



ใบรับรองปัญหาพิเศษ

ภาควิชาบริหารธุรกิจเกษตร

คณะเทคโนโลยีการเกษตร สถาบันเทคโนโลยีพระจอมเกล้า เจ้าคุณทหาร ลาดกระบัง

เรื่อง

วิเคราะห์ผลการดำเนินงานของสหกรณ์เกษตรหนองโคน จำกัด

อำเภอหนองโคน จังหวัดสระบุรี

ANALYSIS OF COOPERATIVE ACTIVITIES OF NONG DON AGRICULTURAL
COOPERATIVE LTD. AMPHUR NONG DON CHANGWAD SARABURI

ของ

นายชาโน มุ่งญาติ

ได้รับการตรวจและอนุมัติให้เป็นส่วนหนึ่งของการศึกษาหลักสูตร

วท.บ. (บริหารธุรกิจเกษตร)

เมื่อวันที่ 25 ตุลาคม พ.ศ. 2531

อาจารย์ที่ปรึกษาปัญหาพิเศษ

(อาจารย์วิเชษฐ มณีรัตน์)

กรรมการปัญหาพิเศษ

(อาจารย์เสาวคนธ์ เลือกกกาญจนะ)

กรรมการปัญหาพิเศษ

28 พ.ย. 2531

(อาจารย์ศิริจรรยา เครือวิริยะพันธ์)

หัวหน้าภาควิชา

พ.พ.

(อาจารย์อำนวยการ แสงโนรี)

เอกสารนี้เป็นเอกสารที่สงวนลิขสิทธิ์ไว้สำหรับการใช้งานเพื่อการศึกษาระดับปริญญาตรี (ใช้ประโยชน์ด้านการค้า
ไม่ว่ากรณีใดๆ ทั้งสิ้น อีกทั้งห้ามมิให้ตัดแปลงเนื้อหา และต้องอ้างอิงถึงเจ้าของเอกสารทุกครั้งที่มีการนำไปใช้



สำนักหอสมุดกลาง พระจอมเกล้าลาดกระบัง

ปัญหาพิเศษ

เรื่อง

วิเคราะห์ผลการดำเนินงานของสหกรณ์การเกษตรหนองไทร จำกัด
อำเภอหนองไทร จังหวัดสระบุรี

ANALYSIS OF COOPERATIVE ACTIVITIES OF NONG DON AGRICULTURAL
COOPERATIVE LTD. AMPHUR NONG DON CHANGWAD SARABURI

โดย

นายชาโน ฅคุณญาติ

ปก.

๙๕๑๑๖

๒๕๓๑



T097653

เลขหมู่.....

เลขทะเบียน..... 97653

วัน,เดือน,ปี.....

เสนอ

ภาควิชาบริหารธุรกิจเกษตร

คณะเทคโนโลยีการเกษตร สถาบันเทคโนโลยีพระจอมเกล้า เจ้าคุณทหาร ลาดกระบัง

เพื่อความสมบูรณ์แห่งปริญญาวิทยาศาสตรบัณฑิต (บริหารธุรกิจเกษตร)

พ.ศ. ๒๕๓๑

เอกสารนี้เป็นเอกสารที่สงวนไว้สำหรับการใช้งานเพื่อการศึกษาเท่านั้น ไม่อนุญาตให้นำไปใช้ประโยชน์ด้านการค้า
ไม่ว่ากรณีใดๆ ทั้งสิ้น อีกทั้งห้ามมิให้ตัดแปลงเนื้อหา และต้องอ้างอิงถึงเจ้าของเอกสารทุกครั้งที่มีการนำไปใช้

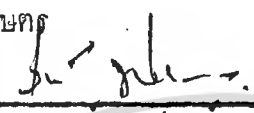
บทคัดย่อ

ชื่อเรื่อง : วิเคราะห์ผลการดำเนินงานของสหกรณ์การ เกษตรหนองไถน จำกัด อำเภอ
หนองไถน จังหวัดสระบุรี ปี พ.ศ.2524-2530

โดย : นายชาโอ ฅคุณญาติ

ชื่อปริญญา : วิทยาศาสตรบัณฑิต (บริหารธุรกิจเกษตร)

สาขาวิชาเอก : บริหารธุรกิจเกษตร

อาจารย์ที่ปรึกษาวิทยานิพนธ์ : 
(นายวิเชษฐ นนิตร์คน)

ระบบสหกรณ์การ เกษตร เป็นเครื่องมือหนึ่งที่รัฐบาลได้ เพื่อเพิ่มรายได้และสร้างความ
เป็นธรรมทาง เศรษฐกิจ แต่ตลอดเวลา 72 ปี ที่สหกรณ์การ เกษตรได้กำเนิดได้ประเทศไทยนั้น
สหกรณ์ยังเจริญก้าวหน้าเท่าที่ควร ระบบสหกรณ์ล้มเหลวเป็นส่วนใหญ่ เกษตรกรมิได้รับประโยชน์
จากสหกรณ์อย่างแท้จริง ทั้งนี้ เครื่องมือของรัฐบาลวิธีนี้ทำให้เกิดความคิดว่าน่าศึกษาถึงวิธีการ
ดำเนินงานของสหกรณ์การ เกษตร เพราะการดำเนินงานของสหกรณ์การ เกษตรมุ่งช่วยเหลือสมาชิก
ของตนในด้านสินเชื่อ การซื้อขายและบริการต่าง ๆ เช่น ส่งเสริมสวัสดิการในหมู่สมาชิก เป็นต้น
ทำให้ลดความเดือดร้อนของสมาชิกได้ แต่จะมากหรือน้อยนั้นก็แล้วแต่สหกรณ์การ เกษตรแต่ละแห่ง
การศึกษาเฉพาะสหกรณ์การ เกษตรหนองไถน จำกัด อำเภอหนองไถน จังหวัดสระบุรี เนื่องจาก
ประชากรส่วนใหญ่ประกอบอาชีพทำนา ต้องพึ่งพาปัจจัยต่าง ๆ จากสหกรณ์การ เกษตรหนองไถน จำกัด
แห่งนี้ การศึกษาแบบเฉพาะกรณีจึงทำให้สามารถศึกษาในรายละเอียดได้ดีกว่า ทำให้ทราบถึงปัญหา
เพื่อจะได้แก้ไขปรับปรุงให้สหกรณ์มีความก้าวหน้าและเพื่อประโยชน์ต่อส่วนรวมต่อไป

วัตถุประสงค์ของการศึกษา คือ ศึกษาผลการดำเนินงานของสหกรณ์การ เกษตรหนองไถน
จำกัด ตั้งแต่ปี พ.ศ.2524-2530 ศึกษาแนวโน้มของทรัพย์สิน หนี้สิน รายได้ รายจ่ายและกำไรสุทธิ
ของการดำเนินงานของสหกรณ์การ เกษตรหนองไถน จำกัด ตลอดจนศึกษาถึงปัญหาและอุปสรรคที่เกิด
ขึ้นในการดำเนินงานของสหกรณ์การ เกษตรหนองไถน จำกัด จากการศึกษาพบว่า สหกรณ์การ เกษตร
หนองไถน จำกัด สามารถดำเนินงานได้อย่างมีประสิทธิภาพพอสมควร กล่าวคือ จำนวนทรัพย์สินของ
สหกรณ์การ เกษตรหนองไถน จำกัด มีแนวโน้มสูงขึ้นเรื่อย ๆ ในขณะที่หนี้สินมีแนวโน้มลดลง กำไรสุทธิ
จากการดำเนินการของสหกรณ์การ เกษตรหนองไถน จำกัด สามารถทำกำไรได้เพิ่มขึ้นจากเดิมและ
มีแนวโน้มสูงขึ้นเรื่อย ๆ ทางด้านรายได้ สหกรณ์มีรายได้ที่สำคัญมาจากธุรกิจเครดิตเป็นส่วนใหญ่

เอกสารนี้เป็นเอกสารที่สงวนไว้สำหรับการใช้งานเพื่อการศึกษานี้ ไม่อนุญาตให้นำไปใช้ประโยชน์ในการค้า
โดยที่รายได้ของสหกรณ์การ เกษตรหนองไถน จำกัด มีแนวโน้มลดลง ส่วนทางด้านรายจ่าย สหกรณ์
ไม่มีการลดใดๆ ทั้งสิ้น อีกทั้งยังมีเหตุเปลี่ยนแปลงเนื้อหา และต้องอ้างอิงถึงเจ้าของเอกสารทุกครั้งที่มีการนำไปใช้

มีรายจ่ายที่สำคัญ คือ ต้นทุนบริการธุรกิจซื้อ ต้นทุนธุรกิจการขาย และค่าใช้จ่ายของธุรกิจการขาย ทั้งนี้รายจ่ายของสหกรณ์การ เกษตรหนองโค่น จำกัด มีแนวโน้มลดลงด้วย โดยที่การลดลงของรายจ่าย มีอัตราการลดมากกว่าอัตราการลดของรายได้ แต่อย่างไรก็ตามการลดลงของรายได้นี้จึงควรเร่ง การปรับปรุงให้ดีขึ้นด้วย

สำหรับการวิเคราะห์อัตราส่วนทางการเงินของสหกรณ์การ เกษตรหนองโค่น จำกัด เมื่อเปรียบเทียบกับอัตราส่วนมาตรฐานทางการเงินของสหกรณ์การ เกษตรในกลุ่มเดียวกันแล้ว ผลปรากฏว่าอยู่ในเกณฑ์ จากการวิเคราะห์อัตราค่าไรสุทธิปรากฏว่า การดำเนินงานของสหกรณ์กระทำ ให้เกิดกำไรสุทธิเพิ่มขึ้น เมื่อเปรียบเทียบกับอัตราส่วนมาตรฐานแล้วเป็นที่น่าพอใจ อัตราส่วนการ เป็นหนี้ที่อยู่ในเกณฑ์ค่า การบริหารงานยังต้องปรับปรุง คือ หางานสภาพคล่องของสหกรณ์ยังอยู่ใน สถานภาพที่มีความเสี่ยง ถ้ามีการจัดการทางการเงินผิดพลาดอาจทำให้มีผลเสียต่อสหกรณ์ได้ และผล คอบแทนการใช้ทรัพย์สินอยู่ในเกณฑ์ คือ สหกรณ์มีความสามารถในการนำเอาทรัพย์สินทำให้เกิดผล กำไรสุทธิสูง ในขณะที่อัตรการหมุนเวียนของทรัพย์สินทั้งสิ้นอยู่ในเกณฑ์ค่า ซึ่งแสดงให้เห็นว่า ความ สามารถในการใช้ทรัพยากรในการดำเนินงานของสหกรณ์จำเป็นต้องปรับปรุงให้ดีขึ้น

จากการศึกษามีข้อเสนอแนะการดำเนินงานของสหกรณ์ดังนี้ สหกรณ์ควรมีการวางแผน การจัดการ เงินให้ถูกต้องโดยลดปริมาณหนี้สินระยะสั้นไปพร้อมกับการ เพิ่มทรัพย์สินให้มากขึ้น เพื่อเพิ่ม สภาพคล่องของสหกรณ์ให้มากขึ้น ด้านธุรกิจการซื้อและธุรกิจการขายต้องมีการลดต้นทุน ตลอดจน สหกรณ์ต้องพยายามส่ง เจ้าหน้าที่ส่ง เสริมสหกรณ์รวมทั้ง เจ้าหน้าที่ที่เกี่ยวข้องออกไปแนะแนวทางในการ เข้าเป็นสมาชิกของสหกรณ์ และส่งเสริมความรู้และเทคโนโลยีสมัยใหม่เพื่อให้สมาชิกสามารถทำการ เพิ่มผลผลิตได้มากขึ้นด้วย เพื่อจะทำให้การดำเนินงานของสหกรณ์มีประสิทธิภาพยิ่งขึ้น พร้อมทั้งพยายาม สื่อความหมายต่าง ๆ ที่คิดว่าเป็นประโยชน์ให้สมาชิกเข้ามามีบทบาทในการดำเนินงานของสหกรณ์ให้มาก

คำนิยม

ปัญหาพิเศษฉบับนี้สำเร็จสมบูรณ์นั้น เนื่องด้วยความรักที่บริสุทธิ์ของคุณพ่อและคุณแม่ ความกรุณาจากอาจารย์วิเชษฐ์ มณีรัตน์ อาจารย์ที่ปรึกษาปัญหาพิเศษ ซึ่งได้ช่วยตรวจทานแก้ไข ข้อผิดพลาดต่าง ๆ อาจารย์เสาวคนธ์ เลือดกาญจนะ และอาจารย์ศิริจรรยา เครือวิริยะพันธุ์ ซึ่งได้แนะนำข้าพเจ้าในการทำปัญหาพิเศษฉบับนี้ และที่สำคัญข้าพเจ้ายังได้รับความช่วยเหลือทาง ข้อมูลจากผู้จัดการสหกรณ์การเกษตรหนองโพน จำกัด และที่ปัญหาพิเศษฉบับนี้มีประสิทธิภาพและ รวดเร็ว เนื่องจากคุณสุภารัตน์ พสุเนตรพงศ์ ผู้ให้กำลังใจตลอดมา ข้าพเจ้าขอขอบพระคุณทุก ๆ ท่านไว้ ณ ที่นี้ด้วย

นายชาโน ณคงญาติ

31 ตุลาคม 2531

เอกสารนี้เป็นเอกสารที่สงวนไว้สำหรับการใช้งานเพื่อการศึกษาเท่านั้น ไม่อนุญาตให้นำไปใช้ประโยชน์ด้านการค้า ไม่ว่ากรณีใดๆ ทั้งสิ้น อีกทั้งห้ามมิให้ตัดแปลงเนื้อหา และต้องอ้างอิงถึงเจ้าของเอกสารทุกครั้งที่มีการนำไปใช้

สารบัญ

		หน้า
	สารบัญตาราง	
	สารบัญภาพ	
บทที่ 1	บทนำ	1
บทที่ 2	ความสำคัญของปัญหา	4
	วัตถุประสงค์ของการศึกษา	6
	ประโยชน์ที่คาดว่าจะได้รับ	7
	ขอบเขตการศึกษา	7
	การตรวจเอกสาร	7
	วิธีการศึกษา	10
	สมมุติฐานของการศึกษา	12
บทที่ 3	สภาพทั่วไปของอำเภอหนองโโคน	13
	ประวัติความเป็นมาของอำเภอหนองโโคน	13
	สภาพภูมิศาสตร์	13
	ลักษณะภูมิประเทศ	14
	ลักษณะภูมิอากาศ	14
	การปกครอง	14
	ประชากร	14
	การคมนาคม	14
	สภาพเศรษฐกิจ	15
	สภาพสังคม	15
บทที่ 4	ประวัติสหกรณ์การเกษตรหนองโโคน จำกัด	18
	การดำเนินงานขั้นต้น	20
	วิธีการดำเนินการ	20
	ผลการดำเนินการ	22
	ทุนและเงินฝาก	22

เอกสารนี้เป็นเอกสารที่สงวนไว้สำหรับการใช้งานเพื่อการศึกษาเท่านั้น ไม่อนุญาตให้นำไปใช้ประโยชน์ด้านการค้า
ไม่ว่ากรณีใดๆ ทั้งสิ้น อีกทั้งห้ามมิให้ตัดแปลงเนื้อหา และต้องอ้างอิงถึงเจ้าของเอกสารทุกครั้งที่มีการนำไปใช้

แหล่ง เงินกู้ของสหกรณ์	22
เงินให้สมาชิกและการสงเคราะห์เงินกู้	27
การสงเคราะห์ดอกเบี้ยและดอกเบี้ยค้างชำระ	27
ธุรกิจการซื้อ	27
ธุรกิจการขาย	27
รายได้ของสหกรณ์	33
รายจ่ายของสหกรณ์	33
กำไรสุทธิของสหกรณ์	33
การจัดสรรกำไรสุทธิ	33
ปัญหาและอุปสรรค	38
การวิเคราะห์ผลการดำเนินงานของสหกรณ์การ เกษตรหนองไครน จำกัด ระหว่างปี พ.ศ. 2524-2530	40
สมาชิกภาพและกลุ่มสมาชิก	40
ทุนดำเนินงานของสหกรณ์	42
แหล่ง เงินกู้ของสหกรณ์	44
การให้เงินกู้แก่สมาชิก	47
การชำระคืนเงินกู้และ เงินกู้คง เหลือของสมาชิก	49
ความมุ่งหมายแห่ง เงินกู้	55
การสงเคราะห์ดอกเบี้ยและดอกเบี้ยค้างชำระ	61
การฝากเงินของสมาชิก	64
ทรัพย์สินของสหกรณ์	67
หนี้สินของสหกรณ์	70
ธุรกิจการซื้อของสหกรณ์	72
ธุรกิจ เติบโตของสหกรณ์	75
ธุรกิจการขายของสหกรณ์	78
ธุรกิจส่งเสริมการ เกษตรของสหกรณ์	81
รายได้ รายจ่ายและกำไรสุทธิ	83
รายจ่ายของสหกรณ์	86

เอกสารนี้เป็นเอกสารสงวนไว้สำหรับการใช้งานเพื่อการศึกษาเท่านั้น ไม่อนุญาตให้นำไปใช้ประโยชน์ด้านการค้า
ไม่ว่ากรณีใดๆ ทั้งสิ้น อีกทั้งห้ามมิให้ตัดแปลงเนื้อหา และต้องอ้างอิงถึงเจ้าของเอกสารทุกครั้งที่มีการนำไปใช้

การวิเคราะห์โดยวิธีการสถิติ (STATISTIC METHOD)	91
การวิเคราะห์แนวโน้มรายใด	91
การพยากรณ์รายใด	92
การวิเคราะห์แนวโน้มรายจ่าย	96
การพยากรณ์รายจ่าย	96
การวิเคราะห์แนวโน้มทรัพย์สิน	100
การพยากรณ์ทรัพย์สิน	100
การวิเคราะห์แนวโน้มหนี้สิน	104
การพยากรณ์หนี้สิน	104
การวิเคราะห์แนวโน้มกำไรสุทธิ	108
การพยากรณ์กำไรสุทธิ	108
อัตราส่วนทางการเงิน	112
ผลตอบแทนเงินลงทุน	112
อัตราผลตอบแทนในการดำเนินงาน	116
การมีฐานะทางการเงินที่มั่นคง	118
บทที่ 6 สรุปและขอเสนอแนะ	126
เอกสารอ้างอิง	128

เอกสารนี้เป็นเอกสารที่สงวนไว้สำหรับการใช้งานเพื่อการศึกษาเท่านั้น ไม่อนุญาตให้นำไปใช้ประโยชน์ด้านการค้า
ไม่ว่ากรณีใดๆ ทั้งสิ้น อีกทั้งห้ามมิให้ตัดแปลงเนื้อหา และต้องอ้างอิงถึงเจ้าของเอกสารทุกครั้งที่มีการนำไปใช้

สารบัญตาราง

ตารางที่		หน้า
1	จำนวนหมู่บ้านที่มีปัญหาการศึกษาและสาธารณสุข	5
2	จำนวนหมู่บ้านที่มีปัญหาอื่น ๆ	5
3	ฐานเดิมของสหกรณ์ที่ความเข้ากัน ในปี พ.ศ.2517	19
4	ผลการดำเนินงานของสหกรณ์ ปี พ.ศ.2519-2522	23
5	ทุนดำเนินงานของสหกรณ์ ปี พ.ศ.2519-2522	25
6	การรับฝากเงินของสหกรณ์ ปี พ.ศ.2519-2522	26
7	แหล่งเงินทุนของสหกรณ์ ปี พ.ศ.2519-2522	28
8	การให้เงินทุนแก่สมาชิกและสงเคราะห์คนเงินกู้ ปี พ.ศ.2519-2522	30
9	การชำระดอกเบี้ยและดอกเบี้ยค้างชำระ ปี พ.ศ.2519-2522	31
10	ธุรกิจการซื้อของสหกรณ์ ปี พ.ศ.2519-2522	32
11	ธุรกิจการขายของสหกรณ์ ปี พ.ศ.2519-2522	34
12	รายได้และร้อยละของรายได้ของสหกรณ์ ปี พ.ศ.2519-2522	35
13	รายจ่ายและร้อยละของรายจ่ายของสหกรณ์ ปี พ.ศ.2519-2522	36
14	รายได้ รายจ่าย และกำไรสุทธิของสหกรณ์ ปี พ.ศ.2519-2522	37
15	การจัดสรรกำไรสุทธิ ปี พ.ศ.2519-2522	39
16	จำนวนสมาชิกและจำนวนกลุ่มของสหกรณ์ ปี พ.ศ.2524-2530	41
17	ทุนดำเนินงานของสหกรณ์ ปี พ.ศ.2524-2530	43
18	แหล่งเงินทุนของสหกรณ์ ปี พ.ศ.2524-2530	46
19	ปริมาณเงินทุนที่ให้สมาชิกกู้ระหว่างปี ปี พ.ศ.2524-2530	48
20	ปริมาณการชำระคืนเงินกู้ระหว่างปี ปี พ.ศ.2524-2530	52
21	เงินกู้คงเหลือของสมาชิก ปี พ.ศ.2524-2530	53
22	การกู้เงินและสงเคราะห์หนี้ของสมาชิก ปี พ.ศ.2524-2530	54
23	ความมุ่งหมายแห่งเงินกู้ระยะสั้นของสมาชิก ปี พ.ศ.2524-2530	56
24	ความมุ่งหมายแห่งเงินกู้ระยะปานกลางของสมาชิก ปี พ.ศ.2524-2530	59
25	การชำระดอกเบี้ย และดอกเบี้ยค้างชำระของสมาชิก ปี พ.ศ.2524-2530	63
26	การฝากเงินของสมาชิก ปี พ.ศ.2524-2530	66

เอกสารนี้เป็นเอกสารของธนาคารเพื่อการเกษตรและสหกรณ์การเกษตร ไม่อนุญาตให้นำไปใช้ประโยชน์ด้านการค้า
ไม่ว่ากรณีใดๆ ทั้งสิ้น อีกทั้งห้ามมิให้ตัดแปลงเนื้อหา และต้องอ้างอิงถึงเจ้าของเอกสารทุกครั้งที่มีการนำไปใช้

สารบัญตาราง (ต่อ)

ตารางที่		หน้า
27	ทรัพย์สินของสหกรณ์ ปี พ.ศ.2524-2530	68
28	หนี้สินของสหกรณ์ ปี พ.ศ.2524-2530	71
29	ธุรกิจการซื้อของสหกรณ์ ปี พ.ศ.2524-2530	73
30	ธุรกิจเครดิตของสหกรณ์ ปี พ.ศ.2524-2530	76
31	ธุรกิจการขายของสหกรณ์ ปี พ.ศ.2524-2530	79
32	ธุรกิจส่งเสริมการเกษตรของสหกรณ์ ปี พ.ศ.2524-2530	82
33	รายได้ รายจ่าย และกำไรสุทธิของสหกรณ์ ปี พ.ศ.2524-2530	85
34	รายจ่ายของสหกรณ์ ปี พ.ศ.2524-2530	87
35	ค่าแนวโน้มรายได้ของสหกรณ์ ปี พ.ศ.2524-2530 และคำพยากรณ์ รายได้ ปี พ.ศ.2531-2533	94
36	ค่าแนวโน้มรายจ่ายของสหกรณ์ ปี พ.ศ.2524-2530 และคำพยากรณ์ รายจ่าย ปี พ.ศ.2531	98
37	ค่าแนวโน้มทรัพย์สินของสหกรณ์ ปี พ.ศ.2524-2530 และคำพยากรณ์ ทรัพย์สิน ปี พ.ศ.2531-2533	102
38	ค่าแนวโน้มหนี้สินของสหกรณ์ ปี พ.ศ.2524-2530 และคำพยากรณ์ หนี้สิน ปี พ.ศ.2531-2533	106
39	ค่าแนวโน้มกำไรสุทธิของสหกรณ์ ปี พ.ศ.2524-2530 และคำพยากรณ์ กำไรสุทธิ ปี พ.ศ.2531-2533	110
40	อัตราการตอบแทนการไร่ทรัพย์สินของสหกรณ์ ปี พ.ศ.2524-2530	113
41	อัตราหมุนเวียนของทรัพย์สินของสหกรณ์ ปี พ.ศ.2524-2530	115
42	อัตรากำไรสุทธิของสหกรณ์ ปี พ.ศ.2524-2530	117
43	อัตราส่วนผลตอบแทนต่อทุนของสหกรณ์ ปี พ.ศ.2524-2530	119
44	อัตราส่วนหมุนเวียนของสหกรณ์ ปี พ.ศ.2524-2530	122
45	อัตราส่วนระหว่างหนี้สินและทุนของสหกรณ์ ปี พ.ศ.2524-2530	124
46	อัตราส่วนระหว่างทรัพย์สินต่อหนี้สินของสหกรณ์ ปี พ.ศ.2524-2530	125

เอกสารนี้เป็นเอกสารที่สงวนไว้สำหรับการใช้งานเพื่อการศึกษาเท่านั้น ไม่อนุญาตให้นำไปใช้ประโยชน์ด้านการค้า
ไม่ว่ากรณีใดๆ ทั้งสิ้น อีกทั้งห้ามมิให้ตัดแปลงเนื้อหา และต้องอ้างอิงถึงเจ้าของเอกสารทุกครั้งที่มีการนำไปใช้

สารบัญภาพ

ภาพที่		หน้า
1	แผนภาพแสดงอาณาเขตอำเภอหนองโคก จังหวัดสระบุรี	17
2	แผนภาพแสดงรายได้ รายจ่ายและกำไรสุทธิของสหกรณ์ ปีพ.ศ.2524-2530	90
3	แผนภาพแสดงรายได้ ปีพ.ศ.2524-2530 และค่าแนวโน้มน ปีพ.ศ.2524-2533	95
4	แผนภาพแสดงรายจ่าย ปีพ.ศ.2524-2530 และค่าแนวโน้มน ปีพ.ศ.2524-2531	99
5	แผนภาพแสดงมูลค่าทรัพย์สิน ปีพ.ศ.2524-2530 และค่าแนวโน้มน ปีพ.ศ.2524-2533	103
6	แผนภาพแสดงหนี้สิน ปีพ.ศ.2524-2530 และค่าแนวโน้มน ปีพ.ศ.2524-2533	107
7	แผนภาพแสดงกำไรสุทธิ ปีพ.ศ.2524-2530 และค่าแนวโน้มน ปีพ.ศ.2524-2533	111

เอกสารนี้เป็นเอกสารที่สงวนไว้สำหรับการใช้งานเพื่อการศึกษาเท่านั้น ไม่อนุญาตให้นำไปใช้ประโยชน์ด้านการค้าไม่ว่ากรณีใดๆ ทั้งสิ้น อีกทั้งห้ามมิให้ตัดแปลงเนื้อหา และต้องอ้างอิงถึงเจ้าของเอกสารทุกครั้งที่มีการนำไปใช้

บทนำ

ประเทศไทยเป็นประเทศเกษตรกรรม ประชาชนส่วนใหญ่มีอาชีพทางการเกษตร ซึ่งนับว่ามีความสำคัญต่อประเทศเป็นอย่างยิ่ง แต่โดยทั่วไปแล้ว การเกษตรในประเทศไทยยังคงต้องอาศัยสภาพดินฟ้าอากาศตามธรรมชาติอยู่มาก กล่าวคือ ถ้าปีใดฝนแล้ง หรือน้ำท่วม พืชผลในไร่นาก็เสียหาย ทำให้เกษตรกรประสบความเดือดร้อนซึ่งปัญหาเหล่านี้ยากที่จะแก้ไข แม้รัฐบาลก็ได้พยายามช่วยเหลือโดยขยายการชลประทาน การทำฝนหลวง และการบรรเทาทุกข์ตามความจำเป็นอยู่แล้ว แต่อย่างไรก็ตามเกษตรกรต้องปรับปรุงฐานะความเป็นอยู่ของตนให้ดีขึ้นด้วย โดยสามารถช่วยเหลือตนเอง และช่วยเหลือซึ่งกันและกันเป็นหมู่คณะ โดยทั่วไปแล้วเกษตรกรมีความต้องการเหมือน ๆ กัน เช่น ต้องการที่ดินทำกินเป็นของตนเอง ต้องการมีเงินทุนสำหรับใช้จ่ายในการประกอบอาชีพการดำรงชีวิต ต้องการให้ผลผลิตคือไร่สูง ต้องการขายผลิตผลในราคาที่เป็นธรรม ต้องการให้บุตรหลานได้รับการศึกษาที่ดี ตลอดจนต้องการใช้ชีวิตและทรัพย์สินได้รับความปลอดภัย แต่เกษตรกรมักจะไม่ได้รับความต้องการเหล่านี้ครบถ้วนเพราะมีปัญหามากมายหลายด้านที่จะต้องแก้ไขปรับปรุง ถ้าสามารถแก้ไขได้มากเพียงไร การทำกินของเกษตรกรแต่ละรายก็จะได้ผลดีขึ้นเพียงนั้น ดังนั้น จึงควรพิจารณาถึงปัญหาที่สำคัญของเกษตรกร และวิธีแก้ไข ดังต่อไปนี้

1. ปัญหาขาดแคลนเงินทุน ในปัจจุบันแม้ว่ารัฐบาลจะมโนนโยบายให้ธนาคารเพื่อการเกษตรและสหกรณ์การเกษตรรวมทั้งธนาคารพาณิชย์ต่าง ๆ ขยายสินเชื่อชนบทจำนวนมากก็ตาม แต่ก็ยังไม่เพียงพอกับความต้องการเงินทุนของเกษตรกร จึงทำให้เกษตรกรส่วนมากไม่มีเงินทุนเพียงพอในการประกอบอาชีพ จำเป็นต้องกู้ยืมจากพ่อค้าหรือนายทุนในท้องถิ่นซึ่งต้องกู้ในอัตราดอกเบี้ยสูง ดังนั้น การได้รับความช่วยเหลือในเรื่องเงินทุนจากแหล่งที่เหมาะสมจึงจำเป็นแก่อาชีพของเกษตรกรที่มีรายได้น้อยปานกลาง และรายได้น้อยเป็นอย่างมาก

2. ปัญหาการถือครองที่ดินและการใช้ที่ดินทำการเกษตร ขนาดเนื้อที่ถือครองทำการเกษตรของประเทศส่วนใหญ่มีขนาดโดยเฉลี่ยประมาณ 26 ไร่ (พ.ศ. 2530) โดยการถือครองที่ดินทำการเกษตรนั้น มีผู้เช่าเป็นจำนวนมาก จึงก่อให้เกิดปัญหาเศรษฐกิจและสังคมหลาย ๆ อย่างตามมา เช่น ปัญหาเรื่องผลิตผลต่ำ ปัญหาความยากจน ปัญหาการว่างงาน ดังนั้นจึงควรพิจารณาเปลี่ยนแปลงโครงสร้างการถือครองที่ดินให้มีความเหมาะสมขึ้น และการใช้ที่ดินทำการเกษตรยังใช้ไม่เต็มที่ โดยส่วนมากเกษตรกรจะใช้ที่ดินในช่วงที่ทำการเพาะปลูก คือ ตั้งแต่เดือนมิถุนายนถึงเดือนธันวาคม ส่วนในเดือนอื่น ๆ ที่ดินจะถูกทิ้งให้ว่างเปล่าโดยไม่ได้ทำการผลิต เป็นจำนวนมาก

เอกสารนี้เป็นเอกสารที่สงวนไว้สำหรับการใช้งานเพื่อการรกรศึกษาเท่านั้น ไม่อนุญาตให้นำไปใช้ประโยชน์ด้านการค้า
ไม่ว่ากรณีใดๆ ทั้งสิ้น อีกทั้งห้ามมิให้ตัดแปลงเนื้อหา และต้องอ้างอิงถึงเจ้าของเอกสารทุกครั้งที่มีการนำไปใช้

3. ปัญหาประสิทธิภาพในการผลิตค่า เกษตรกรไทยส่วนใหญ่ยังคงใช้วิธีการเพาะปลูกแบบดั้งเดิมโดยไม่มีการบำรุงดินให้คงสภาพความอุดมสมบูรณ์ไว้ ระบบชลประทานยังไม่ดีพอ และไม่ทั่วถึง เนื่องจากการสร้างเขื่อนชลประทานเป็นแต่เพียงการสร้างตัวเขื่อนและคลองสายใหญ่เท่านั้น แต่คลองสายย่อยและเหมืองไส้ไก่ที่จะทำให้น้ำชลประทานไหลเข้าในระบับไร่นานั้นมิได้มีการดำเนินการแต่อย่างใด ลงปลอยให้เป็นหน้าที่ของเกษตรกรเป็นผู้ดำเนินการเอง ตลอดจนขาดการใช้เทคนิคการผลิตใหม่ เพราะว่าในการใช้เทคนิคการผลิตแบบใหม่จำเป็นต้องใช้ทุนอยู่บ้างซึ่งได้กล่าวแล้วว่าเกษตรกรมีทุนน้อยมาก จึงเป็นไปได้ยากมากที่จะนำเทคนิคใหม่เข้ามาในการผลิต

4. ปัญหาการตลาดและราคาผลิตผลเกษตรกร การตลาดและราคาผลิตผลเกษตรกรเป็นปัจจัยที่มีความสำคัญต่อการผลิตของเกษตรกรมิใช่น้อย โดยเฉพาะราคาย่อมเป็นสิ่งที่จะจูงใจเกษตรกรเป็นอย่างดี ถ้าหากปีใดราคาผลิตผลเกษตรกรสูง เกษตรกรก็จะมีรายได้สูงขึ้น และมีความกระตือรือร้นที่จะทำการเกษตรมากขึ้นด้วยเช่นกัน แต่ในทางตรงกันข้าม ถ้าหากปีใดราคาต่ำ เกษตรกรก็จะท้อใจได้รับความเดือดร้อนและไม่มีความกระตือรือร้นที่จะมาขายสินค้าที่เก็บมาได้ ทำให้ฐานะของเกษตรกรยากจนลง ระบบตลาดย่อมเกี่ยวข้องกับผลิตผลเกษตรกรโดยตรง ถ้าหากระบบตลาดของผลิตผลเกษตรกรขาดประสิทธิภาพ และยังมีการผูกขาดตลาดด้วยคนกลางมากขึ้นเท่าไร ผลเสียก็ย่อมตกแก่เกษตรกรมากขึ้นเท่านั้น

ปัญหาด้านการตลาดและราคาผลิตผลเกษตรกรนับว่ามีความสำคัญในการเกษตร ทั้งนี้เนื่องจากราคาผลิตผลการเกษตรขาดเสถียรภาพ มีการเคลื่อนไหวขึ้นลงมาก และยิ่งในช่วงที่มีการเก็บเกี่ยวแล้วราคาของผลิตผลการเกษตรมักจะตกต่ำลงอย่างมาก สาเหตุที่เป็นเช่นนี้เพราะเกษตรกรขาดอำนาจที่เก็บผลิตผลของตน และในขณะเดียวกันโครงการประกันราคารัฐบาลไม่เคยใช้ได้ผลอย่างจริงจัง หรือมองอีกนัยหนึ่งในแง่ของตลาดผลิตผลเกษตรกร ปรากฏว่ายังขาดสถาบันการตลาดของเกษตรกรที่เข้มแข็ง สหกรณ์การเกษตรที่มีอยู่ยังไม่สามารถเข้าช่วยเหลือได้ทั่วถึง จึงทำให้เกษตรกรไม่สามารถที่จะมีอำนาจต่อรองราคากับพ่อค้าคนกลางได้ และเนื่องจากเกษตรกรเป็นผู้ที่มีการศึกษาต่ำ ขาดความรู้ทางด้านตลาดและราคา จึงไม่ทราบราคาที่แท้จริงในท้องตลาดจำเป็นต้องขายตามราคาซึ่งผู้ซื้อหรือคนกลางเป็นผู้กำหนดให้ ถ้าหากกิจการสหกรณ์การเกษตรได้พัฒนาขึ้นอย่างมีประสิทธิภาพแล้ว อาจจะช่วยแก้ปัญหาต่าง ๆ เหล่านี้ได้

ดังนั้น ในปี พ.ศ. 2511 สหกรณ์การเกษตรจดทะเบียนตามพระราชบัญญัติสหกรณ์ พ.ศ. 2511 เป็นนิติบุคคล ได้กำหนดวัตถุประสงค์ของสหกรณ์การเกษตรเน้นการช่วยเหลือเกษตรกรไว้

5 ประการ (กรมส่งเสริมสหกรณ์, 2528: 76) ดังนี้ คือ

เอกสารนี้เป็นเอกสารที่สงวนลิขสิทธิ์ไว้เพื่อการศึกษาเท่านั้น ไม่อนุญาตให้นำไปใช้ประโยชน์ด้านการค้า
ไม่ว่ากรณีใดๆ ทั้งสิ้น อีกทั้งห้ามมิให้ตัดแปลงเนื้อหา และต้องอ้างอิงถึงเจ้าของเอกสารทุกครั้งที่มีการนำไปใช้

1. จัดหาทุนให้สมาชิกกู้ยืม เพื่อเข้าไปลงทุนประกอบอาชีพและค่าใช้จ่ายในครอบครัว โดยคิดดอกเบี้ยในอัตราต่ำและเหมาะสม
2. ส่งเสริมให้สมาชิกรู้จักการออมทรัพย์ โดยวิธีฝากเงินทั้งฝากประจำและฝากออมทรัพย์
3. ช่วยเหลือสมาชิกในด้านการจัดวัสดุอุปกรณ์การเกษตร ตลอดจนสิ่งของอื่น ๆ ที่จำเป็นมาจำหน่ายแก่สมาชิกในราคายุติธรรม
4. ช่วยเหลือสมาชิกในด้านการจำหน่ายผลิตภัณฑ์ของสมาชิกให้ได้ราคาดีไม่ถูกกดราคาจากพ่อค้าคนกลาง โดยวิธีรวบรวมผลิตภัณฑ์ที่สมาชิกผลิตได้ และติดต่อจำหน่ายให้แก่ผู้ซื้อเป็นจำนวนมาก ๆ ซึ่งทำให้ได้ราคาสูงกว่าสมาชิกจัดการขายกันเอง ทั้งยังเป็นธรรมในด้านการชั่งตวง วัด และคุณภาพ และรวมทั้งการแปรรูปผลิตภัณฑ์ของสมาชิกอีกด้วย
5. ส่งเสริมและเผยแพร่วิชาการเกษตรแผนใหม่แก่สมาชิก ทั้งนี้เพื่อให้สมาชิกสามารถลดต้นทุนการผลิตลงได้บ้าง และได้รับผลผลิตเพิ่มสูงขึ้น โดยวิธีการแนะนำพันธุ์พืชที่เหมาะสม แนะนำการใช้ปุ๋ยและยาปราบศัตรูพืช ตลอดจนเทคนิคในการผลิตด้านการเกษตรกรรมที่ทันสมัย

เอกสารนี้เป็นเอกสารที่สงวนไว้สำหรับการใช้งานเพื่อการศึกษาเท่านั้น ไม่อนุญาตให้นำไปใช้ประโยชน์ด้านการค้าไม่ว่ากรณีใดๆ ทั้งสิ้น อีกทั้งห้ามมิให้ตัดแปลงเนื้อหา และต้องอ้างอิงถึงเจ้าของเอกสารทุกครั้งที่มีการนำไปใช้

บทที่ 2

ความสำคัญของปัญหา

ความยากจน การศึกษา โรคภัยไข้เจ็บ และปัญหากรรมสิทธิ์ในที่ดินของเกษตรกร เป็น ปัญหาของประเทศที่กำลังพัฒนา แม้จะใช้เวลายาวนานในการพัฒนาและแก้ไขปัญหาลาด้านนี้ก็ยังไม่สามารถ ทำให้ปัญหาคงกล่าวลดลงเท่าที่ควร ประเทศไทยได้พยายามแก้ไขโดยดำเนินการตามแผนพัฒนาเศรษฐกิจ และสังคมแห่งชาติมา 5 ฉบับแล้ว รวมเป็นเวลา 25 ปี แต่ก็ยังไม่สามารถแก้ปัญหาเพื่อยกระดับ เศรษฐกิจและสังคมของเกษตรกรได้เท่าที่ควร กล่าวคือ เกษตรกรมีรายได้รวมกันเพียงร้อยละ 11 ของรายได้ประชาชาติ ในปีพ.ศ. 2529 เกษตรกรยังมีความรู้และการศึกษาค่ำ โดยจากแผนพัฒนา เศรษฐกิจและสังคมแห่งชาติ ฉบับที่หก พ.ศ. 2530 - 2534 ซึ่งให้เห็นตัวเลขในแผนพัฒนาเศรษฐกิจ และสังคมแห่งชาติ ฉบับที่หก ว่า มีอยู่ทั้งหมด 12,306 หมู่บ้าน กระจายอยู่ทั่วทุกภาคของประเทศ และยังมีเกษตรกรร้อยละ 5 ในแต่ละหมู่บ้าน มีการศึกษาค่ำกว่าชั้นประถมศึกษาภาคบังคับ การมีที่ดินทำกินของตนเองของเกษตรกรก็เช่นเดียวกัน เกษตรกรเป็นจำนวนกว่าล้านครัวเรือนยังคงถือครอง กรรมสิทธิ์ในที่ดินภายใต้เอกสารที่ยังไม่ใช่โฉนดและเกษตรกรอีกประมาณ 3,683 หมู่บ้าน และที่ กระจายอยู่ทั่วทุกภาคของประเทศมีจำนวนครัวเรือนเกิน 8 ครัวเรือนขึ้นไป ไม่มีที่ดินทำกินเป็นของ ตนเอง และต้องเช่าที่ดินทำกินรวมทั้งเกษตรกรที่ทำมาหากินอยู่ในป่าสงวนแห่งชาติ หรือเขตป่าไม้อาวร ถูกจัดว่าเป็นผู้บุกรุกที่ผิดกฎหมาย (ตารางที่ 1 และตารางที่ 2) หรือโดยแบ่งเป็นพื้นที่ คือ พื้นที่ประมาณ 65.6 ล้านไร่ เกษตรกรได้มาโดยถูกต้องตามกฎหมาย แต่เอกสารแสดงกรรมสิทธิ์ เป็นเพียงหนังสือรับรองการทำประโยชน์ (นส.3 หรือ นส.3ก.) ซึ่งเอกสารดังกล่าวเป็นเอกสาร แสดงกรรมสิทธิ์ที่ยังไม่สมบูรณ์และแน่นอนเท่าโฉนดที่ดิน และมีความยากลำบากในการใช้เป็นหลักฐาน การค้าประกันของเกษตรกร และพื้นที่ประมาณ 66.3 ล้านไร่ เกษตรกรยังไม่มีเอกสารแสดงกรรมสิทธิ์ ใด ๆ ทั้งสิ้น เป็นเพียงเอกสารใบจองหรือการครอบครองที่ดิน (สค.1) เท่านั้น จึงทำให้เกษตรกร ผู้ถือครองที่ดินขาดแรงจูงใจในการปรับปรุงบำรุงดิน สิ่งเหล่านี้เป็นอันตรายต่อประเทศชาติ หาก ยังไม่สามารถกระจายความมั่นคงของเศรษฐกิจไปสู่ประชาชนส่วนใหญ่โดยทั่วถึงและเป็นธรรม ปล่อยให้เกษตรกรตกอยู่ในภาวะยากจน การศึกษาค่ำ มีโรคภัยไข้เจ็บ และมีปัญหากรรมสิทธิ์ในที่ดินแล้ว ความมั่นคงทางเศรษฐกิจ สังคมและการเมืองย่อมเป็นไปได้อย่างยากมาก

รัฐบาลไทยได้พยายามแก้ไขปัญหาลาด้านด้วยวิธีต่าง ๆ ตลอดมา และวิธีการสหกรณ์ เป็นวิธีสำคัญอย่างหนึ่งซึ่งนำมาใช้เพื่อแก้ปัญหาส่วนใหญ่ จึงมีการนำระบบสหกรณ์เข้ามาใช้ในประเทศ

ไม่ว่ากรณีใดๆ ทั้งสิ้น อีกทั้งห้ามมิให้ตัดแปลงเนื้อหา และต้องอ้างอิงถึงเจ้าของเอกสารทุกครั้งที่มีการนำไปใช้

ตารางที่ 1 จำนวนหมู่บ้านที่มีปัญหาการศึกษา และสาธารณสุข

ปัญหา	ภาค				รวม
	กลาง	เหนือ	ตะวันออกเฉียงเหนือ	ใต้	
ความรู้และการศึกษาค่ำ	1,652	2,006	7,271	1,377	12,306
ค้อยในสุขภาพอนามัย	1,411	1,665	2,856	1,162	7,094
การตายของเด็กแรกเกิด-5ปี	114	209	825	252	1,400

ที่มา : ข้อมูลพื้นฐานระดับหมู่บ้าน (กชช.2ค) ปี พ.ศ.2527

ตารางที่ 2 จำนวนหมู่บ้านที่มีปัญหาอื่น ๆ

ปัญหา	ภาค				รวม
	กลาง	เหนือ	ตะวันออกเฉียงเหนือ	ใต้	
ปัญหากรรมสิทธิ์ที่ดิน	479	757	1,817	630	3,683
ปัญหาแหล่งน้ำกินน้ำใช้	3,458	2,117	4,453	2,650	12,678
ขาดแคลนน้ำเพื่อการเกษตร	906	640	1,163	1,110	3,824
ขาดการคมนาคม	375	317	236	255	1,181
ผลผลิตต่ำ	982	1,699	6,880	1,679	11,240

ที่มา : ข้อมูลพื้นฐานระดับหมู่บ้าน (กชช.2ค) ปี พ.ศ.2527

เอกสารนี้เป็นเอกสารที่สงวนไว้สำหรับการใช้งานเพื่อการศึกษาเท่านั้น ไม่อนุญาตให้นำไปใช้ประโยชน์ด้านการค้า
ไม่ว่ากรณีใดๆ ทั้งสิ้น อีกทั้งห้ามมิให้ตัดแปลงเนื้อหา และต้องอ้างอิงถึงเจ้าของเอกสารทุกครั้งที่มีการนำไปใช้

ไทยเป็นครั้งแรก เมื่อวันที่ 26 กุมภาพันธ์ พ.ศ.2459 ที่อำเภอเมือง จังหวัดพิษณุโลก (โสภณ, 2525:11) และกิจการสหกรณ์ก็ได้ขยายเพิ่มขึ้นเรื่อย ๆ มากบ้างน้อยบ้าง ตามนโยบายของรัฐบาลแต่ละสมัย แต่อย่างไรก็ตามก็ยังไม่ครอบคลุมทั่วประเทศ ซึ่งกว่าร้อยละ 50 ประสบปัญหาความขาดทุน มีความอ่อนแอในการบริหารและการจัดการในต่าง ๆ เป็นอย่างมาก

ระบบสหกรณ์การเกษตรนั้นเป็นเครื่องมือหนึ่งที่รัฐใช้ไปเพื่อเพิ่มรายได้และสร้างความเป็นธรรมทางเศรษฐกิจ แต่ตลอดเวลา 72 ปี ที่สหกรณ์การเกษตรกำเนิดในประเทศไทยก็ยังไม่เจริญเท่าที่ควร ระบบสหกรณ์ล้มเหลวเป็นส่วนใหญ่ เกษตรกรมิได้รับประโยชน์จากสหกรณ์อย่างแท้จริง มีเพียงบางแห่งเท่านั้นที่ประสบความสำเร็จ เช่น สหกรณ์การเกษตรมโนรมย์ จังหวัดชัยนาท มีผลประโยชน์ต่อสมาชิกเป็นที่น่าพอใจ กล่าวคือ ในปี พ.ศ. 2529 สหกรณ์มีกำไรสุทธิ 1,407,747 บาท (สันนิบาตสหกรณ์แห่งประเทศไทย, 2530: 15)

ดังนั้น เครื่องมือของรัฐวิธีนี้ ทำให้เกิดความเลื่อมใสศรัทธาถึงวิธีการดำเนินงานของสหกรณ์การเกษตร เพราะการดำเนินงานของสหกรณ์มุ่งช่วยเหลือสมาชิกของตนในค่านสินเชื่อ การซื้อขายและบริการต่าง ๆ เช่น ส่งเสริมสวัสดิการในหมู่สมาชิก เป็นต้น ทำให้ลดความเดือดร้อนของสมาชิกลงได้ แต่จะมากหรือน้อยนั้นก็แล้วแต่สหกรณ์การเกษตรแต่ละแห่ง การศึกษาเฉพาะสหกรณ์การเกษตรหนองไคน์ จำกัด อำเภอหนองไคน์ จังหวัดสระบุรี เพราะว่าประชากรส่วนใหญ่ของอำเภอนี้ประกอบอาชีพทำนาเป็นหลัก คอ่งพึ่งพาปัจจัยต่าง ๆ จากสหกรณ์การเกษตรหนองไคน์ จำกัด แห่งนี้ การศึกษาแบบเฉพาะกรณีนี้ ทำให้สามารถศึกษาในรายละเอียดได้สมบูรณ์กว่า ทำให้ทราบถึงปัญหาเฉพาะสหกรณ์แห่งนี้ เพื่อจะได้หาทางแก้ไขปรับปรุงให้สหกรณ์มีความก้าวหน้า และเพื่อประโยชน์ต่อส่วนรวมด้วย

วัตถุประสงค์ของการศึกษา

1. เพื่อศึกษาถึงประวัติและความเป็นมาของสหกรณ์การเกษตรหนองไคน์ จำกัด อำเภอหนองไคน์ จังหวัดสระบุรี
2. เพื่อศึกษาลักษณะการดำเนินงานของสหกรณ์หนองไคน์ จำกัด ในรอบ 7 ปี ที่ผ่านมา ตั้งแต่ปี พ.ศ.2524 - 2530
3. เพื่อศึกษาค่าแนวโน้มของทรัพย์สิน หนี้สิน รายได้ รายจ่าย และกำไรสุทธิของการดำเนินงานของสหกรณ์การเกษตรหนองไคน์ จำกัด
4. เพื่อศึกษาถึงปัญหา และอุปสรรคที่เกิดขึ้นในการดำเนินงานของสหกรณ์การเกษตร

เอกสารนี้เห็นของ ไคน์ จำกัด สำหรับการใช้งานเพื่อการศึกษาเท่านั้น ไม่อนุญาตให้นำไปใช้ประโยชน์ด้านการค้าไม่ว่ากรณีใดๆ ทั้งสิ้น อีกทั้งห้ามมิให้ตัดแปลงเนื้อหา และต้องอ้างอิงถึงเจ้าของเอกสารทุกครั้งที่มีการนำไปใช้

ประโยชน์ที่คาดว่าจะได้รับ

1. ทำให้ทราบประสิทธิภาพและความสามารถในการดำเนินงานของสหกรณ์การเกษตรหนองไคน์ จำกัด
2. ได้ทราบถึงอัตราส่วนทางการเงิน ฐานะการเงิน รวมทั้งสภาพคล่องและประสิทธิภาพของสหกรณ์การเกษตรหนองไคน์ จำกัด
3. เป็นประโยชน์ในการวางแผนการดำเนินงานโดยพิจารณาจากค่าแนวโน้ม
4. เป็นแนวทางที่จะให้สหกรณ์ปรับปรุงการดำเนินงานและความต้องการของสมาชิกให้มากขึ้น

ขอบเขตการศึกษา

วิเคราะห์ผลการดำเนินงานของสหกรณ์การเกษตรหนองไคน์ จำกัด อำเภอหนองไคน์ จังหวัดสระบุรี ตั้งแต่ปี พ.ศ. 2524 – 2530

การตรวจเอกสาร

ประหยศ ศิริจันทร์ (2522) ได้ทำการศึกษา ผลการดำเนินงานของสหกรณ์การเกษตร ทอลักษณะการทำนาของเกษตรกรผู้เป็นสมาชิก ในตำบลท่าช้าง อำเภอเมือง จังหวัดนครนายก ตลอดจน ปัญหาและความต้องการของเกษตรกร เพื่อเป็นข้อมูลเบื้องต้นในการปรับปรุงการดำเนินงานของสหกรณ์ และเพิ่มประสิทธิภาพการทำนาของเกษตรกรให้ดียิ่งขึ้น

ประชาชนในการวิจัยครั้งนี้ คือ เกษตรกรในตำบลท่าช้าง อำเภอเมือง จังหวัดนครนายก มีประชากรตัวอย่าง 104 คน ประกอบด้วย สมาชิกสหกรณ์การเกษตรทั้งหมด 52 คน และผู้ตัวอย่าง เกษตรกรผู้ไม่เป็นสมาชิกใด ๆ อีก 52 คน เก็บข้อมูลโดยใช้แบบสัมภาษณ์นำข้อมูลที่ได้มาวิเคราะห์ ผลทางสถิติโดยคำนวณหาค่าร้อยละ ค่ามัธยฐานเลขคณิต หาค่า Z, t-test, CHI - SQUARE TEST OF INDEPENDENCE และหาค่าสัมประสิทธิ์สหสัมพันธ์ ผลการวิจัยปรากฏดังนี้ เกษตรกรมีอายุเฉลี่ยค่อนข้างสูง (47.93 ปี) ระดับการศึกษาต่ำ เกษตรกรที่ไม่เป็นสมาชิกสหกรณ์ให้เหตุผลว่าไม่ทราบจะเข้าได้อย่างไร และไม่มีที่ดินค้ำประกันเงินกู้ สหกรณ์เป็นแหล่งเงินกู้ที่สำคัญของสมาชิก ญาติเป็นแหล่งเงินกู้ที่สำคัญของผู้ไม่เป็นสมาชิก เกษตรกรขายข้าวหน้าลานเคื่อน มกราคมถึงกุมภาพันธ์ เป็นส่วนใหญ่ เฉลี่ยครอบครัวละ 597.12 ถึง เกษตรกรกว่าครึ่งยอมรับเทคโนโลยีทำนา คือ การบำรุงรักษาดิน

เอกสารนี้เป็นเอกสารที่สงวนไว้สำหรับการใช้งานเพื่อการศึกษาค้นคว้าเท่านั้น เมื่ออนุญาตให้นำไปใช้ประโยชน์ด้านการค้า
ไม่ว่ากรณีใดๆ ทั้งสิ้น อีกทั้งห้ามมิให้ตัดแปลงเนื้อหา และต้องอ้างอิงถึงเจ้าของเอกสารทุกครั้งที่มีการนำไปใช้

ได้แก่ การใช้ปุ๋ยเคมี การแบ่งปุ๋ยใส่ 2 ครั้ง การใช้ยาปราบศัตรูพืช การใช้เครื่องทุ่นแรง การปรับปรุง
 ที่นา ผู้แนะนำที่มีอิทธิพลในการยอมรับเทคโนโลยี ส่วนใหญ่ คือ เพื่อนบ้าน ปัญหาสำคัญในการทำนาของ
 เกษตรกร คือ ราคาข้าวเปลือกตกต่ำ ขาดแคลนเงินทุน และที่ดินไม่พอทำกิน จึงต้องการให้รัฐบาลช่วย
 ประกันราคาข้าว และรับซื้อถึงที่จริง ๆ บริการเงินกู้และจัดที่ดินให้พอทำกิน

จากการวิเคราะห์ผลทางสถิติสรุปได้ว่า สมาชิกสหกรณ์มีลักษณะการทำนาดีกว่าผู้ไม่เป็น
 สมาชิก แตกต่างกันในเรื่อง ผลผลิตข้าวต่อไร่ ขนาดพื้นที่นาจำนวนและราคาข้าวเปลือกที่ขายหน้าลาน
 ความถี่ในการติดต่อกับเจ้าหน้าที่เกษตรของรัฐบาล ขนาดพื้นที่นาที่ใช้เทคโนโลยี เรื่องการบำรุงดิน ได้แก่
 ปุ๋ยเคมี การแบ่งปุ๋ยใส่ 2 ครั้ง การใช้ยาปราบศัตรูพืช การใช้เครื่องทุ่นแรง ได้แก่ รถไถนา เครื่อง
 สูบน้ำ และการไถนาถึง 1 พุ่ จำนวนเฉลี่ยต่อไร่ที่ใช้ปุ๋ยเคมีและปุ๋ยมาร์ด ช่วงเวลาการยอมรับปุ๋ยมาร์ด
 นอกจากนี้สมาชิกสหกรณ์หลังเข้าเป็นสมาชิกแล้วมีลักษณะการทำนาดีกว่าก่อนเข้า แตกต่างกันในเรื่อง
 การผลิตข้าวต่อไร่ จำนวนข้าวที่ขาย และจำนวนสมาชิกที่เริ่มใช้เทคโนโลยีหลังเข้ามากกว่าก่อนเข้า
 ในเรื่องการบำรุงดิน ได้แก่ปุ๋ยเคมีและปุ๋ยมาร์ด การใช้ยาปราบโรคและแมลง การทำเหมืองใส่ไก่
 คุนน้ำ นอกจากนี้ยังพบว่ามีความสัมพันธ์ระหว่างขนาดพื้นที่นา อายุการเป็นสมาชิกและรายได้ต่อปีกับผล
 ผลิตข้าวต่อไร่ของสมาชิก ฉะนั้นจึงสรุปได้ว่า การดำเนินงานของสหกรณ์การเกษตรเป็นก้าวเร่งให้เกิด
 ผลดีขึ้นต่อลักษณะการทำนาส่วนใหญ่ของเกษตรกรผู้เป็นสมาชิก

กรมส่งเสริมสหกรณ์ กระทรวงเกษตรและสหกรณ์การเกษตร (2528) ได้ทำการศึกษา
 ผลการดำเนินงานของสหกรณ์การเกษตรบางพื้นที่ จำกัด อำเภอบางพลี จังหวัดสมุทรปราการ พบว่า
 สมาชิกส่วนใหญ่ขาดความรู้ความเข้าใจในหลักการสหกรณ์ ไม่มีความภักดี และขาดความศรัทธาในการ
 ดำเนินธุรกิจสหกรณ์ สมาชิกส่งชำระหนี้ได้น้อยมาก กรรมการบางคนยังขาดความภักดีต่อสหกรณ์ ไม่
 สนใจเข้าร่วมประชุม ไม่สนใจการดำเนินงานของสหกรณ์ ไม่กระทำตัวเป็นผู้นำหรือตัวอย่างที่ดีแก่สมาชิก
 เห็นแก่ประโยชน์ส่วนตัวมากกว่าประโยชน์ส่วนรวม การดำเนินธุรกิจการซื้อของสหกรณ์มีแนวโน้มลดลง
 ตั้งแต่ปี พ.ศ. 2523 - 2526 เพราะว่าต้นทุนสินค้าที่สหกรณ์สั่งซื้อมีราคาแพงและมีค่าใช้จ่ายเฉพาะ
 ธุรกิจสูงขึ้นด้วย และการซื้อสินค้าของสมาชิกจะซื้อเป็นเงินสด โดยไม่นำเงินมาชำระด้วยสาขาเหตุต่าง ๆ
 ทั้งไม่มีการติดตามเร่งรัดอย่างจริงจัง ทำให้เกิดลูกหนี้จำนวนมาก และมีอายุการเป็นหนี้เกินกว่า 24
 เดือน เป็นจำนวนมาก สหกรณ์มีสินค้าคงสต็อกจำนวนมาก เพราะว่าสหกรณ์ไม่มีการสอบถามความต้องการ
 ของสมาชิก แต่ได้สั่งซื้อสินค้ามาขายมากเกินไปเกินกว่าความต้องการและเป็นสินค้าชนิดที่ไม่นิยมใช้ ความสัมพันธ์
 ระหว่างกรรมการ และฝ่ายจัดการไม่ดีเท่าที่ควร ไม่มีการปรึกษาหารือในการปฏิบัติงาน ตลอดจนหละหลวม
 ในการควบคุมของเจ้าหน้าที่ส่งเสริมสหกรณ์และขาดการประสานงานกับหน่วยงานที่เกี่ยวข้อง จึงทำให้

ไม่ว่ากรณีใดๆ ทั้งสิ้น อีกทั้งห้ามมิให้ตัดแปลงเนื้อหา และต้องอ้างอิงถึงเจ้าของเอกสารทุกครั้งที่มีการนำไปใช้

การส่งเสริมไม่เป็นไปตามเป้าหมาย

พรศักดิ์ พิศรพจนารักษ์ (2530) ได้ทำการศึกษาปัจจัยที่มีอิทธิพลต่อการมีส่วนร่วมของสมาชิกในกิจกรรมสหกรณ์การเกษตร ศึกษาเฉพาะกรณีสหกรณ์การเกษตรบ้านลาด จำกัด จังหวัดเพชรบุรี พบว่า เกษตรกรมีการรวมตัวกันเป็นสถาบันมีเพียงประมาณ 2.2 ล้านครอบครัว หรือร้อยละ 39 ของจำนวนครอบครัวเกษตรกรทั้งประเทศ นับว่าค่ามาก วัตถุประสงค์สำคัญก็เพื่อที่จะค้นหาปัจจัยบางประการที่มีอิทธิพลต่อการมีส่วนร่วมของสมาชิกในกิจกรรมสหกรณ์การเกษตร ปัจจัยเหล่านี้ได้แก่ ปัจจัยด้านเศรษฐกิจและสังคม 4 ประการ คือ อายุ, เพศ, ระดับการศึกษา, ขนาดที่ดินทำการเกษตร, ปัจจัยด้านความรู้ความเข้าใจในหลักและวิธีการสหกรณ์การเกษตร และทัศนคติที่มีต่อสหกรณ์การเกษตร ซึ่งประกอบกันเป็นกลุ่มตัวแปรอิสระ โดยตั้งสมมุติฐานว่าตัวแปรอิสระทั้ง 6 ตัวนี้มีความสัมพันธ์กับการมีส่วนร่วมของสมาชิกในกิจกรรมสหกรณ์การเกษตร

ผลการศึกษาปรากฏว่า สมาชิกเพศชายมีส่วนร่วมมากกว่าเพศหญิง สมาชิกที่มีที่ดินมากมีส่วนร่วมมากกว่าสมาชิกที่มีที่ดินน้อย สมาชิกมีความเข้าใจในหลักการทางสหกรณ์น้อย อายุและระดับการศึกษาไม่มีอิทธิพลต่อการมีส่วนร่วม สหกรณ์ยังไม่ได้ใช้วิธีการที่เหมาะสมในการให้การศึกษาแก่สมาชิก เพื่อให้มีความรู้ ความเข้าใจในหลักและวิธีการสหกรณ์และมีทัศนคติที่ดีต่อสหกรณ์ จึงเป็นผลให้การมีส่วนร่วมของสมาชิกในกิจกรรมสหกรณ์การเกษตรแห่งนี้อยู่ในระดับต่ำ มีข้อเสนอแนะว่าในการพัฒนาการมีส่วนร่วมของสมาชิกในกิจกรรมสหกรณ์นั้นควรใช้วิธีการให้การศึกษาอบรม เพื่อให้สมาชิกมีความรู้ความเข้าใจในหลักและวิธีการสหกรณ์ ตลอดจนมีทัศนคติที่ดีต่อสหกรณ์พร้อม ๆ ไปด้วยการดำเนินธุรกิจให้เป็นผลดีแก่สมาชิก

จักรกฤษณ์ ทองทับ (2531) ได้ทำการศึกษาผลการดำเนินงานของสหกรณ์การเกษตรบ้านลาด จำกัด พ.ศ. 2518 - 2529 พบว่าสหกรณ์การเกษตรบ้านลาด จำกัด สามารถดำเนินงานได้อย่างมีประสิทธิภาพพอสมควร คือ จำนวนทรัพย์สินของสหกรณ์การเกษตรบ้านลาด จำกัด มีแนวโน้มสูงขึ้นเรื่อย ๆ ในขณะที่หนี้สินระยะยาวของสหกรณ์ลดลงทุกปี ถ้าไรสุทธิจากผลการดำเนินงานของสหกรณ์สามารถทำกำไรได้เพิ่มขึ้นจากเดิมและมีแนวโน้มสูงขึ้นเรื่อย ๆ ถึงแม้ในบางปีจะประสบปัญหาการขาดทุนในบางธุรกิจของสหกรณ์ก็ตาม ทางค่านายได้ สหกรณ์มีรายได้ที่สำคัญมาจากธุรกิจเครดิตเป็นส่วนใหญ่ ส่วนรายจ่ายที่สำคัญ คือ ค่าจ้างและเงินเดือน ค่าเบี้ยเลี้ยง พาหนะ ดอกเบี้ย จ่ายเงินรับฝาก ค่าเสื่อมราคาทรัพย์สิน ซึ่งรายจ่ายเหล่านี้สหกรณ์ได้พยายามตัดบางส่วนที่ไม่จำเป็นเพื่อเป็นการลดภาระของสหกรณ์

สำหรับการวิเคราะห์อัตราส่วนทางการเงินของสหกรณ์การเกษตรบ้านลาด จำกัด เมื่อเปรียบเทียบกับอัตราส่วนมาตรฐานทางการเงินของสหกรณ์ในกลุ่มเดียวกันแล้ว ผลออกมาอยู่ในเกณฑ์

ไม่ว่ากรณีใดๆ ทั้งสิ้น อีกทั้งห้ามมิให้ตัดแปลงเนื้อหา และต้องอ้างอิงถึงเจ้าของเอกสารทุกครั้งที่มีการนำไปใช้

จากการวิเคราะห์อัตรากำไรสุทธิของสหกรณ์จะปรากฏว่าการดำเนินงานของสหกรณ์ ได้มีการขยายธุรกิจ ให้กว้างหน้ามากกว่าเดิมทุกปี จนทำให้กำไรสุทธิมีแนวโน้มเพิ่ม เมื่อเปรียบเทียบกับอัตรามาตรฐานเป็นที่น่าพอใจ อัตราส่วนการเป็นหนี้ก็อยู่ในลักษณะที่น่าพอใจ เพราะหนี้สินระยะยาวของสหกรณ์ยังอยู่ในอัตราที่ลดลง แต่อย่างไรก็ตาม การบริหารงานยังมีข้อที่ต้องปรับปรุง คือทางด้านการสภาพคล่องของสหกรณ์ ยังอยู่ในสภาพที่มีความเสี่ยงมากไป ถ้ามีการจัดการทางการเงินผิดพลาด อาจทำให้เป็นอันตรายต่อสหกรณ์ได้ง่าย และการจัดการทางด้านการประสิทธิภาพในการใช้ประโยชน์จากทรัพย์สินของสหกรณ์ยังอยู่ในเกณฑ์ที่ต้องมีการปรับปรุงให้ดีขึ้น

จากการศึกษาเรื่องนี้ มีข้อเสนอแนะการดำเนินงานของสหกรณ์ดังนี้ สภาพคล่องของสหกรณ์ ผู้จัดการและคณะกรรมการบริหารควรจะมีการวางแผนจัดการด้านการเงินให้ถูกต้อง ลดปริมาณหนี้สินระยะสั้น เพิ่มทรัพย์สินที่สามารถเปลี่ยนเป็นเงินสดได้มากขึ้น เช่น เงินสด เงินฝากธนาคาร ลูกหนี้ และทรัพย์สินคงเหลือ ลดทรัพย์สินถาวรในส่วนที่ไม่ได้ใช้ประโยชน์ ด้านธุรกิจการขยายจะต้องมีการลดต้นทุนการผลิต เพิ่มคุณภาพผลผลิต ขอความช่วยเหลือจากรัฐบาลด้านการลดภาษี ด้านการตลาด ตลอดจนการศึกษาและอบรมสมาชิกสหกรณ์ และเจ้าหน้าที่พนักงาน ผู้จัดการสหกรณ์ให้มีความรู้หลาย ๆ ด้าน เช่น ชาวสารการตลาด การศึกษาเทคนิคการผลิตใหม่ ๆ การอบรมเทคนิคในการจัดการและการบริหาร การให้ความเข้าใจในหลักสหกรณ์ที่แท้จริง รวมทั้งจัดบริการด้านความสะดวกอื่น ๆ แก่สมาชิกด้วย

วิธีการศึกษา

1. วิเคราะห์โดยใช้แบบพรรณนา เป็นการรวบรวมข้อมูลของสหกรณ์เกี่ยวกับการดำเนินงานต่าง ๆ ทางเศรษฐกิจ การเปลี่ยนแปลงทางเศรษฐกิจ เช่น ทรัพย์สิน หนี้สิน รายได้ รายจ่าย กำไรสุทธิ โดยนำข้อมูลมาเปรียบเทียบเป็นตาราง พร้อมทั้งเปรียบเทียบเป็นร้อยละ เพื่อสะดวกในการอธิบายโดยเริ่มตั้งแต่ปีพ.ศ. 2524 - 2530

2. ศึกษาจากข้อมูลทุติยภูมิ ดังนี้

2.1 ศึกษาจากรายงานกิจการประจำปีของสหกรณ์ ในแต่ละปีที่คณะกรรมการจัดทำขึ้นเพื่อเสนอต่อที่ประชุมในรอบ 7 ปี (พ.ศ. 2524 - 2530)

2.2 ใช้อัตราทางการเงินเป็นเครื่องมือ และหลักเกณฑ์ในการประเมิน ข้อดี และข้อเสีย ในการดำเนินงาน ดังนี้

2.2.1 อัตราส่วนที่ใช้วัดความสามารถในการชำระหนี้ระยะสั้น หรือสภาพคล่อง

เอกสารนี้เป็นเอกสารที่สงวนลิขสิทธิ์หรือการเชิงเงินเพื่อการศึกษาเท่านั้น เมื่อผู้ใดเห็นประโยชน์ในการนำเอกสารนี้ไปใช้ไม่ว่ากรณีใดๆ ทั้งสิ้น อีกทั้งห้ามมิให้ตัดแปลงเนื้อหา และต้องอ้างอิงถึงเจ้าของเอกสารทุกครั้งที่มีการนำไปใช้

โดยวัดจาก

$$\text{อัตราส่วนทุนหมุนเวียน} = \frac{\text{สินทรัพย์หมุนเวียน}}{\text{หนี้สินหมุนเวียน}} \quad \text{ต่อ 1}$$

2.2.2 อัตราส่วนที่ใช้วัดประสิทธิภาพในการใช้ทรัพยากรในการดำเนินงาน
โดยวัดจาก

$$\begin{aligned} \text{อัตรากาไรสุทธิของสินทรัพย์ทั้งสิ้น} \\ = \frac{\text{ยอดรวมรายได้ทั้งสิ้น}}{\text{สินทรัพย์ทั้งสิ้นถัวเฉลี่ย}} \quad \text{ต่อ รอบ} \end{aligned}$$

2.2.3 อัตราส่วนที่ใช้แสดงการใช้หนี้สินประกอบการ โดยวัดจาก

$$\text{อัตราส่วนหนี้สินต่อทุน} = \frac{\text{หนี้สินทั้งสิ้น}}{\text{ทุนของสหกรณ์}} \quad \text{ต่อ 1}$$

2.2.4 อัตราส่วนที่วัดสมรรถภาพในผลตอบแทน หรือกำไร โดยวัดจาก

$$\begin{aligned} \text{อัตราผลตอบแทนต่อส่วนของผู้ถือหุ้น} \\ = \frac{\text{กำไรสุทธิประจำปี}}{\text{ทุนของสหกรณ์ถัวเฉลี่ย}} \quad (\text{ร้อยละ}) \end{aligned}$$

อัตราผลตอบแทนต่อสินทรัพย์

$$= \frac{\text{กำไรในการดำเนินงาน}}{\text{สินทรัพย์ทั้งสิ้นถัวเฉลี่ย}} \quad (\text{ร้อยละ})$$

$$\text{อัตรากำไรสุทธิ} = \frac{\text{กำไรสุทธิประจำปี}}{\text{รายได้ทั้งสิ้น}} \quad (\text{ร้อยละ})$$

2.2.5 วิเคราะห์ค่าแนวโน้ม รายได้ รายจ่าย กำไรสุทธิ โดยใช้
ผังรูปสมการดังนี้

$$Y = a + bX$$

$$Y = \text{ค่าแนวโน้ม}$$

เอกสารนี้เป็นเอกสารที่สงวนไว้สำหรับการดำเนินงาน = ค่าของเส้นแนวโน้ม ณ จุดเริ่มต้น ประโยชน์ด้านการค้า
ไม่ว่ากรณีใดๆ ทั้งสิ้น อีกทั้งห้ามมิให้ตัดแปลงเนื้อหา และต้องอ้างอิงถึงเจ้าของเอกสารทุกครั้งที่มีการนำไปใช้

b = การเจริญเติบโต หรือลดลงในเวลา x
หน่วย

x = เวลาปกติ 1 ปี

3. การสัมภาษณ์กรรมการดำเนินการ ผู้จัดการสหกรณ์ รวมทั้งการสังเกตจากผู้ทำการ
ศึกษา นำมาประกอบข้อมูลที่ได้จากการวิเคราะห์อัตราทางการเงิน

สมมุติฐานของการศึกษา

1. ผลการดำเนินงานของสหกรณ์ประจำปี ในรอบ 7 ปี (พ.ศ.2524 – 2530) คาดว่า
มีประสิทธิภาพมากขึ้น
2. สหกรณ์การเกษตรหนองไครน จำกัด สามารถมีความมั่นคงทางการเงิน



เอกสารนี้เป็นเอกสารที่สงวนไว้สำหรับการใช้งานเพื่อการศึกษาเท่านั้น ไม่อนุญาตให้นำไปใช้ประโยชน์ด้านการค้า
ไม่ว่ากรณีใดๆ ทั้งสิ้น อีกทั้งห้ามมิให้ตัดแปลงเนื้อหา และต้องอ้างอิงถึงเจ้าของเอกสารทุกครั้งที่มีการนำไปใช้

บทที่ 3

สภาพทั่วไปของอำเภอหนองไค่น

1. ประวัติความเป็นมาของอำเภอหนองไค่น

อำเภอหนองไค่นมีประวัติเล่ากันว่า เดิมภูมิประเทศที่ตั้งบ้านหนองไค่นเป็นป่าดงดิบอยู่ระหว่างบ้านหนองแกและบ้านคลองควาย(คลองบุญ) เขตพื้นที่อำเภอบางโขมด(บ้านหม้อ) จังหวัดสระบุรี มีหนองน้ำอยู่แห่งหนึ่งและใกล้ ๆ หนองน้ำมีคันกระไค่นใหญ่ ชาวบ้านจึงเรียกว่า "หนองกระไค่น" ต่อมาได้เรียกเพี้ยนไปจากเดิมว่า "หนองไค่น" เมื่อมีชาวบ้านได้อพยพมาทำมาหากินมากขึ้น จึงได้ตั้งตำบลว่า "หนองไค่น"

แต่เดิมอำเภอหนองไค่นเป็นอำเภอใหญ่อำเภอหนึ่งในจังหวัดสระบุรี ตั้งขึ้นประมาณปี พ.ศ. 2456 แรกก่อนอำเภอหนองไค่นมีพื้นที่กว้างขวางคลุมท้องที่อำเภอบ้านหม้อ และพระพุทธบาทปัจจุบัน และรวมถึงตำบลลกโก ตำบลลำพูน อำเภอเมือง จังหวัดลพบุรี โดยเฉพาะอำเภอพระพุทธบาทนั้น เคยเป็นกิ่งอำเภอขึ้นอยู่กับอำเภอหนองไค่นมาก่อน ตลาคหนองไค่นมีความเจริญรุ่งเรืองมากเนื่องจากเป็นจุดรวมของประชาชนที่ลงจากรถไฟไปนมัสการพระพุทธบาทในงานเทศกาลประจำปี เดือน 3 และเดือน 4

ต่อมาเมื่อปี พ.ศ. 2484 ทางราชการมีเหตุผลบางประการ ได้ย้ายสถานที่ราชการทั้งหมดไปตั้งที่ตำบลบ้านหม้อ ระยะเวลายังใช้ชื่ออำเภอหนองไค่น ต่อมาจึงได้เปลี่ยนเป็นอำเภอบ้านหม้อ

ในปี พ.ศ. 2511 ตลาคหนองไค่นเริ่มรุ่งเรืองอีกประชาชนตื่นตัวมาก และได้ร่วมกันร้องเรียนให้ทางราชการแบ่งท้องที่อำเภอบ้านหม้อแยกมาตั้งเป็นอำเภอหนองไค่นตามเดิม และทางราชการได้ตั้งเป็นกิ่งอำเภอขึ้น เรียกว่า "กิ่งอำเภอหนองไค่น"

ต่อมาได้มีกฤษฎีกาตั้งอำเภอหนองไค่น พ.ศ. 2518 ประกาศใช้บังคับในพระราชกิจจานุเบกษา ฉบับพิเศษเล่มที่ 92 ตอนที่ 166 ลงวันที่ 21 สิงหาคม พ.ศ. 2518 จึงได้ยกฐานะจากกิ่งอำเภอหนองไค่นขึ้นเป็นอำเภอหนองไค่น

2. สภาพภูมิศาสตร์

อำเภอหนองไค่นอยู่ทางทิศตะวันตกของจังหวัดสระบุรี ห่างจากจังหวัดสระบุรีประมาณ 35 กิโลเมตร มีเนื้อที่ทั้งหมดประมาณ 93 ตารางกิโลเมตร มีอาณาเขตติดต่อกับ ดังนี้

ทิศเหนือ ติดต่อกับอำเภอบำเหน็จ จังหวัดลพบุรี
 ไม่ว่ากรณีใดๆ ทั้งสิ้น อีกทั้งห้ามมิให้ตัดแปลงเนื้อหา และต้องอ้างอิงถึงเจ้าของเอกสารทุกครั้งที่มีการนำไปใช้

ทิศใต้	ทิศตะวันออก	จังหวัดสระบุรี
ทิศตะวันออก	ทิศตะวันออกเฉียงใต้	จังหวัดสระบุรี
ทิศตะวันตก	ทิศใต้	จังหวัดสระบุรี

3. ลักษณะภูมิประเทศ

ท้องที่อำเภอหนองไคน์ ส่วนใหญ่เป็นที่ราบลุ่มเหมาะที่จะทำการเกษตรกรรมโดยมีแหล่งน้ำซึ่งเป็นคลองชลประทาน จึงทำให้เกษตรกรสามารถเพาะปลูกพืชโดยอาศัยน้ำจากคลองชลประทานเป็นหลัก ผลผลิตที่ได้รับจัดอยู่ในเกณฑ์สูง นอกจากผลผลิตข้าวได้ดีแล้วยังทำการปลูก ถั่วเขียว ถั่วฝักยาว ข้าวโพด และถั่วลิสง

4. ลักษณะภูมิอากาศ

ท้องที่อำเภอหนองไคน์มี 3 ฤดู คือ ฤดูหนาว ฤดูร้อน และฤดูฝน ซึ่งสภาพอากาศส่วนใหญ่อุณหภูมิใกล้เคียงกับท้องที่อื่น ๆ ในเขตภาคกลางของประเทศ กล่าวคือ ในฤดูร้อนอากาศค่อนข้างร้อนจัด ในฤดูหนาวอากาศหนาวและมีลมแรง เนื่องจากอยู่กลางทุ่งนาส่วนใหญ่

5. การปกครอง

อำเภอหนองไคน์ แบ่งการปกครองออกเป็น 4 ตำบล คือ ตำบลหนองไคน์ ตำบลบ้านโปร่ง ตำบลบ้านกล้วย และตำบลคอนทอง

6. ประชากร

อำเภอหนองไคน์ มีจำนวนประชากร 15,680 คน แยกออกเป็นชาย 7,758 คน และหญิง 7,922 คน ประชากรส่วนใหญ่นับถือศาสนาพุทธ ชาวพื้นบ้านนี้ส่วนใหญ่เป็นลาวพวน อาชีพส่วนใหญ่ของประชากรคือ การทำเกษตรกรรม ซึ่งได้แก่ การทำนา ถั่วเขียว ถั่วฝักยาว ข้าวโพด และถั่วลิสง

7. การคมนาคม

การคมนาคมมีทางบก ซึ่งได้แก่

7.1 ทางรถยนต์ โดยตัดต่อระหว่างอำเภอหนองไคน์กับอำเภอพระพุทธบาท โดยรถยนต์สายหนองไคน์-พระพุทธบาท ใช้เวลาประมาณ 15 นาที สภาพถนนเป็นถนนลาดยางแอสฟัลท์ โดยเชื่อมกับถนนสายลพบุรี-สระบุรี ที่อำเภอพระพุทธบาท และอีกเส้นทางคือ ทางคันคลองของคลองชลประทานโดยทิศเหนือจะไปถึงสุดที่จังหวัดลพบุรี และทิศใต้จะไปสิ้นสุดที่อำเภอท่าเรือ จังหวัดอยุธยา

ไม่ว่ากรณีใดๆ ทั้งสิ้น อีกทั้งยังมีให้ตัดแปลงเนื้อหา และต้องอ้างอิงถึงเจ้าของเอกสารทุกครั้งที่มีการนำไปใช้

7.2 ทางรถไฟ โดยรถไฟสายเหนือ กรุงเทพฯ-พิษณุโลก กรุงเทพฯ-เด่นชัย กรุงเทพฯ-บ้านคาคลี กรุงเทพฯ-ลพบุรี โดยสามารถโดยสารได้เฉพาะรถไฟชั้น 3 เท่านั้น เพราะว่าอำเภอหนองไคมีสถานีรถไฟขนาดเล็ก

8. สภาพเศรษฐกิจ

8.1 สถาบันการเงิน อำเภอหนองไคมีสหกรณ์การเกษตรหนองไค จำกัด เพียงแห่งเดียว

8.2 พืชเศรษฐกิจที่สำคัญ ได้แก่ ข้าว ถั่วเขียว แตงโม ข้าวโพด และถั่วลิสง

8.3 การเลี้ยงสัตว์ อำเภอหนองไค มีฟาร์มไก่ไขขนาดใหญ่อยู่ 1 แห่ง คือ สงวนฟาร์ม ซึ่งเป็นธุรกิจขนาดใหญ่ สามารถทำให้ประชาชนในละแวกนั้นมีงานทำมากขึ้น และมีการเลี้ยงวัว แต่เป็นส่วนน้อยมาก โดยมากจะเป็นการเลี้ยงไว้เพื่อบริโภคในครัวเรือน หรือเลี้ยงเพียงเพื่อเป็นงานอดิเรก

9. สภาพสังคม

9.1 สถานการศึกษา โรงเรียนในอำเภอหนองไคมีทั้งหมด 15 โรงเรียน ซึ่งแบ่งออกเป็น 2 ลักษณะ คือ

9.1.1 โรงเรียนมัธยมศึกษา มี 1 โรงเรียน คือ

- โรงเรียนหนองไควิทยา

9.1.2 โรงเรียนประถมศึกษา มีทั้งหมด 14 โรงเรียน คือ

- โรงเรียนบ้านหลังสวน

- โรงเรียนคองสัก

- โรงเรียนวัดหนองแร

- โรงเรียนชุมชนบ้านกล้วย

- โรงเรียนวัดบ้านโป่งหัวถนน

- โรงเรียนวัดทองน้อย

- โรงเรียนวัดสว่างอารมณ์

- โรงเรียนวัดคลองบุญ

- โรงเรียนวัดบ้านครัว

เอกสารนี้เป็นเอกสารที่ส่งจากรัฐบาลหนองไคสภามหาวิทยาลัยราชภัฏวไลยอลงกรณ์ทำนองนั้น ไม่อนุญาตให้นำไปใช้ประโยชน์ด้านการค้าไม่ว่ากรณีใดๆ ทั้งสิ้น อีกทั้งห้ามมิให้ตัดแปลงเนื้อหา และต้องอ้างอิงถึงเจ้าของเอกสารทุกครั้งที่มีการนำไปใช้

- โรงเรียนชุมชนประมาณราษฎร์วิมาล
- โรงเรียนหนองระกำ
- โรงเรียนศรีนวดทอยาง
- โรงเรียนบ้านโคกสะอาด

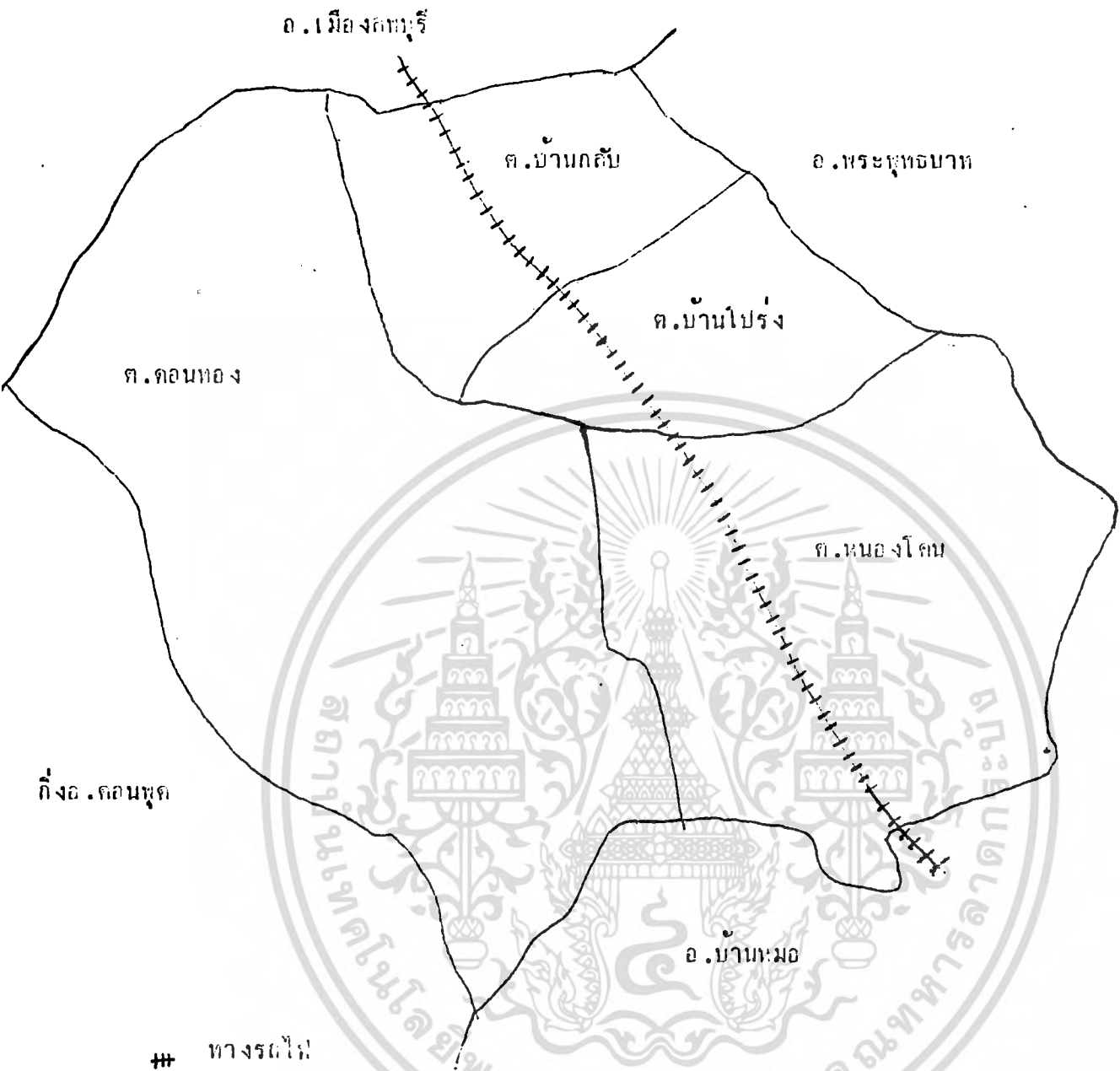
9.2 สถานศึกษา อำเภอหนองโคน มีวัดที่ประกอบพิธีทางศาสนาเป็นจำนวน 1๕ วัด

ดังต่อไปนี้ คือ

- วัดคลองเจริญ
- วัดสองคอน
- วัดสุวรรณคีรี
- วัดคงสัก
- วัดบ้านหลังสวน
- วัดคลองบุญ
- วัดบ้านครัว
- วัดหนองโคน
- วัดหนองระกำ
- วัดตอแยดาง
- วัดศรีนวดทอยาง
- วัดโคกสะอาด
- วัดบ้านโปร่งหัวถนน
- วัดบ้านโปร่งสว่าง
- วัดบ้านโปร่งเก่า
- วัดทองน้อย
- วัดสว่างอารมณ์
- วัดหนองแร

9.3 สาธารณสุข อำเภอหนองโคนมีโรงพยาบาลประจำอำเภอ 1 แห่ง และสถานีอนามัย 2 แห่ง คือ สถานีอนามัยบ้านม้า และสถานีอนามัยบ้านกล้วย ไซฟ้าและน้ำประปามีอยู่เกือบทั่วอำเภอ นอกจากนั้นแล้วทางค่านถนนที่เชื่อมการติดต่อ เพื่อให้การติดต่อเป็นไปได้รวดเร็วยิ่งขึ้นทั้งถนนคอนกรีตและถนนราดยางแอสฟัลท์ รวมทั้งถนนลูกรัง ส่วนทางค่านโทรศัพท์นั้นมีเพียงไม่กี่เครื่อง

เอกสารนี้เป็นเอกสารที่สงวนไว้สำหรับใช้งานเพื่อการศึกษาค้นคว้า ไม่อนุญาตให้นำไปใช้ประโยชน์ด้านการค้าไม่ว่ากรณีใดๆ ทั้งสิ้น อีกทั้งห้ามมิให้ตัดแปลงเนื้อหา และต้องอ้างอิงถึงเจ้าของเอกสารทุกครั้งที่มีการนำไปใช้



ทางรถไฟ

ภาพที่ 1 อาณาเขต อำเภอหนองโสน จังหวัดลพบุรี

เอกสารนี้เป็นเอกสารที่สงวนไว้สำหรับการใช้งานเพื่อการศึกษาเท่านั้น ไม่อนุญาตให้นำไปใช้ประโยชน์ด้านการค้า
ไม่ว่ากรณีใดๆ ทั้งสิ้น อีกทั้งห้ามมิให้ตัดแปลงเนื้อหาใดๆ อย่างยิ่งถึงเจ้าของเอกสารทุกครั้งที่มีการนำไปใช้

97653

บทที่ 4

ประวัติสหกรณ์การเกษตรหนองโดน จำกัด

สหกรณ์การเกษตรหนองโดน จำกัด ได้จัดตั้งขึ้นเป็นครั้งแรกในท้องที่กิ่งอำเภอหนองโดน เมื่อปี พ.ศ. 2479 เป็นสหกรณ์ที่เรียกกันในครั้งนั้นว่า "สหกรณ์หาทุน" ได้รับจดทะเบียนครั้งแรกจำนวน 13 สหกรณ์ มีสมาชิกแรกตั้งจำนวน 21 คน สหกรณ์รุ่นแรกนี้ ได้แก่

1. สหกรณ์ กองทอง ไม่จำกัด
2. สหกรณ์ เพ็ญสุวรรณ ไม่จำกัด
3. สหกรณ์ บางไทย ไม่จำกัด
4. สหกรณ์ พุ่งเจริญ ไม่จำกัด
5. สหกรณ์ วัดคลองขุด ไม่จำกัด
6. สหกรณ์ ศิริวันต์ ไม่จำกัด
7. สหกรณ์ บ้านเก่า ไม่จำกัด
8. สหกรณ์ บ้านป่าจิว ไม่จำกัด
9. สหกรณ์ บ้านคลอง ไม่จำกัด
10. สหกรณ์ บ้านกลาง ไม่จำกัด
11. สหกรณ์ บ้านสองคอน ไม่จำกัด
12. สหกรณ์ สว่างเจริญ ไม่จำกัด
13. สหกรณ์ บ้านโปรงถนน ไม่จำกัด

ต่อมามีการจัดตั้งสหกรณ์ประเภทอื่นขึ้น คือ สหกรณ์ชายข้าว ในปี พ.ศ. 2495 จำนวน

1 สหกรณ์ จัดตั้งสหกรณ์ที่ดิน ในปี พ.ศ. 2506 จำนวน 1 สหกรณ์ และจัดตั้งสหกรณ์ที่ดิน ในปี พ.ศ. 2508 จำนวน 1 สหกรณ์

เมื่อพระราชบัญญัติสหกรณ์ พ.ศ. 2511 ซึ่งมีบทบัญญัติให้สหกรณ์ชนิดเดียวกันตั้งแต่สองสหกรณ์ขึ้นไปอาจรวมเข้ากันได้ดังประกาศใช้แล้ว สหกรณ์ประเภทหาทุนจำนวน 13 สหกรณ์ในกิ่งอำเภอหนองโดน จึงได้รวมเข้ากับสหกรณ์อื่นในอำเภอเดียวกันเป็นสหกรณ์การเกษตรชนิดไม่จำกัด คือ สหกรณ์การเกษตรหนองโดน ไม่จำกัด จดทะเบียนเมื่อวันที่ 1 กุมภาพันธ์ พ.ศ. 2514

ต่อมาสหกรณ์ได้มีมติให้เปลี่ยนชนิดเป็นสหกรณ์จำกัด และนายทะเบียนสหกรณ์ได้รับจดทะเบียนเมื่อวันที่ 1 พฤษภาคม พ.ศ. 2514 และต่อมาสหกรณ์การเกษตรชนิดจำกัดจำนวน 4 สหกรณ์ในกิ่งอำเภอหนองโดนได้รวมเข้าเป็นหนึ่งเดียวในชื่อ สหกรณ์การเกษตรหนองโดน จำกัด เมื่อวันที่ 1 พฤษภาคม พ.ศ. 2514

ไม่ว่ากรณีใดๆ ทั้งสิ้น อีกทั้งห้ามมิให้ตัดแปลงเนื้อหา และต้องอ้างอิงถึงเจ้าของเอกสารทุกครั้งที่มีการนำไปใช้

ตารางที่ 3 จำนวนเงินของเกษตรกรที่รวมเข้ากัน

ชื่อเกษตรกร	จำนวนสมาชิก (คน)	ทุนและหนี้ (บาท)	เงินสำรอง (บาท)
1. สหกรณ์การเกษตรหนองไทร จำกัด	426	3,113,326.19	683,904.24
2. สหกรณ์ชาวนาหนองไทร จำกัด	257	3,713,127.58	174,983.15
3. สหกรณ์ที่ดินบ้านกล้วย จำกัด	352	1,104,569.16	66,253.59
4. สหกรณ์ที่ดินหนองไทร จำกัด	446	1,009,257.19	33,874.08
รวม	1,481	9,020,250.12	961,020.06

หมายเหตุ: (สหกรณ์การเกษตรหนองไทร จำกัด, 2519)



เอกสารนี้เป็นเอกสารที่สงวนไว้สำหรับการใช้งานเพื่อการศึกษาเท่านั้น ไม่อนุญาตให้นำไปใช้ประโยชน์ด้านการค้า
ไม่ว่ากรณีใดๆ ทั้งสิ้น อีกทั้งห้ามมิให้ตัดแปลงเนื้อหา และต้องอ้างอิงถึงเจ้าของเอกสารทุกครั้งที่มีการนำไปใช้

หนองโคนที่ได้มีมติความเข้ากันเป็นสหกรณ์การเกษตรหนองโคนที่จำกัด นายทะเบียนได้รับจดทะเบียนเมื่อวันที่ 16 ตุลาคม พ.ศ.2517 โดยสหกรณ์ที่ความเข้ากันมีฐานะเดิมเมื่อวันที่ความเข้ากัน ดังตารางที่ 3

นายทะเบียนสหกรณ์ได้รับจดทะเบียนความเข้ากันในชื่อ สหกรณ์การเกษตรหนองโคนที่จำกัด เมื่อวันที่ 16 ตุลาคม พ.ศ.2517 มีฐานะดังต่อไปนี้

จำนวนกลุ่ม	15 กลุ่ม
ทุนเรือนหุ้น	723,150.00 บาท
ทุนสำรอง	961,020.06 บาท
ทุนอื่น ๆ	311,089.21 บาท
ทุนดำเนินการ	9,020,350.12 บาท

สำนักงานของสหกรณ์อยู่ในสำนักงานสหกรณ์อำเภอบ้านหม้อ และต่อมาได้สร้างสำนักงานเองในที่ดินของสหกรณ์ที่อำเภอหนองโคนที่ ราคาที่ดิน 108,600.00 บาท ราคาก่อสร้างสำนักงาน 589,500.00 บาท

การดำเนินงานขั้นต้น

หลังจากที่ได้ความสหกรณ์หาทุนเข้ากันเป็นสหกรณ์การเกษตรแล้ว คณะกรรมการดำเนินการสหกรณ์ จึงได้กำหนดแผนงานที่จะดำเนินการในระยะเริ่มแรกไว้ 3 ประการ คือ

1. เปลี่ยนทัศนคติของสมาชิกที่มีความเข้าใจแบบเก่า ๆ ให้หมดไป เพื่อเข้าใจสภาพของการรวมกันเป็นระบบสหกรณ์
2. ปรับปรุงงานเดิมให้ถูกต้อง เพื่อวางรากฐานให้เกิดความมั่นคง
3. จัดสร้างสำนักงานของตนเอง

วิธีการดำเนินการ

1. ด้านสมาชิก การเปลี่ยนทัศนคติของสมาชิก เน้นหนักในการให้การศึกษอบรมแก่สมาชิกกลุ่มเป็นประจำเพื่อให้ความรู้ความเข้าใจ คือ

1.1 ให้สมาชิกรู้หลักและวิธีการสหกรณ์ โดยเปลี่ยนทัศนคติว่าการเข้าเป็นสมาชิกสหกรณ์นั้น มีโชคยแต่จะให้ทางราชการช่วย แต่สมาชิกทุกคนจะต้องคอยช่วยเหลือซึ่งกันและกัน เพื่อเหลือตนเองต่อไป

1.2 ให้สมาชิกมีความระลึกถึงเสมอว่า สหกรณ์เป็นของสมาชิก ถ้าไม่มีสมาชิก สหกรณ์จะเกิดขึ้นไม่ได้ ดังนั้น สมาชิกจะต้องให้ความเข้าใจและช่วยเหลือกิจการสหกรณ์

1.3 ให้สมาชิกมีความเข้าใจและปฏิบัติความขบบังคับ ระเบียบ กฎหมายของ

เอกสารนี้เป็นเอกสารสงวนไว้สำหรับทำรายงานเพื่อการศึกษาเท่านั้น ไม่นิยมนำไปใช้ประโยชน์ด้านการค้า
ไม่ว่ากรณีใด ๆ

สหกรณ์ตลอดจนคำสั่งของนายทะเบียนสหกรณ์

1.4 ให้สมาชิกเข้าใจถึงสิทธิที่จะได้รับจากสหกรณ์และหน้าที่ ซึ่งสมาชิกจะพึงปฏิบัติต่อสหกรณ์

1.5 ให้สมาชิกมีความสามัคคีกลมเกลียวและเสียสละเพื่อประโยชน์ส่วนรวมตลอดจนมีความภักดีต่อสหกรณ์

2. ด้านฝ่ายจัดการ ต้องให้การศึกษอบรมพนักงานสหกรณ์ให้มีความรู้ความสามารถในการบริหารแก่สมาชิกที่มาติดต่อทุกคนด้วยบริการที่จริงใจและรวดเร็ว ตลอดจนรอบรู้ระเบียบข้อบังคับกฎหมายของสหกรณ์เป็นอย่างดี แล้วต้องมีความซื่อสัตย์ สุจริต

3. ด้านฝ่ายควบคุม ต้องให้การศึกษอบรมแก่คณะกรรมการดำเนินการให้รู้ถึงหลักและวิธีการสหกรณ์ กฎหมาย ระเบียบ ข้อบังคับ ตลอดจนคำสั่งของนายทะเบียนสหกรณ์ พร้อมทั้งกำหนดนโยบายวางแผนงานตรวจราควบคุมพนักงานสหกรณ์ให้ดำเนินการไปตามเป้าหมายและให้ควบคุมดูแลสมาชิกอีกด้านหนึ่ง

4. ด้านการพิจารณาเงินกู้และเร่งรัดหนี้ กวดขันในการพิจารณาให้เงินกู้แก่สมาชิกติดตามการชำระหนี้เงินกู้ให้เป็นไปตามสัญญา โดยให้กู้ไปใช้ในทางให้เกิดผลตอบแทนในทางอาชีพของสมาชิก(ทางคานเกษตรกรรม) และเท่าที่จำเป็นตามความสามารถที่จะส่งชำระได้ตามกำหนด สมาชิกที่ไม่ชำระเงินกู้ตามสัญญาจะถูกลงโทษโดยวิงคิดให้เงินกู้ในครั้งต่อไป กรรมการดำเนินการ ประสานกลุ่มและ เลขานุการกลุ่มจะต้องส่งเงินชำระต้นเงินและดอกเบี้ยตามสัญญาทุกคน เพื่อเป็นตัวอย่างแก่สมาชิกในกลุ่มของตน ทั้งนี้ให้สมาชิกกู้เงินและส่งเงินคืนยอมเป็นที่เชื่อถือของธนาคารในการพิจารณาเงินกู้ให้แก่สหกรณ์ด้วย

5. ด้านการแนะนำ แนะนำให้สมาชิกระดมทุนไว้ในสหกรณ์ เช่น การถือหุ้นเพิ่มและการฝากเงินไว้กับสหกรณ์ทุกครั้งที่มาสหกรณ์ได้ออกทำการฝึกอบรมสมาชิกตลอดมา

6. ด้านการก่อสร้างสำนักงาน คณะกรรมการดำเนินการได้พิจารณาเห็นว่าสำนักงานมีความสำคัญอย่างยิ่งในการบริหารงานและ เป็นศูนย์กลางในการติดต่อประสานงานระหว่างสมาชิกกับสหกรณ์และสหกรณ์กับบุคคลภายนอก เมื่อสหกรณ์ได้ควบเข้ากันเป็นสหกรณ์ขนาดใหญ่ระดับอำเภอควรมีสำนักงานของตนเอง เพราะการมีสำนักงานย่อมก่อให้เกิดความเชื่อถือแก่สมาชิกและบุคคลภายนอก เพื่อให้การก่อสร้างสำนักงานไม่กระทบกระเทือนหรือทำให้สมาชิกเดือดร้อน จึงได้ริเริ่มระดมทุนจัดให้มีสำนักงานจากการจัดสรรกำไรสุทธิประจำปีในระหว่างที่มีเงินยังไม่เพียงพอ สหกรณ์ได้ขออาศัยสำนักงานสหกรณ์อำเภอบ้านหม้อ

เอกสารนี้เป็นเอกสารที่มอบไว้สำหรับการใช้งานเพื่อการศึกษาเท่านั้น ไม่อนุญาตให้นำไปใช้ประโยชน์ด้านการค้าไม่ว่ากรณีใดๆ ทั้งสิ้น อีกทั้งห้ามมิให้คัดลอกหรือเผยแพร่เอกสารนี้ไปยังผู้อื่นโดยไม่ได้รับอนุญาตจากกรมส่งเสริมการค้าระหว่างประเทศ

ห้องสมุดคณะเทคโนโลยีการเกษตร
สถาบันเทคโนโลยีพระจอมเกล้าเจ้าคุณทหารลาดกระบัง

ผลการดำเนินงาน

1. ทำให้สมาชิกมีความเข้าใจว่าสหกรณ์ เป็นของตนเองมีความรู้ความเข้าใจในหลัก และวิธีการสหกรณ์มีความสำนึกในหน้าที่ที่จะต้องรับผิดชอบช่วยเหลือซึ่งกันและกันและช่วยตัวเองมีความสามัคคี มีน้ำในทางสหกรณ์ มีความเสียสละให้ความช่วยเหลือร่วมมือร่วมใจต่อสหกรณ์ เป็นอย่างดี มีการถือหุ้นเพิ่มในสหกรณ์ (ตารางที่ 4)

2. ทำให้สมาชิกรู้จักการออมทรัพย์และรู้จักใช้บริการของสหกรณ์นำเงินมาฝากไว้ในสหกรณ์ (ตารางที่ 6)

3. ทำให้การกู้เงินและการส่งเงินของสมาชิกดีขึ้นกว่าเดิมแม้ว่าบางปีการส่งเงินมี

ยอดลดลง

ทุนและเงินฝาก

สมาชิกให้ความร่วมมือและไว้วางใจสหกรณ์ดีขึ้น โดยฝากเงินไว้กับสหกรณ์ทั้งฝากออมทรัพย์ และฝากประจำมากขึ้นเป็นลำดับ ในปีพ.ศ.2519 มียอดเงินฝากคงเหลือสิ้นปีเพียง 150 บาท และ ได้เพิ่มขึ้นเป็นลำดับในปีต่อ ๆ มา จนเมื่อสิ้นปีการเงิน 31 มีนาคม พ.ศ.2522 มียอดเงินฝากทุกประเภทคงเหลือ 237,797.67 บาท (ตารางที่ 4) ในจำนวนนี้เป็นเงินฝากประจำร้อยละ 86.86 (ตารางที่ 6)

สำหรับค่าหุ้นของสมาชิกได้เพิ่มขึ้นตามลำดับ ตามส่วนที่ถือหุ้นตามข้อบังคับ โดยในปี พ.ศ.2519 มีค่าหุ้นของสมาชิกซึ่งชำระเต็มมูลค่าแล้ว(มูลค่าหุ้นละ 50 บาท) จำนวน 958,750 บาท และเพิ่มขึ้นเป็นลำดับ จนสิ้นปีการเงิน 31 มีนาคม พ.ศ.2522 มีมูลค่าหุ้นของสมาชิกจำนวน 1,584,850 บาท นับว่าสมาชิกให้ความร่วมมือในการระดมทุนของสหกรณ์ดีขึ้นเป็นลำดับ (ตารางที่ 4)

แหล่งเงินทุนของสหกรณ์

1. ธนาคารเพื่อการเกษตรและสหกรณ์การเกษตร สหกรณ์ได้ขอกู้เงินกู้เพื่อเป็นทุน ให้แก่สมาชิกเพิ่มขึ้น จากประมาณ 5.3 ล้านบาท ในปีพ.ศ.2519 เป็น 8.2 ล้านบาท ในปีพ.ศ. 2521 และในปีพ.ศ.2522 ประมาณ 7.1 ล้านบาท และขอกู้เงินระยะยาวเพื่อการเกษตรสร้างฉาง จำนวน 190,000 บาท

2. กรมส่งเสริมสหกรณ์ สหกรณ์ขอกู้เงินทุนส่งเสริมสหกรณ์(โครงการสร้างฉาง) จำนวน 190,000 บาท และสหกรณ์ขอกู้เงินทุนหมุนเวียนช่วยเหลือเกษตรกร(โครงการซื้อข้าวเปลือก ซีอู๋ปุย, เครื่องสูบน้ำ, รถไถนา) จำนวน 1,453,810 บาท และได้กู้มาเพิ่มในปีพ.ศ. 2520 และ

เอกสารนี้เป็นเอกสารที่สงวนไว้สำหรับการใช้งานเพื่อการศึกษาเท่านั้น เมื่อผู้ใดเห็นประโยชน์ประการใด กรุณาแจ้งมาที่สำนักงานส่งเสริมสหกรณ์ฯ ไม่ว่ากรณีใดๆ ทั้งสิ้น อีกทั้งห้ามมิให้ตัดแปลงเนื้อหา และต้องอ้างอิงถึงเจ้าของเอกสารทุกครั้งที่มีการนำไปใช้

ตารางที่ 4 ผลการดำเนินงานของสหกรณ์ ปี พ.ศ. 2519-2522

(หน่วย : บาท)

รายการ	พ.ศ.			
	2519	2520	2521	2522
จำนวนกลุ่ม	15	15	15	15
จำนวนสมาชิก	1,269	1,354	1,407	1,471
ทุนเรือนหุ้น	958,750.00	1,229,450.00	1,458,400.00	1,584,850.00
เงินสำรอง	1,070,962.80	1,174,933.94	1,222,273.76	1,363,431.17
เงินรับฝาก	150.00	10,055.00	1,523.53	237,737.67
ทุนอื่น ๆ	351,000.00	200,460.00	214,160.00	278,272.23
เงินกู้ ธกส. เพื่อใช้ กู้แก่สมาชิก	5,271,656.92	7,707,500.00	3,181,063.20	7,071,842.09
เงินกู้ทุนหมุนเวียนรายเดือน	1,453,810.00	1,549,240.00	1,549,240.00	579,360.32
เกษตรกร				
เงินกู้กองทุนสหเคราะห์	2,047,000.00	1,336,716.64	565,436.26	2,000,000.00
เกษตรกร				
เงินให้สมาชิกกู้				
กู้ระหว่างปี	4,731,500.00	3,890,300.00	3,923,500.00	1,341,000.00
ส่งระหว่างปี	2,661,705.05	2,191,337.69	1,476,400.00	1,336,000.00
คงเหลือระหว่างปี	4,141,941.94	5,840,354.25	8,292,954.25	3,797,954.25
ธุรกิจการซื้อ				
ซื้อระหว่างปี	936,800.00	335,000.00	1,145,340.00	1,252,000.00
ขายระหว่างปี	1,160,035.00	1,147,235.00	1,345,500.00	1,462,575.00
ธุรกิจการขาย				
ซื้อระหว่างปี (ข้าวเปลือก)	3,202,627.00	2,697,396.00	1,143,553.20	1,059,099.00
ขายระหว่างปี	1,642,355.00	200,000.00	2,970,750.00	1,336,072.39
(ข้าวเปลือก)				
ซื้อระหว่างปี (ตราไก่)	4,579,433.20	1,710,714.00

เอกสารที่ส่งมอบไว้สำหรับการใช้งานเพื่อการศึกษาเท่านั้น ไม่อนุญาตให้นำไปใช้ประโยชน์ด้านการค้า
 (ตราไก่) 4,579,433.20 1,710,714.00 จึงอิงถึงเจ้าของเอกสารทุกครั้งที่มีารนำไปใช้

ตารางที่ 4 (ต่อ)

(หน่วย : บาท)

รายการ	ปี พ.ศ.			
	2519	2520	2521	2522
ขายระหว่างปี(ขายไป)	4,685,846.13	2,843,944.72	-	-
รายได้จากเงินใหญ่	492,351.11	202,242.00	1,024,884.25	1,137,140.00
รายได้จากธุรกิจการซื้อ	1,160,085.00	1,047,235.00	1,345,500.00	1,462,575.00
รายได้จากธุรกิจการขาย	6,328,219.13	4,325,684.72	2,970,750.00	1,336,072.85
รายได้อื่น ๆ	45,108.35	39,019.45	38,082.96	90,497.99
ยกเบียดรับวันสิ้นปี	191,847.72	336,613.00	536,209.35	936,922.12
กำไรสุทธิ(ขาดทุน)	(45,978.86)	63,985.07	326,061.37	401,666.29
ทุนดำเนินงานวันสิ้นปี	11,502,236.90	16,156,538.36	16,388,106.93	16,598,478.02
ธุรกิจการรับ-การจ่ายเงิน ทั้งปี	60,897,049.34	49,297,598.56	34,598,172.80	33,087,582.94

ที่มา : (สภกรรมการเกษตรหนองไผ่ จำกัด, 2522)

เอกสารนี้เป็นเอกสารที่สงวนไว้สำหรับการใช้งานเพื่อการศึกษาเท่านั้น ไม่อนุญาตให้นำไปใช้ประโยชน์ด้านการค้า
ไม่ว่ากรณีใดๆ ทั้งสิ้น อีกทั้งห้ามมิให้ตัดแปลงเนื้อหา และต้องอ้างอิงถึงเจ้าของเอกสารทุกครั้งที่มีการนำไปใช้

ตารางที่ 5 มูลค่าเงินงานของสหกรณ์ ปี พ.ศ. 2519 - 2522

หน่วย : บาท

ปี พ.ศ.	2519		2520		2521		2522	
	บาท	%	บาท	%	บาท	%	บาท	%
ทุนเรือนหุ้น	958,750.00	8.56	1,229,450.00	8.83	1,468,400.00	10.56	1,584,850.00	11.40
เงินสำรอง	1,970,962.80	9.56	1,174,983.94	8.45	1,222,279.76	8.79	1,369,431.17	9.84
ทุนอื่น ๆ	351,000.00	3.13	200,460.00	1.43	214,160.00	1.54	278,272.28	2.00
เงินรับฝาก	150.00	0.01	10,155.00	0.07	1,528.53	0.01	237,797.67	1.71
เงินกู้	8,772,466.92	78.33	11,243,456.64	80.76	10,675,795.46	76.76	10,031,804.21	72.15
กำไรสุทธิ (ขาดทุน)	(45,978.86)	0.41	63,985.07	0.46	326,061.37	2.34	401,666.29	2.90
รวม	11,199,308.58	100.00	13,922,490.65	100.0	13,908,225.12	100.00	13,903,821.62	100.00

ที่มา : (สหกรณ์การเกษตรหนองไผ่ จำกัด , 2522)

ตารางที่ 6 การรับฝากเงินของสหกรณ์ ปี พ.ศ. 2519-2522

(หน่วย : บาท)

รายการ	ปี พ.ศ.			
	2519	2520	2521	2522
การฝากออมทรัพย์				
ฝากระหว่างปี	90.00	30,005.00	216,601.53	124,429.14
ถอนระหว่างปี	-	30,000.00	225,128.00	94,700.00
คงเหลือวันสิ้นปี	50.00	10,055.00	1,523.53	31,257.67
%	33.33	99.02	100.00	13.14
การฝากประจำ				
ฝากระหว่างปี	100.00	7,100.00	-	206,540.00
ถอนระหว่างปี	-	7,000.00	100.00	-
คงเหลือวันสิ้นปี	100.00	100.00	-	206,540.00
%	66.67	0.98	-	33.86
รวม				
ฝากระหว่างปี	150.00	37,005.00	216,601.53	330,969.14
ถอนระหว่างปี	-	37,000.00	225,228.00	94,700.00
คงเหลือวันสิ้นปี	150.00	10,155.00	1,523.53	237,797.67
%	100.00	100.00	100.00	100.00

ที่มา : (สหกรณ์การเกษตรหนองไผ่ จำกัด , 2522)

เอกสารนี้เป็นเอกสารที่สงวนไว้สำหรับการใช้งานเพื่อการศึกษาเท่านั้น ไม่อนุญาตให้นำไปใช้ประโยชน์ด้านการค้า
ไม่ว่ากรณีใดๆ ทั้งสิ้น อีกทั้งห้ามมิให้ตัดแปลงเนื้อหา และต้องอ้างอิงถึงเจ้าของเอกสารทุกครั้งที่มีการนำไปใช้

ได้ส่งชำระคืนบางส่วน นอกจากนี้ยังมีเงินกู้กองทุนสงเคราะห์ (โครงการรวมรวมข้าวเปลือก) จำนวน 2,047,000 บาท และชำระหมด เมื่อปี พ.ศ.2522 และใ้กู้ใหม่อีก จำนวน 2,000,000 บาท (ตารางที่ 7)

เงินให้สมาชิกกู้และการส่งชำระคืนเงินกู้

สหกรณ์ให้เงินกู้แก่สมาชิก 2 ประเภท คือ เงินกู้ระยะสั้นและเงินกู้ระยะปานกลาง สมาชิกส่วนใหญ่ทำนา สหกรณ์จ่ายแก่สมาชิกในรอบปีหนึ่ง ๆ เพื่อการผลิตพืชผลส่วนใหญ่ เป็นเงินกู้ระยะสั้นในปี พ.ศ.2519 เงินกู้จ่ายแก่สมาชิก 4,025,500 บาท และในรอบ 2 ปี เงินที่ให้สมาชิกกู้ลดลง เนื่องจากสมาชิกไม่สามารถชำระคืนเงินเดิมได้ จึงไม่สามารถที่จะกู้ใหม่ได้โดยสิ้น เนื่องจากภาวะฝนแล้งและน้ำท่วมติดต่อกัน

เนื่องจากภาวะฝนแล้งและน้ำท่วมติดต่อกันผลิตเสียหาย ทำให้รายได้ของสมาชิกลดลง การส่งชำระคืนเงินกู้ของสมาชิกในปี พ.ศ.2521และพ.ศ.2522 จึงไม่คอบสม่ำเสมอ (ตารางที่ 8)

การส่งชำระคอก เบี้ยและคอก เบี้ยค้างชำระ

เนื่องจากการผลิตทางการเกษตรของสมาชิกได้ผลไม่แน่นอน และประกอบด้วยภาวะฝนแล้งและน้ำท่วมทำให้สมาชิกส่งชำระหนี้เงินต้นได้ไม่สม่ำเสมอ ตลอดจนการส่งชำระคอก เบี้ยก็เป็นผลต่อเนื่องกัน ทำให้สมาชิกชำระคอก เบี้ยได้ไม่สม่ำเสมอ จึงทำให้คอก เบี้ยค้างในแต่ละปีมียอดที่เพิ่มขึ้น เช่นในปี พ.ศ.2521 เกิดภาวะฝนแล้ง สมาชิกค้างชำระคอก เบี้ยถึง 586,209.35 บาท และในปี พ.ศ.2522 เกิดภาวะน้ำท่วม ทำให้สมาชิกค้างชำระคอก เบี้ยถึง 936,922.12 บาท (ตารางที่ 9)

ธุรกิจการซื้อ

สหกรณ์ได้จัดหาสิ่งที่เป็นในการผลิตซึ่งสมาชิกต้องการมาจำหน่ายทั้ง เงินสดและเงินเชื่อ เช่น ปุ๋ย ซึ่งสมาชิกมีความต้องการใช้อยู่มาก สมาชิกในท้องถิ่นส่วนมากนิยมใช้ปุ๋ยในการทำนา ทุกครัวเรือนจะเห็นได้จากปริมาณธุรกิจคานนี้จะสูงขึ้นทุกปี โดยในปี พ.ศ.2519 มีปริมาณขาย 1,160,085 บาท ในปี พ.ศ.2522 ยอดขายเป็น 1,462,575 บาท (ตารางที่ 10)

ธุรกิจการขาย

สหกรณ์มีฉางขนาดจุ 500 เกวียน จำนวน 4 ฉาง ธุรกิจการขายของสหกรณ์เท่าที่ดำเนินการมาแล้วได้แก่ รายการรวมรวมข้าวเปลือกและข้าวโพด สำหรับข้าวเปลือกสหกรณ์จะรวบรวมไว้เพื่อจำหน่ายให้แก่ชุมชนสหกรณ์จังหวัดสระบุรี เป็นส่วนใหญ่ ซึ่งธุรกิจการขายนี้มีกำไร ในปี พ.ศ. 2521 มีกำไรสุทธิ 1,160,085 บาท ในปี พ.ศ.2522 มีกำไรสุทธิ 1,462,575 บาท (ตารางที่ 10)

ไม่ว่ากรณีใดๆ ทั้งสิ้น อีกทั้งห้ามมิให้ตัดแปลงเนื้อหา และต้องอ้างอิงถึงเจ้าของเอกสารทุกครั้งที่มีการนำไปใช้

ตารางที่ 7 แห่งเงินอุดหนุนทบปี พ.ศ. 2519-2522

รายการ	2519		2520		2521	
	บาท	%	บาท	%	บาท	%
งบ.						
เงินอุดหนุนเป็นทุน ในกรุงเทพมหานคร	5,271,656.92	63.10	7,707,500.00	63.55	8,131,069.20	76.63
เงินอุดหนุนขยาย รายการ เกษตร (สง่างาม)	-	-	-	-	19,000.00	1.73
งบเงินอุดหนุนพิเศษ						
สง่างาม	-	-	-	-	19,000.00	1.73
ทุนทุนเวียนเวียน ชาวเป็ลือก, ปุย	1,453,310.00	16.57	1,513,240.00	13.73	1,513,240.00	14.51
กลองทุนสงเคราะห์	2,047,300.00	23.33	1,936,716.64	17.67	565,486.26	5.30

ที่มา : (นทกรการเกษตรหนองคาย จำกัด , 2522)



เอกสารนี้เป็นเอกสารที่สงวนไว้สำหรับการใช้งานเพื่อการศึกษาเท่านั้น ไม่อนุญาตให้นำไปใช้ประโยชน์ด้านการค้า
ไม่ว่ากรณีใดๆ ทั้งสิ้น อีกทั้งห้ามมิให้ตัดแปลงเนื้อหา และต้องอ้างอิงถึงเจ้าของเอกสารทุกครั้งที่มีการนำไปใช้

ตารางที่ 8 การให้เงินกู้แก่สมาชิก และการส่งชำระคืนเงินกู้ ปี พ.ศ. 2519 - 2522

หน่วย : พันบาท

ปี พ.ศ.	เงินกู้จ่ายแก่สมาชิกระหว่างปี			ต้นเงินทั้งชำระ			ต้นเงินชำระได้จริง					
	ระยะสั้น	ปานกลาง	รวม	ระยะสั้น	ปานกลาง	รวม	ระยะสั้น	%	ปานกลาง	%	รวม	%
2519	4,025.5	766.0	4,791.5	2,946.07264	1,335.52435	4,281.59699	1,800.32804	61.11	861.37701	64.50	2,661.70505	62.17
2520	3,758.3	132.0	3,890.3	6,581.84450	1,115.69734	7,697.54194	1,769.19460	26.88	422.19309	37.84	2,191.38769	28.47
2521	3,202.5	726.0	3,928.5	6,898.75000	1,035.40425	7,934.15425	1,274.60000	18.48	201.80000	19.49	1,476.40000	18.61
2522	1,571.5	269.5	1,841.0	6,833.75000	1,459.20425	8,292.95425	1,152.00000	16.86	187.00000	12.82	1,339.00000	16.15

ที่มา : (สหกรณ์การเกษตรหนองไผ่ จำกัด , 2522)

ตารางที่ 9 การชำระดอกเบี้ยและดอกเบี้ยค้างชำระ ปี พ.ศ.2519-2522

(หน่วย : บาท)

ปี พ.ศ.	ดอกเบี้ยพึงชำระ			ชำระได้จริง		ค้างชำระ	
	ค้างชำระปีก่อน	ดอกเบี้ยประจำปี	รวม	บาท	%	บาท	%
2519	123,567.16	492,351.11	615,918.27	424,070.55	68.85	191,847.72	31.15
2520	191,847.72	802,242.00	994,089.72	657,476.72	66.14	335,613.00	33.86
2521	336,613.00	1,024,384.25	1,361,497.25	775,237.90	56.94	586,209.35	43.06
2522	586,209.35	1,137,140.00	1,723,349.35	736,427.23	45.63	936,922.12	54.37


ที่มา : (สหกรณ์การเกษตรหนองโสน จำกัด , 2522)

ตารางที่ 10 ธุรกิจการซื้อของสหกรณ์ ปี พ.ศ. 2519 - 2522

หน่วย : บาท

ปี พ.ศ.	2519			2520			2521			2522		
	ซื้อ	ขาย	กำไรการค้า	ซื้อ	ขาย	กำไรการค้า	ซื้อ	ขาย	กำไรการค้า	ซื้อ	ขาย	กำไรการค้า
รายการ												
ปูย	986,800	1,160,085	885,000	885,000	1,147,235	262,235	1,145,340	1,345,500	200,160	1,252,000	1,462,575	210,575

ที่มา : (สหกรณ์การเกษตรหนองโพน จำกัด , 2522)



2521 และปี พ.ศ.2522

ส่วนการรวบรวมผลผลิตข้าวโพด ในปี พ.ศ.2521และปี พ.ศ.2522 ทางสหกรณ์ได้รวบรวมเพราะสมาชิกส่วนใหญ่ทำนาเพียงอย่างเดียว และข้าวโพดมีน้อยมากจนไม่อาจดำเนินการเป็นธุรกิจได้ ส่วนในปี พ.ศ.2519 และในปี พ.ศ.2520 ธุรกิจการขายข้าวโพดได้ดำเนินการมีกำไร ทั้ง 2 ปี (ตารางที่ 11)

รายได้ของสหกรณ์

รายได้ของสหกรณ์เป็นรายได้ที่เกิดจากธุรกิจ 3 ด้าน คือ

1. ธุรกิจเครดิต ธุรกิจเครดิตนี้ถือเป็นธุรกิจหลักโดยในปี พ.ศ. 2519 มีรายได้จากดอกเบี้ยเงินกู้ 429,351.11 บาท และในปี พ.ศ.2522 รายได้ดังกล่าวสูงขึ้นเป็น 1,137,140 บาท ทั้งนี้เนื่องจากธุรกิจด้านนี้ในรอบ 3 ปีเพิ่มขึ้น (ตารางที่ 12)
2. ธุรกิจการขาย ธุรกิจการขายสหกรณ์ได้จัดรวบรวมผลผลิตของสมาชิกส่งจำหน่ายและเห็นว่ารายได้เพิ่มขึ้นทุกปี และสหกรณ์ก็มีจากธุรกิจด้านนี้เช่นกันและรายได้จากการขายผลผลิตของสมาชิกก็นำกลับไปให้สมาชิกใช้ในการผลิต (ตารางที่ 12)
3. ธุรกิจการซื้อ สหกรณ์มีรายได้จากการขายสิ่งของในธุรกิจการซื้อซึ่งส่วนใหญ่ได้จากการขายปุ๋ย ในปี พ.ศ.2519 มีรายได้ 1,160,085 บาท และในปี พ.ศ.2522 เพิ่มขึ้นเป็น 224,406.62 บาท เนื่องจากสมาชิกมีความต้องการใช้ปุ๋ยในการเพาะปลูกมากขึ้น (ตารางที่ 12)
4. รายได้อื่น ๆ สหกรณ์มีรายได้อื่น ๆ ซึ่งได้จากกิจกรรมต่าง ๆ แต่เป็นกิจกรรมที่เกี่ยวข้องกับธุรกิจดังกล่าวข้างต้น และดอกเบี้ยเงินฝากธนาคารต่าง ๆ (ตารางที่ 12)

รายจ่ายของสหกรณ์

ค่าใช้จ่ายของสหกรณ์ส่วนใหญ่ เป็นค่าใช้จ่ายเกี่ยวกับต้นทุนขายบริการและค่าใช้จ่ายขายบริการ รองลงไปเป็นดอกเบี้ยเงินกู้ ค่าเสื่อมราคา ค่าใช้จ่ายทั่วไปและอื่น ๆ เงินเดือนค่าจ้าง ค่าเบี้ยเลี้ยงพาหนะ และเครื่องเขียนแบบพิมพ์ (ตารางที่ 13)

กำไรสุทธิประจำปี

ในระยะเวลาตั้งแต่ปี พ.ศ.2519 ถึงปี พ.ศ.2522 โดยในปี พ.ศ. 2519 สหกรณ์ดำเนินธุรกิจขาดทุน และในปีต่อไปสหกรณ์ดำเนินธุรกิจมีกำไรสูงขึ้นทุกปี แต่คิดเป็นร้อยละของรายได้ตัวเลขยังไม่ดีเท่าที่ควร เนื่องจากมีรายจ่ายสูงพอ ๆ กับกับรายได้ (ตารางที่ 15)

เอกสารนี้เป็นเอกสารที่สงวนไว้สำหรับการใช้งานเพื่อการศึกษาเท่านั้น ไม่อนุญาตให้นำไปใช้ประโยชน์ด้านการค้า การจัดสรรกำไรสุทธิ ทั้งสิ้น อีกทั้งห้ามมิให้ตัดแปลงเนื้อหา และต้องอ้างอิงถึงเจ้าของเอกสารทุกครั้งที่มีการนำไปใช้

ปี พ.ศ.	ข้าวเปลือก			ข้าว โภค		
	ซื้อ	ขาย	กำไรการค้า	ซื้อ	ขาย	กำไรการค้า
2519	3,202,627.00	1,642,355.00	-	4,571,413.20	4,085,867.13	106,370.93
2520	2,617,816.00	200,000.00	-	1,715,714.64	2,843,944.72	1,128,230.72
2521	1,143,559.20	2,170,750.00	1,627,190.80	-	-	-
2522	1,183,418.31	1,336,072.85	152,594.54	-	-	-

ที่มา : (สมุดรณการเกษตรหนองโพน จำกัด , 2522)



เอกสารนี้เป็นเอกสารที่สงวนไว้สำหรับการใช้งานเพื่อการศึกษาเท่านั้น ไม่อนุญาตให้นำไปใช้ประโยชน์ด้านการค้าไม่ว่ากรณีใดๆ ทั้งสิ้น อีกทั้งห้ามมิให้ตัดแปลงเนื้อหา และต้องอ้างอิงถึงเจ้าของเอกสารทุกครั้งที่มีการนำไปใช้

ปี พ.ศ.	2519	2520	2521	2522
รวมการ				
ธุรกิจเกษตร	492,351.11	6.14	602,242.00	12.61
ธุรกิจการอื่น	1,160,085.00	14.45	1,147,235.00	18.03
ธุรกิจงาน	6,326,211.13	78.85	4,325,684.72	67.57
รายได้อื่น	45,108.35	0.56	8,019.45	1.39
รวมรายได้อัตถุภัณฑ์	8,025,763.59	100	6,364,191.17	100

ที่มา : (แผนการพัฒนาระบบโทรคมนาคม จำกัด , 2522)



เอกสารนี้เป็นเอกสารที่สงวนไว้สำหรับการใช้งานเพื่อการศึกษาเท่านั้น ไม่อนุญาตให้นำไปใช้ประโยชน์ด้านการค้า
ไม่ว่ากรณีใดๆ ทั้งสิ้น อีกทั้งห้ามมิให้ตัดแปลงเนื้อหา และต้องอ้างอิงถึงเจ้าของเอกสารทุกครั้งที่มีการนำไปใช้

ตารางที่ 13 รายจ่าย และร้อยละของรายจ่าย ปี พ.ศ.2519-2522

(หน่วย : บาท)

ปี พ.ศ.	2519		2520		2521		2522	
รวมการ								
ออกเพื่อเงินกู้	370,640.18	4.07	655,456.15	10.40	811,435.97	16.05	1,04,055.30	22.13
เงินต้นที่จ่าย	44,836.00	0.50	59,629.00	0.96	73,200.00	1.45	62,425.00	1.72
เบี้ยประกันภัย	23,561.00	0.25	26,172.50	0.42	22,267.00	0.44	18,510.00	0.51
เช่าสิ่งพิมพ์	6,017.00	0.08	7,084.50	0.11	7,460.50	0.15	1,152.75	0.04
ค่าเสื่อมราคา	76,187.20	0.96	86,263.80	1.37	120,122.44	2.38	154,599.37	4.27
ต้นทุนค่าบริการ	415,718.54	12.00	5,402,012.34	85.74	3,886,770.72	76.96	2,553,881.62	70.45
ค่าใช้จ่ายทั่วไป	45,302.53	0.56	63,577.81	1.01	129,899.21	2.57	29,915.51	0.83
รวม	2,071,742.45	100	6,300,196.10	100	5,053,155.84	100	3,624,619.55	100

ที่มา : (คณะกรรมการเกษตรหนองโสน จำกัด , 2522)



เอกสารนี้เป็นเอกสารที่สงวนไว้สำหรับการใช้งานเพื่อการศึกษาเท่านั้น ไม่อนุญาตให้นำไปใช้ประโยชน์ด้านการค้า
ไม่ว่ากรณีใดๆ ทั้งสิ้น อีกทั้งห้ามมิให้ตัดแปลงเนื้อหา และต้องอ้างอิงถึงเจ้าของเอกสารทุกครั้งที่มีการนำไปใช้

ตารางที่ 14 รายได้ ราคายา และกำไรสุทธิของสำนักงาน คปภ. ปี พ.ศ. 2519-2522

(หน่วย : บาท)

ปี พ.ศ.	รายได้		ราคายา		กำไรสุทธิ	
	บาท	%	บาท	%	บาท	%
2519	8,025,763.59	100	8,071,742.45	-	(45,978.86)	-
2520	6,364,181.17	100	6,300,196.10	98.99	63,985.07	1.01
2521	5,379,217.21	100	5,053,155.84	93.94	326,061.37	6.06
2522	4,020,285.84	100	3,624,019.55	90.14	401,666.29	10.00

ที่มา : (คณะกรรมการเกษตรกรรมของไทย จำกัด , 2522)



เอกสารนี้เป็นเอกสารที่สงวนไว้สำหรับการใช้งานเพื่อการศึกษาเท่านั้น ไม่อนุญาตให้นำไปใช้ประโยชน์ด้านการค้า
ไม่ว่ากรณีใดๆ ทั้งสิ้น อีกทั้งห้ามมิให้ดัดแปลงเนื้อหา และต้องอ้างอิงถึงเจ้าของเอกสารทุกครั้งที่มีการนำไปใช้

ที่ประชุมใหญ่ของสหกรณ์ได้พิจารณาจัดสรรกำไรสุทธิประจำปี เพื่อประโยชน์ของสมาชิก ตามส่วนที่สมาชิกได้ทำธุรกิจสหกรณ์โดยการจ่ายเงินปันผลตามหุ้นที่สมาชิกถืออยู่กับสหกรณ์ และเงิน ส่วนใหญ่จัดเป็นเงินสำรอง รองลงไปเป็นเงินปันผล (ตารางที่ 15)

ปัญหาและอุปสรรค

ปัญหาที่เกิดขึ้นกับสหกรณ์ เป็นปัญหาที่เกิดโดยสหกรณ์เอง และปัญหาที่เกิดจากสมาชิก ซึ่ง ส่งผลให้การดำเนินงานของสหกรณ์การเกษตรหนองไผ่ จำกัด กล่าวคือ

1. ด้านการชำระหนี้เงินกู้ของสมาชิก เป็นปัญหาใหญ่ที่เกิดขึ้นในขณะนั้น เนื่องจากการทำมาหากินของสมาชิกต้องพึ่งพาธรรมชาติเป็นส่วนใหญ่จึงทำให้เกิดความไม่แน่นอนในรายได้ของสมาชิก และส่งผลไปถึงการชำระหนี้ของสมาชิก ประกอบกับค่าครองชีพได้ถีบตัวสูงขึ้นเรื่อย ๆ ทำให้ต้นทุนในการผลิตก็สูงขึ้นตาม และสมาชิกยังไถ่ถอนหนี้ขึ้นหลายทาง
2. ด้านการรวบรวมผลผลิตของสมาชิก สหกรณ์ไม่สามารถทำได้เต็มที่ เพราะเงินทุนในการรวบรวมมีอยู่จำกัด และผลผลิตเหล่านั้นต้องขายผ่านชุมนุมสหกรณ์ ซึ่งมีเงินทุนหมุนเวียนอยู่อย่างจำกัดเช่นกัน ทำให้ธุรกิจจ้านนี้ทำได้โดยจำกัด
3. ด้านการจัดหาสิ่งจำเป็นในการผลิตของสมาชิก เช่น ปุ๋ย มีปัญหาในเรื่องของเงินทุนเพราะสหกรณ์ต้องซื้อ เป็นเงินสดและจำหน่ายแก่สมาชิกทั้งเงินสดและเงินเชื่อ แต่จะเป็นเงินเชื่อเสียส่วนใหญ่ โดยการส่งชำระไม่ค่อยแน่นอนตามกำหนดทำให้เงินทุนมีจำกัดในการจะทำเป็นธุรกิจทางค่านนี้ ซึ่งทำให้สหกรณ์ประสบปัญหาค่านนี้อยู่เสมอ

รายการ	2511		2520		2521		2522	
	บาท	%	บาท	%	บาท	%	บาท	%
ค่าวัสดุ	45,178.86	100	63,425.07	100	226,061.37	100	401,666.25	100
เงินสำรอง	-	-	40,085.82	72.63	147,151.41	45.13	-	-
สภานิสิต	-	-	3,115.25	5.00	5,000.00	1.53	-	-
เงินยืม	-	-	108,617.68	33.34	-	-	-	-
อื่น ๆ	-	-	14,700.00	22.97	65,111.21	20.00	-	-

ที่มา : (แผนรณการและงบประมาณเงินอุดหนุน , 2522)



เอกสารนี้เป็นเอกสารที่สงวนไว้สำหรับการใช้งานเพื่อการศึกษาเท่านั้น ไม่อนุญาตให้นำไปใช้ประโยชน์ด้านการค้าไม่ว่ากรณีใดๆ ทั้งสิ้น อีกทั้งห้ามมิให้ตัดแปลงเนื้อหา และต้องอ้างอิงถึงเจ้าของเอกสารทุกครั้งที่มีการนำไปใช้

บทที่ 5

การวิเคราะห์ผลการดำเนินงานของสหกรณ์การเกษตรหนองไคน์ จำกัด
ระหว่างปี พ.ศ.2524-2530

ผลการดำเนินงานในรอบ 7 ปี ที่ผ่านมา


สมาชิกภาพและกลุ่มสมาชิก นับตั้งแต่วันที่ความสหกรณ์เข้าด้วยกันในปี พ.ศ.2517 สหกรณ์มีสมาชิก 1,481 คน แยกออกได้ทั้งหมด 15 กลุ่ม โดยในปี พ.ศ.2524-2530 สหกรณ์มีสมาชิก 1,488, 1,478, 1,500, 1,480, 1,445, 1,416 และ 1,404 คน ตามลำดับ ซึ่งในปี พ.ศ.2524 สมาชิกได้เพิ่มขึ้นจากปี พ.ศ.2517 จำนวน 7 คน ในปี พ.ศ.2525 จำนวนสมาชิกได้ลดลงจากปี พ.ศ.2524 จำนวน 10 คน ในปี พ.ศ.2526 จำนวนสมาชิกได้เพิ่มขึ้นจากปี พ.ศ.2525 จำนวน 22 คน ในปี พ.ศ.2527 จำนวนสมาชิกกลับลดลงอีกจากปี พ.ศ.2526 จำนวน 20 คน ในปี พ.ศ.2528 ก็เช่นเดียวกันจำนวนสมาชิกได้ลดลงอีกจากปี พ.ศ.2527 จำนวน 35 คน ในปี พ.ศ.2529 จำนวนสมาชิกได้ลดลง เช่นเดียวกันอีกจากปี พ.ศ.2528 จำนวน 29 คน และในปี พ.ศ.2530 จำนวนสมาชิกได้ลดลงอีกจากปี พ.ศ.2529 จำนวน 12 คน

จะเห็นว่า สหกรณ์การเกษตรหนองไคน์ จำกัด มีสมาชิกเพิ่มขึ้นหรือลดลงในบางปี โดยส่วนใหญ่แล้วมีแนวโน้มลดลง โดยในปี พ.ศ.2530 จำนวนสมาชิกลดลงจากเดิมถึง 77 คน ดังแสดงในตารางที่ 16

ตารางที่ 16 จำนวนสมาธิกรและจำนวนกลุ่มของสมาธิกร ปี พ.ศ.2524-2530

ปี พ.ศ.	2524	2525	2526	2527	2528	2529	2530
รายการ							
จำนวนสมาธิกร(คน)	1,488	1,478	1,500	1,480	1,445	1,416	1,404
จำนวนกลุ่ม(กลุ่ม)	15	15	16	17	17	17	18

ที่มา : (ส.กร.การเกษตรหนองไผ่ จำกัด , 2524-2530)



เอกสารนี้เป็นเอกสารที่สงวนไว้สำหรับการใช้งานเพื่อการศึกษาเท่านั้น ไม่อนุญาตให้นำไปใช้ประโยชน์ด้านการค้า
ไม่ว่ากรณีใดๆ ทั้งสิ้น อีกทั้งห้ามมิให้ตัดแปลงเนื้อหา และต้องอ้างอิงถึงเจ้าของเอกสารทุกครั้งที่มีการนำไปใช้

มูลค่าเงินงานของสหกรณ์ มูลค่าเงินงานของสหกรณ์การเกษตรหนองโพน จำกัด ซึ่งแสดงได้ในตารางที่ 17 สามารถจำแนกออกได้ดังนี้ คือ ทุนเรือนหุ้น เงินสำรอง ทุนสะสม เงินรับฝาก เงินกู้ต่าง ๆ ค่าบำรุงสันนิบาตแห่งประเทศไทย และกำไรสุทธิ โดยจะเห็นได้ว่า มูลค่าเงินงานของสหกรณ์การเกษตรหนองโพน จำกัด ในปี พ.ศ.2525 เพิ่มขึ้น 6,004,454.92 บาท จากปี พ.ศ.2524 โดยมูลค่าเงินงานของสหกรณ์ในปี พ.ศ.2526 เพิ่มขึ้น 1,035,176.07 บาท จากปี พ.ศ.2525 แต่ในปี พ.ศ.2527 ไหลลดลงถึง 3,812,388.55 บาท และมูลค่าเงินงานของสหกรณ์ได้เพิ่มขึ้นอีกเล็กน้อย ในปี พ.ศ.2528 จากปี พ.ศ.2527 เท่ากับ 501,213.95 บาท โดยเพิ่มขึ้นอีกในปี พ.ศ.2529 จากปี พ.ศ.2528 เท่ากับ 1,784,801.61 บาท และสหกรณ์การเกษตรหนองโพน จำกัด มีมูลค่าเงินงานของสหกรณ์ในปี พ.ศ.2530 เท่ากับ 16,364,639.47 บาท ซึ่งได้เพิ่มจากปี พ.ศ.2529 เท่ากับ 637,271,05 บาท ซึ่งพอสรุปได้ว่า แนวโน้มของมูลค่าเงินงานของสหกรณ์ไปในทางที่เพิ่มขึ้นอันเนื่องมาจากการดำเนินงานที่ได้รับกำไร

เอกสารนี้เป็นเอกสารที่สงวนไว้สำหรับการใช้งานเพื่อการศึกษาเท่านั้น ไม่อนุญาตให้นำไปใช้ประโยชน์ด้านการค้าไม่ว่ากรณีใดๆ ทั้งสิ้น อีกทั้งห้ามมิให้ตัดแปลงเนื้อหา และต้องอ้างอิงถึงเจ้าของเอกสารทุกครั้งที่มีการนำไปใช้

ตารางที่ 17 บัญชีเป็นงานของกรม ปี พ.ศ.2524-2530

(หน่วย : บาท)

ปี พ.ศ.	2524	2525	2526	2527	2528	2529
รายการ						
ทุนเรือนหุ้น	1,658,400.00	1,744,350.00	1,984,100.00	2,211,600.00	2,379,700.00	2,613,300.00
เงินสำรอง	1,840,553.96	2,044,253.55	2,235,741.14	2,562,851.60	2,840,481.14	2,990,907.51
ทุนสะสม	353,022.82	377,128.76	378,038.76	378,178.76	376,860.76	367,742.13
เงินรับฝาก	30,229.67	66,985.61	294,779.61	195,614.61	378,754.26	308,537.20
เงินกู้ต่าง ๆ	76,906,533.08	12,642,528.02	12,761,385.44	7,551,273.35	7,650,917.91	8,548,086.89
ค่าบำรุงสันนิบาต	18,199.25	10,000.00	5,000.00	10,000.00	15,000.00	20,000.00
แห่งประเทศไทย						
กำไรสุทธิ	407,030.62	333,318.40	554,695.46	531,834.54	300,852.74	438,923.50
รวม	11,214,109.42	17,216,567.34	18,253,740.41	13,441,352.86	13,942,566.81	15,727,368.42

ที่มา : (สำเนาการเกษตรของกรม จำกัด , 2524-2530)

ตารางที่ 17 (ต่อ)

(หน่วย : บาท)

ปี พ.ศ.	2530
รายการ	
ทุนเรือนหุ้น	2,880,800.00
เงินสำรอง	3,196,426.01
ทุนสะสม	369,766.13
เงินรับฝาก	382,077.12
เงินกู้ต่าง ๆ	8,548,086.89
ค่าบำรุงสันนิบาต	10,000.00
แห่งประเทศไทย	
กำไรสุทธิ	571,489.32
รวม	16,364,639.47

เอกสารนี้เป็นเอกสารที่สงวนไว้สำหรับการใช้งานเพื่อการศึกษาเท่านั้น ไม่อนุญาตให้นำไปใช้ประโยชน์ด้านการค้า
ไม่ว่ากรณีใดๆ ทั้งสิ้น อีกทั้งห้ามมิให้ตัดแปลงเนื้อหา และต้องอ้างอิงถึงเจ้าของเอกสารทุกครั้งที่มีการนำไปใช้

แหล่งเงินทุนของสหกรณ์ จากตารางที่ 18 จะเห็นได้ว่า เงินทุนในการประกอบธุรกิจของสหกรณ์การเกษตรหนองโพน จำกัด มาจากแหล่งเงินทุน 2 แห่งด้วยกัน ได้แก่ 1. ธนาคารเพื่อการเกษตรและสหกรณ์การเกษตร และ 2. กรมส่งเสริมสหกรณ์ โดยในปี พ.ศ.2524 สหกรณ์ได้กู้จาก ธกส. 6,094,137.59 บาท หรือเท่ากับ 69.42 % และกู้จากกรมส่งเสริมสหกรณ์ 2,684,000.00 บาท หรือเท่ากับ 30.58 % ซึ่งในปีนั้นสหกรณ์ได้กู้จากกรมส่งเสริมสหกรณ์เป็นจำนวนมากที่สุดในรอบ 7 ปีที่ทำการศึกษา ทั้งนี้เนื่องจากสหกรณ์ได้กู้จากกรมส่งเสริมสหกรณ์สำหรับโครงการรวมรวมข้าวเปลือก เป็นจำนวนถึง 2,000,000 บาท หรือเท่ากับ 22.78 % ของเงินทุนทั้งหมดในปีนั้น ในปี พ.ศ.2525 สหกรณ์กู้ทั้งหมด 8,430,710.90 บาท ซึ่งน้อยกว่าปี พ.ศ.2524 เท่ากับ 347,426.69 บาท ในปี พ.ศ.2525 นี้ สหกรณ์ได้กู้จาก ธกส. เพิ่มขึ้นเท่ากับ 1,699,913.59 บาท จากปี พ.ศ.2524 โดยกู้เงินจากกรมส่งเสริมสหกรณ์ได้ลดลงเท่ากับ 2,047,340.28 บาท ในปี พ.ศ.2526 สหกรณ์กู้ทั้งหมด 14,330,347.02 บาท โดยกู้จาก ธกส. 13,702,911.93 บาท หรือเท่ากับ 95.62 % และกู้จากกรมส่งเสริมสหกรณ์ 627,435.09 บาท หรือเท่ากับ 4.38 % และเมื่อเปรียบเทียบกับปี พ.ศ.2525แล้ว การกู้เงินทั้งหมดเพิ่มขึ้น 5,899,636.12 บาท ซึ่งได้กู้จาก ธกส. เพิ่มขึ้น 5,909,860.75 บาท แต่กู้จากกรมส่งเสริมสหกรณ์ลดลง 9,223.63 บาท ในปี พ.ศ.2527 สหกรณ์กู้ทั้งหมด 10,981,149.58 บาท โดยกู้จาก ธกส. 10,396,149.58 บาท หรือเท่ากับ 94.76 % และกู้จากกรมส่งเสริมสหกรณ์ 575,000.00 บาท หรือเท่ากับ 5.24 % และเมื่อเปรียบเทียบกับปี พ.ศ.2526 แล้วการกู้เงินทั้งหมดลดลง 3,349,197.44 บาท ซึ่งได้กู้จาก ธกส. ลดลง 3,306,762.35 บาท และกู้จากกรมส่งเสริมสหกรณ์ก็ลดลงด้วยคือ 52,435.09 บาท ในปี พ.ศ.2528 สหกรณ์กู้ทั้งหมด 5,803,572.45 บาท โดยกู้จาก ธกส. 5,278,005.33 บาท หรือเท่ากับ 90.94 % และกู้จากกรมส่งเสริมสหกรณ์ 525,567.12 บาท หรือเท่ากับ 9.06 % ซึ่งการกู้เงินจากทั้ง ธกส. และกรมส่งเสริมสหกรณ์ได้ลดลงจากปี พ.ศ.2527 5,118,144.25 บาท และ 49,432.88 บาท ตามลำดับ และการกู้เงินทั้งหมดได้ลดลงด้วย คือ ลดลง 5,177,577.13 บาท ในปี พ.ศ.2529 สหกรณ์กู้ทั้งหมด 6,075,333.67 บาท โดยกู้จาก ธกส. 598,534.08 บาท หรือเท่ากับ 92.15 % และกู้จากกรมส่งเสริมสหกรณ์ 476,799.59 บาท หรือเท่ากับ 7.85 % และเมื่อเปรียบเทียบกับปี พ.ศ.2528 แล้ว การกู้เงินทั้งหมดเพิ่มขึ้น 271,761.22 บาท ซึ่งได้กู้จาก ธกส. เพิ่มขึ้น 320,528.75 บาท แต่กู้จากกรมส่งเสริมสหกรณ์ลดลง 48,767.53 บาท และในปี พ.ศ.2530 สหกรณ์กู้เงินทั้งหมด 7,145,454.67 บาท

เอกสารนี้เป็นเอกสารที่สงวนไว้สำหรับการใช้งานเพื่อการศึกษาค้นคว้าเท่านั้น มิอนุญาตให้นำไปใช้ประโยชน์ด้านการศึกษา

ไม่ว่ากรณีใดๆ ทั้งสิ้น อีกทั้งห้ามมิให้ตัดแปลงเนื้อหา และต้องอ้างอิงถึงเจ้าของเอกสารทุกครั้งที่มีการนำไปใช้

โดยได้จาก ๒๒๘. 6,717,894.58 บาท หรือเท่ากับ 94.02 % และจากกรมส่งเสริมสหกรณ์ 427,560.09 บาท หรือเท่ากับ 5.98 % และเมื่อเปรียบเทียบกับปี พ.ศ.2529 แล้ว การกู้เงินทั้งหมดเพิ่มขึ้น 1,070,121.00 บาท ซึ่งได้มาจาก ๒๒๘. เพิ่มขึ้น 1,119,360.50 บาท แต่จากกรมส่งเสริมสหกรณ์ลดลง 49,239.50 บาท.

เมื่อพิจารณาทั้ง 7 ปี ตั้งแต่ปี พ.ศ.2524-2530 แล้ว จะเห็นได้ว่า การกู้เงินจากธนาคารเพื่อการเกษตรและสหกรณ์การเกษตร คิดเป็นประมาณ 90 % ของการกู้เงินทั้งหมดในแต่ละปี ยกเว้นปี พ.ศ.2524 ซึ่งเท่ากับ 69.42 % เท่านั้น และอีกประมาณ 10 % เป็นการกู้เงินจากกรมส่งเสริมสหกรณ์



เอกสารนี้เป็นเอกสารที่สงวนไว้สำหรับการใช้งานเพื่อการศึกษาเท่านั้น ไม่อนุญาตให้นำไปใช้ประโยชน์ด้านการค้า, ไม่ว่าจะกรณีใดๆ ทั้งสิ้น อีกทั้งห้ามมิให้ตัดแปลงเนื้อหา และต้องอ้างอิงถึงเจ้าของเอกสารทุกครั้งที่มีการนำไปใช้

ตารางที่ 18 แผนค่าใช้จ่ายขององค์กร ปี พ.ศ. 2524-2530

ปี พ.ศ.	2524		2525		2526		2527	
	บาท	%	บาท	%	บาท	%	บาท	%
ปกติ	6,094,137.59	69.42	7,794,051.18	52.45	13,702,911.53	95.62	10,396,149.58	94.76
กรมส่งเสริมการเกษตร	2,684,000.00	30.58	636,659.72	7.55	627,435.09	4.38	575,000.00	5.24
รวม	8,778,137.59	100	8,430,710.90	100	14,330,347.62	100	10,981,149.58	100

ที่มา : (สมรรถการเกษตรแห่งชาติ จำกัด , 2524-2530)

ตารางที่ 18 (ต่อ)

ปี พ.ศ.	2528		2529		2530	
	บาท	%	บาท	%	บาท	%
ปกติ	5,278,005.33	90.94	5,598,534.08	52.15	6,717,894.58	54.02
กรมส่งเสริมการเกษตร	525,567.12	9.06	476,759.59	7.65	427,560.09	5.08
รวม	5,803,572.45	100	6,075,333.67	100	7,145,454.67	100

เอกสารนี้เป็นเอกสารที่สงวนไว้สำหรับการใช้งานเพื่อการศึกษาเท่านั้น ไม่อนุญาตให้นำไปใช้ประโยชน์ด้านการค้า
ไม่ว่ากรณีใดๆ ทั้งสิ้น อีกทั้งห้ามมิให้ตัดแปลงเนื้อหา และต้องอ้างอิงถึงเจ้าของเอกสารทุกครั้งที่มีการนำไปใช้

การให้เงินกู้แก่สมาชิก การให้กู้แก่สมาชิก จำแนกออกได้ 2 ประเภท คือ การกู้ระยะสั้น และการกู้ระยะปานกลาง ดังรายละเอียดในตารางที่ 19

ในปี พ.ศ.2524-2530 สหกรณ์การเกษตรหนองไผ่ จำกัด ได้ให้สมาชิกทั้งหมด 1,634,500.00 บาท 2,022,000.00 บาท 4,898,500.00 บาท 5,262,500.00 บาท 4,853,040.00 บาท 6,091,756.00 บาท และ 7,227,225.00 บาท ตามลำดับ ซึ่งจะเห็นว่า ปริมาณเงินที่ให้สมาชิกได้เพิ่มขึ้นทุกปี ยกเว้น ในปี พ.ศ.2528 ที่ปริมาณเงินที่ให้สมาชิกลดลง

การให้เงินกู้ระยะสั้นนั้นมีแนวโน้มเพิ่มขึ้น โดยในปี พ.ศ.2524 ได้ให้เงินกู้ 1,129,500.00 บาท โดยในปี พ.ศ.2525 ได้ให้สมาชิกเพิ่มขึ้น 277,500.00 บาท จากปี พ.ศ.2524 เป็น 1,407,000.00 บาท ในปี พ.ศ.2526 ได้ให้สมาชิกเพิ่มขึ้น 2,492,500.00 บาท จากปี พ.ศ.2525 เป็น 3,899,500.00 บาท ในปี พ.ศ.2527 ได้ให้สมาชิกเพิ่มขึ้น 428,000.00 บาท จากปี พ.ศ.2526 เป็น 4,327,500.00 บาท แต่ในปี พ.ศ.2528 ได้ให้สมาชิกลดลง 114,460.00 บาท จากปี พ.ศ.2527 เป็น 4,213,040.00 บาท ในปี พ.ศ.2529 ได้ให้สมาชิกเพิ่มขึ้น 9,866.00 บาท เป็น 5,222,906.00 บาท และในปี พ.ศ.2530 ได้ให้สมาชิกเพิ่มขึ้น 356,768.19 บาท เป็น 5,579,675.00 บาท

ส่วนการให้เงินกู้ในระยะปานกลางนั้นก็เช่นเดียวกัน คือ มีแนวโน้มเพิ่มขึ้นโดยในปีเริ่มต้นการศึกษา สหกรณ์การเกษตรหนองไผ่ จำกัด มีปริมาณที่ให้สมาชิกเท่ากับ 505,000.00 บาท ในปี พ.ศ.2524 โดยในปี พ.ศ.2525 ได้ให้สมาชิกเพิ่มขึ้น 110,000.00 บาท เป็น 615,000.00 บาท จากปี พ.ศ.2524 ในปี พ.ศ.2526 ก็ได้ให้สมาชิกเพิ่มขึ้น 384,000.00 บาท เป็น 999,000.00 บาท จากปี พ.ศ.2525 แต่ในปี พ.ศ.2527 ได้ให้สมาชิกลดลง 64,000.00 บาท เป็น 935,000.00 บาท จากปี พ.ศ.2526 ซึ่งในปี พ.ศ.2528 ได้ให้สมาชิกลดลงเช่นเดียวกัน กล่าวคือ ลดลง 295,000.00 บาท เป็น 640,000 บาท จากปี พ.ศ.2527 แต่ปีต่อมา ในปีพ.ศ.2529 สหกรณ์ได้ให้สมาชิกเพิ่มขึ้น 228,850.00 บาท เป็น 868,850.00 บาท จากปี พ.ศ.2528 และในปีสุดท้ายของการศึกษา ในปี พ.ศ.2530 ได้ให้สมาชิกเพิ่มขึ้น 778,700.00 บาท เป็น 1,647,500 บาท จากปี พ.ศ.2529

เมื่อพิจารณาถึงรายละเอียดของปริมาณเงินที่ให้สมาชิกกู้ระยะสั้น เปรียบเทียบกับรายละเอียดของปริมาณเงินที่ให้สมาชิกกู้ระยะปานกลางแล้ว จะเห็นว่า สัดส่วนของรายละเอียดของปริมาณเงินที่ให้สมาชิกกู้ระยะสั้นต่อรายละเอียดของปริมาณเงินที่ให้สมาชิกกู้ระยะปานกลาง ประมาณ 75 ต่อ 25 ด้านการค้าไม่วากรณีใดๆ ทั้งสิ้น อีกทั้งห้ามมิให้ตัดแปลงเนื้อหา และต้องอ้างอิงถึงเจ้าของเอกสารทุกครั้งที่มีการนำไปใช้

ตารางที่ 19 ปริมาณเงินที่ไหลมาริक्तว่างระหว่างปี ปี พ.ศ.2524-2530

ปี พ.ศ.	ระยะสั้น		ระยะปานกลาง	
	บาท	%	บาท	%
2524	1,129,500.00	59.10	505,000.00	30.90
2525	1,407,000.00	69.50	615,000.00	30.41
2526	3,899,500.00	75.61	1,000,000.00	20.39
2527	4,327,500.00	82.23	935,000.00	17.77
2528	4,213,040.00	86.81	640,000.00	13.19
2529	5,222,000.00	80.74	1,068,550.00	14.26
2530	5,579,675.00	77.20	1,647,550.00	22.80

ที่มา : (สำนักงานการเกษตรแห่งชาติ จำกัด , 2524-2530)

เอกสารนี้เป็นเอกสารที่สงวนไว้สำหรับการใช้งานเพื่อการศึกษาเท่านั้น ไม่อนุญาตให้นำไปใช้ประโยชน์ด้านการค้า
ไม่ว่ากรณีใดๆ ทั้งสิ้น อีกทั้งห้ามมิให้ดัดแปลงเนื้อหา และต้องอ้างอิงถึงเจ้าของเอกสารทุกครั้งที่มีการนำไปใช้

การชำระคืนเงินกู้และเงินกู้คงเหลือของสมาชิก จากตารางที่ 20 จะเห็นได้ว่า ปริมาณการชำระคืนเงินกู้ของสมาชิกในแต่ละปีนั้นได้เพิ่มสูงขึ้น ยกเว้น ในปี พ.ศ.2527 กล่าวคือ ในปี พ.ศ.2524 ปริมาณการชำระคืนเงินกู้ทั้งหมด 2,163,613.00 บาท เป็นการชำระเงินกู้ระยะสั้น 1,612,113.00 บาท หรือเท่ากับ 74.51 % และการชำระเงินกู้ระยะปานกลาง 551,500.00 บาท หรือเท่ากับ 25.49 % ในปี พ.ศ.2525 ปริมาณการชำระคืนเงินกู้ทั้งหมดได้เพิ่มขึ้น 1,139,901.50 บาท เป็น 3,303,514.50 บาท จากปี พ.ศ.2524 เป็นการชำระระยะสั้น 2,573,104.50 บาท หรือเท่ากับ 77.89 % และการชำระคืนเงินกู้ระยะปานกลาง 730,410.00 บาท หรือเท่ากับ 22.11 % ในปี พ.ศ.2526 ปริมาณการชำระคืนเงินกู้ทั้งหมดได้เพิ่มขึ้น 1,429,146.50 บาท เป็น 4,732,661.00 บาท จากปี พ.ศ.2525 ซึ่งเป็นการชำระคืนเงินกู้ระยะสั้น 3,822,244.00 บาท หรือเท่ากับ 80.76 % และเป็นการชำระเงินกู้ระยะปานกลาง 910,417.00 บาท หรือเท่ากับ 19.24 % ในปี พ.ศ.2527 ปริมาณการชำระคืนเงินกู้ทั้งหมดได้ลดลง 1,346,313.50 บาท เป็น 3,386,347.50 บาท จากปี พ.ศ.2526 ซึ่งเป็นการชำระคืนเงินกู้ระยะสั้น 2,846,561.50 บาท หรือเท่ากับ 84.06 % และเป็นการชำระคืนเงินกู้ระยะปานกลาง 539,786.00 บาท หรือเท่ากับ 15.94 % ในปี พ.ศ.2528 ปริมาณการชำระคืนเงินกู้ทั้งหมดได้เพิ่มขึ้นอีก 1,860,180.50 บาท เป็น 5,246,528.00 บาท จากปี พ.ศ.2527 ซึ่งเป็นการชำระคืนเงินกู้ระยะสั้น 4,517,595.00 บาท หรือเท่ากับ 86.17 % และเป็นการชำระคืนเงินกู้ระยะปานกลาง 728,933.00 บาท หรือเท่ากับ 13.83 % ต่อมาในปี พ.ศ.2529 ปริมาณการชำระคืนเงินกู้ทั้งหมดได้เพิ่มขึ้นเช่นกัน คือ 689,831.50 บาท เป็น 5,936,359.00 บาท จากปี พ.ศ.2528 ซึ่งเป็นชำระคืนเงินกู้ระยะสั้น 4,274,708.50 บาท หรือเท่ากับ 88.85 % และการชำระคืนเงินกู้ระยะปานกลาง 661,651.00 บาท หรือเท่ากับ 11.15 % และในปีสุดท้ายของการศึกษา ในปี พ.ศ.2530 ปริมาณการชำระคืนเงินกู้ทั้งหมดลดลง 311,094.25 บาท จากปี พ.ศ.2529 ซึ่งเป็นการชำระคืนเงินกู้ระยะสั้น 4,554,971.75 บาท หรือเท่ากับ 80.97 % และการชำระเงินกู้ระยะปานกลาง 1,070,293.00 บาท หรือเท่ากับ 19.03 % จากที่กล่าวมาแล้วข้างต้น สังเกตเห็นได้ว่า ปริมาณการชำระคืนเงินกู้ช่วงระหว่างปีของเงินกู้ระยะปานกลางประมาณ 75 % ส่วนปริมาณการชำระคืนเงินกู้ช่วงระหว่างปีของเงินกู้ระยะสั้นมีประมาณ 25 % ประกอบกับการเพิ่มขึ้นของปริมาณการชำระคืนเงินกู้ของสมาชิกทั้งหมด แสดงถึงสมาชิกมีความรับผิดชอบในการชำระคืนเงินกู้ให้แก่สหกรณ์เพิ่มขึ้น

นอกจากตารางที่ 21 จะเห็นได้ว่า เงินกู้คงเหลือของสมาชิกประมาณ 75 % เป็นเงินกู้ยืมด้านการค้าไม่ว่ากรณีใดๆ ทั้งสิ้น อีกทั้งยังมีให้ตัดแปลงเนื้อหา และต้องอ้างอิงถึงเจ้าของเอกสารทุกครั้งที่มีการนำไปใช้

ระยะสั้น โดยประมาณ 25 % เป็นเงินกู้ระยะปานกลาง กล่าวคือ ในปี พ.ศ.2524 มีเงินกู้คงเหลือทั้งหมด 7,492,771.25 บาท ซึ่งเป็นเงินกู้ระยะสั้น 5,990,737.00 บาท หรือเท่ากับ 79.95 % เงินกู้ระยะปานกลาง 1,498,104.25 บาท หรือเท่ากับ 19.99 % และเงินกู้เพื่อซื้อปุ๋ยปี พ.ศ.2516 3,930 บาท หรือเท่ากับ 0.06 % ในปี พ.ศ.2525 เงินกู้คงเหลือได้ลดลง 1,281,514.50 บาท เป็น 6,211,256.75 บาท จากปี พ.ศ.2524 ซึ่งเป็นเงินกู้ระยะสั้น 4,824,632.50 บาท หรือเท่ากับ 77.68 % เป็นเงินกู้ระยะปานกลาง 1,382,694.25 บาท หรือเท่ากับ 22.26 % และเงินกู้เพื่อซื้อปุ๋ยปี พ.ศ.2516 3,930 บาท หรือเท่ากับ 0.06 % ในปี พ.ศ.2526 เงินกู้คงเหลือทั้งหมดได้เพิ่มขึ้น 165,839 บาท เป็น 6,377,095.75 บาท จากปี พ.ศ.2525 ซึ่งเป็นเงินกู้ระยะสั้น 4,901,888.50 บาท หรือเท่ากับ 76.87 % และเงินกู้เพื่อซื้อปุ๋ยปี พ.ศ.2516 3,930 บาท หรือเท่ากับ 0.06 % ในปี พ.ศ.2527 เงินกู้คงเหลือทั้งหมดได้เพิ่มขึ้น 1,874,362.55 บาท เป็น 8,252,468.25 บาท จากปี พ.ศ.2526 ซึ่งเป็นเงินกู้ระยะสั้น 6,382,827.00 บาท หรือเท่ากับ 77.34 % เงินกู้ระยะปานกลาง 1,866,491.25 บาท หรือเท่ากับ 22.62 % และเงินกู้เพื่อซื้อปุ๋ยปี พ.ศ.2516 3,150 บาท หรือเท่ากับ 0.04 % ในปี พ.ศ.2528 เงินกู้คงเหลือทั้งหมดได้ลดลง 393,547.00 บาท เป็น 7,858,920.25 บาท จากปี พ.ศ.2527 ซึ่งเป็นเงินกู้ระยะสั้น 6,078,273.00 บาท หรือเท่ากับ 77.34 % เงินกู้ระยะปานกลาง 1,777,498.25 บาท หรือเท่ากับ 22.63 % และเงินกู้เพื่อซื้อปุ๋ยปี พ.ศ.2516 3,150 บาท หรือเท่ากับ 0.04 % ในปี พ.ศ.2529 เงินกู้คงเหลือทั้งหมดได้เพิ่มขึ้น 1,155,136.50 บาท เป็น 9,014,056.75 บาท จากปี พ.ศ.2528 ซึ่งเป็นเงินกู้ระยะสั้น 7,026,469.50 บาท หรือเท่ากับ 77.95 % และเงินกู้เพื่อซื้อปุ๋ยปี พ.ศ.2516 2,890 บาท หรือเท่ากับ 0.03 % และเป็นเงินกู้ระยะปานกลาง 1,984,697.25 บาท หรือเท่ากับ 22.02 % และในปี พ.ศ.2530 เงินกู้คงเหลือทั้งหมดได้เพิ่มขึ้น 1,601,960.25 บาท เป็น 10,616,017.00 บาท จากปี พ.ศ.2529 ซึ่งเป็นเงินกู้ระยะสั้น 8,051,172.75 บาทหรือเท่ากับ 75.84 % เป็นเงินกู้ระยะปานกลาง 2,561,954.25 บาท หรือเท่ากับ 24.13 % และเงินกู้เพื่อซื้อปุ๋ยปี พ.ศ.2516 2,890 บาท หรือเท่ากับ 0.03 %

ซึ่งจะเห็นว่า เงินกู้คงเหลือของสมาชิกได้เพิ่มขึ้นทุกปี ยกเว้น ปี พ.ศ.2525 และปี พ.ศ.2528 ซึ่งเงินกู้คงเหลือของสมาชิกลดลง แสดงถึงสมาชิกไม่สามารถชำระคืนเงินกู้ที่ได้กู้ไปแล้วนั้นได้หมดเพิ่มขึ้น

เอกสารนี้และจากตารางที่ 22 จะเห็นได้ว่าร้อยละ เงินส่งคืนของหนี้ถึงกำหนดชำระของตั้งแต่ การค้าไม่ว่ากรณีใดๆ ทั้งสิ้น อีกทั้งยังมีให้ตัดแปลงเนื้อหา และต้องอ้างอิงถึงเจ้าของเอกสารทุกครั้งที่มีการนำไปใช้

ปี พ.ศ.2524-2530 เท่ากับ 26.97, 38.96, 51.29, 35.38, 47.25, 43.07 และ 47.56 ตามลำดับ และเมื่อเฉลี่ยในรอบ 7 ปี นี้แล้ว เท่ากับ 41.50 % นั้นแสดงให้เห็นว่าสมาชิกสามารถส่งเงินกู้ได้ไม่ถึง 50 % ของหนี้ที่ถึงกำหนดชำระ เนื่องจากเกิดภาวะธรรมชาติตลอดจนถึงขาดการติดตามเร่งรัดหนี้กันอย่างจริงจัง



เอกสารนี้เป็นเอกสารที่สงวนไว้สำหรับการใช้งานเพื่อการศึกษาเท่านั้น ไม่อนุญาตให้นำไปใช้ประโยชน์ด้านการค้า
ไม่ว่ากรณีใดๆ ทั้งสิ้น อีกทั้งห้ามมิให้ตัดแปลงเนื้อหา และต้องอ้างอิงถึงเจ้าของเอกสารทุกครั้งที่มีการนำไปใช้

ตารางที่ 20 ปริมาณการชำระคืนเงินกู้ระยะวางปี ปี พ.ศ. 2524-2530

รายการ ปีพ.ศ.	ระยะสั้น		ระยะปานกลาง		รวม	
	บาท	%	บาท	%	บาท	%
2524	1,612,113.00	74.51	551,500.00	25.49	2,163,613.00	100
2525	2,573,104.50	77.89	730,410.00	22.11	3,303,514.50	100
2526	3,822,244.00	80.70	910,417.00	19.24	4,732,661.00	100
2527	2,846,561.50	84.00	539,780.00	15.94	3,386,347.50	100
2528	4,517,595.00	86.17	728,933.00	13.83	5,246,528.00	100
2529	4,274,708.50	88.85	661,651.00	11.15	5,936,359.50	100
2530	4,554,971.75	80.97	1,070,293.00	19.03	5,625,264.75	100

ที่มา : (สำนักงานการเกษตรหนองโพน จำกัด , 2524-2530)

เอกสารนี้เป็นเอกสารที่สงวนไว้สำหรับการใช้งานเพื่อการศึกษาเท่านั้น ไม่อนุญาตให้นำไปใช้ประโยชน์ด้านการค้า
ไม่ว่ากรณีใดๆ ทั้งสิ้น อีกทั้งห้ามมิให้ดัดแปลงเนื้อหา และต้องอ้างอิงถึงเจ้าของเอกสารทุกครั้งที่มีการนำไปใช้

ตารางที่ 21 เงินอุดหนุนเหลือของมหาวิทยาลัย ปี พ.ศ.2524-2530

ปี พ.ศ.	ระยะสั้น		ระยะปานกลาง		เงินกู้เพื่อซื้อเนื้อ		รวม	
	บาท	%	บาท	%	บาท	%	บาท	%
2524	5,110,737.00	71.15	1,416,105.25	12.19	3,130.00	0.06	7,492,771.25	100
2525	4,824,632.50	77.06	1,382,614.95	22.20	3,930.00	0.06	6,211,256.75	100
2526	4,101,882.50	70.07	1,471,277.25	23.07	3,930.00	0.06	6,377,095.75	100
2527	6,382,827.00	77.34	1,806,451.25	22.62	3,150.00	0.04	8,252,408.25	100
2528	6,678,273.00	77.34	1,777,406.25	22.62	3,150.00	0.04	7,858,620.25	100
2529	7,026,465.50	77.95	1,924,697.25	22.02	2,890.00	0.03	9,014,056.75	100
2530	8,051,172.75	75.84	2,561,954.25	24.13	2,890.00	0.03	10,616,017.00	100

ที่มา : แผนการพัฒนาระบบงานของโคม จำกัด , 2524-2530)



เอกสารนี้เป็นเอกสารที่สงวนไว้สำหรับการใช้งานเพื่อการศึกษาเท่านั้น ไม่อนุญาตให้นำไปใช้ประโยชน์ด้านการค้าไม่ว่ากรณีใดๆ ทั้งสิ้น อีกทั้งห้ามมิให้ตัดแปลงเนื้อหา และต้องอ้างอิงถึงเจ้าของเอกสารทุกครั้งที่มีการนำไปใช้

ตารางที่ 22 การกู้เงินและตั้งสำรองปี พ.ศ. 2524-2530

(หน่วย : บาท)

ปี พ.ศ.	2524	2525	2526	2527	2528
รายการ					
หนี้สินปีต่อมา	8,021,884.25	7,488,841.25	6,211,256.75	6,377,095.75	5,545,549.25
เงินกู้ระยะยาวปี	1,634,500.00	2,022,000.00	4,818,500.00	4,853,040.00	6,091,750.00
การชำระคืนเงินกู้	2,103,613.00	3,305,514.50	4,732,661.00	3,387,127.50	5,246,568.00
หนี้สินปีเดียวกัน	7,492,771.25	6,207,526.75	6,377,055.75	6,252,468.25	7,858,920.25
หนี้สินกำหนดชำระ	8,021,884.25	8,475,481.25	1,227,756.80	5,573,795.75	11,101,895.25
เงินตั้งเงินสำรอง	26.97	38.16	51.24	35.38	47.25
รวม หนี้สินกำหนดชำระ					

ที่มา : (คณะกรรมการบริหารของใหม่ จำกัด , 2524-2530)

ตารางที่ 22 (ต่อ)

(หน่วย : บาท)

ปี พ.ศ.	2529	2530
รายการ		
หนี้สินปีต่อมา	7,733,299.25	9,014,056.75
เงินกู้ระยะยาวปี	6,091,750.00	7,227,225.00
การชำระคืนเงินกู้	4,936,610.50	5,625,264.75
หนี้สินปีเดียวกัน	9,014,056.75	10,616,017.00
หนี้สินกำหนดชำระ	11,460,718.25	11,828,931.75
เงินตั้งเงินสำรอง	43.07	47.56
รวม หนี้สินกำหนดชำระ		

เอกสารนี้เป็นเอกสารที่สงวนไว้สำหรับการใช้งานเพื่อการศึกษาเท่านั้น ไม่อนุญาตให้นำไปใช้ประโยชน์ด้านการค้า
ไม่ว่ากรณีใดๆ ทั้งสิ้น อีกทั้งห้ามมิให้ตัดแปลงเนื้อหา และต้องอ้างอิงถึงเจ้าของเอกสารทุกครั้งที่มีการนำไปใช้

ความมุ่งหมายแห่งเงินกู้ ความมุ่งหมายแห่งเงินกู้ของสมาชิกสหกรณ์การเกษตรหนองโพน จำกัด สามารถแบ่งตามประเภทของเงินกู้ได้ดังนี้ คือ

1. ความมุ่งหมายแห่งเงินกู้ระยะสั้น (ตารางที่ 23) ในปี พ.ศ.2524 มีการกู้ทั้งหมด 1,129,500.00 บาท โดยกู้เพื่อเป็นค่าจ้างรถไถนา-ไโร มากที่สุด คือ 419,850.00 บาท หรือเท่ากับ 37.17 % รองลงมา กู้เพื่อเป็นค่าจ้างถอนกลาปักดำ คือ 242,970.00 บาท หรือเท่ากับ 21.15 % และน้อยที่สุดเป็นการกู้เพื่อค่าจ้างนวด เช่น คือ 3,400.00 บาท หรือเท่ากับ 0.30 % ในปี พ.ศ.2525 มีการกู้ทั้งหมด 1,407,000 บาท โดยกู้เพื่อเป็นค่าจ้างรถไถนา-ไโร มากที่สุด คือ 582,730.00 บาท หรือเท่ากับ 37.58 % รองลงมา กู้เพื่อเป็นค่าจ้างถอนกลาปักดำ 385,250.00 บาท หรือเท่ากับ 27.38 % และกุน้อยที่สุดกู้เพื่อเป็นค่าจ้างนวด เช่น 1,200.00 บาท หรือเท่ากับ 0.08 % ในปี พ.ศ.2526 มีการกู้ทั้งหมด 3,899,500.00 บาท โดยกู้เพื่อเป็นค่าจ้างรถไถนา-ไโร มากที่สุด คือ 1,537,510.00 บาท หรือเท่ากับ 39.43 % รองลงมา กู้เพื่อเป็นค่าเช่าที่ดิน 1,002,920.00 บาท หรือเท่ากับ 25.72 % และกุน้อยที่สุดเพื่อซื้อยากำจัดศัตรูพืช 1,400.00 บาท หรือเท่ากับ 0.04 % ในปี พ.ศ.2527 มีการกู้ทั้งหมด 4,327,500.00 บาท โดยกู้เพื่อลงทุนทำนา มากที่สุด คือ 2,482,950.00 บาท หรือเท่ากับ 57.38 % รองลงมา กู้เพื่อค่าเช่าที่ดิน 749,100.00 บาท หรือเท่ากับ 17.31 % และกุน้อยที่สุดเพื่อเป็นค่าซ่อมแซม 6,750.00 บาท หรือเท่ากับ 0.16 % ในปี พ.ศ.2528 มีการกู้ทั้งหมด 4,213,040.00 บาท โดยกู้เพื่อลงทุนทำนามากที่สุด คือ 1,132,758 บาท หรือเท่ากับ 26.88 % รองลงมา กู้เพื่อค่าเช่าที่ดิน 709,100.00 บาท หรือเท่ากับ 16.83 % และกุน้อยที่สุดเพื่อเป็นค่าพันธุ์ข้าวปลูก 1,800.00 บาท หรือเท่ากับ 0.04 % ในปี พ.ศ.2529 มีการกู้ทั้งหมด 5,222,906.00 บาท โดยกู้ไปลงทุนทำนามากที่สุด คือ 3,162,450.00 บาท หรือเท่ากับ 60.55 % รองลงมา กู้เพื่อเป็นค่าปุ๋ย 1,544,566.00 บาท หรือเท่ากับ 29.57 % และกุน้อยที่สุด เพื่อเป็นค่าจ้างรถไถนา-ไโร 19,500.00 บาท หรือเท่ากับ 0.37 % และในปี พ.ศ.2530 มีการกู้ทั้งหมด 5,579,675.00 บาท โดยกู้ไปลงทุนทำนามากที่สุด คือ 4,597,550.00 บาท หรือเท่ากับ 82.40 บาท รองลงมา กู้เพื่อเป็นค่าปุ๋ย 523,925.00 บาท หรือเท่ากับ 9.39 % และกุน้อยที่สุดเพื่อเป็นค่าเก็บเกี่ยว 54,050.00 บาท หรือเท่ากับ 0.97 %

จะเห็นว่า ความมุ่งหมายแห่งเงินกู้ระยะสั้นโดยส่วนมาก เป็นการกู้เพื่อลงทุนทำนา ค่าเช่าที่ดิน ค่าจ้างรถไถนา-ไโร และค่าจ้างถอนกลาปักดำ

เอกสารนี้เป็นเอกสารที่สงวนไว้สำหรับการใช้งานเพื่อการศึกษาเท่านั้น ไม่อนุญาตให้นำไปใช้ประโยชน์ด้านการค้าไม่ว่ากรณีใดๆ ทั้งสิ้น อีกทั้งห้ามมิให้ตัดแปลงเนื้อหา และต้องอ้างอิงถึงเจ้าของเอกสารทุกครั้งที่มีการนำไปใช้

ปี พ.ศ.	๒๕๒๔		๒๕๒๕		๒๕๒๖		๒๕๒๗	
	บาท	%	บาท	%	บาท	%	บาท	%
ลงทุนถาวร	14,450	1.03						
ค่าเช่าที่ดิน	83,150	5.91	1,002,920	25.72	749,100	17.31	709,100	16.83
ค่าที่ผู้เช่าปลูก	-	-	1,600	0.04	-	-	1,800	0.04
ค่าจ้างรถไถนา-ไร่	528,730	37.58	1,537,510	39.43	399,470	9.23	338,150	8.06
ค่าจ้างรถไถอะ-แทรค	-	-	-	-	-	-	-	-
ค่าจ้างหว่าน-รถ	16,140	1.15	2,500	0.06	-	-	-	-
ค่าจ้างถนน-รถไถ	385,250	27.38	713,955	18.31	369,220	8.53	346,238	8.22
ค่าปุ๋ย	-	-	-	-	-	-	-	-
เชื้อเพลิง-รถไถ	1,950	0.14	1,400	0.04	-	-	-	-
ค่าน้ำมัน	4,680	0.33	-	-	-	-	-	-
ค่าเก็บเกี่ยว	163,950	11.65	180,000	4.62	-	-	31,200	0.74
ค่าจ้างขนข้าว	-	-	-	-	-	-	-	-
ค่าจ้างรถ-เข็น	1,200	0.08	3,500	0.09	-	-	-	-
เชื้อเพลิง-เครื่องสูบลม	38,000	2.70	76,000	1.95	25,450	0.60	12,000	0.28
ค่าใช้จ้างในครัวเรือน	65,700	4.67	175,275	4.49	36,060	0.83	45,750	1.08
ค่าซ่อมแซม	33,450	2.38	6,000	0.15	6,750	0.16	-	-
ค่าไปจ่ายปลูก-ที่ระดังฤ	-	-	3,800	0.10	-	-	-	-
ค่าอื่น	70,350	5.00	155,000	5.00	216,450	5.00	226,000	5.36
รวม	1,407,000	100	3,899,500	100	4,327,500	100	4,213,040	100

ที่มา : (ฉบับรื้อการเกษตรของอิน จงกั , ๒๕๒๔-๒๕๓๐)

เอกสารนี้เป็นเอกสารที่สงวนไว้สำหรับการใช้งานเพื่อการศึกษาเท่านั้น ไม่อนุญาตให้นำไปใช้ประโยชน์ด้านการค้า
ไม่ว่ากรณีใดๆ ทั้งสิ้น อีกทั้งห้ามมิให้ตัดแปลงเนื้อหา และต้องอ้างอิงถึงเจ้าของเอกสารทุกครั้งที่มีการนำไปใช้

ตารางที่ 23 (ต่อ)

ปี พ.ศ.	2520		2521		2522	
	บาท	%	บาท	%	บาท	%
ลงทุนหน้ามา	3,162,450	60.55	4,597,550	82.40	66,400	5.88
ค่าเช่าที่ดิน	154,040	2.95	125,050	2.24	146,730	13.00
ค่าพันธุ์ข้าวปลูก	-	-	-	-	3,400	0.30
ค่าจ้างรถไถนา-ไร่	19,500	0.37	-	-	419,850	37.17
ค่าจ้างรถไถตะ-แปร	-	-	-	-	167,800	14.86
ค่าจ้างควาน กาย	-	-	-	-	16,000	1.42
ค่าจ้างยกหักดำ	32,150	0.62	-	-	242,970	21.51
ค่าปุ๋ย	1,544,566	29.57	523,925	9.39	-	-
ซื้อยากำจัดศัตรูพืช	-	-	-	-	-	-
ค่าน้ำมัน	-	-	-	-	4,850	0.43
ค่าเก็บเกี่ยว	28,500	0.55	54,050	0.97	-	-
ค่าจ้างขนข้าว	-	-	-	-	-	-
ค่าจ้างนวด เ็น	-	-	-	-	-	-
ซื้อสัตว์เลี้ยงเพื่อขาย	-	-	-	-	-	-
ค่าใช้จ่ายในครัวเรือน	-	-	-	-	-	-
ค่าซ่อมแซม	-	-	-	-	-	-
ค่าใช้จ่ายปลูกพืชหลังฤดู	-	-	-	-	-	-
ค่าอื่น	281,700	5.39	279,100	5.00	56,500	5.00
รวม	5,222,006	100	5,579,675	100	1,129,500	100

เอกสารนี้เป็นเอกสารที่สงวนไว้สำหรับการใช้งานเพื่อการศึกษาเท่านั้น ไม่อนุญาตให้นำไปใช้ประโยชน์ด้านการค้า
ไม่ว่ากรณีใดๆ ทั้งสิ้น อีกทั้งห้ามมิให้ดัดแปลงเนื้อหา และต้องอ้างอิงถึงเจ้าของเอกสารทุกครั้งที่มีการนำไปใช้

2. ความมุ่งหมายแห่งเงินกู้ระยะปานกลาง (ตารางที่ 24) ในปี พ.ศ.2524 มีการกู้ทั้งหมด 505,000.00 บาท โดยกู้เพื่อซื้อรถจักรยานขนาดเล็กและเครื่องยนตสูบน้ำมากที่สุดคือ 270,750.00 บาท หรือเท่ากับ 53.61 % รองลงมาเป็นการกู้เพื่อซื้อที่ดินเพื่อการเกษตร 156,750.00 บาท หรือเท่ากับ 31.04 % และน้อยที่สุดเพื่อชำระค่าหุ้น 25,250.00 บาท หรือเท่ากับ 5.00 % ในปี พ.ศ.2525 มีการกู้ทั้งหมด 615,000.00 บาท โดยกู้เพื่อซื้อรถจักรยานขนาดเล็กและเครื่องยนตสูบน้ำมากที่สุด คือ 298,300.00 บาท หรือเท่ากับ 48.50 % รองลงมาเป็นการกู้เพื่อซื้อที่ดินเพื่อการเกษตร 178,700.00 บาท หรือเท่ากับ 28.73 % และน้อยที่สุดเพื่อชำระค่าหุ้น 30,700.00 บาท หรือเท่ากับ 5.00 % ในปี พ.ศ.2526 มีการกู้ทั้งหมด 999,000.00 บาท โดยกู้เพื่อซื้อรถจักรยานขนาดเล็กและเครื่องยนตสูบน้ำมากที่สุด คือ 613,900.00 บาท หรือเท่ากับ 61.45 % รองลงมาเป็นการกู้เพื่อซื้อที่ดินเพื่อการเกษตร 253,900.00 บาท หรือเท่ากับ 26.42 % และน้อยที่สุดเพื่อชำระค่าหุ้น 49,950.00 บาท หรือเท่ากับ 5.00 % ในปี พ.ศ.2527 มีการกู้ทั้งหมด 935,000.00 บาท โดยกู้เพื่อซื้อรถจักรยานขนาดเล็กและเครื่องยนตสูบน้ำมากที่สุด คือ 604,220.00 บาท หรือเท่ากับ 64.62 % รองลงมาเป็นการกู้เพื่อซื้อที่ดินเพื่อการเกษตร 266,950.00 บาท หรือเท่ากับ 28.55 % และน้อยที่สุดเพื่อชำระค่าหุ้น 46,750.00 บาท หรือเท่ากับ 5.00 % ในปี พ.ศ.2528 มีการกู้ทั้งหมด 640,000.00 บาท โดยกู้เพื่อซื้อที่ดินเพื่อการเกษตรมากที่สุด คือ 142,300.00 บาท หรือเท่ากับ 22.23 % และน้อยที่สุดเพื่อปรับปรุงที่ดิน 4,000.00 บาท หรือเท่ากับ 0.63 % ในปี พ.ศ.2529 มีการกู้ทั้งหมด 868,850.00 บาท โดยกู้เพื่อซื้อที่ดินเพื่อการเกษตรมากที่สุด คือ 376,400.00 บาท หรือเท่ากับ 43.32 % รองลงมาเป็นการกู้เพื่อซื้อรถจักรยานขนาดเล็กและเครื่องยนตสูบน้ำ 344,600.00 บาท หรือเท่ากับ 39.66 % และน้อยที่สุดเพื่อซื้อเครื่องยนต 16,900.00 บาท หรือเท่ากับ 1.95 % และในปี พ.ศ.2530 มีการกู้ทั้งหมด 1,647,550.00 บาท โดยกู้เพื่อซื้อที่ดินเพื่อการเกษตรมากที่สุด คือ 992,750.00 บาท หรือเท่ากับ 60.26 % รองลงมาเป็นการกู้เพื่อชำระค่าเช่านาหลวงหน้า 398,050.00 บาท หรือเท่ากับ 24.16 % และน้อยที่สุดเป็นอื่น ๆ 25,200.00 บาท หรือเท่ากับ 1.52 %

จะเห็นได้ว่า ความมุ่งหมายแห่งเงินกู้ระยะปานกลางโดยส่วนใหญ่เป็นการกู้เพื่อซื้อที่ดินเพื่อการเกษตรและซื้อรถจักรยานขนาดเล็กและเครื่องยนตสูบน้ำ

เอกสารนี้เป็นเอกสารที่สงวนไว้สำหรับการใช้งานเพื่อการศึกษาเท่านั้น ไม่อนุญาตให้นำไปใช้ประโยชน์ด้านการค้า
ไม่ว่ากรณีใดๆ ทั้งสิ้น อีกทั้งห้ามมิให้ตัดแปลงเนื้อหา และต้องอ้างอิงถึงเจ้าของเอกสารทุกครั้งที่มีการนำไปใช้

ปี พ.ศ.	2524		2525		2526		2527		2528	
	บาท	%	บาท	%	บาท	%	บาท	%	บาท	%
เงินค่าจ้าง	52,250	10.35	109,250	17.76	71,250	7.13	17,100	1.63	31,350	4.90
เงินค่าตอบแทนเด็ก 70 และเครื่องสูบน้ำ	70,750	53.61	298,300	48.50	613,900	61.45	604,220	64.62	142,300	22.23
ซื้อที่ดินเพื่อการเกษตร	156,750	31.04	178,700	28.73	263,900	26.42	266,950	28.55	263,100	44.23
เกษตร										
ชำระค่าปุ๋ย	25,250	5.00	30,750	5.00	49,550	5.00	46,750	5.00	32,000	5.00
อาหารเลี้ยงสัตว์	-	-	-	-	-	-	-	-	38,000	5.94
บริการฉุกเฉิน	-	-	-	-	-	-	-	-	4,000	0.63
ซื้อเครื่องรถ	-	-	-	-	-	-	-	-	109,250	17.07
ค่าเช่าบ้านว่างเปล่า	-	-	-	-	-	-	-	-	-	-
ชำระหนี้เดิม	-	-	-	-	-	-	-	-	-	-
อื่น ๆ	-	-	-	-	-	-	-	-	-	-
รวม	509,000	100	615,000	100	599,000	100	935,000	100	640,000	100

ที่มา : (คณะกรรมการเกษตรหนองโสน จำกัด , 2524-2530)

เอกสารนี้เป็นเอกสารที่สงวนไว้สำหรับการใช้งานเพื่อการศึกษาเท่านั้น ไม่อนุญาตให้นำไปใช้ประโยชน์ด้านการค้าไม่ว่ากรณีใดๆ ทั้งสิ้น อีกทั้งห้ามมิให้ตัดแปลงเนื้อหา และต้องอ้างอิงถึงเจ้าของเอกสารทุกครั้งที่มีการนำไปใช้

ตารางที่ 24 (ต่อ)

ปี พ.ศ.	252๙		2530	
	บาท	%	บาท	%
รายการ				
ซื้อตัวโรงงาน	28,500	3.28	-	-
ซื้อรถจักรยานยนต์ และเครื่องอุปโภค	344,600	39.66	52,250	3.17
ซื้อที่ดินเพื่อการ เกษตร	376,400	43.32	๕๕๒,๗50	60.26
ชำระค่าหุ้น	43,550	5.01	๘๒,๔00	5.00
ชำระค่าเช่า	-	-	-	-
ปรับปรุงที่ดิน	30,400	3.50	-	-
ซื้อเครื่องดนตรี	16,900	1.95	-	-
ชำระค่าค่าเช่า	28,500	3.28	3๙8,050	24.16
ชำระหนี้สิน	-	-	๕6,๕00	5.69
อื่น ๆ	-	-	25,200	1.52
รวม	๘๐๘,๘50	100	1,647,550	100

เอกสารนี้เป็นเอกสารที่สงวนไว้สำหรับการใช้งานเพื่อการศึกษาเท่านั้น ไม่อนุญาตให้นำไปใช้ประโยชน์ด้านการค้า
ไม่ว่ากรณีใดๆ ทั้งสิ้น อีกทั้งห้ามมิให้ตัดแปลงเนื้อหา และต้องอ้างอิงถึงเจ้าของเอกสารทุกครั้งที่มีการนำไปใช้

การสงเคราะห์ดอกเบี้ยและดอกเบี้ยค้างชำระ (ตารางที่ 25) การสงเคราะห์หนี้เงินต้นของสมาชิกมีแนวโน้มเพิ่มขึ้น แต่ในขณะเดียวกันเงินคงเหลือของสมาชิกก็เพิ่มขึ้นด้วยซึ่งส่งผลให้การชำระดอกเบี้ยเพิ่มขึ้นด้วย เนื่องจากเป็นผลต่อเนื่องกัน กล่าวคือ ในปี พ.ศ. 2524 มีดอกเบี้ยพึงชำระทั้งหมด 2,344,135.52 บาท โดยเป็นการค้างชำระปีก่อน 1,232,386.52 บาท หรือเท่ากับ 52.37 % และเป็นดอกเบี้ยประจำปี 1,111,749.00 บาท หรือเท่ากับ 47.43 % ซึ่งสมาชิกสามารถชำระได้จริง 1,115,347.20 บาท หรือเท่ากับ 47.58 % และเป็นการค้างชำระ 1,189,669.05 บาท หรือเท่ากับ 52.42 % ในปี พ.ศ. 2525 มีดอกเบี้ยพึงชำระทั้งหมด 2,757,415.77 บาท เพิ่มขึ้น 413,280.25 บาท จากปี พ.ศ. 2524 โดยเป็นการค้างชำระปีก่อน 1,189,669.05 บาท หรือเท่ากับ 43.14 % และเป็นดอกเบี้ยประจำปี 1,567,746.72 บาท หรือเท่ากับ 56.86 % ซึ่งสมาชิกสามารถชำระได้จริง 1,203,678.07 บาท หรือเท่ากับ 43.65 % และเป็นการค้างชำระ 1,553,737.70 บาท หรือเท่ากับ 56.35 % ในปี พ.ศ. 2526 มีดอกเบี้ยพึงชำระทั้งหมด 2,659,444.03 บาท ลดลง 97,971.74 บาท จากปี พ.ศ. 2525 โดยเป็นการค้างชำระปีก่อน 1,568,571.03 บาท หรือเท่ากับ 58.98 % และเป็นดอกเบี้ยประจำปี 1,090,873.00 บาท หรือเท่ากับ 41.02 % ซึ่งสมาชิกสามารถชำระได้จริง 1,070,136.10 บาท หรือเท่ากับ 40.24 % และเป็นการค้างชำระ 1,589,307.90 บาท หรือเท่ากับ 59.76 % ในปี พ.ศ. 2527 มีดอกเบี้ยพึงชำระทั้งหมด 2,823,705.90 บาท เพิ่มขึ้น 164,261.87 บาท จากปี พ.ศ. 2526 โดยเป็นการค้างชำระปีก่อน 1,589,307.90 บาท หรือเท่ากับ 56.28 % และเป็นดอกเบี้ยประจำปี 1,234,398.00 บาท หรือเท่ากับ 43.72 % ซึ่งสมาชิกสามารถชำระได้จริง 983,626.50 บาท หรือเท่ากับ 34.83 % และเป็นการค้างชำระปีก่อน 1,840,079.40 บาท หรือเท่ากับ 65.17 % ในปี พ.ศ. 2528 มีดอกเบี้ยพึงชำระทั้งหมด 3,271,400.00 บาท เพิ่มขึ้น 347,694.50 บาท จากปี พ.ศ. 2527 โดยเป็นการค้างชำระปีก่อน 1,840,079.40 บาท หรือเท่ากับ 56.25 % และเป็นดอกเบี้ยประจำปี 1,431,321.00 บาท หรือเท่ากับ 43.75 % ซึ่งสมาชิกสามารถชำระได้จริง 1,274,845.00 บาท หรือเท่ากับ 38.97 % และเป็นการค้างชำระ 1,996,555.40 บาท หรือเท่ากับ 61.03 % ในปี พ.ศ. 2529 มีดอกเบี้ยพึงชำระทั้งหมด 3,492,431.40 บาท เพิ่มขึ้น 221,031.00 บาท จากปี พ.ศ. 2528 โดยเป็นการค้างชำระปีก่อน 1,995,484.40 บาท หรือเท่ากับ 57.14 % และเป็นดอกเบี้ยประจำปี 1,496,947.00 บาท หรือเท่ากับ 42.86 % ซึ่งสมาชิกสามารถชำระได้จริง 1,135,860.24 บาท หรือเท่ากับ 32.52 % และเป็นการค้างชำระ 2,356,571.16 บาท หรือเท่ากับ 67.48 % และในปี พ.ศ. 2530 มีดอกเบี้ยพึงชำระทั้งหมด 3,852,457.23 บาท นำไปใช้

บาท เพิ่มขึ้น 360,025.83 บาท จากปี พ.ศ.2529 โดยเป็นการค้างชำระปีก่อน 2,357,551.16 บาท หรือเท่ากับ 61.20 % และเป็นดอกเบี้ยประจำปี 1,494,906.07 บาท หรือเท่ากับ 38.80 % ซึ่งสมาชิกสามารถชำระได้จริง 1,606,644.04 บาท หรือเท่ากับ 41.70 % และเป็นการค้างชำระ 2,245,813.19 บาท หรือเท่ากับ 58.30 %

จะเห็นว่า ดอกเบี้ยที่ชำระทั้งหมดมีแนวโน้มเพิ่มขึ้นแต่สามารถชำระได้จริงลดลงทุกปี (เมื่อเปรียบเทียบมูลเปอรเซ็นต์ของการชำระได้จริง) ยกเว้น ปีพ.ศ.2528และปีพ.ศ.2530 ซึ่งชำระได้จริงเพิ่มขึ้น ซึ่งแสดงว่าสมาชิกสหกรณ์การเกษตรหนองไคน์ จำกัด มีความสามารถในการส่งดอกเบี้ยลดลง ทั้งนี้เนื่องจากภาวะธรรมชาติที่ไม่แน่นอน ตลอดจนขาดการติดตามเร่งรัดหนี้อย่างจริงจังของเจ้าหน้าที่



เอกสารนี้เป็นเอกสารที่สงวนไว้สำหรับการใช้งานเพื่อการศึกษาเท่านั้น ไม่อนุญาตให้นำไปใช้ประโยชน์ด้านการค้าไม่ว่ากรณีใดๆ ทั้งสิ้น อีกทั้งห้ามมิให้ตัดแปลงเนื้อหา และต้องอ้างอิงถึงเจ้าของเอกสารทุกครั้งที่มีการนำไปใช้

งบการเงิน 25 งบกำไรขาดทุนแสดงถึงผลประกอบการของกิจการ ประจำปี พ.ศ. 2524-2530

ปี พ.ศ.	2524		2525		2526		2527	
	บาท	%	บาท	%	บาท	%	บาท	%
ผลกเป็นถึงชำระ								
ห้างชำระปีก่อน	1,232,380.52	52.57	1,189,069.05	43.14	1,568,571.03	56.98	1,589,307.50	56.28
ผลกเป็นถึงประจำปี	1,111,749.00	56.86	1,567,746.72	56.86	1,090,873.00	41.02	1,234,398.00	43.72
รวม	2,344,135.52	100	2,757,415.77	100	2,659,444.03	100	2,823,705.50	100
ชำระไปแท้จริง	1,115,347.20	47.58	1,203,676.07	43.65	1,070,136.10	40.24	983,626.50	34.83
ห้างชำระ	1,189,669.05	52.42	1,553,737.70	56.35	1,589,307.93	59.76	1,840,079.40	65.17

ที่มา : (ผลการจัดการเกษตรหนองโสน จำกัด , 2524-2530)

งบการเงิน 25 (ต่อ)

ปี พ.ศ.	2528		2529		2530	
	บาท	%	บาท	%	บาท	%
ผลกเป็นถึงชำระ						
ห้างชำระปีก่อน	1,840,079.40	56.25	1,995,484.40	57.14	2,357,551.16	61.20
ผลกเป็นถึงประจำปี	1,431,321.00	43.75	1,496,947.00	42.86	1,494,906.07	38.80
รวม	3,271,400.40	100	3,492,431.40	100	3,852,467.23	100
ชำระไปแท้จริง	1,271,845.00	38.97	1,135,860.24	32.52	1,606,644.04	41.70
ห้างชำระ	1,995,555.40	61.03	2,356,571.16	67.48	2,245,813.19	58.30

เอกสารนี้เป็นเอกสารที่สงวนไว้สำหรับการใช้งานเพื่อการศึกษาเท่านั้น ไม่อนุญาตให้นำไปใช้ประโยชน์ด้านการค้า
ไม่ว่ากรณีใดๆ ทั้งสิ้น อีกทั้งห้ามมิให้ตัดแปลงเนื้อหา และต้องอ้างอิงถึงเจ้าของเอกสารทุกครั้งที่มีการนำไปใช้

การฝากเงินของสมาชิก (ตารางที่ 26) สหกรณ์การเกษตรหนองโพน จำกัด ได้จัดทำมีการให้บริการรับฝากเงินของสหกรณ์เพื่อส่งเสริมให้สมาชิกรู้จักและนิยมการออมทรัพย์ อันเป็นวิธีหนึ่งที่สหกรณ์ใช้ในการเพิ่มเงินทุนสำหรับหมุนเวียนในการดำเนินธุรกิจการรับฝากเงิน จากสมาชิกนับว่าเป็นธุรกิจที่ยังไม่ค่อยเป็นที่นิยมในหมู่สมาชิก เมื่อเปรียบเทียบกับบริการรับฝากเงิน ของธนาคารพาณิชย์ต่าง ๆ สหกรณ์ได้พยายามชักชวนและเผยแพร่ให้สมาชิกหันมานิยมฝากเงิน ไว้กับสหกรณ์ ซึ่งมีการฝากเงินอยู่ 2 ประเภท คือ

1. การฝากออมทรัพย์ ให้ดอกเบี้ยในอัตราร้อยละ 8 ต่อปี
2. การฝากประจำ ให้ดอกเบี้ยในอัตรา ดังต่อไปนี้
 - ตั้งแต่ 12 เดือนขึ้นไป ร้อยละ 12 ต่อปี
 - ตั้งแต่ 6 เดือนขึ้นไปแต่ไม่ถึง 12 เดือน ร้อยละ 10 ต่อปี
 - ตั้งแต่ 3 เดือนขึ้นไปแต่ไม่ถึง 6 เดือน ร้อยละ 9 ต่อปี

การฝากเงินของสมาชิก ในปี พ.ศ.2524 สหกรณ์มีเงินฝากทั้งหมด 30,229.67 บาท โดยเป็นเงินฝากออมทรัพย์ 6,429.67 บาทหรือเท่ากับ 21.27 % และเงินฝากประจำ 23,800.00 บาท หรือเท่ากับ 78.73 % ในปี พ.ศ.2525 สหกรณ์มีเงินฝากทั้งหมด 66,985.61 บาท เพิ่มขึ้น 36,755.94 บาท จากปี พ.ศ.2524 โดยเป็นเงินฝากออมทรัพย์ 40,329.61 บาท หรือเท่ากับ 60.21 % และเงินฝากประจำ 26,656.00 บาท หรือเท่ากับ 39.79 % ในปี พ.ศ.2526 สหกรณ์มีเงินฝากทั้งหมด 294,779.61 บาท เพิ่มขึ้น 227,794.00 บาท จากปี พ.ศ.2525 โดยเป็นเงินฝากออมทรัพย์ 579.61 บาท หรือเท่ากับ 0.20 % และเงินฝากประจำ 294,200.00 บาท หรือเท่ากับ 99.80 % ในปีพ.ศ.2527 สหกรณ์มีเงินฝากทั้งหมด 195,614.61 บาท ลดลง 100,165.00 บาท จากปี พ.ศ.2526 โดยเป็นเงินฝากออมทรัพย์ 1,554.61 บาท หรือเท่ากับ 0.79 % และเงินฝากประจำ 194,060.00 บาท หรือเท่ากับ 99.21 % ในปี พ.ศ.2528 สหกรณ์มีเงินฝากทั้งหมด 378,754.26 บาท เพิ่มขึ้น 183,139.65 บาท จากปี พ.ศ.2527 โดยเป็นเงินฝากออมทรัพย์ 3,666.26 บาท หรือเท่ากับ 0.97 % และเงินฝากประจำ 375,088.00 บาท หรือเท่ากับ 99.03 % ในปี พ.ศ.2529 สหกรณ์มีเงินฝากทั้งหมด 308,537.20 บาท ลดลง 70,217.06 บาท จากปี พ.ศ.2528 โดยเป็นเงินฝากออมทรัพย์ 10,392.20 บาท หรือเท่ากับ 6.29 % และเงินฝากประจำ 289,145.00 บาท หรือเท่ากับ 93.71 % และในปี พ.ศ.2530 สหกรณ์มีเงินฝากทั้งหมด 382,077.12 บาท เพิ่มขึ้น 73,539.92 บาท จากปี พ.ศ.2529 โดยเป็นเงินฝากออมทรัพย์ 53,132.12 บาท หรือเท่ากับ 13.91 % และเงินฝากประจำ 328,945.00 บาท หรือเท่ากับ 86.09 %

จะเห็นว่า การฝากเงินของสมาชิกของสหกรณ์การเกษตรหนองโพน จำกัด ส่วนมากเป็นการฝากประจำ ประมาณ 90 % ยกเว้น ปี พ.ศ.2524 และ พ.ศ.2525 นอกนั้น เป็นการฝากออมทรัพย์ .



เอกสารนี้เป็นเอกสารที่สงวนไว้สำหรับการใช้งานเพื่อการศึกษาเท่านั้น ไม่อนุญาตให้นำไปใช้ประโยชน์ด้านการค้า
ไม่ว่ากรณีใดๆ ทั้งสิ้น อีกทั้งห้ามมิให้ตัดแปลงเนื้อหา และต้องอ้างอิงถึงเจ้าของเอกสารทุกครั้งที่มีการนำไปใช้

ตารางที่ 26 การเบิกเงินของจตุรภิกขุ ปี พ.ศ. 2524-2530

ปี พ.ศ.	ออมทรัพย์		ประจำ		รวม	
	บาท	%	บาท	%	บาท	%
2524	6,429.67	21.27	23,800.00	78.73	30,229.67	100
2525	40,329.61	60.21	26,656.00	39.79	66,985.61	100
2526	579.61	0.20	294,200.00	99.80	294,779.61	100
2527	1,554.61	0.79	194,060.00	99.21	195,614.61	100
2528	3,666.20	0.97	375,088.00	99.03	378,754.20	100
2529	10,392.20	6.29	289,145.00	93.71	308,537.20	100
2530	53,132.12	13.91	328,945.00	86.09	382,077.12	100

ที่มา : (สหกรณ์การเกษตรหนองไธมา จำกัด , 2524-2530)

เอกสารนี้เป็นเอกสารที่สงวนไว้สำหรับการใช้งานเพื่อการศึกษาเท่านั้น ไม่อนุญาตให้นำไปใช้ประโยชน์ด้านการค้า
ไม่ว่ากรณีใดๆ ทั้งสิ้น อีกทั้งห้ามมิให้ดัดแปลงเนื้อหา และต้องอ้างอิงถึงเจ้าของเอกสารทุกครั้งที่มีการนำไปใช้

ทรัพย์สินของสหกรณ์ (ตารางที่ 27) ทรัพย์สินของสหกรณ์การ เกษตรหนองโค่น จำกัด ปี พ.ศ.2524-2530 จะเห็นได้ว่า ในปี พ.ศ.2524 สหกรณ์มีทรัพย์สินทั้งหมด 11,214,109.42 บาท ซึ่งเป็นทรัพย์สินหมุนเวียน 9,460,774.59 บาท ทรัพย์สินถาวร 1,041,934.83 บาท และอื่น ๆ 711,400.00 บาท ในปี พ.ศ.2525 สหกรณ์มีทรัพย์สินทั้งหมด 17,218,564.34 บาท เพิ่มขึ้น 6,004,545.92 บาท จากปี พ.ศ.2524 ซึ่งเป็นทรัพย์สินหมุนเวียน 15,586,454.71 บาท ทรัพย์สินถาวร 920,709.63 บาท และอื่น ๆ 711,400.00 บาท ในปี พ.ศ.2526 สหกรณ์มีทรัพย์สินทั้งหมด 18,253,740.41 บาท 1,035,167.07 บาท จากปี พ.ศ.2525 ซึ่งเป็นทรัพย์สินหมุนเวียน 16,732,350.67 บาท ทรัพย์สินถาวร 800,109.74 บาท และอื่น ๆ 721,280.00 บาท ในปี พ.ศ.2527 สหกรณ์มีทรัพย์สินทั้งหมด 13,441,352.86 บาท ลดลง 5,812,387.55 บาท จากปี พ.ศ.2526 ซึ่งเป็นทรัพย์สินหมุนเวียน 11,936,159.10 บาท ทรัพย์สินถาวร 767,593.76 บาท และอื่น ๆ 737,600.00 บาท ในปี พ.ศ.2528 สหกรณ์มีทรัพย์สินทั้งหมด 13,942,566.81 บาท เพิ่มขึ้น 501,213.95 บาท จากปี พ.ศ.2527 ซึ่งเป็นทรัพย์สินหมุนเวียน 11,059,526.14 บาท ทรัพย์สินถาวร 668,298.67 บาท และอื่น ๆ 2,214,742.00 บาท ในปี พ.ศ.2529 สหกรณ์มีทรัพย์สินทั้งหมด 15,727,368.42 บาท เพิ่มขึ้น 1,784,801.61 บาท ซึ่งเป็นทรัพย์สินหมุนเวียน 14,401,580.91 บาท ทรัพย์สินถาวร 588,187.51 บาท และอื่น ๆ 737,600.00 บาท และในปี พ.ศ.2530 สหกรณ์มีทรัพย์สินทั้งหมด 16,364,639.47 บาท เพิ่มขึ้น 637,271.05 บาท จากปี พ.ศ.2529 ซึ่งเป็นทรัพย์สินหมุนเวียน 15,138,032.61 บาท ทรัพย์สินถาวร 489,006.86 บาท และอื่น ๆ 737,600.00 บาท

ดังนั้น ทรัพย์สินของสหกรณ์การ เกษตรหนองโค่น จำกัด ส่วนใหญ่ เป็นทรัพย์สินหมุนเวียนโดยทรัพย์สินถาวรและอื่น ๆ มีเป็นส่วนน้อย

ปี พ.ศ.	2524	2525	2526	2527	2528
รายการ					
สินทรัพย์หมุนเวียน					
เงินสดและเงินฝากธนาคาร	146,518.40	335,205.38	111,711.27	576,345.20	298,086.40
ลูกหนี้เงิน	7,840,563.61	13,522,265.94	1,746,474.36	1,103,868.18	8,367,219.21
ค่าเช่าสิ่งปลูกสร้างที่ยังมิได้จ่าย	103,078.74	1,467,032.32	1,324,032.32	1,409,084.07	1,514,935.08
สินค้าคงเหลือ	68,193.00	221,205.00	4,500,677.00	-	1,917.00
วัตถุดิบคงเหลือ	1,040.50	1,331.00	1,550.50	4,445.00	4,671.80
อื่น ๆ	295,336.34	18,680.00	467,768.14	842,416.65	35,660.00
รวม	-	-	640,137.08	-	-
สินทรัพย์ถาวร					
ที่ดิน	108,600.00	108,600.00	108,600.00	108,600.00	108,600.00
สิ่งปลูกสร้าง	897,840.38	746,751.65	626,002.25	551,083.25	474,104.25
เครื่องมือสำนักงาน	35,444.45	65,357.92	63,447.49	72,117.84	57,905.75
เครื่องมือการสอบเทียบ	-	-	-	35,792.67	27,086.67
สินทรัพย์อื่น ๆ	711,400.00	711,400.00	721,280.00	737,600.00	2,214,742.00
รวม	11,214,109.42	17,218,564.34	18,253,740.41	13,441,352.86	13,942,566.81

ที่มา : (ผ. งบการเงิน และงบดุลของโรงเรียน จ้ากัถ , 2524-2530)

เอกสารนี้เป็นเอกสารที่สงวนไว้สำหรับการใช้งานเพื่อการศึกษาเท่านั้น ไม่อนุญาตให้นำไปใช้ประโยชน์ด้านการค้า
ไม่ว่ากรณีใดๆ ทั้งสิ้น อีกทั้งห้ามมิให้ตัดแปลงเนื้อหา และต้องอ้างอิงถึงเจ้าของเอกสารทุกครั้งที่มีการนำไปใช้

ปี พ.ศ.	2529	2530
รายการ		
สินทรัพย์หมุนเวียน		
เงินคงเหลือเงินฝากธนาคาร	234,024.29	166,050.78
ลูกหนี้เงิน	9,357,671.16	11,018,831.00
เงินรอใช้เงินในผู้จ้างรับเงิน	1,821,273.51	1,709,535.54
สินค้าคงเหลือเงิน	-	-
วัสดุคงเหลือ	8,535.30	17,436.80
อื่น ๆ	111,589.00	314,158.00
รวมไว้ในการรวบรวม	-	-
ตัวเปลี่ยนค่ารับ		
รวมไว้ที่ท่าดอนเตนทางรับ	837,030.65	824,271.65
ตัวเปลี่ยนค่าโครงการ 28/29	1,551,251.00	-
ตัวเปลี่ยนค่าโครงการ 29/30	1,069,748.00	-
สินทรัพย์ถาวร		
ที่ดิน	108,000.00	108,000.00
สิ่งปลูกสร้าง	317,125.25	320,314.25
เครื่องใช้สำนักงาน	62,877.59	48,610.94
เครื่องตรวจสอบคุณภาพน้ำ	19,584.67	11,400.67
สินทรัพย์อื่น ๆ	737,600.00	737,600.00
รวม	15,727,368.42	16,364,639.47

เอกสารนี้เป็นเอกสารที่สงวนไว้สำหรับการใช้งานเพื่อการศึกษาเท่านั้น ไม่อนุญาตให้นำไปใช้ประโยชน์ด้านการค้า
ไม่ว่ากรณีใดๆ ทั้งสิ้น อีกทั้งห้ามมิให้ตัดแปลงเนื้อหา และต้องอ้างอิงถึงเจ้าของเอกสารทุกครั้งที่มีการนำไปใช้

หนี้สินของสหกรณ์ (ตารางที่ 28) หนี้สินของสหกรณ์การเกษตรหนองไคน์ จำกัด ในปี พ.ศ.2524-2530 จะเห็นได้ว่า ในปี พ.ศ.2524 สหกรณ์มีหนี้สินทั้งหมด 6,955,062.00 บาท ซึ่งเป็นหนี้สินหมุนเวียน 6,138,530.21 บาท หรือเท่ากับ 88.26 % และหนี้สินระยะยาว 776,000.00 บาท หรือเท่ากับ 11.74 % ในปี พ.ศ.2525 สหกรณ์มีหนี้สินทั้งหมด 12,719,513.63 บาท เพิ่มขึ้น 5,764,451.63 บาท จากปี พ.ศ.2524 ซึ่งเป็นหนี้สินหมุนเวียน 11,964,336.93 บาท หรือเท่ากับ 94.31 % หนี้สินระยะยาว 720,659.72 บาท หรือเท่ากับ 5.67 % และอื่น ๆ 34,516.98 บาท หรือเท่ากับ 0.02 % ในปี พ.ศ.2526 สหกรณ์มีหนี้สินทั้งหมด 13,061,165.05 บาท เพิ่มขึ้น 342,651.42 บาท จากปี พ.ศ.2525 ซึ่งเป็นหนี้สินหมุนเวียน 12,317,090.73 บาท หรือเท่ากับ 94.30 % หนี้สินระยะยาว 692,435.09 บาท หรือเท่ากับ 5.30 % และอื่น ๆ 51,639.23 บาท หรือเท่ากับ 0.40 % ในปี พ.ศ.2527 สหกรณ์มีหนี้สินทั้งหมด 7,756,887.96 บาท ลดลง 304,277.09 บาท จากปี พ.ศ.2526 ซึ่งเป็นหนี้สินหมุนเวียน 7,109,092.36 บาท หรือเท่ากับ 91.65 % หนี้สินระยะยาว 575,260.00 บาท หรือเท่ากับ 7.41 % และอื่น ๆ 72,535.60 บาท หรือเท่ากับ 0.94 % ในปี พ.ศ.2528 สหกรณ์มีหนี้สินทั้งหมด 8,044,672.17 บาท เพิ่มขึ้น 287,784.21 บาท จากปี พ.ศ.2527 ซึ่งเป็นหนี้สินหมุนเวียน 6,023,584.14 บาท หรือเท่ากับ 74.88 % หนี้สินระยะยาว 540,760.00 บาท หรือเท่ากับ 6.72 % และอื่น ๆ 1,480,328.03 บาท หรือเท่ากับ 18.40 % ในปี พ.ศ.2529 สหกรณ์มีหนี้สินทั้งหมด 9,316,495.28 บาท เพิ่มขึ้น 1,271,823.11 บาท จากปี พ.ศ.2528 ซึ่งเป็นหนี้สินหมุนเวียน 8,684,186.23 บาท หรือเท่ากับ 93.21 % หนี้สินระยะยาว 467,240.00 บาท หรือเท่ากับ 5.06 % และอื่น ๆ 165,049.05 บาท หรือเท่ากับ 1.73 % และในปี พ.ศ.2530 สหกรณ์มีหนี้สินทั้งหมด 9,340,164.01 บาท เพิ่มขึ้น 23,668.73 บาท ซึ่งเป็นหนี้สินหมุนเวียน 8,792,946.55 บาท หรือเท่ากับ 94.14 % หนี้สินระยะยาว 392,500.00 บาท หรือเท่ากับ 4.20 % และอื่น ๆ 154,717.46 บาท หรือเท่ากับ 1.66 %

ดังนั้นจะเห็นได้ว่า หนี้สินของสหกรณ์การเกษตรหนองไคน์ จำกัด ส่วนมากเป็นหนี้สินหมุนเวียนคือประมาณ 90 % และอีก 10 % เป็นหนี้สินระยะยาวและหนี้สินอื่น ๆ ตลอดจนแนวโน้มของหนี้สินก็ลดลง

เอกสารนี้เป็นเอกสารที่สงวนไว้สำหรับการใช้งานเพื่อการศึกษาเท่านั้น ไม่อนุญาตให้นำไปใช้ประโยชน์ด้านการค้าไม่ว่ากรณีใดๆ ทั้งสิ้น อีกทั้งห้ามมิให้ตัดแปลงเนื้อหา และต้องอ้างอิงถึงเจ้าของเอกสารทุกครั้งที่มีการนำไปใช้

ตารางที่ 28 ราคินของสินทรัพย์ ปี พ.ศ. 2524-2530

ปี พ.ศ.	ที่ดิน-ชุมชน		ที่ดิน ระยะเวลา		สิ่งอื่น ๆ		รวม	
	บาท	%	บาท	%	บาท	%	บาท	%
2524	6,138,530.21	88.26	770,000.00	11.74	-	-	6,955,062.00	100
2525	11,664,336.93	94.31	720,659.72	5.67	34,516.68	0.02	12,719,513.63	100
2526	12,317,000.73	94.30	692,435.09	5.30	51,639.23	0.40	13,061,165.05	100
2527	7,100,002.36	71.65	575,760.00	7.41	72,535.60	0.94	7,756,887.96	100
2528	6,023,584.14	74.88	540,760.00	6.72	1,480,328.03	18.40	8,044,672.17	100
2529	2,684,186.23	93.21	467,260.00	5.06	165,049.05	1.73	3,316,495.28	100
2530	8,792,146.55	94.14	392,500.00	4.20	154,717.46	1.66	9,340,164.01	100

ที่มา : (สหกรณ์การเกษตรหนองโพน จำกัด , 2524-2530)



เอกสารนี้เป็นเอกสารที่สงวนไว้สำหรับการใช้งานเพื่อการศึกษาเท่านั้น ไม่อนุญาตให้นำไปใช้ประโยชน์ด้านการค้า
ไม่ว่ากรณีใดๆ ทั้งสิ้น อีกทั้งห้ามมิให้ตัดแปลงเนื้อหา และต้องอ้างอิงถึงเจ้าของเอกสารทุกครั้งที่มีการนำไปใช้

ธุรกิจการซื้อของสหกรณ์ (ตารางที่ 29) สหกรณ์การเกษตรหนองโพน จำกัด ได้ดำเนินธุรกิจการซื้อโดยการจัดหาปุ๋ยมาจำหน่าย โดยในปี พ.ศ.2524 สหกรณ์มีกำไรเฉพาะธุรกิจการซื้อ 75,645.00 บาท ในปี พ.ศ.2525 สหกรณ์มีกำไรเฉพาะธุรกิจการซื้อ 190,272.47 บาท เพิ่มขึ้น 114,627.47 บาท จากปี พ.ศ.2524 เนื่องจากในปี พ.ศ.2525 สหกรณ์มีรายได้(ขายปุ๋ย) สูงถึง 2,402,545.00 บาท ซึ่งเพิ่มขึ้น 908,840.00 บาท จากปี พ.ศ.2524 ในปี พ.ศ.2526 สหกรณ์มีกำไรเฉพาะธุรกิจการซื้อ 151,618.00 บาท ลดลง 38,654.47 บาท จากปี พ.ศ.2525 เนื่องจากในปี พ.ศ.2526 นี้สหกรณ์มีรายได้(ขายปุ๋ย) กับคอกเบี้ยค่าปรับสินค้าเท่ากับ 1,941,353.00 บาท ซึ่งลดลง 461,192.00 บาท จากปี พ.ศ.2525 รวมทั้งค่าใช้จ่ายเฉพาะธุรกิจการซื้อในปี พ.ศ.2526 สูงถึง 220,350.00 บาท (ดังแสดงรายละเอียดในตารางที่ 32) ในปี พ.ศ.2527 สหกรณ์มีกำไรเฉพาะธุรกิจการซื้อ 391,711.03 บาท เพิ่มขึ้น 240,093.03 บาท จากปี พ.ศ.2526 เนื่องจากในปี พ.ศ.2527 นี้ สหกรณ์มีรายได้(ขายปุ๋ย) กับคอกเบี้ยค่าปรับสินค้า เท่ากับ 2,155,938.00 บาท ซึ่งเพิ่มขึ้น 214,585.00 บาท จากปี พ.ศ.2526 รวมทั้งค่าใช้จ่ายเฉพาะธุรกิจการซื้อในปี พ.ศ.2527 เท่ากับ 54,456.97 บาท ซึ่งลดลง 165,893.03 บาท จากปี พ.ศ.2526 ในปี พ.ศ.2528 สหกรณ์มีกำไรเฉพาะธุรกิจการซื้อ 111,861.00 บาท ลดลง 279,850.03 บาท จากปี พ.ศ.2527 เนื่องจากในปี พ.ศ.2528 นี้ สหกรณ์มีรายได้(ขายปุ๋ย)กับค่าปรับสินค้า เท่ากับ 1,368.683.00 บาท ซึ่งลดลง 787,255.00 บาท จากปี พ.ศ.2527 เนื่องจากในปี พ.ศ.2528 นี้ สหกรณ์มีต้นทุนขายสูงถึง 1,256,609.00 บาท ในปี พ.ศ.2529 สหกรณ์มีกำไรเฉพาะธุรกิจการซื้อ 146,873.09 บาท เพิ่มขึ้น 35,012.09 บาท จากปี พ.ศ.2528 เนื่องจากในปี พ.ศ.2529 นี้ สหกรณ์มีรายได้เฉพาะธุรกิจเท่ากับ 35,464.50 บาท ซึ่งประกอบด้วยคอกเบี้ยค่าปรับลูกหนี้การค้าเท่ากับ 35,338.50 บาท และหนี้สูญการค้ารับคืน 126.00 บาท และในปี พ.ศ.2530 ธุรกิจการซื้อของสหกรณ์ ประสพกับการขาดทุน เท่ากับ 27,069.77 บาท ทั้งนี้เนื่องจาก ปี พ.ศ.2530 นี้ รายได้ของธุรกิจการซื้อของสหกรณ์ มีแค่เฉพาะรายได้เฉพาะธุรกิจเท่านั้น ซึ่ง เท่ากับ 62,395.00 บาท ประกอบด้วยคอกเบี้ยค่าปรับลูกหนี้การค้า 60,303.00 บาท และหนี้สูญการค้ารับคืน 2,092.00 บาท ประกอบกับ มีค่าใช้จ่ายเฉพาะธุรกิจสูงถึง 89,464.77 บาท ด้วย

ดังนั้น จะเห็นได้ว่า ธุรกิจการซื้อของสหกรณ์การเกษตรหนองโพน จำกัด มีรายได้ส่วนใหญ่มาจากการจำหน่ายปุ๋ย โดยคอกเบี้ยค่าปรับสินค้าและรายได้เฉพาะธุรกิจ(คอกเบี้ยโยชน์ด้านการค้า ค่าปรับลูกหนี้การค้า และหนี้สูญการค้ารับคืน) เป็นส่วนน้อย

ตารางที่ 29 ธุรกิจการซื้อของส่วนกรณี ปี พ.ศ. 2524-2530

(หน่วย : บาท)

พ.ศ.	2524	2525	2526	2527	2528	2529
รวมการ						
รายซื้อ	1,493,705.00	2,402,545.00	1,865,995.00	2,091,960.00	1,293,840.00	1,335,425.00
ลดให้ค่าปรับ	-	-	75,358.00	63,978.00	74,843.00	-
ในค่า						
ต้นทุนขาย	1,412,435.00	2,146,055.00	1,569,385.00	1,709,770.00	1,256,609.00	1,221,178.00
กำไรขั้นต้น	81,270.00	253,450.00	371,968.00	446,168.00	112,074.00	114,247.00
ขายพิเศษเฉพาะ	-	-	-	-	-	35,464.50
ธุรกิจ						
	81,270.00	253,450.00	371,968.00	446,168.00	112,074.00	149,711.50
ค่าใช้จ่ายเฉพาะ	5,625.00	63,177.53	228,350.00	54,456.97	213.00	2,838.41
ธุรกิจ						
กำไร(ขาดทุน)	75,645.00	190,272.47	151,618.00	391,711.03	111,861.00	146,873.09

ที่มา : (ผลการดำเนินงานโครงการวิจัย , 2524-2530)

เอกสารนี้เป็นเอกสารที่สงวนไว้สำหรับการใช้งานเพื่อการศึกษาเท่านั้น ไม่อนุญาตให้นำไปใช้ประโยชน์ด้านการค้า
ไม่ว่ากรณีใดๆ ทั้งสิ้น อีกทั้งห้ามมิให้ตัดแปลงเนื้อหา และต้องอ้างอิงถึงเจ้าของเอกสารทุกครั้งที่มีการนำไปใช้

ตารางที่ 29 (ต่อ)

(หน่วย : บาท)

ปี พ.ศ.

2530

รายการ

จากน่วย

-

คอกเบี้ยค่าปรับ

-

เงินค่า

ฉบับพระราช

-

กำไรขั้นต้น

-

รายที่ต่ำกว่า

62,395.00

ธุรกิจ

62,395.00

ค่าใช้จ่ายเฉพาะ

89,464.77

ธุรกิจ

กำไร(ขาดทุน)

(27,069.77)

เอกสารนี้เป็นเอกสารที่สงวนไว้สำหรับการใช้งานเพื่อการศึกษาเท่านั้น ไม่อนุญาตให้นำไปใช้ประโยชน์ด้านการค้า
ไม่ว่ากรณีใดๆ ทั้งสิ้น อีกทั้งห้ามมิให้ตัดแปลงเนื้อหา และต้องอ้างอิงถึงเจ้าของเอกสารทุกครั้งที่มีการนำไปใช้

ธุรกิจเครดิตของสหกรณ์ (ตารางที่ 30) สหกรณ์การเกษตรหนองโพน จำกัด ได้ดำเนินธุรกิจเครดิตโดยให้สมาชิกกู้เงิน โดยในปี พ.ศ.2524 สหกรณ์มีกำไรเฉพาะธุรกิจเครดิต 455,410.97 บาท ซึ่งมีรายได้จากดอกเบี้ยรับ 1,115,347.20 บาท และมีต้นทุนบริการ 659,936.23 บาท ในปี พ.ศ.2525 สหกรณ์มีกำไรเฉพาะธุรกิจเครดิต 465,764.48 บาท เพิ่มขึ้น 10,353.51 บาท จากปี พ.ศ.2524 เนื่องจากรายได้จากดอกเบี้ยรับ ในปี พ.ศ.2525 เพิ่มขึ้น 88,330.87 บาท จากปี พ.ศ.2524 และต้นทุนบริการก็เพิ่มขึ้น 77,977.36 บาท แต่น้อยกว่าการเพิ่มขึ้นของรายได้จากดอกเบี้ยรับ ในปี พ.ศ.2526 สหกรณ์มีกำไรเฉพาะธุรกิจเครดิต 73,094.90 บาท ลดลงถึง 392,669.58 บาท จากปี พ.ศ.2525 ทั้งนี้เนื่องจากมีต้นทุนบริการสูงถึง 986,648.83 บาท เพิ่มขึ้นถึง 248,735.24 บาท ประกอบกับในปีนี้มีค่าใช้จ่ายเฉพาะธุรกิจด้วยคือ ค่าเชิ้อหนี้สูญดอกเบี้ยรับ 178,685.27 บาท ในปี พ.ศ.2527 สหกรณ์มีกำไรเฉพาะธุรกิจเครดิต 100,361.50 บาท เพิ่มขึ้น 27,266.60 บาท จากปี พ.ศ.2526 เนื่องจากในปี พ.ศ.2527 สหกรณ์มีรายได้ 1,329,101.00 บาท เพิ่มขึ้น 90,672.00 บาท เพิ่มขึ้น 90,672.00 บาท จากปี พ.ศ.2526 ประกอบกับสหกรณ์มีค่าใช้จ่ายเฉพาะธุรกิจ 165,719.75 บาท ลดลง 12,965.52 บาท จากปี พ.ศ.2526 ด้วย ในปี พ.ศ.2528 สหกรณ์มีกำไรเฉพาะธุรกิจเครดิต 641,283.26 บาท เพิ่มขึ้นถึง 540,921.76 บาท จากปี พ.ศ.2527 เนื่องจากในปี พ.ศ.2528 นี้ สหกรณ์มีรายได้ 1,531,152.00 บาท เพิ่มขึ้น 202,051.00 บาท จากปี พ.ศ.2527 ประกอบกับมีต้นทุนบริการและค่าใช้จ่ายเฉพาะธุรกิจลดลงเท่ากับ 223,776.00 บาท และ 115,084.76 บาท ตามลำดับ จากปี พ.ศ.2527 ในปี พ.ศ.2529 สหกรณ์มีกำไรเฉพาะธุรกิจเครดิต 634,197.42 บาท ลดลง 7,085.84 บาท จากปี พ.ศ.2528 และในปี พ.ศ.2530 สหกรณ์มีกำไรเฉพาะธุรกิจเครดิต 730,715.32 บาท เพิ่มขึ้น 96,517.90 บาท ทั้งนี้เนื่องจากมีต้นทุนบริการและค่าใช้จ่ายเฉพาะธุรกิจลดลงเท่ากับ 44,585.50 บาท และ 43,873.33 บาท ตามลำดับ

ดังนั้นจะเห็นได้ว่า ธุรกิจเครดิตของสหกรณ์การเกษตรหนองโพน จำกัด มีรายได้มาจากดอกเบี้ยรับ และดอกเบี้ยค่าปรับ แต่จะมีกำไรเฉพาะธุรกิจเครดิตมากน้อยเท่าใดขึ้นอยู่กับต้นทุนบริการและค่าใช้จ่ายเฉพาะธุรกิจ และกำไรเฉพาะธุรกิจเครดิตนี้มีแนวโน้มเพิ่มขึ้น

เอกสารนี้เป็นเอกสารที่สงวนไว้สำหรับการใช้งานเพื่อการศึกษาเท่านั้น ไม่อนุญาตให้นำไปใช้ประโยชน์ด้านการค้าไม่ว่ากรณีใดๆ ทั้งสิ้น อีกทั้งห้ามมิให้ตัดแปลงเนื้อหา และต้องอ้างอิงถึงเจ้าของเอกสารทุกครั้งที่มีการนำไปใช้

ตารางที่ 3) ธุรกิจเกษตรของส.กรณ ปี พ.ศ.2524-2530

(หน่วย : บาท)

พ.ศ.	2524	2525	2526	2527	2528	2529
รายการ						
เอกเขมือรับ	1,115,347.20	1,203,678.07	1,090,673.00	1,234,831.00	1,431,321.00	1,496,947.00
เอกเขมือจ่าย	-	-	147,556.00	94,270.00	99,831.00	-
รวม	1,115,347.20	1,203,678.07	1,238,429.00	1,329,101.00	1,531,152.00	1,496,947.00
ต้นทุนบริการ	659,936.23	737,913.59	986,648.83	1,063,019.75	839,243.75	808,092.25
ค่าไร่ช่อกัน	455,410.97	465,764.48	251,780.17	206,081.25	691,908.25	688,854.75
ค่าใส่จ่ายเฉพาะธุรกิจ	-	-	178,685.27	165,719.75	50,624.99	54,657.33
ค่าไร่(ขาดทุน)	455,410.97	465,764.48	73,094.90	100,361.50	641,283.26	674,197.42
เฉพาะธุรกิจ						

ที่มา : (ส.กรณการเกษตรหนองไผ่ จำกัด , 2524-2530)

เอกสารนี้เป็นเอกสารที่สงวนไว้สำหรับการใช้งานเพื่อการศึกษาเท่านั้น ไม่อนุญาตให้นำไปใช้ประโยชน์ด้านการค้า
ไม่ว่ากรณีใดๆ ทั้งสิ้น อีกทั้งห้ามมิให้ตัดแปลงเนื้อหา และต้องอ้างอิงถึงเจ้าของเอกสารทุกครั้งที่มีการนำไปใช้

ตารางที่ 30 (ต่อ)

(หน่วย : บาท)

ปี พ.ศ.

2530

รายการ

ดอกเบี้ยรับ	1,494,906.07
ดอกเบี้ยค่ารับ	-
รวม	1,494,906.07
ต้นทุนบริการ	753,406.75
กำไรขั้นต้น	741,499.32
ค่าใช้จ่ายเฉพาะธุรกิจ	10,784.00
กำไร(ขาดทุน)	730,715.32
เฉพาะธุรกิจ	

เอกสารนี้เป็นเอกสารที่สงวนไว้สำหรับการใช้งานเพื่อการศึกษาเท่านั้น ไม่อนุญาตให้นำไปใช้ประโยชน์ด้านการค้า
ไม่ว่ากรณีใดๆ ทั้งสิ้น อีกทั้งห้ามมิให้ตัดแปลงเนื้อหา และต้องอ้างอิงถึงเจ้าของเอกสารทุกครั้งที่มีการนำไปใช้

ธุรกิจการขายของสหกรณ์ (ตารางที่ 31) สหกรณ์การเกษตรหนองไค่น จำกัด
 ได้ดำเนินธุรกิจการขายโดยการขายข้าวเปลือก การเช่านาง การรวบรวมข้าวเปลือก และ
 ค่าตอบแทนข้าวเปลือก โดยในปี พ.ศ.2524 สหกรณ์มีกำไรเฉพาะธุรกิจการขาย 5,274.34
 บาท ซึ่งมีรายได้จากการขายข้าวเปลือกสหกรณ์ 1,746,450.34 บาท และรายได้ค่าเช่านาง
 172,500.00 บาท รวม 1,918,950.34 บาท มีต้นทุนขาย 1,728,366.79 บาท และค่า
 ใช้จ่ายเฉพาะธุรกิจ 185,309.21 บาท ในปี พ.ศ.2525 ธุรกิจการขายของสหกรณ์ประสบ
 การขาดทุน 153,047.26 บาท เนื่องจากสหกรณ์มีค่าใช้จ่ายเฉพาะธุรกิจการขายนี้มากกว่า
 กำไรขั้นต้น แต่อย่างไรก็ตามในปี พ.ศ.2525 นี้ สหกรณ์มีรายได้จากธุรกิจการขาย 6,556,
 256.00 บาท ซึ่งเป็นการขายข้าวเปลือกสหกรณ์ 74,486.00 บาท และขายข้าวเปลือก
 โครงการเชื่อมโยงสินเชื่อเพื่อการผลิตและบริการตลาดข้าวของสหกรณ์ 6,481,770.00 บาท
 มีต้นทุนขาย 6,549,963.00 บาท และค่าใช้จ่ายเฉพาะธุรกิจ 159,340.26 บาท แต่ในปี
 พ.ศ.2526 สหกรณ์มีกำไรเฉพาะธุรกิจการขาย 479,807.44 บาท ซึ่งสหกรณ์มีรายได้จาก
 ธุรกิจการขาย 640,137.08 บาท โดยมีรายได้จากการรวบรวมข้าวเปลือก 104,199.53
 บาทและรายได้ค่าตอบแทนข้าวเปลือก 535,937.55 บาท มีต้นทุนการขาย 134,512.88
 บาท และค่าใช้จ่ายเฉพาะธุรกิจ 25,816.76 บาท ในปี พ.ศ.2527 สหกรณ์มีกำไรเฉพาะ
 ธุรกิจการขายเช่นกันคือเท่ากับ 263,265.21 บาท ลดลง 216,542.23 บาท จากปี พ.ศ.
 2526 ซึ่งสหกรณ์มีรายได้จากธุรกิจการขายจากรายได้ค่าตอบแทนข้าวเปลือก 563,722.25
 บาท แต่ไม่มีต้นทุนในการขายและค่าใช้จ่ายเฉพาะธุรกิจ 300,457.04 บาท ในปี พ.ศ.
 2528 สหกรณ์ไม่มีการขายข้าวเปลือกหรือธุรกิจการขายแต่อย่างไร โดยมีแต่ค่าใช้จ่ายเฉพาะ
 ธุรกิจซึ่งเป็นการเสียคอกเบี้ยเงินกู้และค่าเสื่อมต่าง ๆ ดังนั้นทำให้ในปี พ.ศ.2528 ธุรกิจ
 การขายจึงขาดทุน 73,408.41 บาท และในปี พ.ศ.2529 และปี พ.ศ.2530 ก็เช่นเดียวกัน
 คือ สหกรณ์ไม่มีรายได้จากธุรกิจการขาย แต่ต้องมีการเสียค่าใช้จ่ายเฉพาะธุรกิจการขาย จึง
 ธุรกิจการขายในปี พ.ศ.2529 และปี พ.ศ.2530 ขาดทุนเท่ากับ 68,730.86 บาทและ
 24,342.53 บาท ตามลำดับ

ดังนั้นจะเห็นได้ว่า ธุรกิจการขายของสหกรณ์การเกษตรหนองไค่น จำกัด มี
 รายได้มาจากการขายข้าวเปลือกสหกรณ์ รายได้ค่าเช่านาง การขายข้าวเปลือกโครงการ
 เชื่อมโยงสินเชื่อเพื่อการผลิตและบริการตลาดข้าวสหกรณ์ รายได้จากการรวบรวมข้าวเปลือก
 และรายได้ค่าตอบแทนข้าวเปลือก โดยเสียค่าใช้จ่ายเฉพาะธุรกิจการขายซึ่งส่วนใหญ่เป็น
 คอกเบี้ยเงินกู้และค่าเสื่อมต่าง ๆ

เอกสารนี้เป็นเอกสารที่ส่งมอบไว้สำหรับการใช้งานเพื่อการศึกษาเท่านั้น ไม่นอนุญาติให้นำไปใช้ประโยชน์ด้านการค้า
 เมื่อกฎหมายที่เกี่ยวข้องมีการเปลี่ยนแปลงเนื้อหา และต้องอ้างอิงถึงเจ้าของเอกสารทุกครั้งที่มีการนำไปใช้

ตารางที่ 31 ธุรกิจการขายของสหกรณ์ ปี พ.ศ.2524-2530

(หน่วย : บาท)

ปี พ.ศ.	2524	2525	2526	2527	2528
รายการ					
ขายข้าวเปลือกสหกรณ์	1,746,450.34	74,486.00	-	-	-
ขายไม้ค้ำเข่านาง	172,500.00	-	-	-	-
ขายข้าวเปลือกโครงการ	-	6,481,770.00	-	-	-
ขายสินค้าจากการรวบรวมข้าวเปลือก	-	-	104,199.53	-	-
ขายไม้ค้ำคอกน้แถมข้าวเปลือก	-	-	535,937.55	563,722.25	-
รวม	1,918,950.34	6,556,256.00	640,137.08	563,722.25	-
ต้นทุนขาย	1,728,366.79	6,549,963.00	134,512.86	-	-
กำไรขั้นต้น	190,583.55	6,293.00	505,624.20	563,722.25	-
กำไรใช้จ่ายเฉพาะธุรกิจ	185,305.21	159,340.26	25,816.76	300,457.04	73,408.41
กำไร(ขาดทุน)เฉพาะธุรกิจ	5,274.34	(153,047.26)	479,807.44	263,265.21	(73,408.41)

ที่มา : (คณะกรรมการเกษตรหนองโสน จำกัด , 2524-2530)

เอกสารนี้เป็นเอกสารที่สงวนไว้สำหรับการใช้งานเพื่อการศึกษาเท่านั้น ไม่อนุญาตให้นำไปใช้ประโยชน์ด้านการค้าไม่ว่ากรณีใดๆ ทั้งสิ้น อีกทั้งห้ามมิให้ตัดแปลงเนื้อหา และต้องอ้างอิงถึงเจ้าของเอกสารทุกครั้งที่มีการนำไปใช้

ตารางที่ 31 (ต่อ)

(หน่วย : บาท)

ปี พ.ศ.	2529	2530
รายการ		
ขายข้าวเปลือกสัตว์	-	-
รายได้ท่าเช่าฉาง	-	-
ขายข้าวเปลือกโครงการ	-	-
รายได้จากการรวบรวม	-	-
ข้าวเปลือก	-	-
รายได้ค่าตอบแทน	-	-
ข้าวเปลือก	-	-
รวม	-	-
ต้นทุนขาย	-	-
กำไรขั้นต้น	-	-
ค่าใช้จ่ายเฉพาะธุรกิจ	68,730.86	24,342.53
กำไร(ขาดทุน)เฉพาะธุรกิจ	(68,730.86)	(24,342.53)

เอกสารนี้เป็นเอกสารที่สงวนไว้สำหรับการใช้งานเพื่อการศึกษาเท่านั้น ไม่อนุญาตให้นำไปใช้ประโยชน์ด้านการค้า
ไม่ว่ากรณีใดๆ ทั้งสิ้น อีกทั้งห้ามมิให้ตัดแปลงเนื้อหา และต้องอ้างอิงถึงเจ้าของเอกสารทุกครั้งที่มีการนำไปใช้

ธุรกิจส่งเสริมการเกษตรของสหกรณ์ (ตารางที่ 32) สหกรณ์การเกษตรหนองโพน จำกัด ได้ดำเนินธุรกิจส่งเสริมการเกษตรขึ้น โดยในปี พ.ศ.2526 สหกรณ์มีรายได้จากค่าชุมนุม 1,575.00 บาท และมีค่าใช้จ่ายในการชุมนุม 259.00 บาท ดังนั้นจึงทำให้ธุรกิจส่งเสริมการเกษตรมีกำไรเฉพาะธุรกิจ 1,316.00 บาท ส่วนในปีอื่น ๆ สหกรณ์ไม่มีการดำเนินการธุรกิจส่งเสริมการเกษตรขึ้น



เอกสารนี้เป็นเอกสารที่สงวนไว้สำหรับการใช้งานเพื่อการศึกษาเท่านั้น ไม่อนุญาตให้นำไปใช้ประโยชน์ด้านการค้าไม่ว่ากรณีใดๆ ทั้งสิ้น อีกทั้งห้ามมิให้ตัดแปลงเนื้อหา และต้องอ้างอิงถึงเจ้าของเอกสารทุกครั้งที่มีการนำไปใช้

ตารางที่ 32 ธุรกิจส่งเสริมการเกษตรของสหกรณ์ ปี พ.ศ. 2524-2530

(หน่วย : บาท)

ปี พ.ศ.	2524	2525	2526	2527	2528	2529	2530
รายการ							
รายได้ค่าสูบน้ำ	-	-	1,575.00	-	-	-	-
ต้นทุนบริการ	-	-	-	-	-	-	-
กำไรขั้นต้น	-	-	1,575.00	-	-	-	-
ค่าใช้จ่ายเฉพาะธุรกิจ							
ค่าใช้จ่ายในการสูบน้ำ	-	-	259.00	-	-	-	-
กำไรเฉพาะธุรกิจ	-	-	1,316.00	-	-	-	-

ที่มา : (สหกรณ์การเกษตรหนองโพน จำกัด , 2524-2530)

เอกสารนี้เป็นเอกสารที่สงวนไว้สำหรับการใช้งานเพื่อการศึกษาเท่านั้น ไม่อนุญาตให้นำไปใช้ประโยชน์ด้านการค้า
ไม่ว่ากรณีใดๆ ทั้งสิ้น อีกทั้งห้ามมิให้ตัดแปลงเนื้อหา และต้องอ้างอิงถึงเจ้าของเอกสารทุกครั้งที่มีการนำไปใช้

รายได้ รายจ่ายและกำไรสุทธิ (ตารางที่ 33) จะเห็นได้ว่า ในระหว่างปี พ.ศ. 2524-2530 สหกรณ์สามารถทำกำไรในการประกอบธุรกิจทุกปี โดยสหกรณ์ได้มีการดำเนินธุรกิจแบบขอเนกประสงค์ กล่าวคือ มีการจัดหาทุนให้แก่สมาชิกกู้ยืมไปใช้ในการประกอบการ เกษตรหรือสิ่งจำเป็นสำหรับดำรงชีวิต นอกจากนี้ยังมีการจัดหาปัจจัยการผลิตต่าง ๆ มาจำหน่ายในราคาถูกลงกว่าท้องตลาดหรือราคาเดียวกับท้องตลาดมาจำหน่ายให้แก่สมาชิก เช่น เครื่องอุปโภคบริโภค เครื่องมือในกวนผลิต ยางปราบศัตรูพืช ปุ๋ย เป็นต้น ทำให้สมาชิกได้ใช้ของที่มีคุณภาพซึ่งทางสมาชิกสหกรณ์ซื้อสินค้าเหล่านี้ไป ทำให้สหกรณ์ได้รับกำไรจากการประกอบธุรกิจสูงขึ้นทุก ๆ ปี กล่าวคือ

ในปี พ.ศ. 2524 สหกรณ์ได้รับกำไรสุทธิ 407,030.62 บาท โดยสหกรณ์มีรายได้ 4,624,207.42 บาท และรายจ่าย 4,217,276.00 บาท จะเห็นได้ว่า สหกรณ์สามารถทำกำไรได้แต่ค่อนข้างน้อยเพียง 8.80 % เท่านั้น

ในปี พ.ศ. 2525 สหกรณ์ได้รับกำไรสุทธิ 333,318.00 บาท โดยสหกรณ์มีรายได้ 10,222,593.33 บาท และรายจ่าย 9,889,274.93 บาท เมื่อเปรียบเทียบกับปี พ.ศ. 2524 แล้ว จะเห็นได้ว่า ในปี พ.ศ. 2524 มีเปอร์เซ็นต์ของกำไรมากกว่า ปี พ.ศ. 2525 เนื่องจากในปี พ.ศ. 2525 มีเปอร์เซ็นต์ของรายจ่ายสูงกว่าในปี พ.ศ. 2524 ซึ่งมีผลทำให้ในปี พ.ศ. 2525 มีเปอร์เซ็นต์ของกำไรเพียง 3.26 % เท่านั้น

ในปี พ.ศ. 2526 สหกรณ์ได้รับกำไรสุทธิ 594,695.46 บาท โดยสหกรณ์มีรายได้ 4,022,865.67 บาท และรายจ่าย 3,428,170.21 บาท เมื่อเปรียบเทียบกับปี พ.ศ. 2525 จะเห็นได้ว่า รายได้ลดลง 6,199,727.66 บาท แต่รายจ่ายก็ลดลง 6,461,104.72 บาทด้วย และเมื่อพิจารณาถึงเปอร์เซ็นต์ของกำไรสุทธิแล้ว เปอร์เซ็นต์ของกำไรสุทธิในปี พ.ศ. 2526 สูงกว่าในปี พ.ศ. 2525 ถึง 11.52 %

ในปี พ.ศ. 2527 สหกรณ์ได้รับกำไรสุทธิ 531,834.54 บาท โดยสหกรณ์มีรายได้ 4,168,917.71 บาท และรายจ่าย 3,637,383.17 บาท เมื่อเปรียบเทียบกับปี พ.ศ. 2526 จะเห็นได้ว่า ทั้งรายได้และรายจ่ายในปี พ.ศ. 2527 ได้เพิ่มขึ้น 146,052.04 บาท และ 208,912.96 บาท ตามลำดับ ซึ่งเปอร์เซ็นต์ของรายจ่ายก็เพิ่มขึ้นเช่นกัน 2.02 % โดยมีผลทำให้เปอร์เซ็นต์ของกำไรสุทธิก็ลดลงเช่นกัน คือ 2.02 %

ในปี พ.ศ. 2528 สหกรณ์ได้รับกำไรสุทธิ 300,852.74 บาท โดยสหกรณ์มีรายได้ 2,937,653.12 บาท และรายจ่าย 2,636,800.38 บาท เมื่อเปรียบเทียบกับปี พ.ศ. 2527 แล้ว จะเห็นได้ว่า ทั้งรายได้และรายจ่ายก็ลดลง 1,231,264.59 บาท และ

1,000,282.79 บาท ตามลำดับ แต่เปอร์เซ็นต์ของรายจ่ายเพิ่มขึ้นจากปี พ.ศ.2527 เท่ากับ 2.52 % ซึ่งมีผลทำให้เปอร์เซ็นต์ของกำไรสุทธิลดลงอีกจากปี พ.ศ.2527 เท่ากับ 2.52 %

ในปี พ.ศ.2529 สหกรณ์ได้รับกำไรสุทธิ 438,923.50 บาท โดยสหกรณ์มีรายได้ 2,967,258.67 บาท และรายจ่าย 2,528,335.17 บาท เมื่อเปรียบเทียบกับปี พ.ศ. 2528แล้ว จะเห็นได้ว่า รายได้ได้เพิ่มขึ้น 29,605.55 บาท ส่วนรายจ่ายได้ลดลงจากเดิม 108,465.21 บาท แต่เมื่อพิจารณาถึง เปอร์เซ็นต์ของรายจ่าย ในปี พ.ศ.2529 ได้ลดลงจากปี พ.ศ.2528 เท่ากับ 4.55 % ซึ่งมีผลทำให้เปอร์เซ็นต์ของกำไรสุทธิเพิ่มขึ้นจากปี พ.ศ. 2528 เท่ากับ 4.55 % เช่นกัน

ในปี พ.ศ.2530 สหกรณ์ได้รับกำไรสุทธิ 571,483.32 บาท โดยสหกรณ์มีรายได้ 1,809,925.54 บาท และรายจ่าย 1,238,442.22 บาท เมื่อเปรียบเทียบกับปี พ.ศ. 2529 แล้ว จะเห็นได้ว่า ทั้งรายได้และรายจ่ายลดลงเท่ากับ 1,157,333.13 บาท และ 1,289,892.95 บาท ตามลำดับ แต่เมื่อพิจารณาถึง เปอร์เซ็นต์ของรายจ่ายแล้ว เปอร์เซ็นต์ของรายจ่ายในปี พ.ศ.2530 ได้ลดลงจากปี พ.ศ.2529 เท่ากับ 16.78 % ซึ่งมีผลทำให้ เปอร์เซ็นต์ของกำไรสุทธิเพิ่มขึ้นจากปี พ.ศ.2529 เท่ากับ 16.78% ซึ่งนับว่าสูงมาก

และเมื่อเปรียบเทียบ เปอร์เซ็นต์ของกำไรของปีที่มี เปอร์เซ็นต์ของกำไรสูงสุดกับปีที่มีกำไร เป็นเปอร์เซ็นต์ค่าสุดแล้ว จะเห็นได้ว่าเพิ่มขึ้นถึง 28.31 % แสดงว่าสหกรณ์สามารถทำกำไรเพิ่มขึ้น 238,164.92 บาท หรือเป็นการแสดงถึงการดำเนินธุรกิจบริการสมาชิกมีประสิทธิภาพ

เอกสารนี้เป็นเอกสารที่สงวนไว้สำหรับการใช้งานเพื่อการศึกษาเท่านั้น ไม่อนุญาตให้นำไปใช้ประโยชน์ด้านการค้าไม่ว่ากรณีใดๆ ทั้งสิ้น อีกทั้งห้ามมิให้ตัดแปลงเนื้อหา และต้องอ้างอิงถึงเจ้าของเอกสารทุกครั้งที่มีการนำไปใช้

ตารางที่ 33 รายได้ รายจ่าย และกำไรสุทธิของสหกรณ์ ปี พ.ศ.2524-2530

ปี พ.ศ.	รายได้		รายจ่าย		กำไรสุทธิ	
	บาท	%	บาท	%	บาท	%
2524	4,624,307.42	100	4,217,270.80	91.20	407,030.62	8.80
2525	10,222,593.33	100	9,889,274.93	96.74	333,318.40	3.26
2526	4,022,865.67	100	3,428,170.21	85.22	594,695.46	14.78
2527	4,168,917.71	100	3,637,083.17	87.24	531,834.54	12.76
2528	2,937,653.12	100	2,636,800.38	89.76	300,852.74	10.24
2529	2,967,258.67	100	2,528,335.17	85.21	438,923.50	14.79
2530	1,809,925.54	100	1,238,442.22	68.43	571,483.32	31.57
เฉลี่ย	4,393,360.21	100	3,939,340.41	89.66	454,019.80	10.34

ที่มา : (สหกรณ์การเกษตรหนองโพน จำกัด , 2524-2530)

เอกสารนี้เป็นเอกสารที่สงวนไว้สำหรับการใช้งานเพื่อการศึกษาเท่านั้น ไม่อนุญาตให้นำไปใช้ประโยชน์ด้านการค้า
ไม่ว่ากรณีใดๆ ทั้งสิ้น อีกทั้งห้ามมิให้ตัดแปลงเนื้อหา และต้องอ้างอิงถึงเจ้าของเอกสารทุกครั้งที่มีการนำไปใช้

รายจ่ายของสหกรณ์ (ตารางที่ 34) สหกรณ์การเกษตรหนองโพน จำกัด มี
 ค่าใช้จ่ายในแต่ละปีดังนี้ คือ ในปี พ.ศ.2524 สหกรณ์มีค่าใช้จ่าย 4,217,276.80 บาท
 ในปี พ.ศ.2525 สหกรณ์มีค่าใช้จ่าย 9,889,274.93 บาท เพิ่มขึ้น 5,671,998.13 บาท
 จากปี พ.ศ.2524 ในปี พ.ศ.2526 สหกรณ์มีค่าใช้จ่าย 3,428,170.21 บาท ลดลง
 6,461,104.72 บาท จากปี พ.ศ.2525 ในปี พ.ศ.2527 สหกรณ์มีค่าใช้จ่าย 3,637,
 083.17 บาท เพิ่มขึ้น 208,912.96 บาท จากปี พ.ศ.2526 ในปี พ.ศ.2528 สหกรณ์มี
 ค่าใช้จ่าย 2,636,800.38 บาท ลดลง 1,000,282.79 บาท จากปี พ.ศ.2527 ในปี
 พ.ศ.2529 สหกรณ์มีค่าใช้จ่าย 2,528,335.17 บาท ลดลง 108,465.21 บาท จากปี พ.ศ.
 2528 และในปี พ.ศ.2530 สหกรณ์มีค่าใช้จ่าย 1,238,442.22 บาท ลดลง 1,289,892.95
 บาท จากปี พ.ศ.2529

ดังนั้นจะเห็นได้ว่า แนวโน้มของค่าใช้จ่ายของสหกรณ์ เพิ่มขึ้นและค่าใช้จ่ายของ
 สหกรณ์การเกษตรหนองโพน จำกัด ส่วนใหญ่เป็นต้นทุนบริการธุรกิจซื้อ ต้นทุนขายธุรกิจการขาย
 และค่าใช้จ่ายธุรกิจการขาย

ตารางที่ 34 งบจ่ายของสหกรณ์การเกษตรหนองโพน จำกัด ปี พ.ศ. 2524-2530

(หน่วย : บาท)

ปี พ.ศ.	2524	2525	2526	2527	2528	2529	2530
รายการ							
เงินเค็อนและค่าจ้าง	89,209.00	29,328.00	165,250.00	169,341.00	166,747.00	178,020.00	131,694.00
ค่าเบี้ยเลี้ยงพาหนะ	37,496.00	34,944.00	42,728.00	44,765.00	47,169.00	39,777.00	23,276.00
เงินช่วยค่าครองชีพ	9,260.00	9,122.00	-	-	-	-	-
ค่ารับรอง	6,091.50	-	1,333.00	-	526.00	717.00	2,986.00
ค่าเครื่องเขียนแบบพิมพ์	9,514.50	3,616.50	4,324.50	16,664.50	8,295.70	8,129.00	16,384.00
ค่าซ่อมแซมบำรุงรักษา	10,562.00	-	3,231.00	-	-	970.00	10,972.00
สินทรัพย์							
ค่าน้ำ-ไฟ	2,266.77	-	5,235.50	-	-	-	6,803.60
ค่าเช่าสถานที่	-	8,300.00	9,800.00	14,059.00	12,470.00	3,745.00	26,935.00
ดอกเบี้ยจ่ายเงินรับฝาก	12,631.83	4,087.23	5,314.25	36,808.37	33,614.84	37,373.83	26,731.46
ค่าเสื่อมราคาสินทรัพย์	35,205.64	36,915.47	38,786.82	41,358.13	43,721.09	44,907.16	45,076.65
ค่าสวัสดิการ	509.00	9,392.00	-	-	-	-	-
ค่าใช้จ่ายเบ็ดเตล็ด	13,262.33	33,420.35	17,431.90	17,109.64	15,545.65	14,394.61	5,245.00

ตารางที่ 34 (ต่อ)

(หน่วย : บาท)


ปี พ.ศ.	2524	2525	2526	2527	2528	2529	2530
รายการ							
ค่าจ้างนายความ	-	-	-	-	27,366.12	-	-
ค่าเผื่อน้ำดื่มลูกหมี่	-	-	-	-	-	17,695.86	-
ชาวเลือกขาดบัญชี							
ต้นทุนบริการธุรกิจ	659,236.23	737,913.59	996,643.83	1,063,019.75	339,243.75	303,092.25	753,406.75
เครดิต							
ต้นทุนบริการธุรกิจ	1,412,435.00	2,149,025.00	1,562,395.00	1,703,770.00	1,256,609.00	1,221,173.00	-
การซื้อ							
ต้นทุนธุรกิจการขาย	1,728,366.79	6,549,968.00	134,512.83	-	-	-	-
ค่าใช้จ่ายธุรกิจ	5,625.00	63,177.53	220,350.00	54,456.97	213.00	2,833.41	39,464.77
การซื้อ							
ค่าใช้จ่ายธุรกิจ	135,309.21	159,340.26	25,316.76	300,457.04	73,408.41	68,730.36	24,352.53
การขาย							
ค่าใช้จ่ายธุรกิจ	-	-	173,635.27	165,719.75	50,624.93	54,657.33	10,784.00
เครดิต							


ตารางที่ 34(ต่อ)

(หน่วย : บาท)

ปี พ.ศ.	2524	2525	2526	2527	2528	2529	2530
รายการ							
ค่าใช้จ่ายธุรกิจ	-	-	25,000	-	-	-	-
ส่งเสริมการเกษตร							
รวม	4,217,276.20	3,835,274.33	3,423,170.21	3,337,013.17	2,633,300.30	2,523,335.17	1,538,442.22

ที่มา : (สนง.รณการเกษตรหนองคาย จำกัด , 2524-2530)





- ▨ รายได้
- ▨ รายจ่าย
- ▨ ค่าวัสดุ

ภาพที่ 2 รายได้ รายจ่าย และค่าวัสดุของสหกรณ์การเกษตรหนองโพน จำกัด
ปี พ.ศ. 2524-2530

เอกสารนี้เป็นเอกสารที่สงวนไว้สำหรับการใช้งานเพื่อการศึกษาเท่านั้น ไม่อนุญาตให้นำไปใช้ประโยชน์ด้านการค้า
ไม่ว่ากรณีใดๆ ทั้งสิ้น อีกทั้งห้ามมิให้ดัดแปลงเนื้อหา และต้องอ้างอิงถึงเจ้าของเอกสารทุกครั้งที่มีการนำไปใช้

การวิเคราะห์โดยวิธีการสถิติ (STATISTIC METHOD)

เป็นวิธีวิเคราะห์หาค่าแนวโน้มโดยใช้วิธี Ordinary Least-square (OLS) ซึ่งจะใช้กับรายได้ รายจ่าย กำไรสุทธิ ทรัพย์สินและหนี้สิน จากการกำหนดกรีเกรสชัน (Regression) เส้นตรงที่มี 2 ตัวแปร จากรูปแบบทั่วไป คือ

$$Y_i = a + bX$$

Y_i = ค่าแนวโน้มของรายได้ หรือรายจ่าย หรือทรัพย์สิน หรือหนี้สิน หรือกำไรสุทธิของปีที่ต้องการ

a = ค่าคงที่ของรายได้ หรือรายจ่าย หรือทรัพย์สิน หรือหนี้สิน หรือกำไรสุทธิที่ต้องการ

b = อัตราการเปลี่ยนแปลงของรายได้ หรือรายจ่าย หรือทรัพย์สิน หรือหนี้สิน หรือกำไรสุทธิที่ต้องการ

X = จำนวนปี ซึ่งปกติคำนวณครั้งละ 1 ปี

ค่าแนวโน้ม (Secular Trend) เป็นการเคลื่อนไหวหรือการเปลี่ยนแปลงในระยะเวลาที่สม่ำเสมอและแน่นอน สวมมากเมื่อเปลี่ยนแปลงในทางสูงชันก็มักจะมีแนวโน้มสูงชันตลอดเวลา หากลดลงแนวโน้มก็จะลดลงตลอดเวลาเช่นกัน ค่าแนวโน้มอาจจะมีลักษณะเป็นเส้นตรง เส้นโค้ง หรือลักษณะอื่นใดก็ได้

การกำหนดหาค่า a และ b จากสมการที่ได้กล่าวมาแล้ว โดยใช้วิธี OLS ซึ่งเป็นเทคนิคอย่างหนึ่งสำหรับกะประมาณเส้นตรงที่ดีที่สุด วิธีการนี้เป็นการทำให้ค่าความคลาดเคลื่อนน้อยที่สุด แต่ในการคำนวณหาค่าแนวโน้มครั้งนี้เป็นการคำนวณโดยใช้เครื่องคอมพิวเตอร์ (Micro-computer) ซึ่งใช้วิธีแบบ "Simple Regression"

การวิเคราะห์แนวโน้มรายได้ ปี พ.ศ. 2524-2530 จากรูปแบบ

$$Y_1 = a + bX$$

Y_1 = ค่าแนวโน้มของรายได้

a = ค่าคงที่ของรายได้

b = อัตราการเปลี่ยนแปลงของรายได้

X = จำนวนปี

จากค่าที่คำนวณได้ด้วย เครื่องคอมพิวเตอร์

$$a = 7,827,506.9957$$

เอกสารนี้เป็นเอกสารที่สงวนไว้สำหรับเอาไว้ใช้เพื่อการศึกษาเท่านั้น ไม่อนุญาตให้นำไปใช้ประโยชน์ด้านการค้า ไม่ว่ากรณีใดๆ ทั้งสิ้น อีกทั้งห้ามมิให้ตัดแปลงเนื้อหา และต้องอ้างอิงถึงเจ้าของเอกสารทุกครั้งที่มีการนำไปใช้

$$b = -858,536.6958$$

ดังนั้น สมการแนวโน้มนั้น คือ

$$Y_1(X) = 7,827,506.9957 - 858,536.6958 (X)$$

เมื่อ X มีการเปลี่ยนแปลงเท่ากับ 1 ปี จุดเริ่มต้น (Origin) อยู่ที่ปี พ.ศ. 2523 แปลความหมายได้ คือ ค่า a เป็นค่าแนวโน้มนั้น จุดเริ่มต้น(ปี พ.ศ.2523) ดังนั้น ค่า a ที่ได้ เมื่อ X ที่นำไปแทนค่าในสมการมีค่า 0 เพราะฉะนั้น

$$Y_1(0) = 7,827,506.9957 - 858,536.6958 (0)$$

$$= 7,827,506.9957$$

$$\text{หรือค่า } a = 7,827,506.9957$$

ค่า b ในสมการเส้นตรง เป็นค่าความลาดชันของเส้นแนวโน้มนั้นปี พ.ศ.2523 รายได้ลดลงโดยเฉลี่ย 858,536.6958 บาท ต่อปี โดยที่อัตราการเปลี่ยนแปลงนี้จะคงไม่ อยู่ภายใต้อิทธิพลของปัจจัยอื่น ทั้งสิ้น

จากตารางที่ 35 จะเห็นได้ว่า รายได้ในปี พ.ศ.2524 เท่ากับ 4,624,307.42 บาท แต่ค่าที่คำนวณได้จากค่าแนวโน้มนั้นได้เท่ากับ 7,241,970.2999 บาท นั้นแสดงให้เห็นว่า รายได้ของสหกรณ์การเกษตรหนองโพน จำกัด อาจถูกควบคุมด้วยปัจจัยหรืออิทธิพลอื่น ๆ ที่มี ผลต่อรายได้ จึงทำให้ค่าแนวโน้มนั้นที่สูงกว่าความเป็นจริง

การพยากรณ์รายได้ ปี พ.ศ.2531-2533 จากตารางที่ 40 ในปี พ.ศ.2531

$$Y_1(8) = 7,827,506.9957 - 858,536.9858 (8)$$

$$= 3,143,213.4293$$

นั่นแสดงให้เห็นว่ารายได้ในปี พ.ศ.2531 จะเท่ากับ 3,143,213.4293 บาท ถ้าหากว่าไม่มีปัจจัยอื่น ๆ มามีอิทธิพลต่อการคำนวณรายได้ในปี พ.ศ.2531 แต่ถ้าหากว่ามี ปัจจัยอื่น ๆ มามีอิทธิพลแล้วจะทำให้รายได้ลดต่ำลงหรือสูงขึ้นได้ นั่นก็แล้วแต่ว่าปัจจัยนั้น ๆ มีอิทธิพลในทางใด และมีมากน้อยเพียงใด

ในปี พ.ศ.2532

$$Y_1(9) = 7,827,506.9957 - 858,536.6958 (9)$$

$$= 2,557,676.7335$$

นั่นคือในปี พ.ศ.2532 จะมีรายได้ 2,557,676.7335 บาท

เอกสารนี้เป็นเอกสารที่สงวนไว้สำหรับการใช้งานเพื่อการศึกษาเท่านั้น ไม่อนุญาตให้นำไปใช้ประโยชน์ด้านการค้า
ในทางอื่นใด ๆ ทั้งสิ้น อีกทั้งห้ามเผยแพร่ต่อสาธารณะ และต้องอ้างอิงถึงเจ้าของเอกสารทุกครั้งที่มีการนำไปใช้

$$Y1(10) = 7,827,506.9957 - 858,536.6958 (10) \\ = 1,972,140.0377$$

นั่นคือ ในปี พ.ศ.2533 จะมีรายได้ 1,972,140.0377 บาท

ในการพยากรณ์ค่าการณ่วงหน้า จะทำให้ทราบรายไคล่วงหน้าเพื่อเป็นการประมาณการที่อาจถูกต้องหรือคาดเคลื่อนไปบ้าง แต่ก็ถือว่าเป็นการคาดการณ์ที่ดีถ้าหากว่าเราซ้จกบ้จจยอื่น ๆ ที่ไม่ต้องการออกให้หมด

และจากค่าแนวโน้มรายได้ของสหกรณ์การเกษตรหนองโพน จำกัด ที่คำนวณได้นี้ แสดงให้เห็นว่า มีแนวโน้มในทางที่ลดลง (ภาพที่ 3)



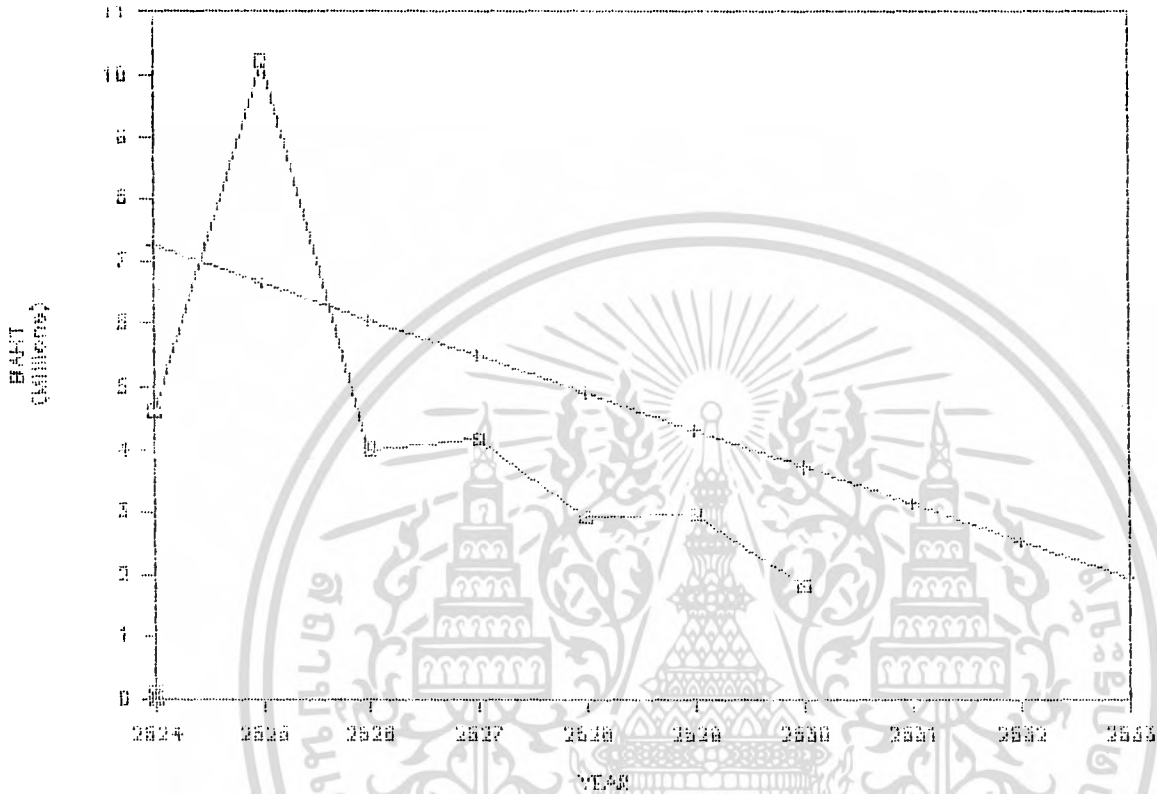
เอกสารนี้เป็นเอกสารที่สงวนไว้สำหรับการใช้งานเพื่อการศึกษาเท่านั้น ไม่อนุญาตให้นำไปใช้ประโยชน์ด้านการค้าไม่ว่ากรณีใดๆ ทั้งสิ้น อีกทั้งห้ามมิให้ดัดแปลงเนื้อหา และต้องอ้างอิงถึงเจ้าของเอกสารทุกครั้งที่มีการนำไปใช้

ตารางที่ 35 ค่าแนวโน้มรายได้ของสหกรณ์การเกษตรหนองไผ่ จำกัด ปี พ.ศ.2524-2530 และค่าพยากรณ์
รายได้ในปี พ.ศ.2531-2533

(หน่วย : บาท)

ปี พ.ศ.	รายได้	ปีคำนวณ (x)	แนวโน้ม
2524	4,624,307.42	1	7,241,970.2999
2525	10,222,593.33	2	6,656,433.6041
2526	4,022,865.67	3	6,070,896.9083
2527	4,168,917.71	4	5,485,360.2125
2528	2,937,653.12	5	4,899,823.5167
2529	2,967,258.67	6	4,314,286.8209
2530	1,809,925.54	7	3,728,750.1251
2531		8	3,143,213.4293
2532		9	2,557,676.7335
2533		10	1,972,140.0377

เอกสารนี้เป็นเอกสารที่สงวนไว้สำหรับการใช้งานเพื่อการศึกษาเท่านั้น ไม่อนุญาตให้นำไปใช้ประโยชน์ด้านการค้า
ไม่ว่ากรณีใดๆ ทั้งสิ้น อีกทั้งห้ามมิให้ตัดแปลงเนื้อหา และต้องอ้างอิงถึงเจ้าของเอกสารทุกครั้งที่มีการนำไปใช้



- รายได้จริง
- + ค่าแนวโน้มของรายได้

ภาพที่ 3 รายได้ ปี พ.ศ. 2524-2530 และค่าแนวโน้ม ปี พ.ศ. 2524-2533

เอกสารนี้เป็นเอกสารที่สงวนไว้สำหรับการใช้งานเพื่อการศึกษาเท่านั้น ไม่อนุญาตให้นำไปใช้ประโยชน์ด้านการค้าไม่ว่ากรณีใดๆ ทั้งสิ้น อีกทั้งห้ามมิให้ดัดแปลงเนื้อหา และต้องอ้างอิงถึงเจ้าของเอกสารทุกครั้งที่มีการนำไปใช้

การวิเคราะห์แนวโน้ม ปี พ.ศ.2524-2530 จากรูปแบบ

$$Y_2 = a + bX$$

$$Y_2 = \text{ค่าแนวโน้มของรายจ่าย}$$

$$a = \text{ค่าคงที่ของรายจ่าย}$$

$$b = \text{อัตราการเปลี่ยนแปลงของรายจ่าย}$$

$$X = \text{จำนวนปี}$$

จากค่าที่คำนวณได้ควย เครื่องคอมพิวเตอร์

$$a = 7,432,162.2814$$

$$b = -873,205.4675$$

ดังนั้น สมการแนวโน้ม คือ

$$Y_2(X) = 7,432,162.2814 - 873,205.4675$$

เมื่อ X มีการเปลี่ยนแปลงเท่ากับ 1 ปี จุดเริ่มต้น (origin) อยู่ที่

ปี พ.ศ.2523 แปลความหมายได้ คือ ค่า a เป็นค่าแนวโน้ม ณ จุดเริ่มต้น(ปี พ.ศ.2523)

ดังนั้น ค่า a ที่ได้ เมื่อ X ที่นำไปแทนค่าในสมการมีค่าเท่ากับ 0 เพราะฉะนั้น

$$Y_2(0) = 7,432,162.2814 - 873,205.4675 (0)$$

$$= 7,432,162.2814$$

$$\text{หรือค่า } a = 7,432,162.2814$$

ค่า b ในสมการ เส้นตรง เป็นค่าความชันของ เส้นแนวโน้ม ในปี พ.ศ.2523

รายจ่ายลดลงโดยเฉลี่ย 858,536.6958 บาทต่อปี โดยที่อัตราการเปลี่ยนแปลงนี้จะคงไม่
อยู่ภายใต้อิทธิพลของปัจจัยอื่น ทั้งสิ้น

จากตารางที่ 36 จะเห็นได้ว่า รายจ่าย ในปี พ.ศ.2524 เท่ากับ 4,217,276.80 บาท แต่ค่าที่คำนวณได้จากค่าแนวโน้มเท่ากับ 6,558,956.8139 บาท นั้นแสดงให้เห็นว่ารายจ่ายของสหกรณ์การเกษตรหนองโพน จำกัด อาจถูกควบคุมด้วยปัจจัยหรืออิทธิพลอื่น ๆ ที่มีผลต่อรายจ่าย จึงทำให้ค่าแนวโน้มที่ได้สูงกว่าความเป็นจริง

การพยากรณ์รายจ่าย ปี พ.ศ.2531 จากตารางที่ 41 ในปี พ.ศ.2531

$$Y_2(8) = 7,432,162.2814 - 873,205.4675 (8)$$

$$= 446,518.5414$$

เอกสารนี้แสดงให้เห็นว่ารายจ่ายในปี พ.ศ.2531 จะเท่ากับ 446,518.5414 บาท ซึ่งด้านการคำนวณว่ากรณีใดๆ ทั้งสิ้น อีกทั้งห้ามมิให้ตัดแปลงเนื้อหา และต้องอ้างอิงถึงเจ้าของเอกสารทุกครั้งที่มีการนำไปใช้

ถ้าหากว่าไม่มีปัจจัยอื่น ๆ มามีอิทธิพลต่อการคำนวณรายจ่าย ในปี พ.ศ.2531 แต่หากว่ามีปัจจัยอื่น ๆ มามีอิทธิพลแล้วจะทำให้รายจ่ายลดลงหรือสูงขึ้นได้ นั่นก็แล้วแต่ว่าปัจจัยนั้น ๆ มีอิทธิพลในทางใดและมีมากน้อยเพียงใด

และจากค่าแนวโน้มรายจ่ายของสหกรณ์การ เกษตรหนองโดน จำกัด ที่คำนวณได้ แสดงให้เห็นว่ามีแนวโน้มทางที่ลดลง (ตารางที่ 4)



เอกสารนี้เป็นเอกสารที่สงวนไว้สำหรับการใช้งานเพื่อการศึกษาเท่านั้น ไม่อนุญาตให้นำไปใช้ประโยชน์ด้านการค้า
ไม่ว่ากรณีใดๆ ทั้งสิ้น อีกทั้งห้ามมิให้ตัดแปลงเนื้อหา และต้องอ้างอิงถึงเจ้าของเอกสารทุกครั้งที่มีการนำไปใช้

ตารางที่

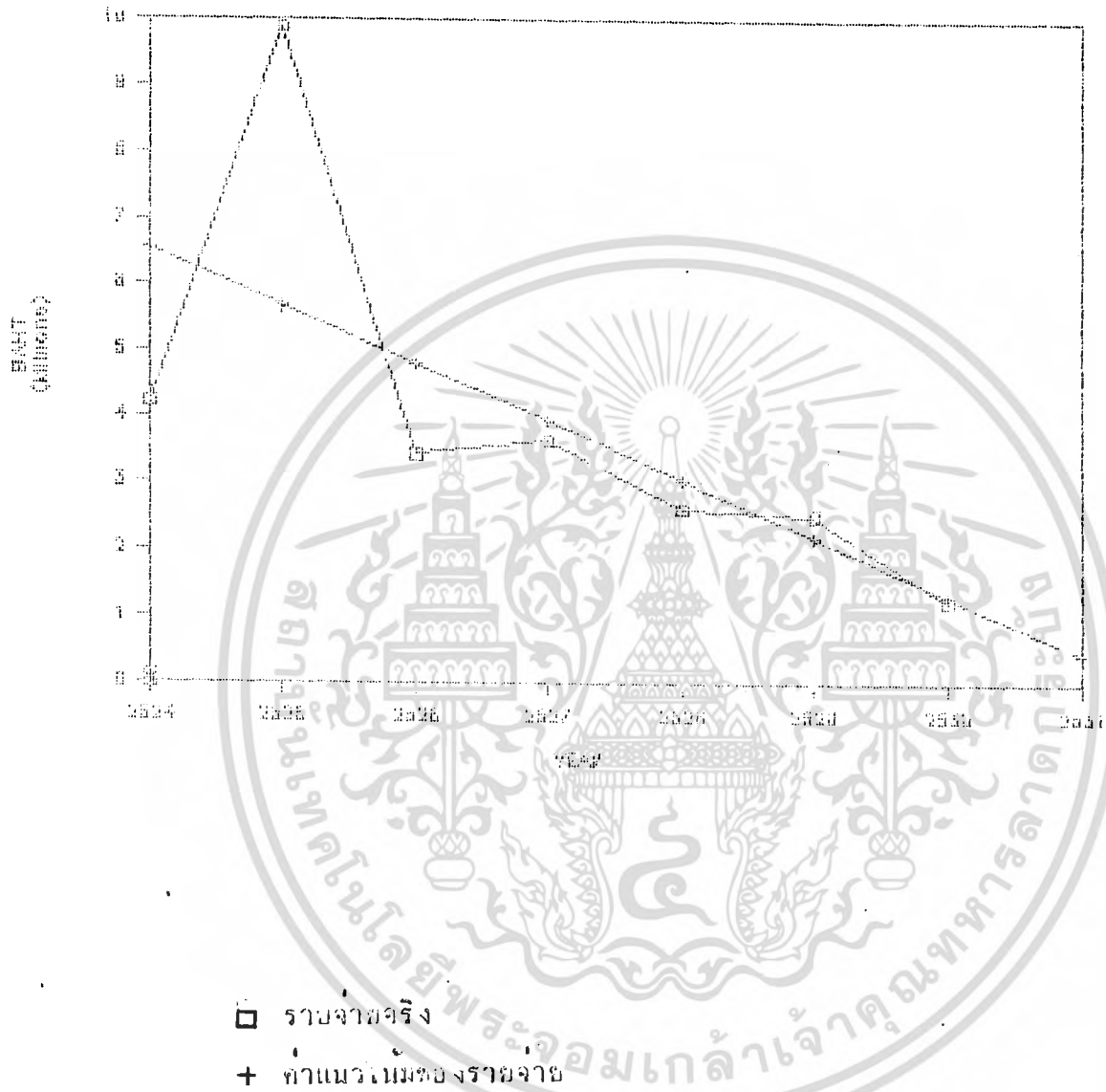
ค่าแนวโน้มนำจ่ายของกรมการเกษตรและปศุสัตว์ จำกัด ปี พ.ศ.2524-2530 และค่าพยากรณ์
รายจ่ายปี พ.ศ.2531

(หน่วย : บาท)

ปี พ.ศ.	รายจ่าย	ปีคำนวณ (x)	ค่าแนวโน้มนำ
2524	4,217,276.80	1	6,558,950.8139
2525	9,889,274.63	2	5,085,751.3464
2526	3,428,170.21	3	4,812,454.8789
2527	3,637,083.17	4	3,939,340.4114
2528	2,636,800.38	5	3,066,134.9439
2529	2,528,335.17	6	2,192,929.4764
2530	1,238,442.22	7	1,319,724.0089
2531		8	446,518.5414



เอกสารนี้เป็นเอกสารที่สงวนไว้สำหรับการใช้งานเพื่อการศึกษาเท่านั้น ไม่อนุญาตให้นำไปใช้ประโยชน์ด้านการค้า
ไม่ว่ากรณีใดๆ ทั้งสิ้น อีกทั้งห้ามมิให้ตัดแปลงเนื้อหา และต้องอ้างอิงถึงเจ้าของเอกสารทุกครั้งที่มีการนำไปใช้



ภาพที่ 4 รายจ่าย ปี พ.ศ. 2524-2530 และค่าแนวโน้ม ปี พ.ศ. 2524-2531

เอกสารนี้เป็นเอกสารที่สงวนไว้สำหรับการใช้งานเพื่อการศึกษาเท่านั้น ไม่อนุญาตให้นำไปใช้ประโยชน์ด้านการค้าไม่ว่ากรณีใดๆ ทั้งสิ้น อีกทั้งห้ามมิให้ตัดแปลงเนื้อหา และต้องอ้างอิงถึงเจ้าของเอกสารทุกครั้งที่มีการนำไปใช้

การวิเคราะห์แนวโน้มทรัพย์สิน ปี พ.ศ. 2524-2530 จากรูปแบบ

$$Y_3 = a + bX$$

Y_3 = ค่าแนวโน้มของทรัพย์สิน

a = ค่าคงที่ของทรัพย์สิน

b = อัตราการเปลี่ยนแปลงของทรัพย์สิน

X = จำนวนปี

จากค่าที่คำนวณได้ด้วยเครื่องคอมพิวเตอร์

$$a = 14,000,616.64$$

$$b = 291,358.035$$

ดังนั้น สมการแนวโน้ม คือ

$$Y_3(X) = 14,000,616.64 + 291,358.035 (X)$$

เมื่อ X มีการเปลี่ยนแปลงเท่ากับ 1 ปี จุดเริ่มต้น (Origin) อยู่ที่ ปี

พ.ศ. 2524 แปลความหมายได้ คือ ค่า a เป็นค่าแนวโน้ม ณ จุดเริ่มต้น (ปี พ.ศ. 2523)

ดังนั้น ค่า a ที่ได้ เมื่อ X ที่นำไปแทนค่าในสมการมีค่าเท่ากับ 0 เพราะฉะนั้น

$$Y_3(0) = 14,000,616.64 + 291,358.035 (0)$$

$$= 14,000,616.64$$

หรือ ค่า $a = 14,000,616.64$

ค่า b ในสมการเส้นตรง เป็นค่าความลาดชันของเส้นตรงแนวโน้ม ในปี พ.ศ.

2523 ทรัพย์สินเพิ่มขึ้นโดยเฉลี่ย 291,358.035 บาทต่อปี โดยที่อัตราการเปลี่ยนแปลงนี้จะคงไม่อยู่ภายใต้อิทธิพลของปัจจัยอื่น ทั้งสิ้น

จากตารางที่ 37 จะเห็นได้ว่า ทรัพย์สินในปี พ.ศ. 2524 เท่ากับ 11,214,109.42 บาท แต่ค่าที่คำนวณได้จากค่าแนวโน้มได้เท่ากับ 14,291,974.675 บาท นั้นแสดงให้เห็นว่าทรัพย์สินของสหกรณ์การเกษตรหนองไครน จำกัด อาจถูกควบคุมด้วยปัจจัยหรืออิทธิพลอื่น ๆ ที่มีผลต่อทรัพย์สิน จึงทำให้ค่าแนวโน้มที่ได้สูงกว่าความเป็นจริง

การพยากรณ์ทรัพย์สิน ปีพ.ศ. 2531 - 2533 จากตารางที่ 42 ในปี พ.ศ.

2531

$$Y_3(8) = 14,000,616.64 + 291,358.035 (8)$$

เอกสารนี้เป็นเอกสารที่สงวนไว้สำหรับวารสารวิชาการเพื่อการศึกษาเท่านั้น ไม่อนุญาตให้นำไปใช้ประโยชน์ด้านการค้าไม่ว่ากรณีใดๆ ทั้งสิ้น อีกทั้งห้ามมิให้ตัดแปลงเนื้อหา และต้องอ้างอิงถึงเจ้าของเอกสารทุกครั้งที่มีการนำไปใช้

ดังนั้น ทรัพย์สินในปี พ.ศ.2531 จะมีประมาณ 16,331,480.920 บาท

$$Y3(9) = 14,000,616.64 + 291,385.035(9)$$

$$= 16,622,838.955$$

ดังนั้น ทรัพย์สินในปี พ.ศ.2532 จะมีประมาณ 16,622,838.955 บาท

และในทศวรรษเดียวกัน ในปี พ.ศ.2533

$$Y3(10) = 14,000,616.64 + 291,385.035 (10)$$

$$= 16,914,196.99$$

ดังนั้น ทรัพย์สินใน ปีพ.ศ.2533 จะมีประมาณ 16,914,196.99 บาท

ในการพยากรณ์คาดการณ์ล่วงหน้าจะทำให้ทราบทรัพย์สินล่วงหน้า เพื่อเป็นการประมาณการที่อาจถูกต้องหรือคาดเคลื่อนไปบ้าง แต่ถือว่าเป็นการคาดการณ์ที่ดี ถ้าหากว่าเราจัดปัจจัยอื่น ๆ ที่ไม่ต้องการออกให้หมด

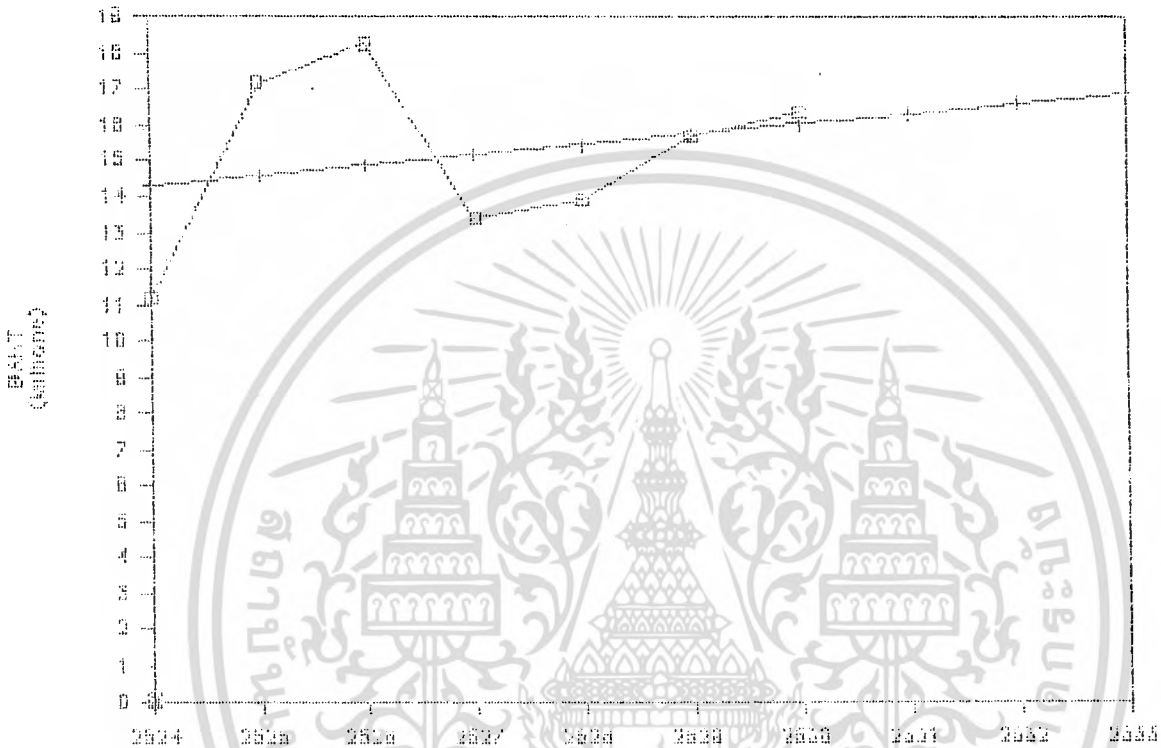
และจากค่าแนวโน้มทรัพย์สินของสหกรณ์หนองโพน จำกัด ที่คำนวณได้นี้ แสดงให้เห็นว่ามีแนวโน้มในทางที่เพิ่มขึ้น (ภาพที่ 5)

ตารางที่ 37 ค่าแนวโน้มน้ำหนักเฉลี่ยของผลการเกษตรของอินท จากปี พ.ศ.2524-2530 และค่าพหุคูณ
ของน้ำหนักปี พ.ศ.2531-2533

(หน่วย : บาท)

ปี พ.ศ.	น้ำหนัก	ปีค่าแนว (x)	ค่าแนวโน้
2524	11,214,109.42	1	14,291,974.675
2525	17,218,564.34	2	14,583,332.710
2526	18,253,740.41	3	14,874,690.745
2527	13,441,352.86	4	15,166,048.780
2528	13,942,566.81	5	15,457,406.815
2529	15,727,368.42	6	15,748,764.850
2530	16,364,639.47	7	16,040,122.885
2531		8	16,331,480.920
2532		9	16,622,838.955
2533		10	16,914,196.990

เอกสารนี้เป็นเอกสารที่สงวนไว้สำหรับการใช้งานเพื่อการศึกษาเท่านั้น ไม่อนุญาตให้นำไปใช้ประโยชน์ด้านการค้า
ไม่ว่ากรณีใดๆ ทั้งสิ้น อีกทั้งห้ามมิให้ตัดแปลงเนื้อหา และต้องอ้างอิงถึงเจ้าของเอกสารทุกครั้งที่มีการนำไปใช้



- มูลค่าทรัพย์สินจริง
- + ค่าแนวโน้มของมูลค่าทรัพย์สิน

ภาพที่ 5 มูลค่าทรัพย์สิน ปี พ.ศ.2524-2530 และค่าแนวโน้ม ปี พ.ศ.2524-2533

เอกสารนี้เป็นเอกสารที่สงวนไว้สำหรับการใช้งานเพื่อการศึกษาเท่านั้น ไม่อนุญาตให้นำไปใช้ประโยชน์ด้านการค้า ไม่ว่ากรณีใดๆ ทั้งสิ้น อีกทั้งห้ามมิให้ตัดแปลงเนื้อหา และต้องอ้างอิงถึงเจ้าของเอกสารทุกครั้งที่มีการนำไปใช้

การวิเคราะห์แนวโน้มหนี้สิน ปี พ.ศ.2524-2530 จากรูปแบบ

$$Y_4 = a + bX$$

Y_4 = ค่าแนวโน้มของหนี้สิน
 a = ค่าคงที่ของหนี้สิน
 b = อัตราการเปลี่ยนแปลงของหนี้สิน
 X = จำนวนปี

จากค่าที่คำนวณได้ด้วยเครื่องคอมพิวเตอร์

$$a = 10,265,883.3785$$

$$b = -166,686.5553$$

ดังนั้น สมการแนวโน้ม คือ

$$Y_4(X) = 10,265,883.3785 - 166,686.5553 (X)$$

เมื่อ X มีการเปลี่ยนแปลงเท่ากับ 1 ปี จุดเริ่มต้น (Origin) อยู่ที่ปี พ.ศ. 2523 แปลความหมายได้คือ ค่า a เป็นค่าแนวโน้ม ณ จุดเริ่มต้น (ปี พ.ศ.2523) ดังนั้นค่า a ที่ได้ เมื่อ X ที่นำไปแทนค่าในสมการมีค่าเท่ากับ 0 เพราะฉะนั้น

$$Y_4(0) = 10,265,883.3785 - 166,686.5553 (0)$$

$$= 10,265,883.3785$$

$$\text{หรือค่า } a = 10,265,883.3785$$

ค่า b ในสมการ เส้นตรง เป็นค่าความลาดชันของ เส้นแนวโน้ม ในปี พ.ศ.2523 หนี้สินลดลงโดยเฉลี่ย 166,686.5553 บาทต่อปี โดยที่อัตราการเปลี่ยนแปลงนี้จะคงไม่อยู่ ภายใต้อิทธิพลของปัจจัยอื่น ทั้งสิ้น

จากตารางที่ 38 จะเห็นว่า หนี้สินในปี พ.ศ.2524 เท่ากับ 6,955,062.00 บาท แต่ค่าที่คำนวณได้จากแนวโน้มได้เท่ากับ 10,099,196.8232 บาท นั้นแสดงให้เห็นว่า หนี้สินของสหกรณ์การ เกษตรหนองโดน จำกัด อาจถูกควบคุมด้วยปัจจัยหรืออิทธิพลอื่น ๆ ที่มีผลต่อหนี้สิน จึงทำให้ค่าแนวโน้มที่ได้สูงกว่าความเป็นจริง

การพยากรณ์หนี้สิน ปี พ.ศ.2531-2533 จากตารางที่ 43 ในปี พ.ศ.2531

$$Y_4(8) = 10,265,883.3785 - 166,686.5553 (8)$$

$$= 8,932,390.9357$$

เอกสารนี้เป็นเอกสารที่สงวนไว้สำหรับการใช้งาน เพื่อการศึกษาเท่านั้น ไม่อนุญาตให้ไปใช้ประโยชน์ด้านการค้า
 ดังนั้น หนี้สินในปี พ.ศ.2531 จะมีประมาณ 8,932,390.9357 บาท
 ไม่ว่ากรณีใดๆ ทั้งสิ้น อีกทั้งยังมีให้ตัดแปลงเนื้อหา และต้องอ้างอิงถึงเจ้าของเอกสารทุกครั้งที่มีการนำไปใช้

$$\begin{aligned}
 Y4(9) &= 10,265,883.3785 - 166,686.5553 (9) \\
 &= 8,765,704.3804
 \end{aligned}$$

ดังนั้น หนี้สินในปี พ.ศ.2532 จะมี ประมาณ 8,765,704.3804 บาท
และในทำนองเดียวกัน ในปี พ.ศ.2533

$$\begin{aligned}
 Y4(10) &= 10,265,883.3785 - 166,686.5553 (10) \\
 &= 8,599,017.8250
 \end{aligned}$$

ดังนั้น หนี้สินในปี พ.ศ.2533 จะมีประมาณ 8,599,017.8250 บาท

ในการพยากรณ์ค่าการณล่วงหน้านั้นจะทำให้ทราบหนี้สินล่วงหน้าเพื่อเป็นการประมาณการที่อาจถูกต้องหรือคาดเคลื่อนไปบ้าง แต่ก็ถือว่าเป็นการคาดการณ์ที่ดี ถ้าหากว่าเราจัดปัจจัยอื่น ๆ ที่ไม่ต้องการออกให้หมด

และจากค่าแนวโน้มหนี้สินของสหกรณ์การ เกษตรหนองโดน จำกัด ที่คำนวณได้นี้ แสดงให้เห็นว่ามีแนวโน้มในทางที่ลดลง (ภาพที่ 6)



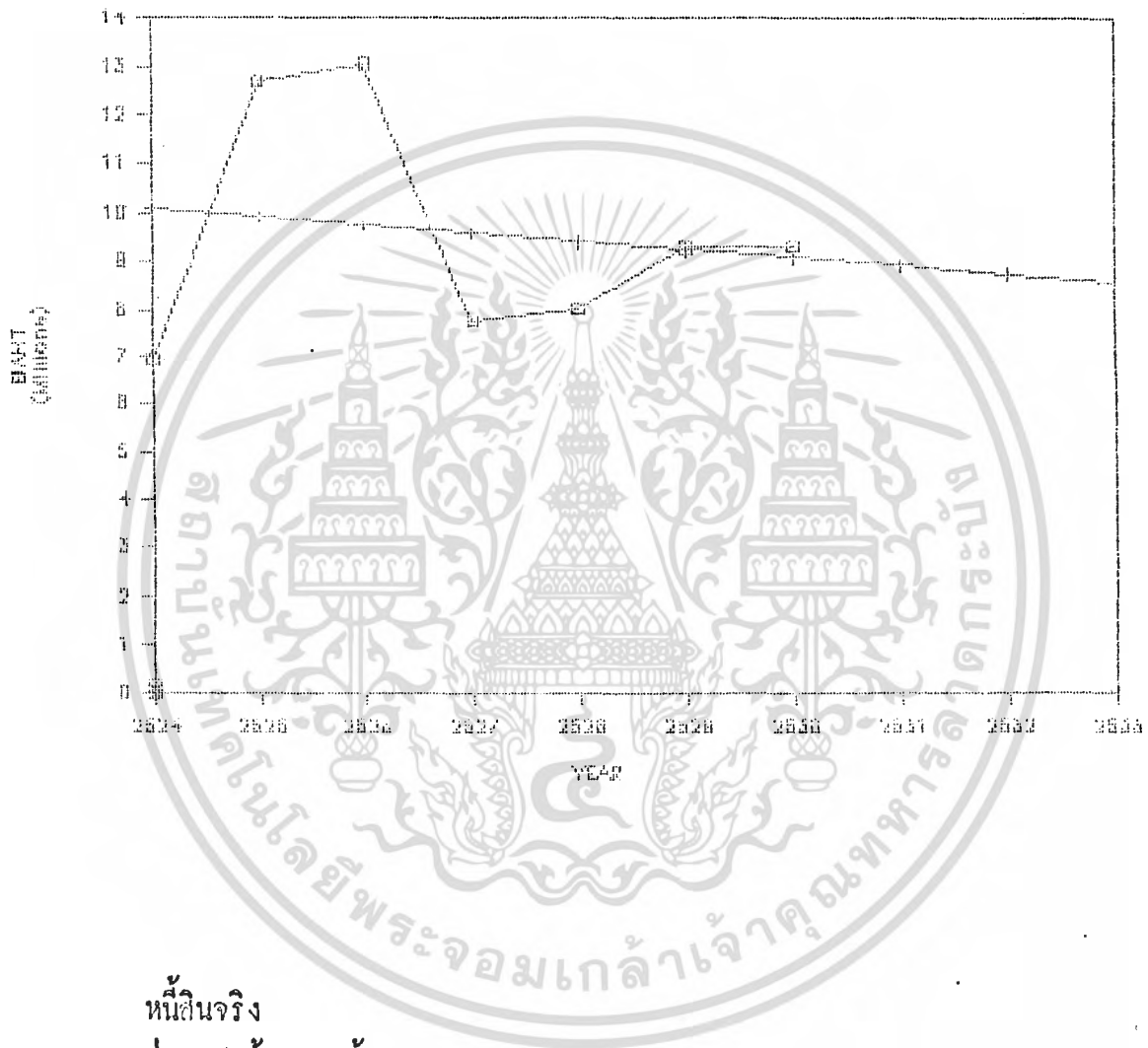
เอกสารนี้เป็นเอกสารที่สงวนไว้สำหรับการใช้งานเพื่อการศึกษาเท่านั้น ไม่อนุญาตให้นำไปใช้ประโยชน์ด้านการค้า
ไม่ว่ากรณีใดๆ ทั้งสิ้น อีกทั้งห้ามมิให้ตัดแปลงเนื้อหา และต้องอ้างอิงถึงเจ้าของเอกสารทุกครั้งที่มีการนำไปใช้

ตารางที่ 38 ค่าแนวโน้มน้ำหนักของส.กรมการเกษตรหนองจอก ปี พ.ศ.2524-2530 และค่าพยากรณ์
ปี พ.ศ.2531-2533

(หน่วย : บาท)

ปี พ.ศ.	น้ำหนัก	ปีจำนวน (X)	ค่าแนวโน้มน้ำหนัก
2524	6,955,062.00	1	10,099,196.8232 ✓
2525	12,719,513.63	2	9,932,510.2679
2526	13,061,165.05	3	9,765,823.7125
2527	7,756,687.96	4	9,599,137.1571
2528	8,044,672.17	5	9,432,450.6018
2529	9,316,495.28	6	9,265,764.0464
2530	9,340,164.01	7	9,099,077.4911
2531		8	8,932,390.9357
2532		9	8,765,704.3804
2533		10	8,599,017.8250

เอกสารนี้เป็นเอกสารที่สงวนไว้สำหรับการใช้งานเพื่อการศึกษาเท่านั้น ไม่อนุญาตให้นำไปใช้ประโยชน์ด้านการค้า
ไม่ว่ากรณีใดๆ ทั้งสิ้น อีกทั้งห้ามมิให้ตัดแปลงเนื้อหา และต้องอ้างอิงถึงเจ้าของเอกสารทุกครั้งที่มีการนำไปใช้



หนังสือจริง

ค่าแนวโน้มนของหนังสือ

ภาพที่ 6 หนังสือ ปี พ.ศ. 2524-2530 และค่าแนวโน้มน ปี พ.ศ. 2524-2533

เอกสารนี้เป็นเอกสารที่สงวนไว้สำหรับการใช้งานเพื่อการศึกษาเท่านั้น ไม่อนุญาตให้นำไปใช้ประโยชน์ด้านการค้า ไม่ว่ากรณีใดๆ ทั้งสิ้น อีกทั้งห้ามมิให้ตัดแปลงเนื้อหา และต้องอ้างอิงถึงเจ้าของเอกสารทุกครั้งที่มีการนำไปใช้

การวิเคราะห์แนวโน้มกำไรสุทธิ ปี พ.ศ.2524-2530 จากรูปแบบ

$$Y_5 = a + bX$$

Y_5 = ค่าแนวโน้มของกำไรสุทธิ

a = ค่าคงที่ของกำไรสุทธิ

b = อัตราการเปลี่ยนแปลงของกำไรสุทธิ

X = จำนวนปี

จากการที่คำนวณด้วยเครื่องคอมพิวเตอร์ ได้

$$a = 395,344.7142$$

$$b = 14,668.7707$$

ดังนั้น สมการแนวโน้ม คือ

$$Y_5(X) = 395,344.7142 + 14,668.7707$$

เมื่อ X มีการเปลี่ยนแปลงเท่ากับ 1 ปี จุดเริ่มต้น (origin) อยู่ที่ปี พ.ศ. 2523 แปลความหมายได้ คือ ค่า a เป็นค่าแนวโน้ม ณ จุดเริ่มต้น (ปี พ.ศ.2523) ดังนั้น ค่า a ที่ได้ เมื่อ X ที่นำไปแทนค่าในสมการมีค่าเท่ากับ 0 เพราะฉะนั้น

$$Y_5(0) = 395,344.7142 + 14,668.7707 (0)$$

$$= 395,344.7142$$

$$\text{หรือค่า } a = 395,344.7142$$

ค่า b ในสมการ เส้นตรง เป็นค่าความลาดชันของ เส้นแนวโน้ม ในปี พ.ศ.2523 กำไรสุทธิเพิ่มขึ้นโดยเฉลี่ย 14,668.7707 บาทต่อปี โดยที่อัตราการเปลี่ยนแปลงนี้จะคงไม่อยู่ภายใต้อิทธิพลของปัจจัยอื่น ทั้งสิ้น

จากตารางที่ 39 จะเห็นได้ว่า กำไรสุทธิในปี พ.ศ.2524 เท่ากับ 407,030.62 บาท แต่ค่าที่คำนวณได้จากค่าแนวโน้มได้เท่ากับ 410,013.4849 บาท นั้นแสดงให้เห็นว่า กำไรสุทธิของสหกรณ์การ เกษตรหนองโดน จำกัด อาจถูกควบคุมด้วยปัจจัยหรืออิทธิพลอื่น ๆ ที่มีผลต่อกำไรสุทธิ จึงทำให้ค่าแนวโน้มที่ได้สูงกว่าความเป็นจริง

การพยากรณ์กำไรสุทธิ ปี พ.ศ.2531-2533 จากตารางที่ 44 ในปี พ.ศ.

2531

$$Y_5(8) = 395,344.7142 + 14,668.7707 (8)$$

$$= 512,694.8798$$

เอกสารนี้เป็นเอกสารที่สงวนไว้สำหรับกรใช้วงนเพื่อการศึกษาเท่านั้น ไม่อนุญาตให้นำไปใช้ประโยชน์ด้านการค้า
ไม่ว่ากรณีใดๆ ทั้งสิ้น อีกทั้งห้ามมิให้ตัดแปลงเนื้อหา และต้องอ้างอิงถึงเจ้าของเอกสารทุกครั้งที่มีการนำไปใช้

นั้นแสดงให้เห็นว่า กำไรสุทธิในปี พ.ศ.2531 จะเท่ากับ 512,694.8798 บาท

$$\begin{aligned} Y5(9) &= 395,344.7142 + 14,668.7707 (9) \\ &= 527,363.6505 \end{aligned}$$

นั้นแสดงให้เห็นว่า กำไรสุทธิในปี พ.ศ.2532 จะเท่ากับ 527,363.6505 บาท

$$\begin{aligned} Y5(10) &= 395,344.7142 + 14,668.7707 (10) \\ &= 542,032.4212 \end{aligned}$$

นั้นแสดงให้เห็นว่า กำไรสุทธิในปี พ.ศ.2533 จะเท่ากับ 542,032.4212 บาท

ในการพยากรณ์ผลการดำเนินงาน จะทำให้ทราบล่วงหน้าเพื่อเป็นการประมาณการที่อาจถูกต้องหรือคาดเคลื่อนไปบ้าง แต่ก็ถือว่าเป็นการคาดการณ์ที่ดี ถ้าหากว่าเราจัดปัจจัยอื่น ๆ ที่ไม่ต้องการออกให้หมด


และจากค่าแนวโน้มกำไรสุทธิของสหกรณ์การเกษตรหนองไค่น จำกัด ที่คำนวณได้นี้ แสดงให้เห็นว่ามีแนวโน้มเพิ่มขึ้น (ภาพที่ 7)

ตารางที่ 39 ค่าแนวโน้มกำไรสุทธิของสำนักงานการเกษตรของอิน จำกัด ปี พ.ศ.2524-2530 และค่าพยากรณ์
ของกำไรสุทธิ ปี พ.ศ.2531-2533

(หน่วย : บาท)

ปี พ.ศ.	กำไรสุทธิ	ปีจำนวน (X)	ค่าแนวโน้ม
2524	407,030.62	1	410,013.4849
2525	333,318.40	2	424,662.2556
2526	554,695.46	3	439,351.0263
2527	531,834.54	4	454,019.7970
2528	300,852.74	5	468,688.5677
2529	438,923.50	6	483,357.3384
2530	571,483.32	7	498,026.1091
2531		8	512,694.8798
2532		9	527,363.6505
2533		10	542,032.4212

เอกสารนี้เป็นเอกสารที่สงวนไว้สำหรับการใช้งานเพื่อการศึกษาเท่านั้น ไม่อนุญาตให้นำไปใช้ประโยชน์ด้านการค้า
ไม่ว่ากรณีใดๆ ทั้งสิ้น อีกทั้งห้ามมิให้ตัดแปลงเนื้อหา และต้องอ้างอิงถึงเจ้าของเอกสารทุกครั้งที่มีการนำไปใช้



- กำไรสุทธิ
- + ค่าแนวโน้มของกำไรสุทธิ

ภาพที่ 7 กำไรสุทธิ ปี พ.ศ.2524-2530 และค่าแนวโน้ม ปี พ.ศ.2524-2533

เอกสารนี้เป็นเอกสารที่สงวนไว้สำหรับการใช้งานเพื่อการศึกษาเท่านั้น ไม่อนุญาตให้นำไปใช้ประโยชน์ด้านการค้า ไม่ว่ากรณีใดๆ ทั้งสิ้น อีกทั้งห้ามมิให้ตัดแปลงเนื้อหา และต้องอ้างอิงถึงเจ้าของเอกสารทุกครั้งที่มีการนำไปใช้

อัตราส่วนทางการเงิน

1. ผลตอบแทนเงินลงทุน (Return on investment) สามารถจำแนกได้ดังนี้

1.1 อัตราผลตอบแทนการใช้ทรัพย์สิน (Return on assets)

อัตราผลตอบแทนการใช้ทรัพย์สิน แสดงความสามารถในการดำเนินงาน คือมีความสามารถในการใช้ทรัพย์สินทำให้เกิดผลกำไรอย่างไร กล่าวคือ ถ้ามีอัตราผลตอบแทนการใช้ทรัพย์สินสูง แสดงว่าดี ในทางตรงกันข้าม ถ้ามีอัตราผลตอบแทนการใช้ทรัพย์สินต่ำแสดงว่าไม่ดี เขียนเป็นสูตรได้ ดังนี้

$$\text{อัตราผลตอบแทนการใช้ทรัพย์สิน} = \frac{\text{กำไรสุทธิประจำปี}}{\text{ทรัพย์สินทั้งสิ้นเฉลี่ย}} \times 100$$

เกณฑ์ที่ใช้พิจารณา เทียบร้อยละ 1.84

จากตารางที่ 40 จะแสดงให้เห็นว่า ในปี พ.ศ. 2524 มีอัตราผลตอบแทนการใช้ทรัพย์สินร้อยละ 3.83 ซึ่งสูงกว่าอัตราส่วนมาตรฐาน แสดงว่าในปีนั้น สหกรณ์สามารถใช้ทรัพย์สินให้เกิดผลกำไรมาก ในปี พ.ศ. 2525 มีอัตราผลตอบแทนการใช้ทรัพย์สิน ร้อยละ 1.94 สูงกว่าอัตราส่วนมาตรฐาน แสดงว่าในปีนั้น สหกรณ์สามารถใช้ทรัพย์สินให้เกิดผลกำไรมาก แต่ลดลงจากปี พ.ศ. 2524 ในปี พ.ศ. 2526 มีอัตราผลตอบแทนการใช้ทรัพย์สิน ร้อยละ 3.26 ซึ่งสูงกว่าอัตราส่วนมาตรฐาน แสดงว่าในปีนั้น สหกรณ์สามารถใช้ทรัพย์สินให้เกิดผลกำไรมากขึ้น โดยเพิ่มขึ้นจากปี พ.ศ. 2525 ในปี พ.ศ. 2527 มีอัตราผลตอบแทนการใช้ทรัพย์สิน ร้อยละ 3.82 ซึ่งสูงกว่าอัตราส่วนมาตรฐาน แสดงว่าในปีนั้น สหกรณ์สามารถใช้ทรัพย์สินให้เกิดผลกำไรมาก โดยเพิ่มขึ้นจากปี พ.ศ. 2526 ในปี พ.ศ. 2528 มีอัตราผลตอบแทนการใช้ทรัพย์สินร้อยละ 1.58 ซึ่งต่ำกว่ามาตรฐาน แสดงว่าในปีนั้น สหกรณ์ใช้ทรัพย์สินให้เกิดผลกำไรน้อยโดยลดลงจากปี พ.ศ. 2527 ในปี พ.ศ. 2529 มีอัตราผลตอบแทนการใช้ทรัพย์สินร้อยละ 2.79 ซึ่งสูงกว่ามาตรฐาน แสดงว่าในปีนั้น สหกรณ์สามารถใช้ทรัพย์สินให้เกิดผลกำไรมาก โดยเพิ่มขึ้น จากปี พ.ศ. 2528 และในปี พ.ศ. 2530 มีอัตราผลตอบแทนการใช้ทรัพย์สิน ร้อยละ 3.49 ซึ่งสูงกว่ามาตรฐาน แสดงว่าในปีนั้น สหกรณ์สามารถใช้ทรัพย์สินให้เกิดผลกำไรมาก โดยเพิ่มขึ้น จากปี พ.ศ. 2529

ดังนั้นจะเห็นได้ว่า โดยทั่วไปแล้ว สหกรณ์ค่อนข้างสามารถใช้ทรัพย์สินให้เกิดผลกำไรมาก ยกเว้นในบางปีเท่านั้น คือในปี พ.ศ. 2525 และปี พ.ศ. 2528 ที่สหกรณ์สามารถเอกสารนี้เป็นเอกสารที่สงวนไว้สำหรับการใช้งานเพื่อการศึกษาเท่านั้น ไม่นิยมนำไปใช้ประโยชน์อื่นใดทั้งสิ้น อีกทั้งห้ามมิให้ตัดแปลงเนื้อหา และต้องอ้างอิงถึงเจ้าของเอกสารทุกครั้งที่มีการนำไปใช้

ตารางที่ 40 อัตราการทดแทนการใช้ทรัพย์สินของสหกรณ์การเกษตรหนองไคน์ จำกัด พ.ศ. 2524-2530

(หน่วย:บาท)							
ปี พ.ศ.	2524	2525	2526	2527	2528	2529	2530
รายการ							
กำไรสุทธิประจำปี	407,030.62	333,318.40	594,695.46	531,834.54	300,852.74	438,923.50	571,483.32
จำนวนทรัพย์สิน	11,214,109.42	17,218,564.34	18,253,704.41	13,441,352.86	13,942,566.81	15,727,368.42	16,364,639.47
อัตราการทดแทน การใช้ทรัพย์สิน	3.63	1.94	3.26	3.82	1.58	2.79	3.49
อัตรามาตรฐาน	1.84	1.84	1.84	1.84	1.84	1.84	1.84
การประเมินผล	สูงมาก	สูง	สูงมาก	สูงมาก	ต่ำ	สูงมาก	สูงมาก

ใช้ทรัพย์สินให้เกิดผลกำไรน้อย

1.2 อัตราการหมุนเวียนของทรัพย์สินทั้งสิ้น (Total Assets Turnover)

อัตราการหมุนเวียนของทรัพย์สินทั้งสิ้นเป็นอัตราส่วนระหว่างยอดขายได้กับทรัพย์สินทั้งสิ้น อันแสดงถึงความสามารถในการใช้ทรัพยากรในการดำเนินงาน เขียนเป็นสูตร ได้ดังนี้

$$\text{อัตราการหมุนเวียนของทรัพย์สินทั้งสิ้น} = \frac{\text{รายได้}}{\text{ทรัพย์สินรวมเฉลี่ย}}$$

$$\text{ทรัพย์สินรวมเฉลี่ย} = \frac{\text{ทรัพย์สินรวม(ต้นงวด+ปลายงวด)}}{2}$$

เกณฑ์ที่ใช้พิจารณา คือ อัตรามาตรฐาน 0.43 รอบ

จากตารางที่ 41 แสดงให้เห็นว่าในปี พ.ศ. 2524 สหกรณ์มีอัตราการหมุนเวียนของทรัพย์สินทั้งสิ้น 0.37 รอบ ซึ่งต่ำกว่าอัตรามาตรฐาน แสดงให้เห็นว่าในปี สหกรณ์มีความสามารถในการใช้ทรัพยากรในการดำเนินงานให้เกิดรายได้น้อย ในปี พ.ศ. 2525 สหกรณ์มีอัตราการหมุนเวียนของทรัพย์สินทั้งสิ้น 2.42 รอบ ซึ่งสูงกว่าอัตรามาตรฐาน แสดงว่าในปี สหกรณ์มีความสามารถในการใช้ทรัพยากรในการดำเนินงานให้เกิดรายได้มากโดยเพิ่มขึ้นจากปี พ.ศ. 2524 ในปี พ.ศ. 2526 สหกรณ์มีอัตราการหมุนเวียนของทรัพย์สินทั้งสิ้น 0.22 รอบ ซึ่งต่ำกว่าอัตรามาตรฐาน แสดงว่าในปี สหกรณ์มีความสามารถในการใช้ทรัพยากรในการดำเนินงานให้เกิดรายได้น้อย โดยลดลงจากปี พ.ศ. 2525 ในปี พ.ศ. 2527 สหกรณ์มีอัตราการหมุนเวียนของทรัพย์สินทั้งสิ้น 0.26 รอบ ซึ่งต่ำกว่าอัตรามาตรฐาน แสดงว่าในปี สหกรณ์มีความสามารถในการใช้ทรัพยากรในการดำเนินงานให้เกิดรายได้น้อย แต่เพิ่มขึ้นจากปี พ.ศ. 2526 แต่เพียงเล็กน้อยเท่านั้น ในปี พ.ศ. 2528 สหกรณ์มีอัตราการหมุนเวียนของทรัพย์สินทั้งสิ้น 0.21 รอบ ซึ่งต่ำกว่าอัตรามาตรฐาน แสดงว่าในปี สหกรณ์มีความสามารถในการใช้ทรัพยากรในการดำเนินงานให้เกิดรายได้น้อย โดยลดลงจากปี พ.ศ. 2527 ในปี พ.ศ. 2529 สหกรณ์มีอัตราการหมุนเวียนของทรัพย์สินทั้งสิ้น 0.20 รอบ ซึ่งต่ำกว่าอัตรามาตรฐาน แสดงว่าในปี สหกรณ์มีความสามารถในการใช้ทรัพยากรในการดำเนินงานให้เกิดรายได้น้อย โดยลดลงจากปี พ.ศ. 2528 และปี พ.ศ. 2530 สหกรณ์มีอัตราการหมุนเวียนของทรัพย์สินทั้งสิ้น 0.11 รอบ ซึ่งต่ำกว่ามาตรฐาน แสดงว่าในปี สหกรณ์มีความสามารถในการใช้ทรัพยากรในการดำเนินงานให้เกิดรายได้น้อย โดยลดลงจากปี พ.ศ. 2529

ไม่ว่ากรณีใดๆ ทั้งสิ้น อีกทั้งยังมีให้ตัดแปลงเนื้อหา และต้องอ้างอิงถึงเจ้าของเอกสารทุกครั้งที่มีการนำไปใช้

ตารางที่ 41 อัตรากำหนดเงินของทรัพย์สินของสหกรณ์การเกษตร จำกัด ปี พ.ศ.2524-2530

(หน่วย:บาท)

ปี พ.ศ.	2524	2525	2526	2527	2528	2529	2530
รายการ							
ทรัพย์สินคงค้าง	13,593,349.44	11,214,109.42	17,218,564.34	18,253,740.41	13,441,352.86	13,942,566.81	15,727,368.42
ทรัพย์สินปลายงวด	11,214,109.42	17,218,564.34	18,253,740.41	13,441,352.86	13,942,566.81	15,727,368.42	16,364,639.47
ทรัพย์สินรวมเฉลี่ย	12,403,729.43	14,216,336.88	17,736,152.38	15,847,546.68	13,691,959.83	14,834,967.62	16,046,004.44
รายได้	4,624,307.42	10,222,593.33	4,022,865.67	4,168,917.71	2,937,653.12	2,967,258.67	1,809,925.54
อัตรากำหนดเงิน ของทรัพย์สิน	0.37	2.42	0.22	0.26	0.21	0.20	0.11
อัตรามาตรฐาน	0.43	0.43	0.43	0.43	0.43	0.43	0.43
การประเมินผล	ต่ำ	สูงมาก	ต่ำมาก	ต่ำมาก	ต่ำมาก	ต่ำมาก	ต่ำมาก

ดังนั้น จะเห็นได้ว่า สหกรณ์มีความสามารถในการใช้ทรัพยากรในการดำเนินการให้เกิดรายได้ค่อนข้างน้อยโดยทั่วไป ยกเว้นในปี พ.ศ. 2525 สหกรณ์มีความสามารถในการใช้ทรัพยากรในการดำเนินการให้เกิดรายได้สูง

2. อัตราผลตอบแทนในการดำเนินงาน

2.1 อัตรากำไรสุทธิ เป็นอัตราส่วนระหว่างกำไรสุทธิต่อรายได้ทั้งสิ้น จะทำให้ทราบว่าในรอบระยะเวลาที่ดำเนินงานของสหกรณ์จนถึงวันสิ้นงวดบัญชีในแต่ละปีนั้น สหกรณ์สามารถทำกำไรสุทธิได้เท่าใด สามารถเขียนเป็นสูตร ได้ดังนี้

$$\text{อัตรากำไรสุทธิ} = \frac{\text{กำไรสุทธิประจำปี}}{\text{รายได้ในแต่ละปี}} \times 100$$

เกณฑ์ที่ใช้ในการพิจารณา คือ อัตราส่วนมาตรฐานร้อยละ 10.79

จากตารางที่ 42 จะเห็นได้ว่า ในปี พ.ศ. 2524 สหกรณ์มีอัตรากำไรสุทธิร้อยละ 8.80 ซึ่งต่ำกว่ามาตรฐาน แสดงว่าระยะเวลา 1 ปี ในการดำเนินงาน สหกรณ์สามารถทำกำไรสุทธิได้น้อย และน้อยกว่าปี พ.ศ. 2524 ในปี พ.ศ. 2526 สหกรณ์มีอัตรากำไรสุทธิร้อยละ 14.78 ซึ่งสูงกว่ามาตรฐาน แสดงว่า ระยะเวลา 1 ปี ในการดำเนินงาน สหกรณ์สามารถทำกำไรสุทธิได้มาก โดยมากกว่าปี พ.ศ. 2525 ในปี พ.ศ. 2527 สหกรณ์มีอัตรากำไรสุทธิร้อยละ 12.75 ซึ่งสูงกว่ามาตรฐาน แสดงว่าระยะเวลา 1 ปี ในการดำเนินงาน สหกรณ์สามารถทำกำไรสุทธิได้มาก แต่น้อยกว่าปี พ.ศ. 2526 ในปี พ.ศ. 2528 สหกรณ์มีอัตรากำไรสุทธิร้อยละ 10.24 ซึ่งต่ำกว่ามาตรฐาน เพียงเล็กน้อย แสดงว่า ระยะเวลา 1 ปี ในการดำเนินงาน สหกรณ์สามารถทำกำไรสุทธิได้น้อย แต่ไม่น้อยมากนัก โดยน้อยกว่าปี พ.ศ. 2527 ในปี พ.ศ. 2529 สหกรณ์มีอัตรากำไรสุทธิ ร้อยละ 14.79 ซึ่งสูงกว่ามาตรฐาน แสดงว่า ระยะเวลา 1 ปี ในการดำเนินงาน สหกรณ์สามารถทำกำไรสุทธิได้มาก และในปี พ.ศ. 2530 สหกรณ์มีอัตรากำไรสุทธิ ร้อยละ 31.57 ซึ่งสูงกว่ามาตรฐานมาก แสดงว่า ระยะเวลา 1 ปี ในการดำเนินงาน สหกรณ์สามารถทำกำไรสุทธิได้มาก โดยเพิ่มขึ้นจากปี พ.ศ. 2529

ดังนั้น จะเห็นได้ว่า ในรอบระยะเวลาที่ดำเนินงานของสหกรณ์ในแต่ละปี สหกรณ์สามารถทำกำไรสุทธิได้มากเป็นส่วนใหญ่ ยกเว้นในบางปี คือ ในปี พ.ศ. 2524 , ปี พ.ศ. 2525 และ ปี พ.ศ. 2528

2.2 อัตราส่วนผลตอบแทนต่อส่วนของผู้ถือหุ้น เป็นอัตราส่วนระหว่างกำไรสุทธิประจำปี กับทุนของสหกรณ์ทั้งสิ้นเฉลี่ย จะทำให้ทราบว่า สหกรณ์มีกำไรสุทธิในแต่ละปี เป็น

ไม่ว่ากรณีใดๆ ทั้งสิ้น อีกทั้งห้ามมิให้ตัดแปลงเนื้อหา และต้องอ้างอิงถึงเจ้าของเอกสารทุกครั้งที่มีการนำไปใช้

ตารางที่ 42 อัตราค่าโรสุทธิของสหกรณ์การเกษตรหนองไผ่ จำกัด ปี พ.ศ. 2524-2530

(หน่วย:บาท)

ปี พ.ศ.	2524	2525	2526	2527	2528	2529	2530
รายการ							
ค่าโรสุทธิประจำปี	407,030.62	333,318.40	594,695.46	531,834.54	300,852.74	438,923.50	571,483.32
รายได้	4,624,307.42	10,222,593.33	4,022,865.67	4,168,917.71	2,937,653.12	2,967,258.67	1,809,925.54
อัตราค่าโรสุทธิ	8.80	3.26	14.78	12.75	10.24	14.79	31.57
อัตราส่วนมาตรฐาน (ร้อยละ)	10.79	10.79	10.79	10.79	10.79	10.79	10.79

ร้อยละเท่าใด และทำให้สามารถบอกได้ว่าไม่มีใด สหกรณ์สามารถทำอะไร ในอัตราส่วนผลตอบแทนสูงสุด (ในช่วงเวลาที่ทำการประเมินผลการดำเนินงาน) สามารถเขียนเป็นสูตร ได้ดังนี้

$$\text{อัตราผลตอบแทนต่อส่วนของผู้ถือหุ้น} = \frac{\text{กำไรสุทธิประจำปี}}{\text{ส่วนของผู้ถือหุ้นเฉลี่ย}} \times 100$$

เกณฑ์ที่ใช้ในการพิจารณา โดยพิจารณาในกลุ่มเดียวกัน

จากตารางที่ 4.3 จะเห็นได้ว่า อัตราส่วนผลตอบแทนของสหกรณ์การเกษตรหนองโพน จากัดนี้ค่อนข้างดี ในช่วงที่ทำการศึกษา กล่าวคือ ในปี พ.ศ. 2524 อัตราผลตอบแทนต่อส่วนของผู้ถือหุ้น เท่ากับ 9.56 ในปี พ.ศ. 2525 อัตราผลตอบแทนต่อส่วนของผู้ถือหุ้น เท่ากับ 7.61 ต่ำลงจากปี พ.ศ. 2524 ในปี พ.ศ. 2526 อัตราผลตอบแทนต่อส่วนของผู้ถือหุ้น เท่ากับ 10.83 ซึ่งต่ำกว่าปี พ.ศ. 2526 แต่เล็กน้อยเท่านั้น ในปี พ.ศ. 2528 อัตราผลตอบแทนต่อส่วนของผู้ถือหุ้น เท่ากับ 5.89 ซึ่งต่ำกว่าปี พ.ศ. 2527 ในปี พ.ศ. 2529 อัตราผลตอบแทนต่อส่วนของผู้ถือหุ้น เท่ากับ 10.27 ซึ่งสูงกว่า ปี พ.ศ. 2529

3. การมีฐานะทางการเงินที่มั่นคง

การวิเคราะห์การมีฐานะทางการเงินที่มั่นคง พิจารณาได้ดังนี้

3.1 อัตราส่วนทุนดำเนินงาน หรือ ทุนหมุนเวียน (Working Capital Ratio) อัตราส่วนทุนดำเนินงาน หรือ ทุนหมุนเวียนเป็นการแสดงความสัมพันธ์ระหว่าง จำนวนของทรัพย์สินหมุนเวียน และหนี้สินหมุนเวียน อัตราส่วนเปรียบเทียบชี้ให้เห็นว่า สหกรณ์มีทรัพย์สินหมุนเวียนเกินกว่า หนี้สินหมุนเวียนหรือไม่ ถ้าหากมีทรัพย์สินหมุนเวียนมากกว่า หนี้สินหมุนเวียนในอัตราที่ไม่เหมาะสมแล้ว อาจไม่มีเงินชำระหนี้สินหมุนเวียนได้ จึงเป็นการพิจารณาความคล่องตัวของสหกรณ์และ เป็นการวัดความปลอดภัยของฝ่ายบริหาร

การวิเคราะห์ อัตราส่วนทุนหมุนเวียน จำเป็นต้องวิเคราะห์สัดส่วนของจำนวนทรัพย์สินต่าง ๆ ที่ประกอบเป็นทรัพย์สินหมุนเวียน ถ้าหากสหกรณ์มีทรัพย์สินหมุนเวียน ส่วนใหญ่เป็นเงินสด ย่อมมีความคล่องตัวสามารถชำระหนี้สินหมุนเวียนได้ดีกว่ามีสินค้ำคงเหลือจำนวนมาก นอกจากนี้ จะต้องพิจารณาลักษณะของธุรกิจด้วย สินค้ำบางประเภทต้องมีอัตราส่วนทุนหมุนเวียนสูง เนื่องจากมีความเสี่ยงสูง

$$\text{อัตราส่วนทุนหมุนเวียน หรือ ทุนดำเนินงาน} = \frac{\text{ทรัพย์สินหมุนเวียน}}{\text{หนี้สินหมุนเวียน}}$$

เอกสารนี้เป็นเอกสารที่ให้บริการใช้งานเพื่อการศึกษาเท่านั้น ไม่อนุญาตให้นำไปใช้ประโยชน์ด้านการค้าไม่ว่ากรณีใดๆ ทั้งสิ้น อีกทั้งห้ามมิให้ตัดแปลงเนื้อหา และต้องอ้างอิงถึงเจ้าของเอกสารทุกครั้งที่มีการนำไปใช้

ตารางที่ 43 อัตราส่วนผลตอบแทนต่อทุนของสหกรณ์การเกษตรหนองโสน จำกัด ปี พ.ศ. 2524-2530

(หน่วย:บาท)

ปี พ.ศ.	2524	2525	2526	2527
รายการ				
กำไรสุทธิประจำปี	407,030.62	333,318.40	594,695.46	531,834.54
ส่วนของทุน	4,259,047.42	4,494,050.71	5,192,575.36	5,684,414.90
ส่วนของทุนเฉลี่ย	4,259,047.42	4,379,040.07	4,650,224.50	4,908,784.60
อัตรายลคอบแทนคอสวนของทุน	9.56	7.61	12.79	10.83
อัตราส่วนมาตรฐาน	ไม่มี	ไม่มี	ไม่มี	ไม่มี
ประเมินผล	ปานกลาง	ปานกลาง	สูง	สูง

ตารางที่ 43 (ต่อ) อัตราส่วนผลตอบแทนต่อทุนของสหกรณ์การเกษตรหนองไคน์ จำกัด ปี พ.ศ. 2524-2530

(หน่วย:บาท)			
ปี พ.ศ.	2528	2529	2530
รายการ			
กำไรสุทธิประจำปี	300,852.74	438,923.50	571,483.32
ส่วนของทุน	5,897,894.64	6,410,873.14	7,024,475.46
ส่วนของทุนเฉลี่ย	5,106,606.61	5,323,984.36	5,566,911.66
อัตราผลตอบแทนต่อส่วนของทุน	5.89	8.24	10.27
อัตราส่วนมาตรฐาน	ไม่มี	ไม่มี	ไม่มี
ประเมินผล	ต่ำ	ปานกลาง	สูง

ตารางที่ 44 อัตราส่วนทุนหมุนเวียนของสภกรรมการ เกษตรหนองโคน จำกัด ปี พ.ศ.2524-2530

(หน่วย : บาท)

ปี พ.ศ.	2524	2525	2526	2527	2528	2529	2530
รายการ							
ทรัพย์สินหมุนเวียน	9,460,774.59	15,586,454.71	16,732,350.67	11,936,159.10	11,059,526.14	14,401,580.91	15,138,032.61
หนี้สินหมุนเวียน	6,138,530.21	11,964,336.93	12,317,090.73	7,109,092.36	6,023,584.14	8,684,186.23	8,792,946.55
อัตราส่วนทุนหมุนเวียน	1.54	1.30	1.36	1.68	1.84	1.66	1.72
อัตราส่วนมาตรฐาน	2	2	2	2	2	2	2
ประ เภ็นผล	ต่ำ	ต่ำ	ต่ำ	ต่ำ	ต่ำ	ต่ำ	ต่ำ

จากตารางที่ 46 จะเห็นได้ว่า อัตราส่วนระหว่างทรัพย์สินค่อหนี้สินของสหกรณ์การเกษตรหนองโพน จำกัด โดยส่วนใหญ่ อยู่ในเกณฑ์ กล่าวคือ ในปี พ.ศ. 2524 และปี พ.ศ. 2527 - 2530 มีอัตราส่วนระหว่างทรัพย์สินค่อหนี้สิน เท่ากับ 1.61, 1.73, 1.73, 1.69 และ 1.75 ตามลำดับ ซึ่งมากกว่าอัตราส่วนมาตรฐาน หรือกล่าวอีกนัยหนึ่ง ก็คือ สหกรณ์การเกษตรหนองโพน จำกัด มีทรัพย์สินทั้งหมดเพียงพอต่อการชำระหนี้สินทั้งหมดได้ แสดงว่า มีความเสี่ยงในการดำเนินงานของสหกรณ์น้อย แต่ในบางปี เช่น ในปี พ.ศ. 2525 - 2526 มีอัตราส่วนระหว่างทรัพย์สินค่อหนี้สิน น้อยกว่า อัตราส่วนมาตรฐาน แต่ไม่มากนัก จึงสรุปได้ว่า สหกรณ์การเกษตรหนองโพน จำกัด มีความเสี่ยงในการดำเนินงานโดยส่วนรวมแล้วค่า



เอกสารนี้เป็นเอกสารที่สงวนไว้สำหรับการใช้งานเพื่อการศึกษาเท่านั้น ไม่อนุญาตให้นำไปใช้ประโยชน์ด้านการค้า ไม่ว่ากรณีใดๆ ทั้งสิ้น อีกทั้งห้ามมิให้ตัดแปลงเนื้อหา และต้องอ้างอิงถึงเจ้าของเอกสารทุกครั้งที่มีการนำไปใช้

ตารางที่ 45 อัตรส่วนระหว่างหนี้สินและทุนของสหกรณ์การ เกษตรหนองโพน จำกัด ปี พ.ศ.2524-2530

(หน่วย : บาท)

ปี พ.ศ.	2524	2525	2526	2527	2528	2529	2530
รายการ							
หนี้สินทั้งหมด	6,955,062.00	12,719,513.63	13,061,165.05	7,756,887.96	8,044,672.17	9,316,495.28	9,340,164.01
ทุนของสหกรณ์	4,259,047.42	4,499,050.71	5,192,575.36	5,684,464.90	5,897,894.64	6,410,873.14	7,024,475.46
อัตรส่วนหนี้สิน ต่อทุน	1.63	2.83	2.52	1.36	1.36	1.45	1.33
อัตรามาตรฐาน	ต่ำกว่า 1	ต่ำกว่า 1	ต่ำกว่า 1	ต่ำกว่า 1	ต่ำกว่า 1	ต่ำกว่า 1	ต่ำกว่า 1
ประเมินผล	ต่ำ	ต่ำ	ต่ำ	ต่ำ	ต่ำ	ต่ำ	ต่ำ

ตารางที่ 46 อัตราส่วนระหว่างทรัพย์สินค่อหนี้สินของสหกรณ์การ เกษกรหนองโคง จำกัด ปี พ.ศ.2524-2530

(หน่วย:บาท)

ปี พ.ศ.	2524	2525	2526	2527	2528	2529	2530
รายการ							
ทรัพย์สินทั้งหมด	11,214,109.42	17,218,564.34	18,253,740.41	13,441,352.86	13,942,566.81	15,727,368.42	16,364,639.47
หนี้สินทั้งหมด	6,955,062.00	12,719,513.63	13,061,165.05	7,756,887.96	8,044,672.17	9,316,495.28	9,340,164.01
อัตราส่วนทรัพย์สิน ค่อหนี้สิน	1.61	1.35	1.40	1.73	1.73	1.69	1.75
อัตราส่วนมาตรฐาน	1.50	1.50	1.50	1.50	1.50	1.50	1.50
ประ เบนผล	ปานกลาง	ต่ำ	ต่ำ	สูง	สูง	สูง	สูง

บทที่ 6

สรุปและขอเสนอแนะ

สรุปการศึกษากาารวิเคราะห์ผลการดำเนินงานของสหกรณ์การ เกษตรหนองโค่น จำกัด

1. สมาชิกส่วนใหญ่ขาดความรู้ความเข้าใจในหลักการสหกรณ์ ไม่มีความจงรักภักดี และขาดความสรัทธาในการดำเนินงานธุรกิจสหกรณ์ ทำให้ไม่สนใจเข้าร่วมประชุมกลุ่มและประชุมใหญ่ ไม่สนใจประกอบธุรกิจกับสหกรณ์ซึ่งเป็นผลประการหนึ่งที่ทำให้สหกรณ์ไม่อาจขยายธุรกิจการซื้อและธุรกิจการขายให้คุ้มค่าใช้จ่ายได้

2. สมาชิกสงฆ์ขณะนี้ได้น้อยมาก การส่งชำระหนี้ทั้งเงินกู้ระยะสั้นและระยะปานกลางโดยเฉลี่ย 41.50 % ของหนี้ที่ถึงกำหนดชำระทั้ง 7 ปี จะเห็นได้จากหนี้เงินกู้ระยะสั้นและระยะปานกลางคงเหลืออยู่ที่สมาชิกเป็นจำนวนเงินทั้งหมด 7,974,654.70 บาทและดอกเบี้ยค้างชำระเป็นจำนวนเฉลี่ย 1,824,533.00 บาท อันเนื่องมาจากการเกิดภาวะธรรมชาติและขาดการติดตามเร่งรัดหนี้้อย่างจริงจัง

3. การดำเนินงานธุรกิจการซื้อของสหกรณ์มีแนวโน้มลดลง และในปี พ.ศ. 2530 ก็ประสบกับการขาดทุน อันเนื่องมาจากต้นทุนสินค้าที่สหกรณ์สั่งซื้อมีราคาแพงและมีค่าใช้จ่ายเฉพาะธุรกิจอีกด้วย สหกรณ์จึงไม่สามารถตั้งราคาสินค้าขายเพื่อทำกำไรให้สูงได้ เพราะว่ราคาสินค้าที่สหกรณ์ขายใกล้เคียงกับราคาของตลาดอยู่แล้ว

4. การดำเนินงานธุรกิจของสหกรณ์ในแต่ละธุรกิจมีปริมาณน้อย สหกรณ์มีรายได้ไม่คุ้มค่าใช้จ่ายจึงประสบการขาดทุนในธุรกิจการซื้อ-ขาย อันเนื่องจากการบริหารงานและการจัดการภายในสหกรณ์ไม่มีประสิทธิภาพและไม่คล่องตัว

5. ทรัพย์สินของสหกรณ์มีแนวโน้มสูงขึ้น ทั้งนี้เนื่องมาจากการเพิ่มขึ้นของดอกเบี้ยทุกทางรับในส่วนทรัพย์สินหมุนเวียน

6. การดำเนินการของสหกรณ์ทำให้รายได้ลดลง ทั้งนี้เนื่องจากธุรกิจการซื้อและธุรกิจการขายซึ่งเป็นธุรกิจหลักของสหกรณ์มีรายได้เฉพาะธุรกิจที่ลดลง

ขอเสนอแนะ

1. สหกรณ์ควรพยายามส่งเจ้าหน้าที่ส่งเสริมสหกรณ์รวมทั้งเจ้าหน้าที่ที่เกี่ยวข้องออกไปแนะแนวทางในการที่จะเข้ามาเป็นสมาชิกของสหกรณ์ เพื่อที่จะทำให้การดำเนินงานของสหกรณ์มีประสิทธิภาพยิ่งขึ้น พยายามสื่อความหมายต่าง ๆ ที่คิดว่าจะเป็นประโยชน์ต่อสมาชิก

เข้ามามีบทบาทในการดำเนินงานของสหกรณ์ให้มาก และส่งเสริมทางด้านการเกษตรตลอดจนเทคโนโลยีสมัยใหม่ เพื่อเพิ่มผลผลิตให้มากขึ้น ทำให้เกิดรายได้เพียงพอที่จะมาชำระหนี้กับสหกรณ์ได้

2. สหกรณ์ควรจะกำหนดแผนดำเนินงานในระยะยาวเอาไว้ เพื่อที่จะได้ดำเนินงานของสหกรณ์ได้อย่างต่อเนื่อง ควรเพิ่มจำนวนเจ้าหน้าที่ส่งเสริมสหกรณ์ให้มากขึ้นกว่านี้ ควรเพิ่มทรัพย์สินระยะสั้นให้เพียงพอกับหนี้สินระยะสั้น เพื่อให้สภาพคล่องทางด้านการเงินดีขึ้นกว่านี้

3. สหกรณ์ควรปรับปรุงการบริหารสินเชื่อของสหกรณ์ให้ดี เพื่อให้การหมุนเวียนของเงินทุนภายในสหกรณ์ หมุนได้เร็วขึ้น โดยกำหนดหลักเกณฑ์และวิธีการพิจารณาอนุมัติเงินกู้ให้เข้มงวดยิ่งขึ้น การสอบสวนคำขอกู้ของละเอียดถี่ถ้วน และต้องมีการตรวจสอบการใช้เงินกู้ของสมาชิกอย่างทั่วถึง สหกรณ์ควรดำเนินการติดตามเร่งรัดหนี้้อย่างจริงจังให้หนี้ค้างชำระลดลง เพื่อให้ฐานะการเงินของสหกรณ์ดีขึ้น

4. สหกรณ์ควรมหาวิธีเพิ่มเงินทุนของสหกรณ์ให้มากขึ้น โดยการระดมทุนของสหกรณ์เอง ได้แก่ ระดมทุน และรับฝากเงินจากสมาชิกเพิ่มมากขึ้นและควรได้รับการสนับสนุนให้มีแหล่งเงินทุนที่มีอัตราดอกเบี้ยต่ำ

5. การดำเนินธุรกิจการค้า สหกรณ์ควรเร่งปรับปรุงการดำเนินธุรกิจการค้า และธุรกิจขายให้มีกำไรเพิ่มขึ้น และควรหาทางลดค่าใช้จ่ายการดำเนินงานที่ไม่จำเป็นลง และปฏิบัติตามระเบียบว่าด้วยการซื้อสิ่งของมาจำหน่ายแก่สมาชิก เพื่อจะได้ไม่มีสินค้าคงเหลือและเสื่อมคุณภาพ

6. ผู้ที่จะทำการศึกษาในครั้งต่อไป การวิเคราะห์โดยวิธีทางสถิติในปัญหาพิเศษฉบับนี้มีความเชื่อมั่นประมาณ 50 % เท่านั้น เพราะว่ามีจำนวนข้อมูลที่น่ามาวิเคราะห์เพียง 7 ตัวอย่างเท่านั้น ดังนั้นควรเพิ่มจำนวนข้อมูลเป็น 10 ตัวอย่างอย่างน้อย

เอกสารอ้างอิง

- กรมส่งเสริมสหกรณ์ กระทรวง เกษตรและสหกรณ์การ เกษตร . 2528 . รายงานผลการศึกษาเรื่อง ผลการดำเนินงานของสหกรณ์การ เกษตรบางพลี จำกัด อำเภอบางพลี จังหวัดสมุทรปราการ .
- _____ . 2528 . คู่มือการสอนวิชาการสหกรณ์ในโรงเรียน . กรุงเทพฯ : ห้างหุ้นส่วน จำกัด ศรีเคษา .
- จักรกฤษณ์ ทองทัม . 2531 . วิเคราะห์ผลการดำเนินงานของสหกรณ์การ เกษตรบ้านลาด พ.ศ. 2518 - 2529 . กรุงเทพฯ : ปิยะพิเศษปริญาตรี , สถาบันเทคโนโลยีพระจอมเกล้าเจ้าคุณทหาร ลาดกระบัง .
- ประหยัด ศิริจันทร์ . 2522 . ผลการดำเนินงานของสหกรณ์การ เกษตรคลองขี้เหล็กของเกษตรกรที่เป็นสมาชิกใน ตำบลทางช้าง อำเภอเมือง จังหวัดนครนายก . กรุงเทพฯ : วิทยาลัยเกษตรและเทคโนโลยี , มหาวิทยาลัยเกษตรศาสตร์ .
- ปรีดา ถิ่นทะกุล . 2525 . "แนวคิดในการปรับปรุงสหกรณ์การ เกษตร" . สาส์นสันนิบาตสหกรณ์ . 14(ธันวาคม 2525 - มกราคม 2526) : 39 - 41 .
- พรศักดิ์ หัชรพจนานกรณ . 2530 . ปัจจัยที่มีอิทธิพลต่อการมีส่วนร่วมของสมาชิกในกิจกรรมสหกรณ์การ เกษตร : ศึกษาเฉพาะกรณีสหกรณ์การ เกษตรบ้านลาด จำกัด จังหวัดเพชรบุรี . กรุงเทพฯ : วิทยาลัยเกษตรและเทคโนโลยี , มหาวิทยาลัยเกษตรศาสตร์ .
- สหกรณ์การ เกษตรหนองโตน จำกัด . 2524 . รายงานกิจการประจำปี 2524 , 24 สิงหาคม 2524 . (โรเนียว) .
- _____ . 2525 . รายงานกิจการประจำปี การเงิน 2524 , 27 กรกฎาคม 2525 . (โรเนียว) .
- _____ . 2526 . รายงานกิจการประจำปี การเงิน 2525 , 25 สิงหาคม 2526 . (โรเนียว) .

เอกสารนี้เป็นเอกสารที่สงวนไว้สำหรับการใช้งานเพื่อการศึกษาเท่านั้น ไม่อนุญาตให้นำไปใช้ประโยชน์ด้านการค้าไม่ว่ากรณีใดๆ ทั้งสิ้น อีกทั้งห้ามมิให้ตัดแปลงเนื้อหา และต้องอ้างอิงถึงเจ้าของเอกสารทุกครั้งที่มีการนำไปใช้

- _____ . 2527 . รายงานกิจการประจำปี การเงิน 2526 , 9 สิงหาคม 2527
 . (โรเนียว) .
- _____ . 2528 . รายงานกิจการประจำปี การเงิน 2527 , 27 สิงหาคม 2528
 . (โรเนียว) . .
- _____ . 2529 . รายงานกิจการประจำปี การเงิน 2528 , 20 สิงหาคม 2529
 . (โรเนียว) .
- _____ . 2530 . รายงานกิจการประจำปี การเงิน 2529 , 29 กรกฎาคม 2530
 . (โรเนียว) .
- สันนิบาตสหกรณ์แห่งประเทศไทย . 2516 . การสำรวจปัญหาและอุปสรรคในการดำเนินงาน
ของสหกรณ์การเกษตรและร้านค้าสหกรณ์ . กรุงเทพฯ : โรงพิมพ์ชุมนุมสหกรณ์การเกษตร
 และการซื้อแห่งประเทศไทย .
- สำนักงานคณะกรรมการพัฒนาการเศรษฐกิจและสังคมแห่งชาติ สำนักงานกฤษฎมนตรี . 2529
 . รายได้ประชาชาติของประเทศไทย .
- _____ . 2530 . แผนพัฒนาเศรษฐกิจและสังคมแห่งชาติ ฉบับที่หก พ.ศ.2530-2534 .
- โสภณ กวงสวัสดิ์ . 2525 . ขบวนการสหกรณ์ในประเทศไทย (พ.ศ.2459-2525) .
 กรุงเทพฯ : มหาวิทยาลัยเกษตรศาสตร์ .
- อมรศรี รอดคำรุ่ง . 2528 . การเงินเกษตร . กรุงเทพฯ : สถาบันเทคโนโลยีพระจอม
 เกล้าเจ้าคุณทหาร ลาดกระบัง .
- อำนาจ แสงโนรี . 2526 . การวิเคราะห์เชิงปริมาณ . กรุงเทพฯ : สถาบันเทคโนโลยี
 พระจอมเกล้าเจ้าคุณทหาร ลาดกระบัง .

