



ใบรับรองปัญหาพิเศษ
ภาควิชาบริหารธุรกิจเกษตร
คณะเทคโนโลยีการเกษตร สถาบันเทคโนโลยีพระจอมเกล้าเจ้าคุณทหารลาดกระบัง

เรื่อง

วิเคราะห์ผลการดำเนินงานของสหกรณ์การเกษตร ทรบ.กลาง นพค.พัทลุง (สอง) จำกัด
กิ่งอำเภอศรีบรรพต จังหวัดพัทลุง

Analysis of Cooperative Activities of National Security Command Headquarter
Mobile Development Division Phattalung (2) Agricultural Cooperative, LTD
Ging-Amphur Sribunpot Changwat Phattalung

ของ


นางสาวอ้อยทิพย์ ฐเนียม

ได้รับการตรวจสอบและอนุมัติให้เป็นส่วนหนึ่งของการศึกษาหลักสูตร

วท.บ. (บริหารธุรกิจเกษตร)


เมื่อวันที่ 30 มีนาคม พ.ศ. 2533

อาจารย์ที่ปรึกษาปัญหาพิเศษ


(อาจารย์นิตยา สิวธิเชต)

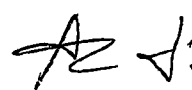
๒๘/๓/๓๓

กรรมการปัญหาพิเศษ

 ๓.ดิณ ๓๐/๓/๓๓
(อาจารย์เสาวรีย์ ตะเพนทอง)

๓๐/๓/๓๓

กรรมการปัญหาพิเศษ


(อาจารย์เสาวคนธ์ เลือตกกาญจนะ)


๒๘/๓/๓๓

หัวหน้าภาควิชา

รฟพ.

๐๔๕๖๗

๒๕๓๓

 ๓๐/๓/๓๓
(อาจารย์อำนาจ แสงอินรี)

๓๐/๓/๓๓

เอกสารนี้เป็นเอกสารที่สงวนไว้สำหรับงานเพื่อการศึกษาเท่านั้น ไม่ควรเผยแพร่โดยไม่ได้รับอนุญาต
ไม่ว่ากรณีใดๆ ทั้งสิ้น อีกทั้งห้ามมิให้ทำซ้ำแปลงเนื้อหา และต้องอ้างอิงถึงชื่อของเอกสารทุกครั้งที่มีการนำไปใช้



13960

ปัญหาพิเศษ

เรื่อง

วิเคราะห์ผลการดำเนินงานของสหกรณ์การเกษตร grp.กลาง นพค.พิทลุง(สอง) จำกัด
กิ่งอำเภอศรีบรรพต จังหวัดพิทลุง

Analysis of Cooperative Activities of National Security Command Headquarter
Mobile Development Division Phattalung (2) Agricultural Coopertive,LTD
Ging-Amphur Sribunpot Changwat Phattalung



โดย

นางสาวอวยทิพย์ ชูเนียม



T097244

ปพ.

๐456๐

๒533

ลงทะเบียน.....
ลงทะเบียน 97244
วันเดือนปี ๕๖ ๖๖๖ ๒๕๓๓

เสนอ

ภาควิชาบริหารธุรกิจ เกษตร

คณะเทคโนโลยีการเกษตร สถาบันเทคโนโลยีพระจอมเกล้าเจ้าคุณทหารลาดกระบัง

เพื่อความสมบูรณ์แห่งปริญญาวิทยาศาสตรบัณฑิต (บริหารธุรกิจ เกษตร)

พ.ศ. 2533

เอกสารนี้เป็นเอกสารที่สงวนไว้สำหรับการใช้งานเพื่อการศึกษาเท่านั้น ไม่อนุญาตให้นำไปใช้ประโยชน์ด้านการค้า
ไม่ว่ากรณีใดๆ ทั้งสิ้น อีกทั้งห้ามมิให้ตัดแปลงเนื้อหา และต้องอ้างอิงถึงเจ้าของเอกสารทุกครั้งที่มีการนำไปใช้

สารบัญ		หน้า
สารบัญตาราง		(3)
สารบัญภาพ		(4)
บทที่ 1	บทนำ	1
	ความสำคัญและปัญหาของการศึกษา	1
	วัตถุประสงค์ของการศึกษา	3
	ประโยชน์ที่คาดว่าจะได้รับ	3
	ขอบเขตของการศึกษา	4
	นิยามศัพท์	4
	การตรวจเอกสาร	6
	วิธีการศึกษา	9
บทที่ 2	สภาพทั่วไปของกิ่งอำเภอสรีบรรพต	12
	ประวัติความเป็นมาของกิ่งอำเภอสรีบรรพต	12
	ที่ตั้งและอาณาเขต	12
	อาณาเขตติดต่อ	12
	ลักษณะภูมิประเทศ	13
	ลักษณะภูมิอากาศ	13
	ระบบการปลูกพืชจากปริมาณน้ำฝน	13
	แหล่งน้ำที่สำคัญ	14
	สถานับการศึกษา	14
	สถานับศาสนา	15
	สถานับเกษตรกร	15
	ประวัติสหกรณ์การเกษตร กรป.กลาง นพค.พิบูลง(สอง) จำกัด	16
บทที่ 3	วิเคราะห์ผลการดำเนินงานของสหกรณ์ระหว่างปี พ.ศ. 2527-2532	18
	สมาชิกภาพ	18
	ทุนดำเนินงานของ สหกรณ์	19
	การให้เงินกู้แก่สมาชิก	21
	การชำระคืนเงินกู้ระหว่างปี	21

เอกสารนี้เป็นเอกสารที่สงวนไว้สำหรับใช้ประกอบการเรียนการสอนเท่านั้น ไม่อนุญาตให้นำไปใช้ประโยชน์ด้านการค้า
ไม่ว่ากรณีใดๆ ทั้งสิ้น อีกทั้งห้ามมิให้ตัดแปลงเนื้อหา และต้องอ้างอิงถึงเจ้าของเอกสารทุกครั้งที่มีการนำไปใช้

สารบัญ (ต่อ)

	หน้า
การกู้เงินและสงฆ์ระหนี้	22
ความมุ่งหมายเงินกู้ระยะสั้น	24
ความมุ่งหมายเงินกู้ระยะปานกลาง	24
การฝากเงินของสมาชิก	26
ธุรกิจ ภารกิจของสหกรณ์	30
ธุรกิจการซื้อของสหกรณ์	30
รายได้ รายจ่าย กำไร (ขาดทุน) สุทธิ	34
รายจ่ายของสหกรณ์	36
อัตราส่วนทุนหมุนเวียน	37
อัตราส่วนหนี้สินกองทุน	40
อัตราส่วนทุนหมุนเวียนของ สหทรัพย์ทั้งสิ้น	42
อัตราส่วนผลตอบแทนต่อสหทรัพย์	42
อัตราส่วนกำไรสุทธิ	44
อัตราส่วนผลตอบแทนต่อส่วนของผู้ถือหุ้น	46
การวิเคราะห์โดยใช้วิธีทางสถิติ	48
วิเคราะห์แนวโน้มของสหทรัพย์สิ้น	48
วิเคราะห์แนวโน้มของหนี้สิน	50
วิเคราะห์แนวโน้มของทุน	53
วิเคราะห์แนวโน้มของรายได้	55
วิเคราะห์แนวโน้มของรายจ่าย	58
วิเคราะห์แนวโน้มของกำไร (ขาดทุน) สุทธิ	61
บทที่ 4 สรุปและข้อ เสนอแนะ	67
สรุป	67
ข้อ เสนอแนะ	70
เอกสารอ้างอิง	72

เอกสารนี้เป็นเอกสารที่สงวนไว้สำหรับการใช้งานเพื่อการศึกษาเท่านั้น ไม่อนุญาตให้นำไปใช้ประโยชน์ด้านการค้า
ไม่ว่ากรณีใดๆ ทั้งสิ้น อีกทั้งห้ามมิให้ตัดแปลงเนื้อหา และต้องอ้างอิงถึงเจ้าของเอกสารทุกครั้งที่มีการนำไปใช้

สารบัญตาราง

ตารางที่		หน้า
1	สมาชิกภาพและแหล่งเงินกู้ของสหกรณ์ปี พ.ศ. 2527-2532	19
2	ทุนค่าดำเนินงานของสหกรณ์ปี พ.ศ. 2527-2532	20
3	ปริมาณเงินที่ให้สมาชิกระหว่างปี พ.ศ. 2527-2532	21
4	การชำระคืนเงินกู้ระหว่างปี พ.ศ. 2527-2532	22
5	การกู้และการส่งชำระหนี้ปี พ.ศ. 2527-2532	23
6	ความมุ่งหมายแหล่งเงินกู้ระยะสั้นปี พ.ศ. 2527-2532	25
7	ความมุ่งหมายแหล่งเงินกู้ระยะปานกลางปี พ.ศ. 2527-2532	27
8	การฝากเงินของสมาชิกสหกรณ์ปี พ.ศ. 2527-2532	29
9	สินทรัพย์ของสหกรณ์ปี พ.ศ. 2527-2532	31
10	ธุรกิจ เศรษฐกิจของสหกรณ์ปี พ.ศ. 2527-2532	33
11	ธุรกิจการซื้อของสหกรณ์ปี พ.ศ. 2527-2532	35
12	รายได้ ค่าใช้จ่าย และกำไร (ขาดทุน) สุทธิปี พ.ศ. 2527-2532	36
13	รายจ่ายของสหกรณ์ปี พ.ศ. 2527-2532	38
14	อัตราส่วนทุนหมุนเวียนของสหกรณ์ปี พ.ศ. 2527-2532	40
15	อัตราส่วนการเป็นหนี้ของสหกรณ์ปี พ.ศ. 2527-2532	41
16	อัตราส่วนทุนหมุนเวียนของสินทรัพย์ทั้งสิ้นปี พ.ศ. 2527-2532	43
17	อัตราผลตอบแทนต่อสินทรัพย์ของสหกรณ์ปี พ.ศ. 2527-2532	44
18	อัตราส่วนผลกำไรของสหกรณ์ปี พ.ศ. 2527-2532	45
19	อัตราส่วนผลตอบแทนของทุนของสหกรณ์ปี พ.ศ. 2527-2532	47
20	ค่าแนวโน้มสินทรัพย์ของสหกรณ์ปี พ.ศ. 2527-2537	50
21	ค่าแนวโน้มหนี้สินของสหกรณ์ปี พ.ศ. 2527-2537	53
22	ค่าแนวโน้มทุนของสหกรณ์ปี พ.ศ. 2527-2537	56
23	ค่าแนวโน้มของรายจ่ายของสหกรณ์ปี พ.ศ. 2527-2537	59
24	ค่าแนวโน้มรายจ่ายของสหกรณ์ปี พ.ศ. 2527-2537	62
25	ค่าแนวโน้มกำไร (ขาดทุน) สุทธิปี พ.ศ. 2527-2532	65
26	เปรียบเทียบอัตราส่วนทางการเงินของสหกรณ์กับอัตราส่วนมาตรฐาน	68

เอ รนี้เป็นเอกสารที่จัดทำขึ้นเพื่อใช้ในการศึกษาวิจัยเท่านั้น ไม่ควรนำไปใช้ประโยชน์ด้านการค้า
 ไม่ควรกรณีใดๆ ทั้งสิ้น อีกทั้งห้ามมิให้คัดแปลงเนื้อหา และต้องอ้างอิงถึงเจ้าของเอกสารทุกครั้งที่มีการนำไปใช้

สารบัญภาพ

ภาพที่		หน้า
1	แผนภาพแสดงอาณาเขตกิ่งอำเภอศรีบรรพต จังหวัดพัทลุง	11
2	แผนภาพแสดงสินทรัพย์และแนวโน้มของสินทรัพย์ปี พ.ศ. 2527-2537	51
3	แผนภาพแสดงหนี้สินและแนวโน้มของหนี้สินปี พ.ศ. 2527-2537	54
4	แผนภาพแสดงทุนและแนวโน้มของทุนปี พ.ศ. 2527-2537	57
5	แผนภาพแสดงรายได้และแนวโน้มของรายได้ปี พ.ศ. 2527-2537	60
6	แผนภาพแสดงรายจ่ายและแนวโน้มของรายจ่ายปี พ.ศ. 2527-2537	63
7	แผนภาพแสดงกำไร (ขาดทุน) สุทธิและแนวโน้มของกำไร (ขาดทุน) สุทธิปี พ.ศ. 2527-2537	66

เอกสารนี้เป็นเอกสารที่สงวนไว้สำหรับการใช้งานเพื่อการศึกษาเท่านั้น ไม่อนุญาตให้นำไปใช้ประโยชน์ด้านการค้า
ไม่ว่ากรณีใดๆ ทั้งสิ้น อีกทั้งห้ามมิให้ตัดแปลงเนื้อหา และต้องอ้างอิงถึงเจ้าของเอกสารทุกครั้งที่มีการนำไปใช้

บทคัดย่อ

ชื่อเรื่อง : การวิเคราะห์ผลการดำเนินงานของสหกรณ์การเกษตร กรป.กลาง นพค. พัทลุง (สอง) จำกัด
โดย : นางสาวอณิทิพย์ ฐนิเยม
ชื่อปริญญา : วิทยาศาสตร์บัณฑิต (บริหารธุรกิจเกษตร)
สาขาวิชาเอก : บริหารธุรกิจเกษตร
อาจารย์ที่ปรึกษา : ๒๘/๗/๕๓
(นิตยา สิริโชค)

สหกรณ์การเกษตรเป็นองค์กรธุรกิจแบบหนึ่งที่จัดตั้งขึ้นเพื่อขจัดความเดือดร้อนทางเศรษฐกิจแก่สมาชิกและมีการร่วมกันจัดตั้งขึ้นโดยมีหลักและวัตถุประสงค์เพื่อช่วยเหลือซึ่งกันและกัน สำหรับสหกรณ์การเกษตร กรป.กลาง นพค.พัทลุง (สอง) จำกัด เป็นสหกรณ์การเกษตรในเขตทรกึ่งมกโดยได้รับการสนับสนุนและช่วยเหลือจากฝ่ายทหารเพื่อพัฒนาหมู่บ้านในพื้นที่ล่อแหลมต่ออันตราย โดยจัดให้มีบริการแก่สมาชิกในด้านการจัดหาวัสดุอุปกรณ์การเกษตร รวมถึง การนำสินค้าที่จำเป็นในการบริโภคมาจำหน่ายแก่สมาชิก นอกจากนี้สหกรณ์ยังเป็นแหล่งเงินทุนที่สำคัญของเกษตรกรผู้เป็นสมาชิกและ สหกรณ์ยังทำหน้าที่รับฝากเงิน เพื่อฝึกให้สมาชิกรู้จักการออมเงินว่ามีส่วนช่วยก่อให้เกิดการกินดีอยู่ดีของเกษตรกรในชนบทด้วยวัตถุประสงค์การศึกษา เรื่องนี้ก็เพื่อที่จะทราบถึงสภาพทั่วไปและผลกา รดำเนินงานของสหกรณ์การเกษตร กรป.กลาง นพค.พัทลุง (สอง) จำกัด ซึ่งเป็นสหกรณ์ขนาดเล็กกว่ามีกา รดำเนินงานที่ประสบผลสำเร็จมากน้อยเพียงไร โดยมีการวิเคราะห์หาอัตราส่วนสภาพคล่องและ แนวโน้มของสหกรณ์ในอนาคตว่าควรเป็นอย่างไร ผลที่ได้มาจะทำให้รู้ว่าสหกรณ์ มีปัญหาอะไรบ้าง การแก้ไขปรับปรุงเพื่อให้สหกรณ์เจริญรุ่งเรืองต่อไป

จากการศึกษาพบว่า สหกรณ์การเกษตร กรป.กลาง นพค.พัทลุง (สอง) จำกัด มีการดำเนินงานไม่ค่อยมีประสิทธิภาพเท่าไร เมื่อเทียบกับอัตราส่วนของสหกรณ์การเกษตรขนาดเดียวกันและอยู่ในเขตเศรษฐกิจเดียวกัน ส่วนมากต่ำกว่ามาตรฐาน เพราะสหกรณ์ดำเนินงาน ประสิทธิภาพของอัตราส่วนจึงติดลบ เมื่อนำมาเฉลี่ยรวมของทุกปีปรากฏว่า อัตราส่วนน้อยกว่า มาตรฐาน ส่วนค่าแนวโน้มในการดำเนินงานในอนาคต รายได้ รายจ่าย และกำไรสุทธิ มีแนวโน้มการขึ้นได้ๆ ทั้งสิ้น อีกทั้งยังมีเหตุเปลี่ยนแปลงเนื้อหา และต้องอ้างอิงถึงเจ้าของเอกสารทุกครั้งที่มีการนำไปใช้

โมเดลธุรกิจที่สามารถทำรายได้ให้กับสหกรณ์คือ ธุรกิจเครกีตส่วนธุรกิจการขายนั้นไม่ประสบผลสำเร็จในปัจจุบันมีผลทำให้การดำเนินงานของสหกรณ์ประสบความยากลำบาก

ปัญหาและข้อเสนอแนะ ที่เกิดขึ้นของสหกรณ์นั้นเป็นปัญหาเกี่ยวกับตัวสมาชิกไม่ค่อยรับผิดชอบหนี้สินที่กู้ไปจะเห็นได้จากการมีหนี้ค้างชำระมาก ทำให้สภาพคล่องของสหกรณ์ลดลงและทุนดำเนินการก็ลดลง สหกรณ์ต้องพยายามระดมเงินฝากให้มากขึ้น เพราะปริมาณเงินฝากที่สมาชิกรนำมาฝากกับสหกรณ์อยู่ในระดับต่ำ สหกรณ์สามารถระดมเงินฝากให้มากขึ้นสหกรณ์ก็จะมีทุนในการดำเนินงานมากขึ้นสามารถนำไปให้สมาชิกกู้ทดแทนเงินกู้ที่ค้างชำระมาก ๆ สำหรับข้อเสนอแนะในการทำปัญหาพิเศษเรื่องนี้เห็นว่าในค่านสมาชิกสหกรณ์ต้องชี้แจงและแนะนำแก่สมาชิกเกี่ยวกับเรื่องวัตถุประสงค์ของสหกรณ์ให้สมาชิกเข้าใจอย่างแท้จริง เพื่อให้สมาชิกรู้สึกรักและรับผิดชอบร่วมกันและมีความคิดว่าสหกรณ์เป็นของสมาชิกทุกคน และนอกจากสมาชิกแล้วก็ต้องร่วมมือกับผู้จัดการสหกรณ์หรือเจ้าหน้าที่ เพราะบุคคลทั้งสองฝ่ายนี้จะต้องมีการประสานงานร่วมมือกัน จึงจะทำให้สหกรณ์สามารถดำเนินงานไปได้อย่างมีประสิทธิภาพและเจริญรุดหน้าต่อไปและผลสุดท้ายประโยชน์ก็จะตกมายังสมาชิกทุกคน

เอกสารนี้เป็นเอกสารที่สงวนไว้สำหรับการใช้งานเพื่อการศึกษาเท่านั้น ไม่อนุญาตให้นำไปใช้ประโยชน์ด้านการค้าไม่ว่ากรณีใดๆ ทั้งสิ้น อีกทั้งห้ามมิให้ตัดแปลงเนื้อหา และต้องอ้างอิงถึงเจ้าของเอกสารทุกครั้งที่มีการนำไปใช้

คำนิยม

ในการศึกษาปัญหาพิเศษเรื่อง การวิเคราะห์ผลการทำงานของสหกรณ์การเกษตร ทรป.กลาง นพค.พิบูลง (สอง) จำกัด ข้าพเจ้าผู้จัดทำปัญหาพิเศษเล่มนี้ ได้รับความอนุเคราะห์จากบิดา มารดา และเจ้าของทุนบริษัทน้ำมันปิโตรเลียมไทย จำกัด ซึ่งให้การสนับสนุนด้วยดีตลอดมา

นอกจากนี้ข้าพเจ้ายังได้รับความช่วยเหลือทางด้านวิชาการจากท่านอาจารย์ที่ให้การศึกษามอบรมสั่งสอนข้าพเจ้า โดยเฉพาะ อาจารย์นิเทศ สิริโชค อาจารย์ที่ปรึกษาปัญหาพิเศษเรื่องนี้ ท่านอาจารย์เสาวคนธ์ เลิศกาญจนะ ท่านอาจารย์เสาวรีย์ ตะโพนทอง อาจารย์คณะกรรมกร วิทยาลัยพิเศษ ได้ช่วยตรวจทานและแก้ไขข้อบกพร่องต่าง ๆ ตลอดมา นอกจากนี้ยังได้รับความช่วยเหลือจากเจ้าหน้าที่ของสหกรณ์การเกษตร ทรป.กลาง นพค.พิบูลง (สอง) จำกัด ในด้าน การเก็บข้อมูลอีกด้วยทำให้การทำปัญหาพิเศษเรื่องนี้แล้วเสร็จ ข้าพเจ้าผู้จัดทำปัญหาพิเศษเรื่องนี้ขอขอบพระคุณทุกท่านไว้ ณ ที่นี้ด้วย

อภัยพิทย์ ชูเนียม

มิถุนายน 2533

ความสำคัญและปัญหาของการศึกษา

ประเทศไทยเป็นประเทศเกษตรกรรมประชาชนส่วนใหญ่มีอาชีพในการทำนา ทำสวน ทำไร่ อาชีพเกษตรกรรมมีความสำคัญต่อเศรษฐกิจของประเทศมาก แต่เกษตรกรต้องประสบปัญหาในด้านการทำมาหากินหลายด้าน เช่น การขาดแคลนเงินทุน การเกษตรซึ่งต้องอาศัยดินฟ้าอากาศตามธรรมชาติไม่อาจควบคุมได้ ขาดแคลนที่ดินทำกิน การเสี่ยงภัยเกี่ยวกับการตลาดและราคาผลผลิต ถ้ามีโคผลผลิตที่ผลิตออกมามากจะทำให้ราคาสินค้าตกต่ำ และปัญหาที่สำคัญที่สุดอีกปัญหาหนึ่ง คือ การไม่สามารถใช้ความรู้และเครื่องมืออุปกรณ์ทันสมัยเพราะอุปกรณ์ราคาแพงอำนาจซื้อของเกษตรกรไม่มี แต่มีวิธีการหนึ่ง ซึ่งเกษตรกรสามารถนำมาใช้แก้ปัญหาเหล่านี้ได้คือ การรวมตัวกันเพื่อช่วยเหลือตนเองและช่วยเหลือซึ่งกันและกันคือ การรวมตัวกันเป็นสหกรณ์ตนเอง เป็นความร่วมมือระหว่างผู้ที่มีความเดือดร้อนหรืออ่อนแอในทางเศรษฐกิจที่มีได้มุ่งแสวงหากำไร แต่ต้องการขจัดปัญหาความเดือดร้อนของตนเองและการช่วยเหลือซึ่งกันและกัน ซึ่งตรงกับความหมายของคำว่า สหกรณ์ ที่หมายถึง องค์การธุรกิจแบบหนึ่ง ซึ่งบุคคลหลายคนที่อ่อนแอทางเศรษฐกิจมารวมกันด้วยความสมัครใจและดำเนินการอย่างใดอย่างหนึ่ง โดยยึดหลักความเสมอภาคสมาชิก แต่ละคนจะได้ผลประโยชน์จากสหกรณ์ตามส่วนธุรกิจที่โคกระทำกับสหกรณ์ สหกรณ์จะมีส่วนและบทบาทอย่างมากในการแก้ปัญหาเศรษฐกิจของบุคคล และประเทศชาติคือ ทำให้ประชาชนมีฐานะความเป็นอยู่ดีขึ้นเป็นผลให้ประเทศชาติเจริญก้าวหน้าอีกด้วย (กัลยา ชินพันธ์, 2526:7) สามารถที่จะแยกแยะบทบาทสำคัญของสหกรณ์คือ สหกรณ์สามารถรักษาเสถียรภาพและตรึงราคาสินค้าและบริการช่วยในการลดระดับราคาสินค้าบริโภคในตลาด ขณะเดียวกันจะช่วยยกระดับราคาผลผลิตทางการเกษตรที่สูงเพื่อคุ้มครองผลประโยชน์ของเกษตรกร และสหกรณ์ได้มีการแก้ปัญหาความเหลื่อมล้ำของรายได้ประชาชนคือบ้างเป็นธรรมและถาวร โดยการที่ประชาชนมีส่วนร่วมเป็นเจ้าของและควบคุมธุรกิจการค้า นอกจากนี้จะมีบทบาททางเศรษฐกิจแล้วสหกรณ์ยังมีบทบาททางด้านการส่งเสริมการศึกษาส่งเสริมสุขภาพของมนุษย์ตามแนวประชาธิปไตย เสริมสร้างความสัมพันธ์และความเข้าใจอันดีระหว่างมนุษย์ซึ่งเป็นบทบาททางสังคม (ฉวีล เดิศจึงเสวีรุ : 2523, 254)

เอกสารนี้เป็นเอกสารที่สงวนไว้สำหรับการใช้งานเพื่อการศึกษาเท่านั้น ไม่อนุญาตให้นำไปใช้ประโยชน์ด้านการค้าไม่ว่ากรณีใดๆ ทั้งสิ้น อีกทั้งห้ามมิให้ตัดแปลงเนื้อหา และต้องอ้างอิงถึงเจ้าของเอกสารทุกครั้งที่มีการนำไปใช้

สำหรับสหกรณ์การเกษตร เป็นองค์การธุรกิจที่จัดตั้งขึ้นโดยมีวัตถุประสงค์ เพื่อจัด
 ความเคลื่อนไหวของเศรษฐกิจแก่สมาชิกทั้งทางด้านการผลิต การจำหน่ายและซื้ความเอาใจ
 เปรียบของพ่อค้าคนกลาง สหกรณ์การเกษตรเป็นองค์การเพื่อรักษาผลประโยชน์ให้กับเกษตรกร
 ช่วยเหลือทางด้านสินเชื่อ เชื้อ จักหาพันธุ์พืช พันธุ์สัตว์ที่จักหาตลาดจำหน่ายพืชผลในราคาดี และสหกรณ์
 การเกษตรยังมีนโยบายดำเนินงานเพื่อมุ่งหวังผลประโยชน์แก่สมาชิกโดยส่วนรวมคือ เมื่อบริหาร
 งานมีกำไรจะคืนกำไรแก่สมาชิกตามส่วนที่สมาชิกใช้บริการจากสหกรณ์ นอกจากสินค้าเกษตรแล้ว
 สหกรณ์การเกษตรมีกรนำสินค้าที่จำเป็นในรูปอุปโภคบริโภคมาจำหน่ายให้แก่สมาชิกในราคาเป็น
 ธรรมอีกด้วย นอกจากนี้สหกรณ์ยังทำหน้าที่ในการรับฝากเงินเพื่อฝึกให้สมาชิกรู้จักการออม มีการ
 แนะนำเทคนิคและวิธีการผลิตที่ถูกต้องให้แก่สมาชิกมีผลทำให้ผลผลิตเพิ่มสูงขึ้น และยังมีธุรกิจการ
 ขายหรือการรวบรวมผลผลิตของสมาชิกมาทำการแปรรูปหรือจำหน่ายต่อไปในโอกาสที่เหมาะสม
 จากประโยชน์ดังกล่าวของสหกรณ์ที่กล่าวมาทำให้เกษตรกรพากันสนใจและสมัครเข้าเป็นสมาชิกกัน
 มากขึ้นรัฐบาลก็ได้ให้ความสนับสนุนมาด้วย

สหกรณ์การเกษตร กรป.กลาง นพค.พัทลุง (สอง) จำกัด ได้จดทะเบียนตามพระ-
 ราชบัญญัติสหกรณ์ พ.ศ. 2511 เมื่อวันที่ 23 สิงหาคม 2521 เป็นสหกรณ์การเกษตรในเขตแทรก
 ซิม โดยได้รับการสนับสนุนและช่วยเหลือจากฝ่ายทหาร เพื่อช่วยเร่งรัดพัฒนาหมู่บ้านในพื้นที่ลุ่มแหลม
 ต่ออันตรายให้มีผลต่อความมั่นคงทางด้านการเมืองการปกครองในปัจจุบันี้รัฐบาลมีนโยบายแน่วแน่
 ที่จะช่วยเหลือเกษตรกรด้วยระบบสหกรณ์การเกษตร กรป.กลาง ซึ่งเป็นหน่วยงานหนึ่งที่มีบทบาท
 ในการพัฒนาท้องถิ่นที่ทุรกันดาร ได้เห็นความสำคัญ การจัดตั้งแถมมวลชนขึ้นเพื่อต่อสู้กับภัยจากการคุก
 ความของสงครามการเมือง สหกรณ์การเกษตรมีประโยชน์ทั้งในแง่ต่อสู้สงครามและการพัฒนา
 เศรษฐกิจคู่กันไป สำหรับสหกรณ์การเกษตร กรป.กลาง นพค.พัทลุง (สอง) จำกัด ได้จัดตั้งขึ้น
 ในกิ่งอำเภอศรีบรรพต จังหวัดพัทลุง นับว่ามีบทบาทต่อเกษตรกรในกิ่งอำเภอนี้ ซึ่งเคยถูกคุกคาม
 จากโจรคอมมิวนิสต์ จัดเป็นสหกรณ์เอนกประสงค์ แบ่งกรดำเนินงานออกได้ 3 งานด้วยกัน
 ประการแรก ธุรกิจและบัญชี ประการที่ 2 ธุรกิจเครดิต ประการสุดท้ายคือ ธุรกิจการซื้อในค้ำน
 ธุรกิจเครดิต เกษตรกรผู้เป็นสมาชิกสามารถกู้เงินเพื่อเป็นทุนในการประกอบอาชีพ สำหรับธุรกิจ
 การซื้อสหกรณ์จัดหาวัสดุอุปกรณ์การเกษตรและเครื่องอุปโภคบริโภคมาจำหน่ายแก่สมาชิกในราคา
 ห่วงตลาดหรือต่ำกว่าสมาชิกยังได้รับผลประโยชน์จากเงินปันผลตามส่วนที่สมาชิกทำไว้กับสหกรณ์
 เอกสารนี้เป็นเอกสารที่สงวนไว้สำหรับการใช้งานเพื่อการศึกษาเท่านั้น ไม่อนุญาตให้นำไปใช้ประโยชน์ด้านการค้า
 ไม่ว่ากรณีใดๆ ทั้งสิ้น อีกทั้งห้ามมิให้ตัดแปลงเนื้อหา และต้องอ้างอิงถึงเจ้าของเอกสารทุกครั้งที่มีการนำไปใช้

ส่วนธุรกิจการขายสหกรณ์ดำเนินงานได้เพียงไม่กี่ปี ผู้ทำการศึกษาสังเกตเห็นว่าน่าจะศึกษาถึงผลการดำเนินงานของสหกรณ์การเกษตร กรป.กลาง นพค.พัทลุง (สอง) จำกัด ถึงอำเภอศรีบรรพต ในการตอบสนองความต้องการของสมาชิกเพื่อจะได้นำไปใช้ประโยชน์ในการวิเคราะห์ถึงสภาพทั่ว ๆ ไปของสหกรณ์ในปัจจุบันและความเป็นไปได้ในอนาคต นอกจากนี้ยังสามารถนำผลการวิเคราะห์ดังกล่าวไปวางแผนและควบคุมการดำเนินงานของสหกรณ์ให้ เป็นไปอย่างราบรื่นและมีประสิทธิภาพมากยิ่งขึ้น

วัตถุประสงค์ของการศึกษา

1. เพื่อศึกษาสภาพทั่วไปและผลการดำเนินงานของสหกรณ์การเกษตร กรป.กลาง นพค. พัทลุง (สอง) จำกัด ในด้านรายได้ รายจ่าย กำไร ทดสิน ทรัพย์สิน และทุนในการดำเนินงานของสหกรณ์
2. เพื่อวิเคราะห์อัตราส่วนในการดำเนินงานธุรกิจต่าง ๆ ของสหกรณ์คือ ธุรกิจเครดิต ธุรกิจซื้อ ธุรกิจขาย แล้วนำผลที่ได้ไปช่วยคำนวณหาข้อดีข้อเสียในการวางแผนเพื่อหาผลกำไรของแต่ละธุรกิจ
3. เพื่อศึกษาและทราบถึงปัญหาและอุปสรรคในการดำเนินงานด้านธุรกิจเพื่อนำมาแก้ไขปรับปรุงและพัฒนาสหกรณ์ให้ดียิ่งขึ้น

ประโยชน์ที่คาดว่าจะได้รับ

1. ได้ทราบถึงผลการดำเนินงานและสถานการณ์ช่วงต่าง ๆ ของสหกรณ์การเกษตร กรป.กลาง นพค.พัทลุง (สอง) จำกัด ว่าเป็นอย่างไรตั้งแต่อดีตจนถึงปัจจุบันเพื่อที่จะส่งผลไปเพื่อปรับปรุงให้สหกรณ์เจริญรุดหน้าต่อไป
2. ได้ทราบถึงอัตราส่วนทางการเงินฐานะทางการเงินรวมทั้งสภาพคล่องและประสิทธิภาพของสหกรณ์การเกษตร กรป.กลาง นพค.พัทลุง (สอง) จำกัด
3. เป็นแนวทางในการปรับปรุง การดำเนินงานใหม่ที่มามาสำหรับช่วยในการวางแผนการดำเนินงานและใช้ในการแก้ไขจุดบกพร่องต่าง ๆ เพื่อให้สหกรณ์มีประสิทธิภาพมากยิ่งขึ้น

เอกสารนี้เป็นเอกสารที่สงวนไว้สำหรับการใช้งานเพื่อการศึกษาเท่านั้น ไม่อนุญาตให้นำไปใช้ประโยชน์ด้านการค้าไม่ว่ากรณีใดๆ ทั้งสิ้น อีกทั้งห้ามมิให้คัดแปลงเนื้อหา และต้องอ้างอิงถึงเจ้าของเอกสารทุกครั้งที่มีการนำไปใช้

ขอบเขตการศึกษา

ผู้ทำการศึกษาได้ดำเนินการศึกษาในลักษณะเฉพาะเรื่องคือ เลือковиเคราะห์ผลการดำเนินงานของสหกรณ์การเกษตร กรป.กลาง นพค. พัทลุง (สอง) จำกัด ซึ่งตั้งอยู่ในกิ่งอำเภอศรีบรรพต จังหวัดพัทลุง โดยทำการศึกษาถึงผลการดำเนินงานโดยวิธีการเปรียบเทียบอัตราส่วนทางการเงินเป็นการวางจากผลการดำเนินงานประจำปีของสหกรณ์การเกษตร กรป.กลาง นพค. พัทลุง (สอง) จำกัด ตั้งแต่ปีการเงิน 2527 - 2532 รวมเวลาทั้งสิ้น 6 ปี และหาค่าแนวโน้มของแต่ละธุรกิจของสหกรณ์ ตั้งแต่ปี 2533 - 2537

นิยามศัพท์

สหกรณ์ หมายถึง สหกรณ์การเกษตร กรป.กลาง นพค.พัทลุง (สอง) จำกัด
กิ่งอำเภอศรีบรรพต จังหวัดพัทลุง เป็นสหกรณ์ในกร พัทลุง

กรป.กลาง หมายถึง กองอำนวยการรักษาความปลอดภัยแห่งชาติ เป็นหน่วยงานที่ทำหน้าที่เป็นส่วนอำนวยการ เป็นศูนย์กลางในการวางแผนอำนวยการกำกับดูแลและประสานการปฏิบัติกับส่วนราชการต่าง ๆ ของรัฐบาล ซึ่งเป็นผลในการป้องกันและปราบปรามการดำเนินงานของคอมมิวนิสต์ในประเทศไทย

นพค. หมายถึง หน่วยพัฒนาการเคลื่อนที่ เป็นหน่วยงานย่อยของ กรป.กลาง เป็นลักษณะโครงการ ระยะสั้น เพื่อพัฒนาท้องถิ่นที่กั้นตา รอนแหนดอกการแทรกซึม

พัทลุง (สอง) หมายถึง สหกรณ์ที่ได้รับการช่วยเหลือจากกองอำนวยการรักษาความปลอดภัยแห่งชาติ เป็นสหกรณ์ที่สองในจังหวัดพัทลุง

สมาชิก หมายถึง เกษตรกรผู้ที่มีรายชื่ออยู่ในสหกรณ์การเกษตร กรป.กลาง นพค. พัทลุง (สอง) จำกัด

อัตราส่วนมาตรฐาน หมายถึง อัตราส่วนมาตรฐานของสหกรณ์การเกษตรระดับเดียวกันที่ตั้งอยู่ในเขตเศรษฐกิจเดียวกัน

แนวโน้ม หมายถึง แนวโน้มของเวลาที่จะเปลี่ยนแปลงไปใน 1 หน่วยเวลาซึ่งในที่นี้ให้หน่วยของเวลาเป็นปี

ค่าทดสอบทางสถิติ T-Value หมายถึง ความคลาดเคลื่อนของค่าสัมประสิทธิ์แต่เอกสารนี้เป็นเอกสารที่สงวนไว้สำหรับการใช้งานเพื่อการศึกษาเท่านั้น ไม่อนุญาตให้นำไปใช้ประโยชน์ด้านการค้าไม่ว่ากรณีใดๆ ทั้งสิ้น อีกทั้งห้ามมิให้คัดแปลงเนื้อหา และต้องอ้างอิงถึงเจ้าของเอกสารทุกครั้งที่มีการนำไปใช้

ละตัวว่ามีความเชื่อถือในระกบัก

๘² หมายถึง ค่ำซึ่งแสดงถึงรอยละของการเปลี่ยนแปลงของตัวแปรตามที่สามารถอธิบายได้จากตัวแปรอิสระ

ปีการเงิน หมายถึง รอบปีการบัญชีมีระยะเวลา 12 เดือน นับตั้งแต่วันที่ 1 กรกฎาคม- 30 มิถุนายน ของปีถัดไป



เอกสารนี้เป็นเอกสารที่สงวนไว้สำหรับการใช้งานเพื่อการศึกษาเท่านั้น ไม่อนุญาตให้นำไปใช้ประโยชน์ด้านการค้า ไม่ว่าจะกรณีใดๆ ทั้งสิ้น อีกทั้งห้ามมิให้ดัดแปลงเนื้อหา และต้องอ้างอิงถึงเจ้าของเอกสารทุกครั้งที่มีการนำไปใช้

การตรวจเอกสาร

ถวิล เลิศประเสริฐ (2523) ได้กล่าวในหนังสือวิสาหกิจสหกรณ์ไว้โดยสรุปว่า นโยบายการเงินของสหกรณ์นั้น สหกรณ์จะต้องกำหนดวิธีทางที่จะใช้ประสานความต้องการทางการเงินกับทรัพย์สินที่มีอยู่ วัตถุประสงค์ของนโยบายการเงินที่ฉลาดควรมี 2 ประการ ประการที่หนึ่ง สหกรณ์สามารถชำระหนี้ได้ สหกรณ์จะต้องอยู่ในฐานะที่ชำระหนี้ได้ สภาพเช่นนี้จะเกิดขึ้นต่อเมื่อ สหกรณ์มีปริมาณเงินทุนเพียงพอ ที่จะประกันการมีทรัพย์สินคุ้มหนี้สิน แต่ในขณะที่เดียวกันต้องหลีกเลี่ยงอัตราส่วนคุ้มที่สูงเกินไปด้วยเพราะ การมีเงินทุนมากเกินไปอาจทำให้สหกรณ์เสียค่าใช้จ่ายสูง ประการที่สอง เสถียรภาพคือคุณภาพของการเงินที่มีอยู่ในสภาพคล่องตัวอย่างถาวรสามารถให้ สหกรณ์เปลี่ยนทรัพย์สินเป็นเงินสดเพื่อชำระหนี้ถึงกำหนดได้ตลอดเวลา สิ่งที่จะแสดงการเงินมี เสถียรภาพก็มี เช่น จำนวนเงินสกรูคุ้มกันหรือมากกว่าที่ถึงกำหนดชำระจำนวนเงินสกรูออกหนี้ สินค้า และเงินลงทุนที่สามารถเปลี่ยนเป็นเงินสดได้ง่าย คุ้มกันหรือมากกว่าหนี้สินทั้งหมด ทรัพย์สินหมุนเวียนคุ้มหรือมากกว่าหนี้สินหมุนเวียนทั้งหมด

กัลยา ชินพันธ์ (2526) ได้กล่าวเกี่ยวกับเรื่องการสหกรณ์ไว้โดยสรุปว่า การดำเนินงานของสหกรณ์มีฝ่ายและบุคคลที่จะต้องเกี่ยวข้องกับเรื่องนี้มาก เริ่มจากสมาชิกของสหกรณ์ รวมกันเป็นที่ประชุมใหญ่ คณะกรรมการดำเนินงาน ผู้จัดการ หัวหน้าแผนก หรือหัวหน้าส่วน รวมทั้ง พนักงานเจ้าหน้าที่สหกรณ์ เนื่องจากสมาชิกทุกคนเป็นเจ้าของสหกรณ์ ฉะนั้นที่ประชุมใหญ่ของสมาชิก จึงเป็นผู้กำหนดนโยบายและความคุ้มครองค่าดำเนินงานของสหกรณ์แต่ย่อย เป็นไปไม่ได้ที่สมาชิกทุกคนจะ เข้ามาบริหารงานของสหกรณ์จึงต้องคิดเลือกสมาชิกด้วยกันตั้งเป็นคณะกรรมการดำเนินงานชั้นสูง หนึ่งเป็นผู้บริหารงานและความคุ้มครองค่าดำเนินงานแทนคณะกรรมการดำเนินงานจัดจ้าง ผู้จัดการและเจ้าหน้าที่เข้ามาปฏิบัติงานในหน้าที่ต่าง ๆ ผู้จัดการ และเจ้าหน้าที่ต่าง ๆ ผู้จัดการและเจ้าหน้าที่ ปฏิบัติงานภายใต้นโยบาย และการควบคุมของคณะกรรมการดำเนินงาน ดังนั้นทั้งสมาชิกคณะกรรมการดำเนินงานและผู้จัดการต่างมีหน้าที่ในการปฏิบัติงานเพื่อให้การดำเนินงานของสหกรณ์มีความเจริญก้าวหน้า ไม่ก้าวถอยอำนาจหน้าที่ซึ่งกันและกัน การออกเสียงลงคะแนน เพื่อการเลือกตั้งคณะกรรมการดำเนินงานหรือเพื่อลงมติใด ๆ ก็ที่สมาชิกจะออกเสียงและลงคะแนนใดคนหนึ่งเสียง

เอกสารนี้เป็นเอกสารที่สงวนไว้สำหรับการใช้งานเพื่อการศึกษาเท่านั้น ไม่อนุญาตให้นำไปใช้ประโยชน์ด้านการค้า ไม่ว่ากรณีใดๆ ทั้งสิ้น อีกทั้งห้ามมิให้ตัดแปลงเนื้อหา และต้องอ้างอิงถึงเจ้าของเอกสารทุกครั้งที่มีการนำไปใช้

อภิชาติ เกษปรีชา (2528) ได้ทำการศึกษาและวิเคราะห์ผลการทำงาน
 ของสหกรณ์การเกษตรศรีประจันต์ อำเภอศรีประจันต์ จังหวัดสุพรรณบุรี กำนสมาชิกสหกรณ์ต้อง
 พยายามสื่อความหมายต่าง ๆ ที่คิดว่า เป็นประโยชน์ให้สมาชิก เข้ามามีบทบาทในการดำเนินงาน
 ของสหกรณ์ให้มากขึ้นเข้ามาเป็นสมาชิกเพราะต้องการเงินเพียงอย่างเดียวค่านสหกรณ์ควร
 กำหนดแผนการทำงานระยะยาวเอาไว้เพื่อจะได้ดำเนินงานของสหกรณ์ได้อย่างต่อเนื่องและ
 ควรเพิ่มเจ้าหน้าที่ส่งเสริมสหกรณ์ให้มากขึ้น ด้านธุรกิจ ธุรกิจการชาย สหกรณ์ควรจัดมาตรฐาน
 ในการรายงานผลผลิตของสมาชิกให้รัดกุมป้องกันการกำหนดราคาของพ่อค้าคนกลาง รวมทั้งกำหนด
 จำนวนผลผลิตและประเมินผลผลิตที่คาดว่าจะได้รับไว้ให้พร้อมกัน เพื่อสะดวกในการนำผลผลิตออก
 ตลาดธุรกิจการซื้อสหกรณ์ควร แนะนำให้สมาชิกซื้อสินค้าที่ทางสหกรณ์นำมาจำหน่าย เมื่อสหกรณ์ได้
 กำไรสมาชิกจะได้รับเงินปันผลเมื่อสิ้นปี ธุรกิจเครดิตสหกรณ์มีแหล่งเงินกู้คือ ธนาคารเพื่อการเกษตร
 และสหกรณ์การเกษตรเพียงอย่างเดียว ซึ่งไม่สอดคล้องความต้องการของสมาชิกสหกรณ์ ดังนั้นสหกรณ์
 ควรจัดหาแหล่งเงินกู้ให้มากกว่านี้ โดยการแนะนำให้สมาชิกนำเงินฝากกับสหกรณ์

วัชรพงษ์ ปุ่มงกฤษย์ (2531) วิเคราะห์ผลการทำงานทางสหกรณ์ศรีมหาโพธิ
 จังหวัดปราจีนบุรี พบว่าผลการทำงานของสหกรณ์การเกษตรศรีมหาโพธิ จำกัด ในรอบ 7 ปี
 คือ ตั้งแต่ปี พ.ศ. 2524 - 2530 ที่นำมาเป็นที่น่าสนใจ สหกรณ์สามารถดำเนินงานไปได้ด้วย
 ก็สามารถทำกำไรทุกปี และมีแนวโน้มที่จะทำกำไรสูงกว่าเดิม จะมีบางปีที่ทำไรลดน้อยลงในช่วงแรก
 และหลังจากนั้นก็เพิ่มขึ้นทั้งที่เราต้องพิจารณาสาเหตุหลาย ๆ ประการประกอบกันเพราะสหกรณ์ดำเนิน
 ธุรกิจแบบเอนกประสงค์จึงกล่าวคือ มีการจัดหาทุนให้สมาชิกยืมไปใช้ในการประกอบกรเกษตรเช่น
 ทำนา ทำไร่มันสำปะหลัง เพื่อใช้ในการจัดหาเครื่องมือที่รุนแรง เช่น รถไถนา เครื่องสูบน้ำ ตลอดจน
 จนสหกรณ์ได้นำปัจจัยการผลิต เช่น ปุ๋ย และเครื่องอุปโภคบริโภคมาจำหน่ายแก่สมาชิกสหกรณ์ หาก
 พิจารณาคำนวณราคาและสินค้าบางอย่างจะถูกกว่าท้องตลาด บางอย่างมีราคาเดียวกัน แต่กำไรก็ตก
 อยู่กับสหกรณ์ซึ่งสามารถทำให้สหกรณ์มีทุนในการดำเนินงานมากขึ้น

มหาวิทยาลัยสุโขทัยธร มหธิราช (2531) ได้กล่าวไว้ในหนังสือการเสริมสร้าง
 สหกรณ์การเกษตร โดยสรุปว่า โครงการสนับสนุนสหกรณ์การเกษตรให้มีผู้จัดกรที่มีความสามารถ
 รัฐบาลจะให้ความช่วยเหลือในรูปแบบของเงินอุดหนุนสมทบเข้า เป็นเงินเคื่อนของพนักงานสหกรณ์ใน
 ตำแหน่งผู้จัดกรกรมส่งเสริมสหกรณ์ได้ดำเนินการตามโครงการนี้ ตั้งแต่ พ.ศ. 2520 โดยได้
 เอกสารนี้เป็นเอกสารที่ส่งวนไว้สำหรับการใช้งานเพื่อการศึกษาเท่านั้น เมื่อนุญาตให้นำไปใช้ประโยชน์ด้านการค้า
 ไม่ว่ากรณีใดๆ ทั้งสิ้น อีกทั้งห้ามมิให้ตัดแปลงเนื้อหา และต้องอ้างอิงถึงเจ้าของเอกสารทุกครั้งที่มีการนำไปใช้

เงินอุดหนุนสมทบเข้าเป็นเงินเดือนของผู้จัดการที่สหกรณ์จัดจ้างไว้ สหกรณ์ละ 1,500 บาท สหกรณ์ จะได้รับเงินอุดหนุนเพิ่มจำนวน 1,500 บาท ในช่วง 5 ปีแรก และเงินอุดหนุนจะเริ่มลดลงปีละ 20 เปอร์เซ็นต์ ตั้งแต่ปีที่ 6 เป็นต้นไป จนกระทั่งปีที่ 10 ก็จะสิ้นสุดความช่วยเหลือตามโครงการ นี้คือ สหกรณ์ต้องจ่ายเงินเดือนผู้จัดการด้วยเงินของสหกรณ์เองทั้งสิ้นจนถึงปัจจุบันสหกรณ์ที่ได้รับความช่วยเหลือตามโครงการนี้ประมาณ 80 สหกรณ์

จักรกฤษณ์ ทองทัม (2531) ได้ทำการศึกษาเรื่องวิเคราะห์ผลการดำเนินงานของ สหกรณ์การเกษตร บ้านลาด จำกัด 2510 - 2529 พบว่าปัจจัยที่ส่งผลให้สหกรณ์การเกษตรบ้านลาด จำกัด มีความเจริญก้าวหน้า ประการแรก สหกรณ์ได้รับความช่วยเหลือร่วมมือเป็นอย่างดีจากคณะกรรมการดำเนินงาน เจ้าหน้าที่ส่งเสริมสหกรณ์ ตลอดจนสมาชิกสหกรณ์ไม่ว่าจะเป็นด้าน การประสานงานการบริการเข้าสมาชิก ตลอดจนการให้การศึกษาอบรมแก่สมาชิกสหกรณ์ ประการที่สอง สหกรณ์มี ทุนทัวเงินงานสูงถึงแม้ว่าบางส่วนเป็นเงินกู้ แต่ก็ เป็น เงินอุดหนุนจากเบี้ยค่าจากธนาคารเพื่อการ เกษตรและสหกรณ์การเกษตร ประการที่สาม สหกรณ์มีปริมาณธุรกิจซื้อที่ทำกับสมาชิกสูง เช่น มีการ นำปุ๋ยและยาปราบศัตรูพืช เครื่องมืออุปโภคบริโภคมาจำหน่ายให้กับสมาชิกทั้งในรูปแบบเงินสด และการให้สินเชื่อเป็นสิ่งที่ของ ประการที่สี่ สมาชิกกรรมการ เจ้าหน้าที่ ตลอดจนพนักงานผู้ควบคุม มีความเสียสละและสมัครสมานสามัคคี ประการที่ห้า สหกรณ์ได้รับความช่วยเหลือด้านวิชาการ จาก เจ้าหน้าที่ส่งเสริมสหกรณ์เป็นอย่างดีในเรื่องเรื่องวิธีผลิต การตรวจสอบ การให้เงินกู้ การให้การ ศึกษาอบรมทางสหกรณ์

จรรยา ชัยทัศน์ (2532) ได้ศึกษาการวิเคราะห์ผลการดำเนินงานสหกรณ์การเกษตร ค่าเนินสะควก จำกัด พบว่าอัตราส่วนหนี้สินทั้งสิ้นต่อทุนสหกรณ์การ เกษตรค่าเนินสะควก จำกัด โดย เฉลี่ย ปรากฏว่า อัตราส่วนที่ได้ต่ำกว่าอัตราส่วนมาตรฐานของสหกรณ์ในระดับเดียวกันในเขต เศรษฐกิจเดียวกันแสดงว่า สหกรณ์หนี้สิน เมื่อเปรียบเทียบกับทุนของสหกรณ์ในอัตราที่ต่ำกว่ามาตรฐานซึ่งเป็นผลดีต่อสหกรณ์แสดงถึงประสิทธิภาพในการดำเนินงานอยู่ในเกณฑ์ที่ดีกว่ามาตรฐาน อัตราส่วนทุนหมุนเวียนของทรัพย์สินทั้งสิ้นของสหกรณ์โดยเฉลี่ยแล้วปรากฏว่า อัตราส่วนที่ได้ยังต่ำกว่ามาตรฐานของสหกรณ์ในระดับเดียวกันและอยู่ใน เขต เศรษฐกิจเดียวกัน อัตราผลตอบแทนคือสินทรัพย์ของ สหกรณ์การ เกษตรค่าเนินสะควก จำกัด โดยเฉลี่ยปรากฏว่าอัตราส่วนที่ได้สูงกว่าอัตราส่วนมาตรฐานของสหกรณ์ระดับเดียวกัน อัตราส่วนกำไรสุทธิของสหกรณ์การ เกษตรค่าเนินสะควก จำกัด โดยเฉลี่ย

เอกสารนี้เป็นเอกสารที่สวนเวลาสำหรับการศึกษาเท่านั้น ไม่อนุญาตให้นำไปใช้ประโยชน์ด้านการค้า
ไม่ว่ากรณีใดๆ ทั้งสิ้น อีกทั้งห้ามมิให้คัดแปลงเนื้อหา และต้องอ้างอิงถึงเจ้าของเอกสารทุกครั้งที่มีการนำไปใช้

ปรากฏว่าอัตราส่วนที่สูงกว่าอัตราส่วนมาตรฐานของสหกรณ์การเกษตรในระดับเดียวกันและอยู่ในเขตเศรษฐกิจเดียวกัน อัตราส่วนผลตอบแทนต่อส่วนลงทุนของสหกรณ์โดยเฉลี่ยปรากฏว่าอัตราส่วนที่สูงกว่าอัตราส่วนมาตรฐานของสหกรณ์การเกษตรในระดับเดียวกัน และอยู่ในเขตเศรษฐกิจเดียวกัน

วิธีการศึกษา

1. การเก็บรวบรวมข้อมูลในการวิเคราะห์ผลการดำเนินงานของสหกรณ์การเกษตร ทร.ป.กลาง นพค.พัทลุง (สอง) จำกัด กิ่งอำเภอศรีบรรพต จังหวัดพัทลุง โดยใช้ข้อมูลทุติยภูมิ (secondary data) ประกอบด้วย

1.1 รายงานกิจการประจำปีของสหกรณ์การเกษตร ทร.ป.กลาง นพค.พัทลุง (สอง) จำกัด ตั้งแต่ปีการเงิน 2527 - 2532

1.2 รวบรวมค้นคว้าจากห้องสมุดคณะเทคโนโลยีการเกษตร สถาบันเทคโนโลยีพระจอมเกล้าเจ้าคุณทหารลาดกระบัง

1.3 ศึกษาค้นคว้าจากเอกสารต่าง ๆ ของสหกรณ์การเกษตร ทร.ป.กลาง นพค.พัทลุง (สอง) จำกัด

2. วิธีการวิเคราะห์

2.1 วิเคราะห์โดยใช้แบบพรรณนาเป็นการรวบรวมข้อมูลของสหกรณ์เกี่ยวกับการดำเนินงานต่าง ๆ ทางเศรษฐกิจ เช่น ทรัพย์สิน หนี้สิน รายได้ รายจ่าย และกำไรสุทธิ โดยการนำข้อมูลมาเปรียบเทียบในรูปตารางและยังเปรียบเทียบในรูปร้อยละ เพื่อสะดวกในการอธิบาย เริ่มตั้งแต่ปี 2527 - 2532

2.2 ทำการวิเคราะห์อัตราส่วนทางการเงิน โดยใช้เปรียบเทียบกับกลุ่มสหกรณ์ขนาดเดียวกัน โดยใช้อัตราส่วนทางการเงินเป็นเครื่องมือและเราสามารถแบ่งอัตราส่วนทางการเงินของสหกรณ์ออก 4 ประเภท

2.2.1 การวิเคราะห์อัตราส่วนสภาพคล่อง (liquidity ratio)

เอกสารนี้เป็นการเปิดเผยข้อมูลทางการเงินเพื่อการศึกษาเท่านั้น เมื่อนุญาตให้ไปใช้ประโยชน์ด้านการค้า
 อัตราส่วนหมุนเวียน (current ratio) = $\frac{\text{สินทรัพย์หมุนเวียน}}{\text{หนี้สินหมุนเวียน}}$ ต่อ 1
 ไม่ว่ากรณีใดๆ ทั้งสิ้น อีกทั้งห้ามมิให้คัดแปลงเนื้อหา และต้องอ้างอิงถึงเจ้าของเอกสารทุกครั้งที่มีการนำไปใช้

2.2.2 วิเคราะห์อัตราส่วนการเป็นหนี้ (Debts ratio)

$$\text{อัตราส่วนหนี้สินต่อทุน} = \frac{\text{หนี้สินทั้งหมด}}{\text{ทุนของสหกรณ์}} \quad \text{ต่อ 1}$$

2.2.3 วิเคราะห์อัตราส่วนประสิทธิภาพ (Efficiency ratio)

$$\text{อัตราส่วนหมุนเวียนของสินทรัพย์คงสิน} = \frac{\text{ยอดรวมรายได้ทั้งสิ้น}}{\text{สินทรัพย์คงสินเฉลี่ย}} \quad \text{ต่อรอบ}$$

$$\text{อัตราผลตอบแทนต่อสินทรัพย์} = \frac{\text{กำไรในการดำเนินงาน}}{\text{สินทรัพย์คงสินเฉลี่ย}} \quad \%$$

2.2.4 วิเคราะห์อัตราส่วนผลกำไร (Profitability ratio)

$$\text{อัตรากำไรสุทธิ} = \frac{\text{กำไรสุทธิประจำปี}}{\text{รายได้ทั้งสิ้น}}$$

$$\text{อัตราผลตอบแทนต่อส่วนของผู้ถือหุ้น} = \frac{\text{กำไรสุทธิประจำปี}}{\text{ทุนของสหกรณ์เฉลี่ย}} \quad \%$$

2.3 ทำการวิเคราะห์หาค่าแนวโน้มในการดำเนินงานโดยใช้การพยากรณ์

หาค่าแนวโน้มแบบ Simple Regression ดังนี้

$$Y = a + bt$$

โดยกำหนดให้ y = ค่าที่ได้จากการพยากรณ์

a = ค่าคงที่

b = ค่าสัมประสิทธิ์ของสมการ

t = ปีที่ต้องการพยากรณ์หาค่าแนวโน้ม

สมการที่ได้นำมาอธิบายความเชื่อมั่นของสมการโดยการใช้ค่า R^2 และ T-value

สภาพทั่วไปของกิ่งอำเภอสรีบรรพต

ประวัติความเป็นมาของกิ่งอำเภอสรีบรรพต

กิ่งอำเภอสรีบรรพต เดิมเขตการปกครองขึ้นอยู่กับอำเภอควนขนุน จังหวัดพัทลุง ได้แยกเขตการปกครองออกจากอำเภอควนขนุน ตั้งเป็นกิ่งอำเภอสรีบรรพต ตามประกาศกระทรวงมหาดไทย ลงวันที่ 1 ธันวาคม 2520 และได้เปิดบริการประชาชน ตั้งแต่วันที่ 20 ธันวาคม 2520 ตอนแรกที่ทำการกิ่งอำเภอสรีบรรพตได้ตั้งอยู่ที่โรงเรียนชุมชนบ้านสำนักปราง เขาอาคารเรียนเป็นที่ทำการ ต่อมาผู้ก่อการร้ายคอมมิวนิสต์ได้เผาที่ทำการกิ่งอำเภอชั่วคราวนี้ เลยย้ายที่ทำการไปอยู่ที่ทำการกิ่งอำเภอสรีบรรพตปัจจุบัน กิ่งอำเภอสรีบรรพตมีเขตการปกครองออกเป็น 3 ตำบล คือ ตำบลเขาปู่ มีจำนวน 8 หมู่บ้าน ตำบลเขาฆ่า มีจำนวน 7 หมู่บ้าน ตำบลตะเสน มีจำนวน 7 หมู่บ้าน รวมทั้งหมด 22 หมู่บ้าน โดยที่ทำการกิ่งอำเภออยู่ที่ 6 ตำบลเขาฆ่า

ที่ตั้งและอาณาเขต

กิ่งอำเภอสรีบรรพตตั้งอยู่ทางทิศตะวันตกเฉียงเหนือของตัวจังหวัดพัทลุง ห่างจากตัวจังหวัดพัทลุง ประมาณ 31 กิโลเมตร ระยะทางห่างจากกรุงเทพมหานคร 824 กิโลเมตร โดยเส้นทางเอเชีย หมายเลข 41 มีที่ทำการกิ่งตั้งอยู่บ้านทุ่งพทนาน หมู่ที่ 6 ตำบลเขาฆ่า กิ่งอำเภอสรีบรรพต มีพื้นที่ทั้งหมด 145,819 ไร่

อาณาเขตติดต่อ

ทิศเหนือ จกเขตตำบลเกาะเต่า อำเภอควนขนุน จังหวัดพัทลุง

ทิศใต้ จกเขตตำบลนาชบาย ตำบลแพรงทหา อำเภอควนขนุน และ ตำบลชุมพล

อำเภอเมืองพัทลุง จังหวัดพัทลุง

ทิศตะวันตก จกอำเภอเมืองพัทลุง และ อำเภอห้วยยอด โดยมีเทือกเขาบรรทัด

เป็นเขตแดนกับจังหวัดตรัง

เอกสารนี้เป็นเอกสารที่สงวนไว้สำหรับการใช้งานเพื่อการศึกษาเท่านั้น ไม่อนุญาตให้นำไปใช้ประโยชน์ด้านการค้า ไม่ว่ากรณีใดๆ ทั้งสิ้น อีกทั้งห้ามมิให้ตัดแปลงเนื้อหา และต้องอ้างอิงถึงเจ้าของเอกสารทุกครั้งที่มีการนำไปใช้

ทิศตะวันออก จากตำบลคอนทราย ตำบลชะมวง และตำบลพนมวังค์ อำเภอควนขนุน จังหวัดพัทลุง

ลักษณะภูมิประเทศ

1. บริเวณทิศตะวันตกเป็นที่สูงติดต่อกับแนวเทือกเขาบรรทัดใต้แก่ ตำบลเขาปู่ ตำบลเขาย่า บางส่วนตำบลตะพาน สภาพทั่วไปเป็นภูเขาและเป็นเนินสูง ๆ ต่ำ ๆ ลักษณะเป็นดินร่วนปนลูกรังเหมาะสำหรับทำสวนยางและสวนไม้ยืนต้น บริเวณตอนกลางติดจากแนวทิศตะวันตกในเขตตำบลเขาย่า บางส่วนสภาพทั่วไปเป็นที่ราบลุ่มที่ค่อนข้างต่ำ ลักษณะดินเป็นดินร่วนปนลูกรัง ดินร่วนปนดินเหนียวเหมาะสำหรับทำสวนยางพารา ปลูกพืชไร่ ทำนาข้าว

ลักษณะภูมิอากาศ มี 2 ฤดู

ฤดูร้อน เริ่มตั้งแต่เดือนมีนาคม ถึง เดือนสิงหาคม

ฤดูฝน เริ่มตั้งแต่เดือนกันยายน ถึง เดือนกุมภาพันธ์

มีมรสุมพัดผ่าน 2 ทาง คือ ทางทิศตะวันตกเฉียงใต้จากทะเลอันดามันและทางทิศตะวันออกเฉียงเหนือจากอ่าวไทย จึงทำให้ฝนตกดังนี้

ฝนตกหนัก ในเดือนตุลาคม, พฤศจิกายน, ธันวาคม

ฝนตกปานกลาง ในเดือนมกราคม, กุมภาพันธ์, พฤษภาคม, กันยายน

ฝนตกน้อย ในเดือน มีนาคม, มิถุนายน, กรกฎาคม, สิงหาคม

ปริมาณน้ำฝนโดยเฉลี่ยรวมทั้งปีประมาณ 1920.8 มิลลิเมตร

ระบบการปลูกพืชจากปริมาณน้ำฝน

ระบบที่ 1 การปลูกพืชที่มีข้าวเป็นหลัก ข้าวนาปีครั้งเดียว ข้าวนาปีพืชหลังนาเช่น ไร่เขียว ถั่วลิสง พืชผัก พืชไร่อื่น ๆ ข้าวนาปี แปลงหญ้า เช่น เลี้ยงโคเนื้อโคนม

ระบบที่ 2 การปลูกไม้ผลเป็นหลัก ไม้ผลกับพืชแซม มะพร้าวกับโกโก้ มะพร้าวกับปลูกพืชอาหารสัตว์ เลี้ยงโคนมโคเนื้อ

ระบบที่ 3 พืชยางพาราเป็นหลัก ยางพารา กับพืชแซม เช่น ข้าวไร่ ถั่ว

สับปะรด พืชไร่ต่าง ๆ

เอกสารนี้เป็นเอกสารที่สงวนไว้สำหรับการใช้งานเพื่อการศึกษาเท่านั้น ไม่อนุญาตให้นำไปใช้ประโยชน์ด้านการค้า ไม่ว่ากรณีใดๆ ทั้งสิ้น อีกทั้งห้ามมิให้ตัดแปลงเนื้อหา และต้องอ้างอิงถึงเจ้าของเอกสารทุกครั้งที่มีการนำไปใช้

แหล่งน้ำที่สำคัญ

คลองท่ามะตะคันกำเนิดจากเขามบรรรพักไหลผ่านตำบลเขาปู่ เขาย่า คลองสวนโหนดต้นกำเนิดจากเขามบรรรพักไหลผ่านตำบลตะเสน คลองจันมาต้นกำเนิดจากภูเขาตะเสนไหลผ่านตำบลเขาปู่และเขาย่า คลองโงกน้ำคิม กำเนิดจากภูเขาตะเสนไหลผ่านตำบลตะเสน นอกจากนั้นยังมีห้วยเป็นสายน้ำขนาดเล็กที่มีน้ำขังตลอดปี เป็นช่วง ๆ ได้แก่ ห้วยซุนปาน ห้วยนาภา และยังมีอ่างเก็บน้ำใส ชพพาน

จำนวนพลเมือง

กิ่งอำเภอศรีบริร รพค มีประชากร 13,757 คน แยกเป็นเพศชาย 6,707 คน เพศหญิง 6,842 คน แยกตามตำบลเขาปู่ มีจำนวนครัวเรือน 921 ครัวเรือน ประชากร 4,271 คน หญิง 2,121 คน ชาย 2,150 คน ตำบลเขาย่า มีจำนวนครัวเรือน 1,121 ครัวเรือน จำนวนประชากร 5,298 คน เพศหญิง 2,616 คน ชาย 2,682 คน ตำบลตะเสน มีจำนวนครัวเรือน 853 ครัวเรือน จำนวนประชากร 4,188 คน หญิง 2,105 คน ชาย 2,075 คน

สถานับการศึกษา โรงเรียนในกิ่งอำเภอศรีบริร รพค มีทั้งหมด 14 โรงเรียน ซึ่งแบ่งเป็น 2 ลักษณะ

1. โรงเรียนมัธยม มี 2 แห่ง
 - โรงเรียนศรีบริรรพคพิทยาคม
 - โรงเรียนตะเสนวิทยา
2. โรงเรียนประถมศึกษา มี 12 แห่ง
 - โรงเรียนวัดโพรง
 - โรงเรียนชุมชนบ้านสำนักปราง
 - โรงเรียนบ้านโหละเร็ค
 - โรงเรียนบ้านไพรทอง
 - โรงเรียนบ้านเขาปู่
 - โรงเรียนโสประอู่
 - โรงเรียนบ้านเหรียญงาม

เอกสารนี้เป็นเอกสารที่สงวนไว้ส่ให้บริงใช้ในเพื่อการศึกษาเท่านั้น ไม่อนุญาตให้นำไปใช้ประโยชน์ด้านการค้าไม่ว่ากรณีใดๆ ทั้งสิ้น อีกทั้งห้ามมิให้คัดแปลงเนื้อหา และต้องอ้างอิงถึงเจ้าของเอกสารทุกครั้งที่มีการนำไปใช้

- โรงเรียนชุมชน
- โรงเรียนบ้านสวนโหนด
- โรงเรียนบ้านตะพาน
- โรงเรียนบ้านท่าข้าม
- โรงเรียนหัตถุณ

สถาบันศาสนา กิ่งอำเภอศรีบรรพตมีวัดประกอบพิธีทางศาสนา เป็นจำนวน 6 วัด

- วัดเขาย่า
- วัดถ้ำ
- วัดโพรง
- วัดไสประอู่
- วัดสวนโหนด
- วัดตะพาน

สถาบันเกษตรกร

1. กลุ่มเกษตรกรมี 2 กลุ่ม ได้แก่ กลุ่มเกษตรกรทำสวนเขาย่า และเกษตรกรทำนา ตะพาน มีสมาชิกรวม 2 กลุ่ม จำนวนสมาชิกทั้งหมด 504 คน
2. กลุ่มแม่บ้านเกษตรกร มีจำนวน 11 กลุ่ม แบ่งเป็นกลุ่มแม่บ้านในตำบลเขาย่า จำนวน 4 กลุ่ม ตำบลเขาย่า จำนวน 2 กลุ่ม ตะพาน 5 กลุ่ม จำนวนสมาชิกทั้งหมด 198 คน
3. กลุ่มยุวเกษตรกร มีจำนวน 2 กลุ่ม แบ่งเป็นกลุ่มยุวเกษตรกรในตำบลเขาย่า 4กลุ่ม ตะพาน 3 กลุ่ม จำนวนสมาชิก 142 คน
4. กลุ่มปรับปรุงคุณภาพยางแผ่น และรวมกันชายมีจำนวน 18 กลุ่ม แบ่งเป็น เขาย่า 3 กลุ่ม เขาย่า 7 กลุ่ม ตำบลตะพาน 8 กลุ่ม สมาชิกทั้งหมดรวม 377 คน
5. สหกรณ์การเกษตร ทรป.กลาง นพค.พัทลุง(สอง) จำกัด มีสมาชิกแรกตั้ง

76 คน

เอกสารนี้เป็นเอกสารที่สงวนไว้สำหรับการใช้งานเพื่อการศึกษาเท่านั้น ไม่อนุญาตให้นำไปใช้ประโยชน์ด้านการค้า ไม่ว่ากรณีใดๆ ทั้งสิ้น อีกทั้งห้ามมิให้ตัดแปลงเนื้อหา และต้องอ้างอิงถึงเจ้าของเอกสารทุกครั้งที่มีการนำไปใช้

ประวัติสหกรณ์การเกษตร กรป.กลาง นพค.พัทลุง(สอง) จำกัด

สหกรณ์การเกษตร กรป.กลาง นพค.พัทลุง(สอง) จำกัด ได้จดทะเบียนตามพระราชบัญญัติสหกรณ์ พ.ศ. 2511 เมื่อวันที่ 23 สิงหาคม 2521 และเริ่มดำเนินงาน ตั้งแต่วันที่ 2 กันยายน 2521 มีสมาชิกแรกตั้ง 76 คน เป็นสหกรณ์ในเขตแทรกซึมได้รับความช่วยเหลือจากกองอำนวยการกลางรักษาความปลอดภัยแห่งชาติ ซึ่งได้ดำเนินการมาแล้ว ตั้งแต่ปี 2516 หน่วยงานนี้ได้จัดตั้งสหกรณ์การเกษตรใน เขตพัฒนาการเคลื่อนที่ในจังหวัดต่าง ๆ จำนวน 22 สหกรณ์ มีสมาชิก 4,919 คน เมื่อปี 2522 สำหรับจังหวัดพัทลุงก็เป็นจังหวัดเป้าหมายจังหวัดหนึ่ง และได้ตั้งสหกรณ์ของกรป.กลาง ขึ้นมา 2 สหกรณ์ และสำหรับสหกรณ์การเกษตร กรป.กลาง นพค.พัทลุง(สอง) จำกัด เป็นสหกรณ์ที่ 2 สหกรณ์แรกตั้งอยู่ ณ. ตำบลนาซายาก อำเภอควนขนุน จังหวัดพัทลุง

คณะกรรมการดำเนินการในปัจจุบัน มีจำนวน 9 คน

1. นายเลื้อน ชวัญศรี ประธานกรรมการ
2. นายเงิน ชูนิยม รองประธานกรรมการ
3. นายเต็ม มากพุย เลขาธิการ
4. นายคล้อย ศรีอนุชา เภรบัญชี
5. นางประดับ คำชู กรรมการ
6. นายชม อินทร์รงค์ กรรมการ
7. นายสมนึก สุกแก้ว กรรมการ
8. นายสมบุญ ทองดีเพ็ง กรรมการ
9. นายสมใจ แก้วคง กรรมการ
10. นายชัย ชูแก้ว กรรมการ
11. นายสว่าง เพชรเรืองสุค กรรมการ

สหกรณ์การเกษตรในจังหวัดพัทลุง อยู่ในเขตเศรษฐกิจที่ 9 มีจำนวนชุมนุมสหกรณ์ 1 ชุมชม ประกอบด้วยสหกรณ์ 11 สหกรณ์ สำหรับสหกรณ์การเกษตรในจังหวัดพัทลุงมีทั้งหมด 11 สหกรณ์ มีจำนวนสมาชิกทั้งหมด 10,770 คน สหกรณ์ชนิดที่ 1 สหกรณ์มีสมาชิกทั้งหมด 222 คน สหกรณ์ออมทรัพย์ มี 3 สหกรณ์มีสมาชิกทั้งหมด 6,288 คน สหกรณ์ร้านค้า 2 สหกรณ์ มีสมาชิกชนด้านการค้าไม่ต่ำกว่าครึ่งใด ๆ ทั้งสิ้น อีกทั้งห้ามมิให้ตัดแปลงเนื้อหา และต้องอ้างอิงถึงเจ้าของเอกสารทุกครั้งที่มีการนำไปใช้

ทั้งหมด 1,602 คน สหกรณ์บริการ 1 สหกรณ์ มีสมาชิกทั้งหมด 224 คน ส่วนสหกรณ์ประมงยังไม่
มีการจัดตั้งในเขตจังหวัดพัทลุง

(สถิติการเกษตรของประเทศไทยปีการเพาะปลูก, 2530/31)



เอกสารนี้เป็นเอกสารที่สงวนไว้สำหรับการใช้งานเพื่อการศึกษาเท่านั้น ไม่อนุญาตให้นำไปใช้ประโยชน์ด้านการค้า
ไม่ว่ากรณีใดๆ ทั้งสิ้น อีกทั้งห้ามมิให้คัดแปลงเนื้อหา และต้องอ้างอิงถึงเจ้าของเอกสารทุกครั้งที่มีการนำไปใช้

97244

การวิเคราะห์ผลการดำเนินงานของสหกรณ์
ระหว่างปี พ.ศ. 2527-2532

ผลการดำเนินงานของสหกรณ์การเกษตร กรป.กลาง นพค.พัทลุง (สอง) จำกัด
ในรอบระยะเวลา 6 ปีที่ผ่านมา สามารถวิเคราะห์ความก้าวหน้าได้จากตารางที่ 1

สมาชิกภาพ โดยในปี พ.ศ. 2527-2532 สหกรณ์มีสมาชิก 298,301, 379,290, 388 และ 384 ตามลำดับ ซึ่งในปี พ.ศ. 2521 เป็นปีแรกตั้งสมาชิกเริ่มแรก 76 คน เมื่อการดำเนินงานสหกรณ์มาถึงปี พ.ศ. 2527 สมาชิกเพิ่มขึ้นจากปี พ.ศ. 2521 222 คน ในปี พ.ศ. 2528 จำนวนสมาชิกได้เพิ่มขึ้นจากปี พ.ศ. 2527 จำนวน 3 คน ในปี พ.ศ. 2529 จำนวนสมาชิกได้เพิ่มจากปี พ.ศ. 2528 จำนวน 78 คน ในปี พ.ศ. 2530 จำนวนสมาชิกลดลงอย่างมากเหลือแค่ 290 คน ซึ่งลดจากปี พ.ศ. 2529 จำนวน 89 คน ในปี พ.ศ. 2531 จำนวนสมาชิกได้เพิ่มขึ้นอีก ซึ่งเพิ่มจากปี พ.ศ. 2530 จำนวน 98 คน สำหรับในปี พ.ศ. 2532 จำนวนสมาชิกได้ลดลงอีกจำนวน 4 คนจากปี พ.ศ. 2531

จะเห็นได้ว่า สหกรณ์การเกษตร กรป.กลาง นพค.พัทลุง (สอง) จำกัด ส่วนใหญ่สมาชิกจะเพิ่มขึ้นทุกปี แต่มีบางปีลดลง เช่น ปี พ.ศ. 2530 ลดลงจากปี 2529

สำหรับแหล่งเงินทุนของสหกรณ์มี 2 แหล่งใหญ่ ๆ คือ กองบัญชีการทหารสูงสุด สหกรณ์ได้เงินทุนมาแล้วให้สมาชิกกู้ยืมกับรวบรวมผลผลิตจะเป็นจำนวนเงินที่แน่นอนตายตัวทุกปี คือ ปีละ 500,000 บาท สำหรับการกู้ยืมจากธนาคารเพื่อการเกษตรและสหกรณ์การเกษตร มีแนวโน้มเพิ่มขึ้นทุกปี ตั้งแต่ปี พ.ศ. 2527 - 2532 จำนวนเงินกู้ยืมจาก ธกส. 632, 746, 608, 477.50, 764, 319, 747, 055 780, 340 ตามลำดับ (ตารางที่ 1)

ตารางที่ ๑ สมาชิกภาพและแหล่งเงินกู้ของสหกรณ์

(หน่วย : บาท)

ปีพ.ศ.	2527	2528	2529	2530	2531	2532
รายการ						
จำนวนสมาชิก	298	301	379	290	388	384
กองบัญชาการทหารสูงสุด						
- เงินให้สมาชิกกู้	450,000	450,000	450,000	450,000	500,000	500,000
- รวบรวมผลผลิต	50,000	50,000	50,000	50,000	-	-
ธนาคารเพื่อการเกษตร และสหกรณ์การเกษตร	632,746	608,477.50	697,157	764,319	747,055	780,340

ที่มา : (สหกรณ์การเกษตร กรป.กลาง นพค.พัทลุง(สอง) จำกัด , 2527-2532)

มูลค่าเงินงานของสหกรณ์ มูลค่าเงินงานของสหกรณ์กรรณขจร กรป.กลาง นพค.พัทลุง(สอง) จำกัด สามารถจำแนกออกได้ดังนี้คือ ทุนเรือนหุ้น เงินสำรอง ทุนให้การศึกษาอบรม เงินรับฝาก เงินกู้จาก กองบัญชาการทหารสูงสุด เงินจากธนาคารเพื่อการเกษตรและสหกรณ์การเกษตร มูลค่าเงินงานและกำไรสุทธิ ซึ่งทุนในการดำเนินงานทั้งหมดอยู่ในช่วง 3-4 ล้านบาท ซึ่งถือว่าเป็นสหกรณ์ระดับเล็ก จะเห็นได้ว่ามูลค่าเงินงานของสหกรณ์เพิ่มขึ้นทุกปี และปีที่มูลค่าเงินงานมากที่สุดคือ ปี พ.ศ. 2532 ถึงแม้กิจการจะขาดทุนก็ตามแต่เงินสำรอง ทุนเรือนหุ้น เงินรับฝาก จาก ชกส. เพิ่มขึ้น มูลค่าเงินงานในปี พ.ศ. 2532 เท่ากับ 4,990,471.06 บาท และปีที่มูลค่าเงินงานต่ำสุดคือ ปี พ.ศ. 2527 คือ 3,123,538.27 บาท (ตารางที่ 2)

ตารางที่ 2 งบดำเนินงานของสหกรณ์ ปี พ.ศ. 2527-2532

(หน่วย : บาท)

ปี พ.ศ.	2527	2528	2529	2530	2531	2532
รายการ						
ทุนเรือนหุ้น	265,600.00	298,700.00	330,100.00	379,200.00	424,750.00	471,150.00
เงินสำรอง	94,231.10	96,564.58	105,822.65	116,550.35	125,908.68	130,566.05
ทุนให้การศึกษาอบรม	5,120.00	2,320.00	4,215.00	615.00	-	-
เงินรับฝาก	40,918.25	62,677.34	81,193.46	162,681.88	419,282.21	531,685.14
เงินได้จากกองบัญชาการ						
ทหารสูงสุด	500,000.00	500,000.00	500,000.00	500,000.00	500,000.00	500,000.00
เงินได้จาก ธกส.	632,746.00	608,477.50	697,157.00	764,319.00	747,055.00	780,340.00
งบดำเนินงาน	1,582,466.63	1,658,390.94	1,949,158.94	2,595,456.09	2,511,811.49	2,603,413.02
กำไรสุทธิรายการ						
จัดสรร	2,456.29	16,954.80	33,658.00	50,570.33	20,420.37	(26,683.37)
รวม	3,123,538.27	3,244,085.16	3,701,305.05	4,569,392.65	4,749,227.75	4,990,471.06

ที่มา : (สหกรณ์การเกษตร กรป.กลาง นพค.พัทลุง(สอง) จำกัด, 2527-2532

การให้เงินกู้แก่สมาชิก การให้เงินกู้แก่สมาชิก จำแนกยอดได้ 2 ประเภท คือ เงิน
 ระยะเวลาสั้นและการกู้ระยะปานกลาง ดังรายละเอียดในตารางที่ 3 ปริมาณเงินที่สมาชิกกู้ระหว่าง
 ปีทั้งหมดเพิ่มขึ้นทุกปี สมาชิกสหกรณ์ส่วนมากจะกู้เงินในระยะปานกลางเป็นส่วนมาก คิดเฉลี่ยทั้ง
 6 ปี กู้ร้อยละ 57.54 ของเงินกู้ทั้งหมด ที่เหลือเป็นการกู้ระยะสั้นคิดเป็นร้อยละ 42.46 ของเงิน
 กู้ทั้งหมด (ตารางที่ 3)

ตารางที่ 3 ปริมาณเงินที่ให้สมาชิกกู้ระหว่างปี พ.ศ. 2527 - 2532

ปีพ.ศ.	ระยะสั้น		ระยะปานกลาง		รวม	
	บาท	%	บาท	%	บาท	%
2527	250,465	31.30	559,700	68.70	736,400	100
2528	262,500	33.22	473,900	66.78	790,165	100
2529	447,300	43.95	570,500	56.05	1,017,800	100
2530	468,450	42.32	638,200	57.68	1,106,900	100
2531	591,750	46.02	694,000	53.78	1,285,750	100
2532	745,925	57.98	540,500	42.01	1,286,425	100

ที่มา : (สหกรณ์การเกษตร กรป.กลาง นครพัทลุง(สอง) จำกัด, 2527-2532)

การชำระคืนเงินกู้ระหว่างปี จากตารางที่ 4 จะเห็นได้ว่า สมาชิกจะกู้ระยะปาน
 กลางมากกว่าเงินกู้ระยะสั้น การชำระคืนเงินกู้ของสมาชิกระหว่างปี ก็เหมือนกับสมาชิกจะคืนเงิน
 กู้ระยะปานกลางส่วนมากคิดเป็นร้อยละเฉลี่ย 59.10 จะเห็นได้ว่า การชำระคืนเงินกู้ระหว่างปี
 ระยะปานกลางลดลงในทางกลับกับการชำระคืนเงินกู้ระยะสั้นมากขึ้นเรื่อย ๆ โดยปี พ.ศ.2527
 น้อยที่สุดแค่ร้อยละ 21.37 ในขณะที่ระยะปานกลางชำระคืนมากที่สุดในปีพ.ศ. 2527 คิด
 เป็นร้อยละ 78.63 หรือ 651,903.51 บาท และในปี 2532 สมาชิกชำระคืนระยะสั้นมากกว่า
 ระยะปานกลาง โดยชำระคืน 58,892.50 บาท ซึ่งเท่ากับร้อยละ 66.49 ในขณะที่ระยะปาน
 กลาง ชำระคืนแค่ 294,730 บาท เท่ากับ ร้อยละ 33.51 แต่เมื่อรวมกันแล้ว ในปี 2527

เอกสารนี้เป็นเอกสารที่สงวนไว้สำหรับการใช้งานเพื่อการศึกษาเท่านั้น ไม่อนุญาตให้นำไปใช้ประโยชน์ด้านการค้า
 ไม่สามารถใดๆ ทั้งสิ้น ย้ำทั้งที่พิมพ์และต้นฉบับสงวนลิขสิทธิ์ของเอกสารทุกครั้งที่มีการนำไปใช้

ห้องสมุดคณะเทคโนโลยีการเกษตร

สถาบันเทคโนโลยีพระจอมเกล้าลาดกระบัง

สมาชิกชำระคืน 829,180.50 บาท ในปัจจุบันสมาชิกสามารถชำระคืนได้ 883,650.50 บาท จะเห็นได้ว่าการเปลี่ยนแปลงไม่มาก (ตารางที่ 4)

ตารางที่ 4 การชำระคืนเงินกู้ระหว่างปี

ปีพ.ศ.	ระยะต้น		ระยะปานกลาง		รวม	
	บาท	%	บาท	%	บาท	%
2527	177,277	21.37	631,903.50	78.63	829,180.50	100
2528	179,850	30.14	417,044.50	69.86	596,894.50	100
2529	234,520	31.16	518,013	68.34	752,533.00	100
2530	415,111.50	47.52	458,525	52.48	873,636.50	100
2531	527,328	48.18	564,230	51.82	1,091,558.00	100
2532	588,920.50	66.49	294,730	33.51	883,650.50	100

ที่มา : (สหกรณ์การเกษตร กรป.กลาง นพค. พัทลุง(สอง) จำกัด, 2527-2532)

การกู้เงินและสิ่งชำระหนี้ จะเห็นได้ว่าในปี พ.ศ. 2527 ยอดเงินกู้ยืมมา 1,148,843 บาท แล้วนำมาพร้อมกับเงินที่สหกรณ์จ่ายให้ระหว่างปี 790,165 บาท และสหกรณ์จะกำหนดหนี้ถึงชำระ 1,271,008 บาท แต่สมาชิกมาคืนระหว่างปี 829,180.50 บาท คิดเป็นร้อยละของหนี้ถึงชำระเท่ากับ 65.24 ในปี พ.ศ. 2528 ร้อยละของหนี้ถึงชำระ 46.94 แสดงว่าปีนี้การชำระหนี้ของสมาชิกไม่เป็นไปตามเป้าหมายที่กำหนด แต่ปีต่อมาความรับผิดชอบของสมาชิกในการชำระหนี้มีสูงขึ้นจนถึง 65.66 เปอร์เซ็นต์ และเพิ่มสูงขึ้นเรื่อย ๆ 66.86 เปอร์เซ็นต์, 93.99 เปอร์เซ็นต์ ปี พ.ศ. 2531 นี้มีว่าเป็นปีที่มีการชำระหนี้สูงสุด ส่วนในปี พ.ศ. 2532 การชำระหนี้ลดต่ำลงถึง 53.74 เปอร์เซ็นต์ เนื่องจากการชำระหนี้คืนระหว่างปีลดลงจากปี พ.ศ. 2531 (ตารางที่ 5)

ตารางที่ 5 การกู้เงินและสิ่งชำระหนี้ ปี พ.ศ. 2527-2532

(หน่วย : บาท)

ปี พ.ศ.	2527	2528	2529	2530	2531	2532
รายการ						
ยอดเงินกู้ยืมมา	1,148,843	1,109,827.50	1,249,333	1,514,599	1,586,362.50	1,780,554.50
จ่ายเงินกู้ระหว่างปี	790,165	736,400	1,017,800	1,106,900	1,586,362.50	1,780,554.50
รับชำระคืนระหว่างปี	829,180.50	996,894.50	752,533	873,636.50	1,091,558	883,650.50
หนี้คงเหลือวันสิ้นปี	1,109,827.50	1,249,333	1,514,600	1,586,362.50	1,953,529	1,780,554.50
หนี้ถึงกำหนดชำระ	1,271,008	1,271,727.50	1,146,103	1,306,559	1,161,312.50	1,557,116.50
เงินส่งคืนเป็นร้อยละ						
ของหนี้ถึงกำหนดชำระ	65.24	46.94	65.66	66.86	93.99	56.74

ที่มา : (สหกรณ์การเกษตร ทรบ.กลดง นพค.พัทลุง(สอง) จำกัด, 2527-2532)

ความมุ่งหมายแห่งเงินระยะสั้น จะเห็นได้ว่าในแต่ละปีสมาชิกจ่ายเงินระยะสั้นไปใช้ ในการซื้อวัสดุขนานมากที่สุด โดยคิดเป็นร้อยละ สำหรับปี พ.ศ. 2527 ฎเพื่อการซื้อวัสดุขนาน เป็นร้อยละ 60.57 รองลงมาฎเพื่อการซ่อมแซมบ้านเป็นร้อยละ 11.54 เป็นเงิน 22,600 บาท และน้อยที่สุดเพื่อการปรับปรุงสวนยาง แครร้อยละ 1.25 เป็นเงิน 2,850 บาท ในปี พ.ศ. 2528 มีเงินระยะสั้นทั้งหมด 262,500 บาท ฎเพื่อการซื้อวัสดุขนาน 108,300 บาท หรือร้อยละ 41.25 ซึ่งเป็นเงินฎที่สมาชิกฎมากที่สุด รองลงมาฎเพื่อใช้จ่ายในการทำนา เป็นเงิน 20,715 บาท คิดเป็นร้อยละ 27.86 และฎน้อยที่สุดเพื่อซื้อวัสดุโรงงานเป็นจำนวนเงิน 6,650 บาท คิดเป็น ร้อยละ 2.53 ในปี พ.ศ. 2529 สมาชิกจ่ายเงินระยะสั้นเพื่อการซื้อวัสดุขนานมากที่สุดเป็นเงิน 284,350 บาท คิดเป็นร้อยละ 66.10 รองลงมาฎเพื่อใช้จ่ายในการทำนา เป็นเงิน 42,550 บาท คิดเป็นร้อยละ 9.89 และฎเพื่อชำระค่าหุ้นน้อยที่สุด 22,250 บาท คิดเป็นร้อยละ 5.17 ปี พ.ศ. 2530 สมาชิกเงินทั้งหมด 445,050 บาท ฎเพื่อการซื้อวัสดุขนาน 336,300 บาท คิดเป็น ร้อยละ 75.56 รองลงมาฎเพื่อค่าเช่าเกี่ยวกับการเกษตร 49,400 บาท คิดเป็นร้อยละ 11.09 และฎน้อยที่สุดเพื่อการใช้จ่ายในการทำนา 6,650 บาท คิดเป็นร้อยละ 1.49 ในปี พ.ศ. 2531 สมาชิกระยะสั้นทั้งหมด 591,750 บาท และฎเพื่อการซื้อวัสดุขนานมากที่สุด เป็นเงิน 491,500 บาท คิดเป็นร้อยละ 83.05 รองลงมาฎเพื่อการซื้ออุปกรณ์การเกษตร 65,250 บาท คิดเป็นร้อยละ 11.02 น้อยที่สุดฎเพื่อใช้จ่ายในการทำนา 35,000 บาท คิดเป็นร้อยละ 5.91 ในปีพ.ศ. 2532 สมาชิกเงินทั้งหมด 745,925 บาท และฎเพื่อซื้อวัสดุขนานมากที่สุด 542,500 บาท คิดเป็นร้อยละ 70.81 รองลงมาฎเพื่อซ่อมแซมบ้าน 98,000 บาท คิดเป็นร้อยละ 13.13 น้อยที่สุดฎเพื่อซื้ออุปกรณ์ การเกษตร 7,500 บาท คิดเป็นร้อยละ 1 จะเห็นว่าสมาชิกจะฎเงินระยะสั้นเพื่อการซื้อวัสดุขนาน ค่าใช้จ่ายในการทำนา ซ่อมแซมบ้าน และซื้ออุปกรณ์การเกษตรมากตามลำดับ (ตารางที่ 6)

ความมุ่งหมายแห่งเงินระยะปานกลาง ในปีพ.ศ. 2527 มีการฎระยะปานกลาง ทั้งหมด 559,700 บาท โดยฎเพื่อสมทบทุนซื้อบ้านอาศัยมากที่สุดคือ 194,750 บาท คิดเป็นร้อยละ 37.79 ของการฎทั้งหมด รองลงมาฎเพื่อซื้อที่ดินเพื่อการเกษตร 113,950 บาท หรือเท่ากับร้อย ละ 20.35 และฎน้อยที่สุด เพื่อซื้อเครื่องมือเกษตร 6,650 บาท หรือเท่ากับร้อยละ 1.18 ใน ปี พ.ศ. 2528 มีการฎทั้งหมด 453,900 บาท โดยฎเพื่อซื้อที่ดินเพื่อการเกษตร 150,100 บาท คิดเป็นร้อยละ 31.67 ของการฎระยะกลางทั้งหมด รองลงมาฎเพื่อปรับปรุงและบุกเบิกที่ดินนา

เอกสารนี้เป็นเอกสารที่สงวนไว้สำหรับการใช้งานเพื่อการศึกษาเท่านั้น ไม่อนุญาตให้นำไปใช้ประโยชน์ด้านการค้า ไม่ว่ากรณีใดๆ ทั้งสิ้น อีกทั้งห้ามมิให้คัดแปลงเนื้อหา และต้องอ้างอิงถึงเจ้าของเอกสารทุกครั้งที่มีการนำไปใช้

ตารางที่ 6 ความมุ่งหมายแห่งเงินกู้ระยะสั้นปี พ.ศ. 2527-2532

ปี พ.ศ.	2527		2528		2529		2530		2531		2532	
	บาท	%	บาท	%	บาท	%	บาท	%	บาท	%	บาท	%
ซื้อวัตถุดิบขาย	139,600	60.57	108,300	41.25	284,350	66.10	336,300	75.56	491,500	83.05	542,500	70.31
ปรับปรุงสวนยาง	2,850	1.23	-	-	-	-	-	-	-	-	-	-
ใช้จ่ายในการทำนา	20,715	8.98	73,150	27.86	42,580	9.89	6,650	1.49	35,000	5.91	17,000	2.27
ชำระหนี้สินเดิม	11,400	4.94	29,900	11.39	-	-	-	-	-	-	-	-
ซ่อมแซมบ้าน	26,600	11.54	14,250	5.42	24,700	5.74	13,300	2.98	-	-	98,000	13.13
ไถก่อนส่วนที่จำนอง	18,050	7.83	-	-	-	-	-	-	-	-	-	-
ชำระค่าทุน	11,250	4.88	13,150	5.00	22,250	5.17	-	-	-	-	-	-
เลี้ยงหมู	-	-	17,100	6.51	-	-	-	-	-	-	-	-
ซื้อวัวในงาน	-	-	6,650	2.53	-	-	-	-	-	-	-	-
ซื้ออุปกรณ์การเกษตร	-	-	-	-	26,850	6.24	39,400	8.85	65,250	11.02	7,500	1.00
ค่าเช่าเกี่ยวกับกร	-	-	-	-	-	-	-	-	-	-	-	-
เกษตร	-	-	-	-	29,450	6.84	49,400	11.09	-	-	-	-
ค่าพันธุ์พืชปุ๋ยอาหารสัตว์	-	-	-	-	-	-	-	-	-	-	80,925	10.84
รวม	230,465	100	262,500	100	430,150	100	445,050	100	591,750	100	745,925	100

ที่มา : (สหกรณ์การเกษตร กรป.กลาง พศ.พัทลุง(สอง) จำกัด ,2527-2532)

ส่วนยาง จำนวน 130,150 บาท หรือเท่ากับร้อยละ 27.06 และถั่วน้อยที่สุด คือ ถั่วเพื่อสมทบทุนซื้อ บ้านอาศัย 194,750 บาท เท่ากับร้อยละ 1.20 ในปี พ.ศ. 2529 มีการกู้ทั้งหมด 570,500 บาท และถั่วเพื่อซื้อที่ดินมากที่สุดจำนวน 128,200 บาท ซึ่งเท่ากับร้อยละ 22.47 และถั่ว รองลงมาถั่วเพื่อ ขุดสระน้ำ 94,100 บาท ซึ่งเท่ากับร้อยละ 16.49 และถั่วเพื่อชำระหนี้สินเดิม น้อยที่สุด เท่ากับ 25,650 บาท หรือร้อยละ 4.49 ในปี พ.ศ. 2530 กู้ทั้งหมด 638,200 บาท ถั่วเพื่อสมทบทุนซื้อ บ้านอาศัยมากที่สุด เป็นเงิน 291,150 บาท คิดเป็นร้อยละ 45.62 รองลงมาถั่วเพื่อปรับปรุง และบุกเบิกที่ดินนา, ส่วนยาง 267,850 บาท คิดเป็นร้อยละ 41.86 ถั่วน้อยที่สุด เพื่อเครื่องมือ เกษตร 10,150 บาท ซึ่งเท่ากับร้อยละ 1.59 ในปี พ.ศ. 2531 กู้ทั้งหมด 194,000 บาท ถั่วเพื่อปรับปรุงและบุกเบิกที่ดินนาส่วนยาง 434,000 บาท คิดเป็นร้อยละ 62.53 รองลงมาถั่วเพื่อ สมทบทุนซื้อบ้านอาศัย 210,000 บาท คิดเป็นร้อยละ 30.25 และถั่วซื้อวัวใช้งานน้อยที่สุด เท่ากับ 50,000 บาท คิดเป็นร้อยละ 7.20 ในปี พ.ศ. 2532 กู้ทั้งหมด 540,500 บาท ถั่วเพื่อสมทบ ทุนซื้อบ้านอาศัย 180,000 บาท เท่ากับร้อยละ 33.30 รองลงมาถั่วเพื่อปรับปรุงที่ดินนา ส่วนยาง 174,000 บาท หรือร้อยละ 32.99 และถั่วเพื่อซื้อวัวใช้งานน้อยที่สุด 81,000 บาท คิดเป็นร้อยละ 14.98 จะเห็นได้ว่าการกู้ระยะปานกลาง ส่วนมากถั่วเพื่อสมทบทุนซื้อบ้านอาศัย (ตารางที่ 7)

การฝากเงินของสมาชิก (ตารางที่ 8) สหกรณ์การเกษตร กรป.กลาง นพค. พัทลุง (สอง) จำกัด ได้จัดให้มีการบริการรับฝากเงินของสหกรณ์เพื่อส่งเสริมให้สมาชิกรู้จักและนิยมการ ออมทรัพย์อันเป็นวิธีหนึ่งที่สหกรณ์ใช้ในการเพิ่มเงินทุนสำหรับหมุนเวียนในการดำเนินธุรกิจการรับ ฝากเงินจากสมาชิกนับว่าเป็นธุรกิจที่ยังไม่ค่อยเป็นที่นิยมในหมู่สมาชิก การฝากเงินของสมาชิก ใน ปี พ.ศ. 2527 สหกรณ์มีเงินฝากทั้งหมด 208,160.06 บาท โดยเป็นเงินฝากออมทรัพย์ 197,568.09 บาท หรือเท่ากับ 94.91 เปอร์เซ็นต์ และเงินฝากประจำ 10,591.97 บาท คิดเป็น 5.08 เปอร์เซ็นต์ ในปี พ.ศ. 2528 สหกรณ์มีเงินฝากทั้งหมด 292,957.50 บาท เป็นเงินฝากประเภทออมทรัพย์ 182,857.50 บาท หรือ 62.42 เปอร์เซ็นต์ เงินฝากประจำ 10,100 บาท คิดเป็น 3.75 เปอร์เซ็นต์ ปีพ.ศ. 2529 มียอดเงินฝากทั้งหมด 198,840.11 บาท เป็นเงินฝากออมทรัพย์ 178,490.11 บาท คิดเป็น 89.77 เปอร์เซ็นต์ เงินฝากประจำ 20,350 บาท หรือ 10.23 เปอร์เซ็นต์ จะเห็นว่ายอดเงินฝากลดลงจากปีก่อน 94,117.39 บาท ปี พ.ศ. 2530 ยอดเงินฝากทั้งหมด 372,027.36 บาท เงินฝากออมทรัพย์ 255,944.95 บาท

ไม่ว่ากรณีใดๆ ทั้งสิ้น อีกทั้งห้ามมิให้คัดแปลงเนื้อหา และต้องอ้างอิงถึงเจ้าของเอกสารทุกครั้งที่มีการนำไปใช้


ตารางที่ 7 ความมุ่งหมายแหล่งเงินกู้ระยะปานกลาง ปี พ.ศ. 2527-2532

ปี พ.ศ.	2527		2528		2529		2530		2531		2532	
	บาท	%	บาท	%	บาท	%	บาท	%	บาท	%	บาท	%
สมทบทุนเรือน้ำอาศัย	194,750	37.79	5,700	1.20	95,000	16.06	29,115	45.62	210,000	30.25	180,000	33.30
ซื้อวีซีดีงาน	90,700	16.20	51,300	10.82	63,650	11.15	37,050	5.80	50,000	7.20	81,000	14.98
ปรับปรุงและบุกเบิกที่ดิน												
นา, สวนยาง	107,350	19.17	130,150	27.46	79,300	13.90	267,850	41.96	434,000	62.53	174,000	32.19
ซื้อที่ดิน	113,950	20.35	150,100	31.67	128,200	22.47	-	-	-	-	-	-
ก่อสร้างบ้านอาศัย	-	-	30,400	6.41	-	-	-	-	-	-	-	-
ซื้อเครื่องสีข้าว	-	-	28,500	6.01	-	-	-	-	-	-	-	-
สร้างบ้านอาศัย	-	-	7,600	1.60	-	-	-	-	-	-	-	-
ซื้อวัสดุสร้างบ้าน	-	-	36,100	7.62	-	-	-	-	-	-	-	-
สร้างคอกหมู	-	-	10,350	2.18	-	-	-	-	-	-	-	-
ชำระค่าหุ้น	28,250	5.04	23,700	5.00	28,100	4.92	32,000	5.01	-	-	-	-
ขุดสระน้ำ	18,050	3.22	-	-	94,100	16.49	-	-	-	-	-	-
ซื้อเครื่องมือเกษตร	6,650	1.18	-	-	56,500	9.90	10,150	1.59	-	-	105,500	19.51

ตารางที่ 7 (ต่อ)

ปี พ.ศ.	2527		2528		2529		2530		2531		2532	
	บาท	%	บาท	%	บาท	%	บาท	%	บาท	%	บาท	%
ชำระหนี้สินเดิม	-	-	-	-	25,650	4.49	-	-	-	-	-	-
รวม	559,700	100	473,900	100	570,500	100	638,200	100	694,000	100	540,500	100

ที่มา : (สหกรณ์การเกษตร กรป.กลาง นพค.พิบูลย์ (สอง) จำกัด ,2527-2532)



คิดเป็น 68.80 เปอร์เซ็นต์ เงินฝากประจำ 116,082.41 บาท หรือ 31.20 เปอร์เซ็นต์ ซึ่ง
 ยอดเงินฝากทั้งหมดเพิ่มขึ้นจากปีก่อน 173,187.25 บาท ปี พ.ศ. 2531 ยอดเงินฝากทั้งหมด
 572,971.02 บาท คิดเป็นเงินฝากออมทรัพย์ 297,802 บาท หรือ 51.98 เปอร์เซ็นต์ เงิน
 ฝากประจำ 275,169.02 บาท หรือ 48.02 เปอร์เซ็นต์ ซึ่งยอดขายรวมเพิ่มขึ้น 200,943.66
 บาท ในปี พ.ศ. 2532 ยอดเงินฝากทั้งหมด 582,319.42 บาท เป็นเงินฝากออมทรัพย์ 270,495
 บาท คิดเป็น 86.75 เปอร์เซ็นต์ เงินฝากประจำ 311,824.42 บาท หรือ 13.25 เปอร์เซ็นต์

จะเห็นได้ว่า การฝากเงินของสมาชิกสหกรณ์ ทรป.กลาง นพค.พัทลุง (สอง) จำกัด
 ส่วนมากเป็นการฝากเงินประเภทออมทรัพย์ประมาณ 75.77 เปอร์เซ็นต์ ที่เหลือเป็นเงินฝากประจำ
 เพียง 24.23 เปอร์เซ็นต์

ตารางที่ 8 การฝากเงินของสมาชิก ในปี พ.ศ. 2527 - 2532

ปี.ศ.	ออมทรัพย์		ประจำ		รวม	
	บาท	%	บาท	%	บาท	%
2527	197,568.09	94.91	10,591.97	5.08	208,160.06	100
2528	182,857.50	62.42	10,100	37.58	292,957.50	100
2529	178,490.11	89.77	20,350	10.23	198,840.11	100
2530	255,944.95	68.80	116,082.41	31.20	372,027.36	100
2531	297,802	51.98	275,169.02	48.02	572,971.02	100
2532	270,495	46.45	311,824.42	53.23	582,319.42	100

ที่มา : (สหกรณ์การเกษตร ทรป.กลาง นพค.พัทลุง (สอง) จำกัด)

สินทรัพย์ของสหกรณ์ สินทรัพย์ของสหกรณ์แบ่งได้เป็นสินทรัพย์หมุนเวียน
 สินทรัพย์หมุนเวียน เช่น เงินสดในมือ เงินฝากธนาคาร อुकหนี้สุทธิ ดอกเบี้ยเงินให้อู้ค้างรับ
 สินค้าคงเหลือสุทธิ ซึ่งสินทรัพย์หมุนเวียนของสหกรณ์ที่มีจำนวนมากที่สุดคือ อุกหนี้สุทธิเฉลี่ย 6 ปี
 เท่ากับ 1,683,827.20 บาท และสินทรัพย์หมุนเวียน รองลงมาคือ เงินฝากธนาคารเฉลี่ย
 เอกสารนี้เป็นเอกสารที่สงวนไว้สำหรับการใช้งานเพื่อการศึกษาเท่านั้น ไม่อนุญาตให้นำไปใช้ประโยชน์ด้านการค้า
 ไม่ว่ากรณีใดๆ ทั้งสิ้น อีกทั้งห้ามมิให้คัดแปลงเนื้อหา และต้องอ้างอิงถึงเจ้าของเอกสารทุกครั้งที่มีการนำไปใช้

เท่ากับ 190,223.93 บาท ส่วนสินทรัพย์ถาวรที่มีพวกที่ดิน สิ่งปลูกสร้าง เครื่องใช้สำนักงาน สินทรัพย์อื่น ๆ และสินทรัพย์ถาวรของสหกรณ์มากที่สุดเฉลี่ยทั้ง 6 ปี คือ 111,594.18 บาท เมื่อรวมเป็นสินทรัพย์ทั้งหมด ปีที่มีสินทรัพย์น้อยที่สุด คือ ปี พ.ศ. 2527 มีจำนวน 1,582,466.63 บาท และปีที่มีมูลค่าสินทรัพย์มากที่สุดคือ ปี พ.ศ. 2532 ซึ่งมีมูลค่า 2,603,413.20 บาท (ตารางที่ 9)

ธุรกิจเครดิตของสหกรณ์ (ตารางที่ 10) สหกรณ์การเกษตร กรป.กลาง นพค. พัทลุง(สอง) จำกัด ได้ดำเนินธุรกิจเครดิตโดยให้สมาชิกกู้เงิน จะเห็นได้ว่ากำไรเฉพาะธุรกิจส่วนมากเพิ่มขึ้น โดยในปี พ.ศ. 2527 สหกรณ์มีกำไรเฉพาะธุรกิจ 81,661.65 บาท ซึ่งมีรายได้จากดอกเบี้ยรับ 168,240.50 บาท และมีต้นทุนบริการ 97,370.75 บาท ในปี พ.ศ. 2528 กำไรเฉพาะธุรกิจเพิ่มขึ้นเป็น 99,464.25 บาท เนื่องจากดอกเบี้ยรับเพิ่มขึ้น ในปี พ.ศ. 2529 กำไรเฉพาะธุรกิจลดลงจากปีก่อน เหลือ 87,631.72 บาท ถึงแม้ค่าใช้จ่ายน้อยกว่าปีอื่น ๆ ก็ตาม แต่ที่กำไรเฉพาะธุรกิจลดลงเพราะดอกเบี้ยรับของสหกรณ์ลดลงด้วยเหลือเพียง 147,086 บาท แต่เมื่อมาพิจารณา ในปี พ.ศ. 2530 กำไรเฉพาะธุรกิจของสหกรณ์เพิ่มขึ้นเป็น 107,920.08 บาท เนื่องมาจากรายได้จากดอกเบี้ยรับเพิ่มขึ้นประมาณต้นทุนบริการลดลงด้วย ต่อมา ในปี พ.ศ. 2531-2532 กำไรเฉพาะธุรกิจเพิ่มขึ้นเป็น 126,920.25 และ 133,808.52 บาท ตามลำดับ

จะเห็นได้ว่าปัจจัยที่ทำให้กำไรเฉพาะธุรกิจจะมากหรือน้อยนั้นขึ้นอยู่กับรายได้จากดอกเบี้ยรับค่าปรับนิคสัญญาที่เพิ่มขึ้นและลดลง ประกอบกับการเปลี่ยนแปลงค่าใช้จ่ายเฉพาะธุรกิจ ต้นทุนบริการ ถึงแม้ธุรกิจจะมีรายได้มาก แต่ต้นทุนหรือค่าใช้จ่ายมากขึ้นด้วยกำไรเฉพาะธุรกิจก็จะน้อยตามด้วย

ธุรกิจการซื้อ (ตารางที่ 11) ผลการดำเนินงานด้านธุรกิจการซื้อของสหกรณ์ ตั้งแต่ปี พ.ศ. 2527-2532 นั้น จะเห็นว่ากำไรเฉพาะธุรกิจมีน้อยมาก และมีการขาดทุนด้วย ในปี พ.ศ. 2532 เพราะกิจการขายของสหกรณ์นั้น ไม่ค่อยจะรุ่งเรืองเท่าที่ควรประกอบกับต้นทุนขายกับค่าใช้จ่ายเฉพาะธุรกิจเพิ่มขึ้นทุก ๆ ปี จึงเป็นเหตุให้กำไรเฉพาะธุรกิจมีน้อยจนถึงขาดทุน อาจจะเป็นเพราะธุรกิจมีขนาดเล็กด้วยมีสินค้าจำหน่ายน้อยทำให้ต้นทุนสูง สินค้าที่สหกรณ์นำมาจำหน่าย เช่น ปุ๋ย สังกะทิวไป บุหรี่ ขายน้ำมัน เครื่องอุปโภคบริโภค สำหรับกำไรเฉพาะธุรกิจตั้งแต่ไม่ว่ากรณ์ใดๆ ทั้งสิ้น อีกทั้งห้ามมิให้ตัดแปลงเนื้อหา และต้องอ้างอิงถึงเจ้าของเอกสารทุกครั้งที่มีการนำไปใช้

ตารางที่ 9 สินทรัพย์ของสหกรณ์การเกษตร ทรป.กลาง นพค.พัทลุง (สอง) จำกัด


(หน่วย : บาท)

ปี พ.ศ.	2527	2528	2529	2530	2531	2532
รายการ						
สินทรัพย์หมุนเวียน						
เงินสดในมือ	75,793.22	11,989.20	-	-	-	-
เงินฝากธนาคาร	171,391.46	152,716.12	124,431.36	344,178.75	200,652.35	147,973.61
ลูกหนี้สุทธิ	1,115,818.20	1,265,501.32	1,522,828.12	1,797,527.50	1,973,464.34	2,157,824.00
คอกเบี้ยเงินกู้ให้ลูกค้ารับ						
สุทธิ	40,104.25	64,625.25	76,784.22	35,825.45	31,688.68	39,074.45
สินค้าคงเหลือสุทธิ	26,821.78	25,815.28	48,348.77	236,079.13	77,555.06	42,780.80
วัสดุคงเหลือ	6,605.00	6,018.20	7,292.55	8,300.20	7,877.70	6,581.20
อื่น ๆ	16.75	66.75	16.75	8,828.79	3,874.29	13,959.23
สินทรัพย์ถาวร						
ที่ดิน	24,505.00	24,505.00	24,505.00	24,505.00	24,505.00	24,505.00
สิ่งปลูกสร้าง	19,555.10	85,083.20	73,611.30	120,353.40	158,548.40	135,413.70
เครื่องใช้สำนักงาน	13,955.87	11,170.62	10,140.87	6,831.87	118,805.67	14,627.35

ตารางที่ 9 (ต่อ)

ปี พ.ศ.	2527	2528	2529	2530	2531	2532
รายการ						
สินทรัพย์อื่น ๆ	10,900.00	10,900.00	11,200.00	13,026.00	14,840.00	20,473.00
รวม	1,582,466.63	1,658,390.94	2,595,456.00	1,899,158.94	2,511,811.49	2,603,413.20

ที่มา : (สมกรรมการเกษตร grp.กลาง นพค.พัทลุง(สอง) จำกัด ,2527-2532)



ตารางที่ 10 ธุรกิจเครือของสหกรณ์ :

(หน่วย : บาท)

ปี พ.ศ.	2527	2528	2529	2530	2531	2532
รายการ						
ดอกเบี้ยรับ	168,240.50	195,273	147,086	182,329.39	197,004	216,600
ดอกเบี้ยรับจากเงินกู้	-	-	44,683	26,569	25,771	30,859
ค่าปรับผิดสัญญา	11,153.75	16,519.50	22,884	26,057.73	-	-
ต้นทุนบริการ	97,370.75	108,638.25	103,220.75	98,156	102,543	110,238.25
กำไรขั้นต้น	82,025.50	103,154.25	88,548.25	110,742.35	120,232	136,420.75
รายได้เฉพาะธุรกิจ	-	-	22,884	26,057.73	20,717	19,552
ค่าใช้จ่ายเฉพาะธุรกิจ	363.85	3,690.00	23,800.53	28,880	144,028.77	22,164.23
กำไรเฉพาะธุรกิจ	81,661.65	99,464.25	87,631.72	107,920.08	126,920.23	133,808.57

ที่มา : (สหกรณ์การเกษตร กรป.กลาง นคร.พิบูลย์ (สอง) จำกัด , 2527-2532)

ปี พ.ศ. 2527-2532 มีค่า 112.22, 5,646.7, 7,056.69, 22,520.86, 1,913.09 บาท และขาดทุน 8,193.04 บาทกับช่วงปี พ.ศ. 2527-2531 นั้น กำไรเฉพาะธุรกิจก็เพิ่มขึ้นและลดลงไม่ค่อยสม่ำเสมอ เช่น ในปี พ.ศ. 2529 กำไรเฉพาะธุรกิจลดจากปี พ.ศ. 2528 15,606.91 บาท นับว่าปี พ.ศ. 2528 กำไรเฉพาะธุรกิจสูงที่สุด เนื่องจากการขายปุ๋ยได้ปริมาณมากประกอบกับค่าใช้จ่ายเฉพาะธุรกิจก็น้อย ต้นทุนบริการก็น้อย เมื่อธุรกิจดำเนินการมาเรื่อย ๆ จนถึงปี พ.ศ. 2532 ธุรกิจตกต่ำมาก จนถึงกับขาดทุนไป 8,193.04 บาท เมื่อถึงแม้การดำเนินงานธุรกิจอื่นจะได้กำไรก็ตามแต่เมื่อธุรกิจการซื้อขาดทุนจะเป็นผลให้ผลรวมกำไรดำเนินงานรวมของสหกรณ์ขาดทุนไปในปี พ.ศ. 2532

รายได้ รายจ่าย และกำไรสุทธิ (ตารางที่ 12) จะเห็นได้ว่าในระหว่างปี พ.ศ. 2527-2532 สหกรณ์ทำกำไรในการประกอบธุรกิจได้เพียง 5 ปี ส่วนในปี พ.ศ. 2532 สหกรณ์ดำเนินงานประสบความขาดทุน โดยสหกรณ์ได้มีการดำเนินงานแบบอเนกประสงค์ มีการจัดหาวัสดุอุปกรณ์ทางด้านการเกษตร เครื่องอุปโภคบริโภคมาจำหน่ายให้กับสมาชิกจัดเป็นธุรกิจการซื้อ อีกธุรกิจหนึ่งคือ ธุรกิจเครดิตคือ การจัดหาทุนให้แก่สมาชิกยืมเงินไปใช้ในการประกอบการเกษตรหรือสิ่งจำเป็นสำหรับดำรงชีพ ทำให้สหกรณ์ได้รับกำไร (ขาดทุน) จากการประกอบธุรกิจเหล่านี้

ในปี พ.ศ. 2527 สหกรณ์กำไรดำเนินงานได้รายได้ทั้งหมด 482,691.92 บาท หักค่าใช้จ่ายทั้งหมด 480,235.63 บาท โดยได้มีกำไรสุทธิ 2,456.29 บาท ทำกำไรค่อนข้างน้อยแค่ 2.74 เปอร์เซ็นต์ ในปี 2528 สหกรณ์กำไรดำเนินงานได้รายได้เพิ่มขึ้นจากปีก่อนเป็น 2,120,712.05 บาท หักค่าใช้จ่ายในการดำเนินงาน 2,103,757.24 บาท ถึงแม้จะได้รับรายได้เพิ่มขึ้นแต่รายจ่ายก็เพิ่มขึ้นด้วย จึงทำให้กำไรสุทธิของกิจการได้เพิ่มขึ้นไม่มากเท่าไรได้กำไรสุทธิ 16,954.81 บาท ปี พ.ศ. 2529 สหกรณ์ได้รับรายได้จากการดำเนินงานเป็นเงิน 802,840.10 บาท ซึ่งได้รับรายได้ลดลงจากปีก่อน 1,317,871.90 บาท จะเห็นว่ารายได้ลดลงจากปีก่อนมาก หักรายจ่าย 769,182.19 บาท กำไรสุทธิ 33,658 บาท ถึงแม้ว่ารายได้จะลดลงแต่กำไรสุทธิที่สหกรณ์ได้รับยังมากกว่าปีก่อนอยู่เพราะเมื่อรายได้ลดค่าใช้จ่ายลดตาม จึงทำให้กำไรสุทธิไม่ลดลง ในปี พ.ศ. 2530 รายได้จากการทำงานสูงขึ้นมากถึง 1,210,107.79 บาท ค่าใช้จ่าย 1,159,537.46 บาท กำไรสุทธิ 50,570.33 บาท นับว่าเป็นกำไรสุทธิที่สูงที่สุดในรอบ 6 ปี เมื่อมาถึงปี พ.ศ. 2531 รายได้จากการทำงานเพิ่มขึ้นอีก ประกอบกับค่าใช้จ่ายเพิ่มขึ้นด้วยมีผลทำให้กิจการได้รับกำไรด้านการค้าไม่มากนักทีเดียว ทั้งสิ้น อีกทั้งห้ามมิให้ตัดแปลงเนื้อหา และต้องอ้างอิงถึงเจ้าของเอกสารทุกครั้งที่มีการนำไปใช้

ตารางที่ 11 ธุรกิจการซื้อของสหกรณ์ ปี พ.ศ. 2527-2532

(หน่วย : บาท)

ปี พ.ศ.	2527	2528	2529	2530	2531	2532
รายการ						
ขายปุ๋ย	7,020,000	44,115.00	64,935.00	362,895.00	101,982.00	141,495.00
ค่าปรับคัสต้อมปุ๋ย	751.00	442.00	849.00	-	-	-
ขายสินค้าทั่วไป	62,685.50	239,123.12	339,938.40	543,270.75	907,264.34	281,533.02
ขายหมูหรี	26,110.00	74,680.50	92,410.00	-	-	-
ขายน้ำมัน	54,480.00	107,759.24	3,246.00	-	-	-
ขายเครื่องอุปโภคบริโภค	-	-	80,043.00	56,157.25	83,698.30	130,875.00
รวม	151,046.50	466,119.86	577,572.50	962,323.00	102,944.00	553,903.02
ต้นทุนขาย	148,298.03	459,089.03	562,028.82	930,408.82	1,044,962.37	538,406.26
กำไรขั้นต้น	7,030.47	2,748.83	15,543.60	31,914.18	47,982.27	15,596.76
ค่าใช้จ่ายเฉพาะธุรกิจ	2,636.25	1,384.12	9,336.49	9,393.32	41,069.18	27,229.80
กำไรเฉพาะธุรกิจ	112.22	5,646.71	7,056.69	22,520.82	6,913.09	(8,193.04)

ที่มา : (สหกรณ์การเกษตร กรป.กลาง นพค.พัทลุง (สอง) จำกัด ,2527-2532)

สุทธิน้อยกว่าปีก่อน และมีแนวโน้มลดลงเรื่อย ๆ จนกระทั่งถึงปี 2532 การดำเนินงานของสหกรณ์ไม่ค่อยดีเท่าไร ทำให้รายได้ของสหกรณ์ลดลงอย่างมาก 517,166.20 บาท ประกอบกับค่าใช้จ่ายเพิ่มขึ้นมากกว่ารายได้ จึงทำให้สหกรณ์ดำเนินงานขาดทุนเป็นจำนวน 26,683.37 บาท

แสดงว่า การดำเนินงานของสหกรณ์การเกษตร กรป.กลาง นพค. พัทลุง(สอง) จำกัด ไม่ค่อยมีประสิทธิภาพเท่าไร ถึงแม้การดำเนินงานธุรกิจสหกรณ์ไม่ได้หวังผลกำไรก็ตามแต่ถ้ากิจการขาดทุนบ่อย ๆ สหกรณ์ก็จะดำรงอยู่ไม่ได้สหกรณ์จะต้องหาทางแก้ไขโดยเร่งด่วน

ตารางที่ 12 รายได้ ค่าใช้จ่าย และกำไร (ขาดทุน) สุทธิของสหกรณ์ ปี พ.ศ. 2527-2532

ปี พ.ศ.	รายได้		ค่าใช้จ่าย		กำไร(ขาดทุน)สุทธิ	
	บาท	%	บาท	%	บาท	%
2527	482,691.92	100	480,235.63	97.26	2,456.29	2.74
2528	2,120,712.05	100	2,103,757.24	84.96	16,954.81	15.04
2529	802,840.10	100	769,182.19	67.78	33,658.00	32.22
2530	1,210,107.79	100	1,159,537.46	64.70	50,570.33	35.30
2531	1,345,373.47	100	1,324,953.06	85.70	20,420.37	14.30
2532	828,207.20	100	854,890.57	120.48	(26,683.37)	-20.48

ที่มา : (สหกรณ์การเกษตร กรป.กลาง นพค. พัทลุง(สอง) จำกัด, 2527-2532)

รายจ่ายของสหกรณ์ รายจ่ายของสหกรณ์ส่วนใหญ่จะมาจากรายจ่ายจากต้นทุนการดำเนินงานหรือต้นทุนบริการในธุรกิจต่าง ๆ และค่าใช้จ่ายเฉพาะธุรกิจ ในปี พ.ศ. 2527 สหกรณ์มีค่าใช้จ่าย 480,235.63 บาท ในปี พ.ศ. 2528 สหกรณ์มีค่าใช้จ่าย 2,103,756.87 บาท เพิ่มขึ้นจากปีที่แล้ว 162,352.20 บาท ในปี พ.ศ. 2529 สหกรณ์มีค่าใช้จ่าย 769,182.19 บาท ลดลงจากปี พ.ศ. 2528 เท่ากับ 1,334,574.70 บาท ในปี พ.ศ. 2530 สหกรณ์มีค่าใช้จ่ายเพิ่มขึ้นอีกประมาณ 390,355.30 บาท หลังจากปี 2530 แนวโน้มรายจ่ายเพิ่มขึ้น ในปี พ.ศ. เอกสารนี้เป็นเอกสารที่สงวนไว้สำหรับการใช้งานเพื่อการศึกษาเท่านั้น ไม่อนุญาตให้นำไปใช้ประโยชน์ด้านการค้าไม่ว่ากรณีใดๆ ทั้งสิ้น อีกทั้งห้ามมิให้ตัดแปลงเนื้อหา และต้องอ้างอิงถึงเจ้าของเอกสารทุกครั้งที่มีการนำไปใช้

2531 ค่าใช้จ่าย 1,324,953.06 บาท เพิ่มจากปี พ.ศ. 2530 เท่ากับ 165,415.60 บาท ส่วนในปี พ.ศ. 2532 ค่าใช้จ่ายสุทธิลดลง 470,062.50 บาท ถึงแม้ค่าใช้จ่ายจะลดลงก็ตาม แต่การดำเนินงานของสหกรณ์ในปี พ.ศ. 2532 ประสบความสำเร็จ เนื่องจากรายได้ลดลงมากกว่ารายจ่ายที่ลดลง (ตารางที่ 13)

อัตราส่วนหมุนเวียน (current ratio)

เป็นอัตราส่วนระหว่างสินทรัพย์หมุนเวียนต่อหนี้สินหมุนเวียน ผลที่ได้ชี้ให้เห็นถึงฐานะทางการเงินของกิจการว่ามีความคล่องตัวในการชำระหนี้ระยะสั้นเพียงใด โดยแสดงเป็นสูตร

$$\text{อัตราส่วนหมุนเวียน} = \frac{\text{สินทรัพย์หมุนเวียน}}{\text{หนี้สินหมุนเวียน}}$$

ผลที่ได้ตามีค่าสูงแสดงว่าสหกรณ์มีความคล่องตัวมากคือ มีเงินทุนหมุนเวียนอยู่สูงมีความสามารถในการชำระหนี้ได้มาก แต่ถ้ออัตราส่วนสูงมาก อาจแสดงให้เห็นว่าสหกรณ์นำเงินทุนเวียนไปจมอยู่กับสินค้าคงเหลือหรือลูกหนี้มากเกินไป ฉะนั้นสหกรณ์ต้องคำนึงถึงส่วนประกอบของสินทรัพย์หมุนเวียนอื่น ๆ ด้วย

จากตารางที่ 14 ผลที่ได้จากการเปรียบเทียบในแต่ละปี แสดงให้เห็นว่าอัตราส่วนหมุนเวียนไม่แตกต่างกันมากนัก เพราะอัตราการเพิ่มหรือลดลงของทรัพย์สินหมุนเวียนและหนี้สินหมุนเวียนเป็นไปในอัตราส่วนเดียวกัน

เมื่อเปรียบเทียบอัตราส่วนหมุนเวียนของสหกรณ์การเกษตร กรป.กลาง นพค. พัทลุง (สอง) จำกัด กับอัตราส่วนมาตรฐานของสหกรณ์ขนาดเดียวกัน ซึ่งอยู่ในเขตเศรษฐกิจเดียวกัน โดยมีอัตราส่วนมาตรฐานของสหกรณ์ขนาดเล็ก เขตเศรษฐกิจที่ 9 เท่ากับ 1.12 จะเห็นได้ว่าสหกรณ์การเกษตรฯ มีอัตราส่วนหมุนเวียนเฉลี่ยสูงกว่าอัตราส่วนมาตรฐาน คือ มีอัตราส่วนเฉลี่ยเท่ากับ 1.21 แสดงให้เห็นว่าสหกรณ์การเกษตร กรป.กลาง นพค. พัทลุง (สอง) จำกัด มีสภาพคล่องอยู่ในเกณฑ์ที่สูงกว่ามาตรฐาน

ตารางที่ 13 รายจ่ายของสหกรณ์การเกษตร ปี พ.ศ. 2527-2532

(หน่วย : บาท)

ปี พ.ศ.	2527	2528	2529	2530	2531	2532
รายการ						
เงินเดือนและค่าจ้าง	-	55,500.-	26,300.-	28,940.-	48,950.-	66,720.-
ค่าเบี้ยเลี้ยงพาหนะ	7,061.-	8,090.-	2,530.-	7,174.-	14,364.-	14,088.-
ค่าเช่าเครื่องเขียนแบบพิมพ์	4,755.15	2,735.-	-	2,400.-	7,618.-	5,899.50
ค่าใช้จ่ายสำนักงาน	-	1,928.80	4,638.65	7,485.35	-	-
ค่าซ่อมบำรุงรักษาสินทรัพย์	1,802.-	-	-	-	-	-
ค่าน้ำ-ค่าไฟฟ้า	401.73	1,112.34	3,631.88	4,802.91	2,894.24	1,213.02
ค่าน้ำเนื่อเจ้าหน้าที่	-	-	8,850.00	9,395.-	-	3,995.-
ค่าธรรมเนียมแรกเข้าทุน ชุมนุมสหกรณ์	1,000.-	-	-	-	-	-
ดอกเบี้ยจ่ายเงินฝาก	3,784.78	4,441.07	3,837.33	7,629.50	19,386.40	35,621.35
ค่าตอบแทน	45,300.-	-	-	-	-	-
ค่าเสื่อมราคาสินทรัพย์	14,215.40	14,597.15	14,901.65	14,780.90	15,136.10	15,734.88
ดอกเบี้ยจ่ายเงินสะสม เจ้าหน้าที่	-	-	-	46.66	141.-	473.60

ตารางที่ 13 (ต่อ)

(หน่วย : บาท)

ปี พ.ศ.	2527	2528	2529	2530	2531	2532
รายการ						
ค่าเบี้ยประชุม	3,160.-	3,280.-	3,320.-	3,280.-	5,380.-	6,050.-
ค่าใช้จ่ายวันประชุมใหญ่	-	1,750.-	1,100.-	1,516.-	2,486.-	2,784.-
ค่าใช้จ่ายเบ็ดเตล็ด	5,608.-	2,329.50	1,686.09	5,249.-	3,096.50	4,372.68
ต้นทุนธุรกิจเครดิต	97,370.75	108,638.25	103,220.75	98,156.-	102,543.-	110,238.25
ต้นทุนธุรกิจการซื้อ	148,298.03	459,089.03	562,028.82	930,408.82	1,044,962.37	538,306.26
ค่าใช้จ่ายธุรกิจเครดิต	363.85	3,690.-	23,800.53	28,880.-	14,028.77	22,164.23
ค่าใช้จ่ายธุรกิจการซื้อ	2,636.25	1,384.12	9,336.49	9,363.32	41,069.18	27,229.80
ต้นทุนขาย	144,478.60	1,435,191.61	-	-	-	-
รวม	480,235.63	2,103,756.87	769,182.19	1,159,537.46	1,324,953.06	854,890.57

ที่มา : (สหกรณ์การเกษตร ทรป.กลาง เขต.พิจิตร(สอง) จำกัด , 2527-2532)

ตารางที่ 14 อัตราส่วนหมุนเวียนของสหกรณ์การเกษตร กรป.กลาง นพค.พิบูลย์ (สอง) จำกัด
ปี พ.ศ. 2527-2532

ปี พ.ศ.	ทรัพย์สินหมุนเวียน ^{1/} (บาท)	หนี้สินหมุนเวียน ^{1/} (บาท)	อัตราส่วนหมุนเวียน ^{2/}
2527	1,436,550.66	1,215,059.24	1.18
2528	1,526,732.12	1,243,851.55	1.23
2529	1,829,701.77	1,476,663.29	1.24
2530	2,430,739.82	2,025,028.75	1.20
2531	2,295,112.42	1,910,129.78	1.20
2532	2,408,394.15	1,991,621.26	1.21
เฉลี่ย	—	—	1.21

ที่มา : 1/ สหกรณ์การเกษตร กรป.กลาง นพค.พิบูลย์ (สอง) จำกัด
2/ ได้จากการคำนวณ

อัตราส่วนหนี้สินต่อทุน (Debt ratio)

เป็นอัตราส่วนที่สัมพันธ์กันของหนี้สินต่อทุนของสหกรณ์ ผลที่ได้แสดงให้เห็นว่าสหกรณ์มีหนี้สิน เป็นกี่เปอร์เซ็นต์ของทุนอันแสดงถึงความสามารถในการชำระหนี้ระยะยาวว่าสหกรณ์มีทุนเป็นของตนเอง เพียงพอที่จะชำระหนี้ได้เพียงใด ดังแสดงเป็นสูตรได้ดังนี้

$$\text{อัตราส่วนหนี้สินต่อทุน} = \frac{\text{หนี้สินทั้งสิ้น}}{\text{ทุนของสหกรณ์}}$$

ผลที่ได้จากอัตราส่วนสูงเกินไป อาจเป็นอันตรายต่อสหกรณ์คือ ถ้าสหกรณ์มีรายได้ไม่ เพียงพออาจประสบปัญหาการขาดทุนได้ง่าย เพราะต้องรับภาระในรูปของดอกเบี้ยจำนวนมาก

จึงควรแก้ไขโดยการระดมทุนจากสมาชิกเพิ่มขึ้น หรือการหาสมาชิกใหม่

เอกสารนี้เป็นเอกสารที่ส่งในไว้สำหรับการใช้งานเพื่อการศึกษาเท่านั้น ไม่นอนุญาตให้นำไปใช้ประโยชน์ด้านการค้า

ไม่ว่ากรณีใดๆ ทั้งสิ้น อีกทั้งห้ามมิให้คัดแปลงเนื้อหา และต้องอ้างอิงถึงเจ้าของเอกสารทุกครั้งที่มีการนำไปใช้

จากตารางที่ 15 จะเห็นว่า อัตราร้อยละหนี้สินต่อทุนของสหกรณ์ ในแต่ละปีมีอัตราร้อย
ใกล้เคียงกัน แสดงให้เห็นถึงการดำเนินงานของสหกรณ์แต่ละปีมีประสิทธิภาพที่ใกล้เคียงกันคือ มี
อัตราร้อยละหนี้สินต่อทุนที่และยังอยู่ในเกณฑ์ เมื่อเปรียบเทียบกับอัตราร้อยละมาตรฐานของสหกรณ์
ชนาเดียวกัน ในเขตเศรษฐกิจเดียวกัน ซึ่งมีอัตราร้อยละหนี้สินต่อทุนเท่ากับ 6.65 แสดงให้เห็นว่า
สหกรณ์การเกษตร กรป.กลาง นพค.พัทลุง(สอง) จำกัด มีอัตราร้อยละหนี้สินต่อทุนต่ำกว่ามาตรฐาน
มาก เพราะมีอัตราร้อยละหนี้สินต่อทุนโดยเฉลี่ยเพียง 3.32 แสดงว่าสภาพทางการเงินของสหกรณ์
การเกษตร กรป.กลาง นพค.พัทลุง(สอง) จำกัด ดีกว่ามาตรฐานของสหกรณ์การเกษตรซึ่งอยู่ใน
เขตเศรษฐกิจเดียวกัน และมีขนาดเดียวกัน

ตารางที่ 15 อัตราร้อยละหนี้สินของสหกรณ์การเกษตร กรป.กลาง นพค.พัทลุง(สอง) จำกัด
ปี พ.ศ. 2527-2532

ปี พ.ศ.	หนี้สินทั้งหมด ^{1/} (บาท)	ทุนทั้งหมด ^{1/} (บาท)	อัตราร้อยละหนี้สิน ^{2/}
2527	1,215,059.24	367,407.39	3.31
2528	1,243,851.55	414,539.39	3.00
2529	1,476,663.29	472,495.65	3.13
2530	2,044,920.41	550,535.68	3.71
2531	1,931,712.44	580,099.05	3.32
2532	2,022,952.52	580,460.68	3.48
เฉลี่ย	—	—	3.32

ที่มา : 1/ สหกรณ์การเกษตร กรป.กลาง นพค.พัทลุง(สอง) จำกัด
2/ ได้จากถาวรคำนวณ

$$\text{สินทรัพย์ต่อเฉลี่ย} = \frac{\text{สินทรัพย์คงทน} + \text{สินทรัพย์ปรายคง}}{2}$$

เอกสารนี้เป็นเอกสารที่ส่งมอบให้สำหรับการใช้งานเพื่อการศึกษาเท่านั้น เมื่ออนุญาตให้นำไปใช้ประโยชน์ด้านการค้า
ไม่ว่ากรณีใดๆ ทั้งสิ้น อีกทั้งห้ามมิให้คัดลอกเนื้อหา และต้องอ้างอิงถึงเจ้าของเอกสารทุกครั้งที่มีการนำไปใช้

อัตราส่วนหมุนเวียนของสินทรัพย์ทั้งสิ้น (Total Assets turnover)

แสดงอัตราส่วนระหว่างรายได้ทั้งสิ้นกับสินทรัพย์ถาวรเฉลี่ย อันแสดงถึงความสามารถในการใช้ปัจจัยหรือทรัพยากรในการดำเนินงานของสหกรณ์ โดยเขียนเป็นสูตร

$$\text{อัตราส่วนหมุนเวียนของสินทรัพย์ทั้งสิ้น} = \frac{\text{รายได้ทั้งสิ้น}}{\text{สินทรัพย์ถาวรเฉลี่ย}} \quad \text{รอบ}$$

จากตารางที่ 16 จะเห็นว่าอัตราส่วนหมุนเวียนของสินทรัพย์ในแต่ละปีมีอัตราส่วนสูงต่ำไม่สม่ำเสมอ บางปีค่ามาก บางปีสูง อย่างเช่น ในปี 2528 อัตราส่วน 1.31 นับว่าสูงมากจากนั้นค่อย ๆ ลดลงแสดงว่าการดำเนินงานของสหกรณ์ไม่ดีเท่าที่ควร แต่เมื่อคิดเฉลี่ยทั้ง 6 ปี อัตราส่วนหมุนเวียนของสินทรัพย์ยังสูงกว่ามาตรฐานของสหกรณ์ในระดับเดียวกัน ในเขตเศรษฐกิจเดียวกัน ซึ่งมีอัตราส่วนหมุนเวียนของสินทรัพย์ เท่ากับ 0.50 รอบ ในขณะที่อัตราส่วนของสหกรณ์การเกษตรฯ มีอัตราส่วนเท่ากับ 0.57 รอบ ซึ่งสูงกว่ามาตรฐานอยู่ถึงแม้การดำเนินงานของสหกรณ์การเกษตรกรรป.กลาง เขต.พัตลุง (สอง) จำกัด ในแต่ละปีไม่ค่อยดี แต่เมื่อมองในรูปเฉลี่ยยังสูงกว่ามาตรฐานเล็กน้อยแสดงว่าการดำเนินงานของสหกรณ์การเกษตรฯ ยังจัดว่ามีประสิทธิภาพ

อัตราผลตอบแทนต่อสินทรัพย์ (Return on total Assets)

เป็นอัตราส่วนระหว่างกำไรจากการดำเนินงานกับสินทรัพย์ทั้งสิ้น ซึ่งสามารถแสดงให้เห็นในรอบระยะเวลาปี บัญชีที่ผ่านมาสหกรณ์มีกำไร จากการดำเนินงานเป็นร้อยละเท่าใด ของสินทรัพย์ทั้งสิ้น ซึ่งอัตราผลตอบแทนต่อสินทรัพย์ เป็นอัตราส่วนที่ใช้วัดประสิทธิภาพในการดำเนินงานของสหกรณ์

$$\text{อัตราส่วนผลตอบแทนต่อสินทรัพย์} = \frac{\text{กำไรในการดำเนินงาน}}{\text{สินทรัพย์ทั้งสิ้นถาวรเฉลี่ย}} \quad \%$$

จากตารางที่ 17 แสดงให้เห็นว่าอัตราผลตอบแทนต่อสินทรัพย์ของสหกรณ์การเกษตรฯ มีอัตราค่อนข้างต่ำมาก และยิ่งในปี พ.ศ. 2532 นี้ อัตราส่วนผลตอบแทนต่อสินทรัพย์มีค่าติดลบ เพราะกิจการดำเนินงานในปีนี้ประสบการขาดทุนคิดลบ 1.04 เปอร์เซ็นต์ จึงเป็นที่ทำให้อัตราส่วนเฉลี่ยต่ำมากคือ แค่ 0.83 ในขณะที่อัตราส่วนมาตรฐานของสหกรณ์ขนาดเดียวกัน ในเขตเศรษฐกิจเดียวกัน ซึ่ง

เอกสารนี้เป็นเอกสารที่สงวนไว้สำหรับการใช้งานเพื่อการศึกษาเท่านั้น ไม่อนุญาตให้นำไปใช้ประโยชน์ด้านการค้าไม่ว่ากรณีใดๆ ทั้งสิ้น อีกทั้งห้ามมิให้คัดแปลงเนื้อหา และต้องอ้างอิงถึงเจ้าของเอกสารทุกครั้งที่มีการนำไปใช้

ตารางที่ 16 อัตราส่วนหนี้สินของสินทรัพย์ทั้งสิ้นของสหกรณ์การเกษตร กรป.กลาง นพค.พัทลุง (สอง) จำกัด ปี พ.ศ. 2527-2532
(หน่วย : บาท)

ปี พ.ศ.	2527	2528	2529	2530	2531	2532
รายการ						
รายได้ทั้งสิ้น	482,691.92	2,120,712.05	802,840.19	1,210,107.79	1,345,373.47	828,207.20
สินทรัพย์ถาวร	1,554,274.59	1,582,466.63	1,658,390.94	1,949,158.94	2,595,456.09	2,511,811.49
สินทรัพย์ปลายงวด	1,582,466.63	1,658,390.94	1,949,158.94	2,595,456.09	2,511,811.49	2,603,413.20
สินทรัพย์ถาวรเฉลี่ย	1,568,370.5	1,620,428.7	1,803,774.9	2,272,307.5	2,553,633.8	2,557,612.30
อัตราส่วนประสิทธิภาพ	0.31	1.31	0.44	0.53	0.52	0.32
เฉลี่ย	0.57					

ที่มา : (สหกรณ์การเกษตร กรป.กลาง นพค.พัทลุง (สอง) จำกัด)

2/ ได้จากการคำนวณ

มีอัตรามลตอมนแทนต่อสินทรัพย์ เท่ากับ 1.16 แสดงให้เห็นว่าสหกรณ์การเกษตร กรป.กลาง นพค. พัทลุง(สอง) จำกัด มีอัตร่าส่วนผลตอมนแทนต่อสินทรัพย์ยังต่ำกว่ำมาตรฐานอยู่มาก แสดงว่าประสิทธิภาพในการดำเนินงานของสหกรณ์ไม่ใ้เท่าที่ควรสหกรณ์ควรทำการแก้ไขปรับปรุงใ้ใหม่

ตารางที่ 17 อัตรามลตอมนแทนต่อสินทรัพย์ของสหกรณ์การเกษตร กรป.กลาง นพค.พัทลุง(สอง) จำกัด ปีพ.ศ. 2527-2532

ปี พ.ศ.	กำไรสุทธิประจำปี ^{1/} (บาท)	สินทรัพย์ถาวรเฉลี่ย ^{1/} (บาท)	อัตร่าส่วนผลตอมนแทนต่อสินทรัพย์ (%) ^{2/}
2527	2,456.29	1,568,370.50	0.16
2528	16,954.81	1,620,428.70	1.05
2529	33,658.00	1,803,774.96	1.86
2530	50,570.33	2,272,307.50	2.22
2531	20,420.37	2,553,633.80	0.79
2532	(26,883.37)	2,557,612.30	- 1.04
เฉลี่ย	-	-	0.83

ที่มา : ^{1/}สหกรณ์การเกษตร กรป.กลาง นพค.พัทลุง(สอง) จำกัด
^{2/}ได้จากกรคำนวณ

อัตร่าส่วนกำไรสุทธิ (Profit margin on sales)

เป็นอัตร่าส่วนระหว่างกำไรสุทธิต่อรายไ้ทั้งสินหรือยอดขายของสหกรณ์ ผลลัพธ์จะบอกใ้ทราบว่ำในระยะเวลาใ้หนึ่งปี สหกรณ์สามารถทำกำไรสุทธิใ้เท่าไรของยอดขาย โดยสามารถเขียนเป็นสูตรดังนี้

$$\text{อัตร่าส่วนกำไรสุทธิ} = \frac{\text{กำไรสุทธิประจำปี}}{\text{รายไ้ทั้งสิน}}$$

เอกสารนี้เป็นเอกสารที่สงวนไว้สำหรับการใช้งานใ้เพื่อการศึกษาเท่านั้น ไม่อนุญาตใ้หน้าไปใ้ประโยชน์ด้านการค้าไม่ว่ำกรณีใ้ใดๆ ทั้งสิน อีกทั้งห้ามมิใ้คัดแปลงเนื้อหา และต้องอ้างอิงถึงเจ้าของเอกสารทุกครั้งที่มีการนำใ้ไปใ้

จากตารางอัตราส่วนผลกำไรสุทธิของสหกรณ์การเกษตร กรป.กลาง นพค.พัทลุง(สอง) จำกัด ในรอบ 6 ปีที่ผ่านมา สหกรณ์ฯ มีอัตราผลตอบแทนจากกำไรสุทธิน้อยมาก บางปีถึงกับติดลบเพราะ เนื่องจากการดำเนินงานของสหกรณ์ฯขาดทุน เป็นผลให้อัตราผลตอบแทนจากกำไรสุทธิน้อยตามไป ด้วย ซึ่งเมื่อเปรียบเทียบกับอัตราส่วนมาตรฐานของสหกรณ์ขนาดเดียวกัน และอยู่ในเขตเศรษฐกิจ เดียวกัน ซึ่งมีอัตราส่วนผลกำไรเท่ากับ 2.38 เมื่อนำมาเปรียบเทียบกับอัตรากำไรของสหกรณ์ การเกษตร กรป.กลาง นพค.พัทลุง(สอง) จำกัด จะเห็นว่าอัตราส่วนกำไรสุทธิของสหกรณ์การเกษตรฯ ต่ำกว่ามาตรฐานมากซึ่งเท่ากับ 1.43 แสดงให้เห็นว่าสหกรณ์การเกษตรฯ มีกำไรสุทธิ ต่ำกว่ารายได้ในระบับต่ำ เพราะสหกรณ์ฯได้ดำเนินงานโดยมีค่าใช้จ่ายมากกว่ารายได้ไปบางปี ทำให้สหกรณ์ขาดทุนเป็นผลทำให้กำไรสุทธิต่อยอดมีอัตราส่วนที่ต่ำกว่ามาตรฐาน สหกรณ์จึงควรมี การปรับปรุงการดำเนินงานใหม่เพื่อที่จะสามารถทำให้อัตราส่วนนี้เพิ่มขึ้น

ตารางที่ 18 อัตราส่วนผลกำไรของสหกรณ์การเกษตร กรป.กลาง นพค.พัทลุง(สอง) จำกัด ปี พ.ศ. 2527-2532

ปี พ.ศ.	กำไรสุทธิ ^{1/} (บาท)	รายได้ทั้งสิ้น ^{1/} (บาท)	อัตราส่วนผลกำไร ^{2/} (%)
2527	2,456.29	482,691.92	0.50
2528	16,954.81	2,120,712.05	0.79
2529	33,658.00	820,800.19	4.19
2530	50,570.33	1,210,107.79	4.17
2531	20,420.37	1,345,373.47	2.19
2532	(26,683.37)	828,207.20	-3.22
เฉลี่ย	—	—	1.43

ที่มา : 1/ สหกรณ์การเกษตร กรป.กลาง นพค.พัทลุง (สอง) จำกัด
2/ ได้มาจากการคำนวณ

เอกสารนี้เป็นเอกสารที่สงวนไว้สำหรับการใช้งานเพื่อการศึกษาเท่านั้น ไม่อนุญาตให้นำไปใช้ประโยชน์ด้านการค้า ไม่ว่ากรณีใดๆ ทั้งสิ้น อีกทั้งห้ามมิให้ตัดแปลงเนื้อหา และต้องอ้างอิงถึงเจ้าของเอกสารทุกครั้งที่มีการนำไปใช้

อัตราส่วนผลตอบแทนต่อส่วนของผู้ถือหุ้น (Return on net worth)

เป็นอัตราส่วนระหว่างกำไรสุทธิประจำปีกับทุนของสหกรณ์ตัวเฉลี่ย ผลลัพธ์ที่ได้แสดงให้เห็นว่า ในระยะเวลาที่ผ่านมาสหกรณ์มีกำไรสุทธิเป็นร้อยละเท่าไรของทุน โดยสามารถเขียนเป็นสูตรดังนี้

$$\text{ทุนของสหกรณ์ตัวเฉลี่ย} = \frac{\text{ทุนของสหกรณ์ต้นงวด} + \text{ทุนของสหกรณ์ปลายงวด}}{2}$$

$$\text{อัตราส่วนผลตอบแทนต่อส่วนของผู้ถือหุ้น} = \frac{\text{กำไรสุทธิประจำปี}}{\text{ทุนของสหกรณ์ตัวเฉลี่ย}}$$

จากตารางที่ 19 จะเห็นได้ว่าทุนเฉลี่ยของสหกรณ์เพิ่มขึ้นทุกปี แต่กำไรสุทธิของสหกรณ์ที่ได้นั้นไม่แน่นอน บางปีถึงกับขาดทุน ทำให้อัตราส่วนผลตอบแทนของทุนมีค่าไม่คงที่และต่ำควยถึงแม้บางปีกำไรมากเช่น ปี 2530 แต่เมื่อเฉลี่ยแล้วอัตราส่วนยังต่ำ เพราะในปี 2532 กิจการขาดเงินงานขาดทุนเป็นจำนวน 26,683.33 บาท

จากอัตราส่วนผลตอบแทนของทุนของสหกรณ์การเกษตร กรป.กลาง นพค.พัทลุง (สอง) จำกัด เมื่อเปรียบเทียบกับอัตราส่วนมาตรฐานของสหกรณ์ในชนบทเดียวกัน และอยู่ในเขตเศรษฐกิจเดียวกัน ซึ่งมีอัตราส่วนผลตอบแทน เท่ากับ 8.92 เปอร์เซ็นต์ ในขณะที่อัตราส่วนผลตอบแทนจากการลงทุนของสหกรณ์การเกษตร กรป.กลาง นพค.พัทลุง (สอง) จำกัด ต่ำมาก ซึ่งมีอยู่ปีเดียวเท่านั้นที่สูงกว่ามาตรฐาน นอกนั้นต่ำกว่าจนกระทั่งติดลบ เลยทำให้อัตราส่วนเฉลี่ยเท่ากับ 3.58 เปอร์เซ็นต์ แสดงว่าสหกรณ์ฯ ค่าเงินงานไม่ค่อยประสบผลสำเร็จเท่าที่ควร สหกรณ์ควรทำการปรับปรุงอย่างน้อยต้องให้ได้อัตราส่วนใกล้เคียงกับมาตรฐาน

ตารางที่ 19 อัตราส่วนผลตอบแทนของทุนของสหกรณ์การเกษตร กรป.กลาง นพค.พัทลุง(สอง) จำกัด ปี พ.ศ. 2527-2532

(หน่วย : บาท)

ปี พ.ศ.	2527	2528	2529	2530	2531	2532
รายการ						
กำไรสุทธิ (บาท)	2,456.29	16,954.81	33,658.00	50,570.33	20,420.37	(26,683.33)
ทุนของสหกรณ์ตนวงก	354,465.60	367,407.39	414,539.39	472,495.65	550,535.68	580,099.05
ทุนของสหกรณ์ปลายวงก	367,407.39	414,539.39	472,495.65	550,535.68	580,099.05	580,460.68
ทุนของสหกรณ์ัวเฉลี่ย	360,936.49	390,973.39	443,517.52	511,515.65	565,317.35	580,279.85
อัตราส่วนผลตอบแทน ^{2/}	0.68	4.33	7.59	9.88	3.61	-4.59
เฉลี่ย	3.58					

ที่มา : ^{2/} ได้จากการคำนวณ

การวิเคราะห์โดยใช้วิธีการสถิติ

เป็นวิธีวิเคราะห์หาค่าแนวโน้มโดยการถดถอย (Simple Regression)

ซึ่งจะใช้กับรายได้ รายจ่าย กำไรสุทธิ ทรัพย์สินและหนี้สิน จากการกำหนด รีเกรสชัน

(regression) เส้นตรงที่มีตัวแปร 2 ตัว โดยกำหนดให้ $Y =$ (รายได้, รายจ่าย, กำไรสุทธิ, ทรัพย์สิน, หนี้สิน) เป็นตัวแปรตามและกำหนดให้ (t) หรือเวลาเป็นตัวแปรอิสระโดยที่ ให้รายได้, รายจ่าย, กำไรสุทธิ, ทรัพย์สิน, หนี้สิน จะเปลี่ยนแปลงไปเท่าไรขึ้นอยู่กับระยะเวลา จากรูปทั่วไปคือ

$$\hat{Y} = a + bt$$

\hat{Y} = ค่าแนวโน้มของรายได้, รายจ่าย, กำไรสุทธิ, หนี้สินและ ทรัพย์สิน

a = ค่าคงที่ของรายได้ รายจ่าย กำไรสุทธิ ทุน หนี้สินและทรัพย์สินที่ต้องการ

b = อัตราการเปลี่ยนแปลงของรายได้ รายจ่าย ทรัพย์สิน ทุน หนี้สินและกำไรสุทธิที่ต้องการ

t = จำนวนปีซึ่งปกติคำนวณครั้งละ 1 ปี

ค่าแนวโน้ม เป็นการเคลื่อนไหวหรือการเปลี่ยนแปลงระยะเวลาที่สม่ำเสมอและแน่นอนส่วนมากเมื่อเปลี่ยนแปลงในทางสูงชัน ก็มักจะมีแนวโน้มสูงขึ้นตลอดเวลา หากลดลงแนวโน้มก็จะลดลงตลอดเวลาเช่นกัน ค่าแนวโน้มอาจจะมีลักษณะเป็นเส้นตรง เส้นโค้ง หรือลักษณะอื่นใดก็ได้

การกำหนดหาค่า a และ b จากสมการที่ใ้กล่าวมาแล้ว โดยใช้วิธี OLS

ซึ่งเป็นเทคนิคอย่างหนึ่ง สำหรับกะประมาณ เส้นตรงที่ดีที่สุดวิธีการนี้เป็นการทำให้ค่าความคลาดเคลื่อนน้อยที่สุด แต่ในการคำนวณหาค่าแนวโน้มครั้งนี้เป็นการคำนวณโดยใช้เครื่องคอมพิวเตอร์ ซึ่งใช้วิธี

การวิเคราะห์แนวโน้มทรัพย์สิน ปี พ.ศ. 2527-2532 จากรูปแบบ

$$\hat{Y} = a + bt$$

\hat{Y} = ค่าแนวโน้มของทรัพย์สิน

เอกสารนี้เป็นเอกสารที่สงวนไว้สำหรับการใช้งานเพื่อการศึกษาเท่านั้น ไม่อนุญาตให้นำไปใช้ประโยชน์ด้านการค้า ไม่ว่ากรณีใดๆ ทั้งสิ้น อีกทั้งห้ามมิให้ตัดแปลงเนื้อหา และต้องอ้างอิงถึงเจ้าของเอกสารทุกครั้งที่มีการนำไปใช้

- a = ค่าคงที่ของทรัพย์สิน
- b = อัตราการเปลี่ยนแปลงของทรัพย์สิน
- c = จำนวนปี

จากค่าที่คำนวณได้ด้วยเครื่องคอมพิวเตอร์

$$a = 1,318,987.05$$

$$b = 237,465.47$$

ดังนั้น การแนวโน้มคือ

$$\hat{Y}(c) = 1,318,987.05 + 237,465.47c$$

เมื่อ c มีการเปลี่ยนแปลงเท่ากับ 1 ปี จุดเริ่มต้น อยู่ที่ปี พ.ศ. 2526 แปลความหมายได้คือ ค่า a เป็นแนวโน้ม ณ จุดเริ่มต้น (พ.ศ. 2526) ดังนั้น ค่า a ที่ได้ เมื่อ c ที่นำไปแทนค่าในสมการมีค่าเท่ากับ 0 เพราะฉะนั้น

$$\hat{Y}(0) = 1,318,987.05 + 237,465.47(0)$$

$$= 1,318,987.05 \text{ หรือค่า } a \text{ นั้นเอง}$$

ค่า a จากสมการที่ได้เท่ากับ 1,318,987.05 หมายความว่า ถ้ากำหนดเวลาเริ่มแรกของการพยากรณ์เป็นศูนย์ จะทำให้สหกรณ์มีทรัพย์สิน 1,318,987.05 บาท ค่าของเวลาเปลี่ยนแปลงเพิ่มขึ้นทุกปีและทำให้ทรัพย์สินของสหกรณ์มีแนวโน้มเพิ่มขึ้นทุกปี เพราะค่า b มีค่าเป็นบวกและมีแนวโน้มเพิ่มขึ้นปีละ 237,465.48 บาท จากสมการเมื่อเวลาเปลี่ยนแปลงไป 1 ปี จะทำให้สินทรัพย์ของสหกรณ์มีแนวโน้มเพิ่มขึ้นจะเปลี่ยนแปลงไปเป็นมูลค่า 237,465.48 บาท ในทิศทางเดียวกัน

ค่า R^2 ที่ได้จากสมการเท่ากับ .9308 แสดงว่าร้อยละ 93.08 ของการเปลี่ยนแปลงของทรัพย์สินสามารถอธิบายได้จากการเปลี่ยนแปลงของเวลาและร้อยละ 6.92 ของการเปลี่ยนแปลงของสินทรัพย์เกิดจากปัจจัยอื่นๆ

ค่าทดสอบทางสถิติ (T-value) ที่ได้จากสมการเท่ากับ 5.092 ซึ่งสูงกว่าค่าจากตารางในระบับความเชื่อมั่น 95 เปอร์เซ็นต์ ซึ่งเท่ากับ 2.776 แสดงให้เห็นว่าเวลามีผลกระทบต่อการเปลี่ยนแปลงของสินทรัพย์

จากตารางที่ 16 จะแสดงให้เห็นว่าสินทรัพย์ในปี พ.ศ. 2527 เท่ากับ 1,582,466.64

เอกสารนี้เป็นเอกสารที่สงวนไว้สำหรับการใช้งานเพื่อการศึกษาเท่านั้น ไม่อนุญาตให้นำไปใช้ประโยชน์ด้านการค้าไม่ว่ากรณีใดๆ ทั้งสิ้น อีกทั้งห้ามมิให้คัดแปลงเนื้อหา และต้องอ้างอิงถึงเจ้าของเอกสารทุกครั้งที่มีการนำไปใช้

บาท แต่ค่าที่คำนวณได้จากค่าแนวโน้มได้เท่ากับ 1,536,452.52 บาท ซึ่งค่าที่พยากรณ์ได้ใกล้เคียงกับสินทรัพย์ที่มีอยู่จริงแสดงว่าการเปลี่ยนแปลงของสินทรัพย์ขึ้นอยู่กับระยะเวลามากกว่าปัจจัยอื่น จึงทำให้ค่าแนวโน้มใกล้เคียงกับความเป็นจริง (ภาพที่ 1)

ตารางที่ 20 ค่าแนวโน้มของสินทรัพย์ของสหกรณ์การเกษตร กรป.กลาง นพค.พัทลุง(สอง)
จำกัด ปี พ.ศ.2527-2537

ปี พ.ศ.	ทรัพย์สิน (บาท) ^{1/}	ปีคำนวณ	ค่าแนวโน้ม(บาท) ^{2/}
2527	1,582,466.63	1	1,556,452.52
2528	1,658,390.94	2	1,793,917.99
2529	1,949,158.94	3	2,031,383.46
2530	2,595,456.09	4	2,268,848.93
2531	2,511,811.49	5	2,506,314.40
2532	2,603,413.20	6	2,743,779.87
2533		7	2,981,245.34
2534		8	3,218,710.81
2535		9	3,456,176.28
2536		10	3,693,641.75
2537		11	3,931,107.22

ที่มา : 1/ สหกรณ์การเกษตร กรป.กลาง นพค.พัทลุง(สอง) จำกัด
2/ มาจากการคำนวณ

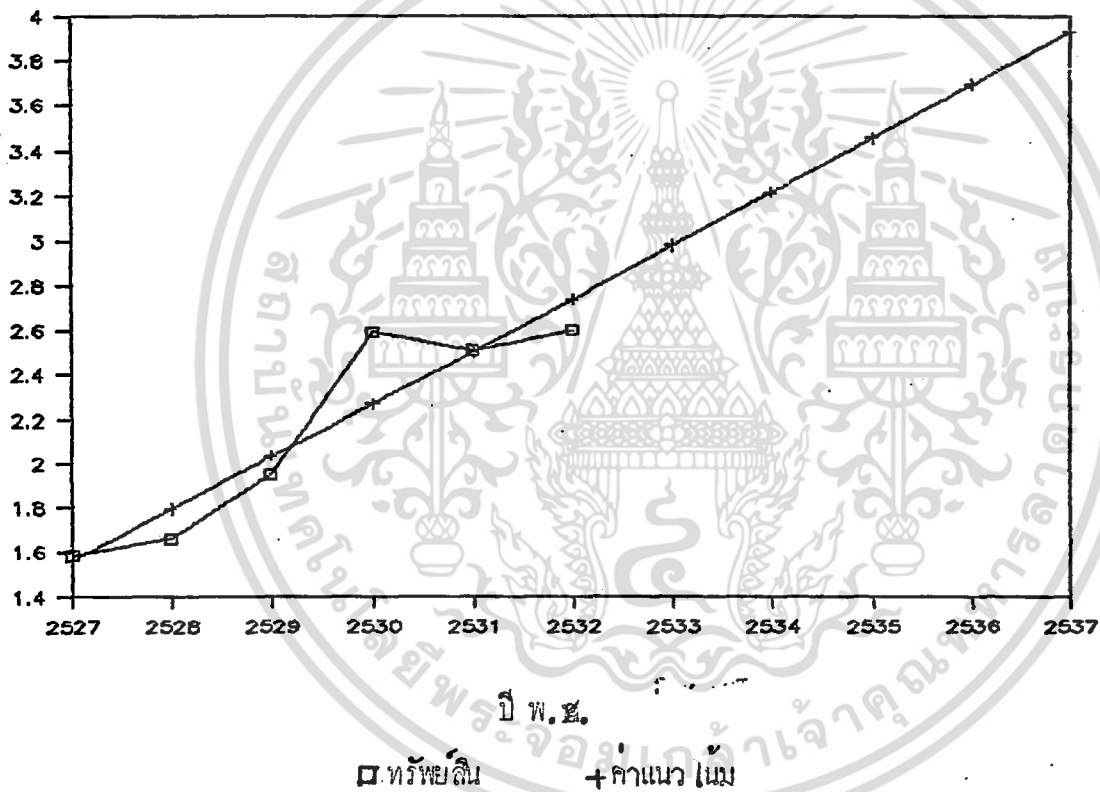
การหาค่าแนวโน้มและพยากรณ์ขั้นต้น

$$\hat{Y} = a + bt$$

ค่าสัมประสิทธิ์ $a = 988,729.29$

$$b = 190,608.75 \quad F = 20.75, \quad T = 4.55, \quad R^2 = 0.9156$$

ก่อนที่จะนำผลไปพยากรณ์ต้องทำความเข้าใจการคำนวณหาสัมประสิทธิ์ในสมการโดยการนำขั้นตอนการคำนวณมาพิจารณา ซึ่งขั้นตอนการคำนวณค่า
ไม่ทราบแน่ชัด ทั้งสิ้น อีกทั้งห้ามมิให้คัดลอกเนื้อหา และต้องอ้างอิงถึงเจ้าของเอกสารทุกครั้งที่มีการนำไปใช้



ภาพที่ 2 ทรัพย์สินและแนว ไ้แม่ของทรัพย์สินปี พ.ศ. 2527-2537

เอกสารนี้เป็นเอกสารที่สงวนไว้สำหรับการใช้งานเพื่อการศึกษาเท่านั้น ไม่อนุญาตให้นำไปใช้ประโยชน์ด้านการค้า
ไม่ว่ากรณีใดๆ ทั้งสิ้น อีกทั้งห้ามมิให้ตัดแปลงเนื้อหา และต้องอ้างอิงถึงเจ้าของเอกสารทุกครั้งที่มีการนำไปใช้

ข้อมูลของหนี้สินของสหกรณ์ในอดีต 6 ปี และจะพยากรณ์ไปข้างหน้าอีก 5 ปี วิธีทดสอบความมีนัยสำคัญใช้ 3 ตัว คือ ค่าสถิติ F (F -statistic) = 20.75 ซึ่งมีความมากกว่า F - ตาราง ณ ระดับความเชื่อมั่น 99 เปอร์เซ็นต์ ซึ่ง F ตาราง 16.26 มีนัยสำคัญทางสถิติอย่างยิ่ง ความแปรปรวนของ Y หรือหนี้สินที่เป็นผลกระทบจากปัจจัยอื่น นอกจากเวลา

ค่า t -ratio ของหนี้สิน = 4.55 ซึ่งมีความมากกว่า t - ตาราง ที่ระดับความเชื่อมั่น 99 เปอร์เซ็นต์ t - ตาราง = 3.365 แสดงว่าเวลามีผลกระทบต่อหนี้สินของสหกรณ์ ความสัมพันธ์ทางบวก คือ เมื่อระยะเวลาเพิ่มขึ้นหนี้สินก็จะเพิ่มขึ้นจากการวิเคราะห์ เราได้ค่า b เป็นบวกและมีความมากกว่าศูนย์ อย่างมีนัยสำคัญทางสถิติ ณ ระดับความเชื่อมั่น 99 เปอร์เซ็นต์ แสดงว่า ค่า b = 190,608.75 นี้มีความมากพอทำให้เราสามารถสรุปว่าเวลามีผลกระทบต่อหนี้สิน

ค่า R^2 = 0.9156 แสดงว่า ความเคลื่อนไหวขึ้นลงของหนี้สิน เนื่องจากเวลา ร้อยละ 91 นอกนั้นเนื่องจากปัจจัยอื่น ๆ ที่มามีผลกระทบกับหนี้สินเพียงร้อยละ 9 เท่านั้น

เมื่อหาค่าสัมประสิทธิ์มาได้แล้ว จึงนำไปพยากรณ์ต่อไปดังสมการ

$$\hat{Y} = 988,729.29 + 190,608.75 t$$

เมื่อให้จุดเริ่มต้นอยู่ที่ปี พ.ศ. 2526 เป็น 0 หนี้สินของสหกรณ์ จะมีมูลค่าเท่ากับ 988,729.29 บาท และเมื่อเวลาเพิ่มขึ้น 1 ปี (2527) ยอดหนี้สินบริษัทจะเพิ่มขึ้นประมาณ 190,608.75 บาท นำสมการไปพยากรณ์หนี้สินอีก 5 ปีข้างหน้า ตั้งแต่ปี พ.ศ. 2533-2537 ซึ่งจะได้มูลค่าของหนี้สินอีก 5 ปีข้างหน้า ดังตารางที่ 21 ส่วนค่าแนวโน้มที่ได้ของปี 2527-2532 จะเห็นว่ามีความคลาดเคลื่อนไม่มากนักระหว่างหนี้สินที่เกิดขึ้นจริงกับหนี้สินจากการพยากรณ์อย่างเช่น ในปี พ.ศ. 2531 มีความคลาดเคลื่อนน้อยที่สุด 10,060.50 บาท และหนี้สินของสหกรณ์มีแนวโน้มจะเพิ่มสูงขึ้นทุกปี คงไม่เป็นผลดีกับการดำเนินงานสหกรณ์เท่าที่ควร เมื่อแนวโน้มเป็นอย่างนี้ สหกรณ์ควรทำการแก้ไข หรือหาทางออกที่ดีกว่านี้ (ภาพที่ 3) :

ตารางที่ 21 ค่าแนวโน้มน้ำขึ้นของสหกรณ์การเกษตร grp.กลาง นพค.พัทลุง(สอง) จำกัด
ปี พ.ศ. 2527-2537

ปี พ.ศ.	น้ำขึ้น(บาท) ^{1/}	ปีคำนวณ	ค่าแนวโน้มน้ำขึ้น(บาท) ^{2/}
2527	1,215,059.24	1	1,179,338.02
2528	1,243,551.55	2	1,369,946.76
2529	1,476,663.29	3	156,055.50
2530	2,044,920.41	4	1,751,184.24
2531	1,931,712.44	5	1,941,772.98
2532	2,022,952.52	6	2,132,381.72
2533		7	2,322,990.46
2534		8	2,513,599.20
2535		9	2,704,207.94
2536		10	2,894,816.68
2537		11	3,085,425.42

ที่มา : 1/ สหกรณ์การเกษตร grp.กลาง นพค.พัทลุง(สอง) จำกัด
2/ ได้จากการคำนวณ

ค่าแนวโน้มน้ำขึ้นของสหกรณ์การเกษตรฯ (ตารางที่ 19)

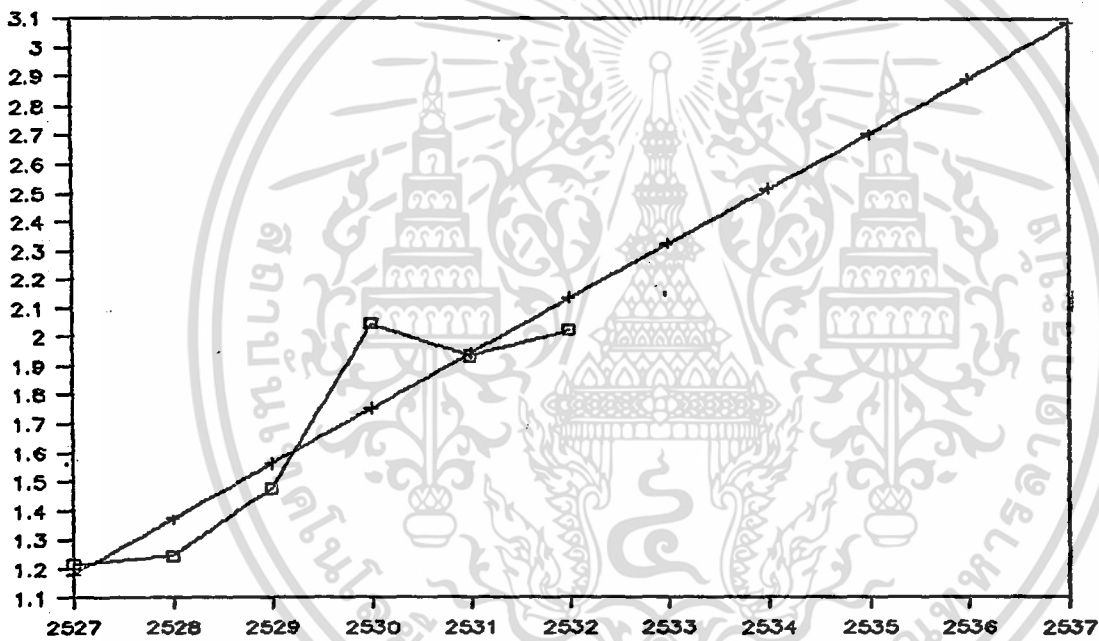
$$\hat{Y} = a + bX$$

โดยที่ $a = 330,257.76$

$b = 46,856.72$

ความมีนัยสำคัญ $F = 62.36, T = 7.89, R^2 = 0.9694$

ค่า $F = 62.36$ ซึ่งมีความมากกว่า F_{α} ตาราง 16.26 อย่างมีนัยสำคัญอย่างยิ่ง
ณ ระดับความเชื่อมั่น 99 เปอร์เซ็นต์ แสดงให้เห็นว่าค่าความแปรปรวนของมูลค่าเงินงานของ
สหกรณ์ขึ้นอยู่กับปัจจัยที่เรากำหนดคือ ระยะเวลาที่ประมาณค่าได้เหมาะสมดี โอกาสที่จะเกิดจากผล
ไม่ทราบกรณีใดๆ ทั้งสิ้น อีกทั้งห้ามมิให้ตัดแปลงเนื้อหา และต้องอ้างอิงถึงเจ้าของเอกสารทุกครั้งที่มีการนำไปใช้



ปี พ.ศ.
 □ นักเรียน + จำนวนใหม่

ภาพที่ 3 นักเรียนและจำนวนใหม่ของนักเรียนปี พ.ศ. 2527-2537

เอกสารนี้เป็นเอกสารที่สงวนไว้สำหรับการใช้งานเพื่อการศึกษาเท่านั้น ไม่อนุญาตให้นำไปใช้ประโยชน์ด้านการค้า
 ไม่ว่ากรณีใดๆ ทั้งสิ้น อีกทั้งห้ามมิให้ตัดแปลงเนื้อหา และต้องอ้างอิงถึงเจ้าของเอกสารทุกครั้งที่มีการนำไปใช้

กระทบของปัจจัยอย่างอื่น นอกจากระยะเวลาเพียง 1 เปอร์เซ็นต์ แสดงว่า ระยะเวลาเปลี่ยนแปลงโอกาสที่จะทำให้ทุนเปลี่ยนแปลงถึง 99 เปอร์เซ็นต์ ค่า $T = 7.89$ ซึ่งมีความมากกว่า T -ตาราง เท่ากับ 3.365 ณ ระดับความเชื่อมั่นที่ 99 เปอร์เซ็นต์ แสดงว่าผลกระทบ เนื่องจากระยะเวลาเปลี่ยนแปลงมีผลทำให้ทุนของสหกรณ์ เปลี่ยนแปลงไปในทางบวก คือ เมื่อระยะเวลาเพิ่มขึ้นมีผลที่จะทำให้ทุนของสหกรณ์เพิ่มขึ้นด้วย และจากการวิเคราะห์ได้ค่าสัมประสิทธิ์หรือค่า b เป็นบวกและมีความมากกว่าศูนย์อย่างมีนัยสำคัญทางสถิติ ณ ระดับความเชื่อมั่น 99 เปอร์เซ็นต์ ซึ่ง b มีค่า = 46,856.72

ค่า R^2 ที่ได้จากการเท่ากับ 0.9694 แสดงว่า ร้อยละ 96.94 ของการเปลี่ยนแปลงของทุน เนื่องจากระยะเวลาเปลี่ยนแปลงที่เหลือ ร้อยละ 3.16 ที่เกิดจากการเปลี่ยนแปลงจากปัจจัยอื่น ๆ ที่ยังมีได้กำหนดในสมการ

เมื่อหาสัมประสิทธิ์ได้แล้วนำไปพยากรณ์ด้วยการแทนค่าดังนี้

$$\hat{Y} = 330,257.76 + 46,856.72 X$$

เมื่อให้จุดเริ่มต้นของเวลาเป็น 0 ในปี พ.ศ. 2526 ทุนของสหกรณ์จะมีมูลค่า 330,257.76 บาท เมื่อเวลาเปลี่ยนแปลงเพิ่มขึ้น 1 ปี (2527) ทุนของสหกรณ์จะเพิ่มขึ้นประมาณ 46,856.72 บาท (ภาพที่ 4)

การหาแนวโน้มและพยากรณ์รายได้ของสหกรณ์การเกษตร กรป.กลาง นพค.พัทลุง(สอง) จำกัด ปี พ.ศ. 2527-2537

$$\hat{Y} = a + bX$$

โดยที่ $a = 1,150,773.02$

$$b = -5,462.12$$

ความมีนัยสำคัญ $F = 1.26, T = -.036, R^2 = .0003$

ก่อนที่จะนำผลไปพยากรณ์ต้องทดสอบความมีนัยสำคัญ การคำนวณหาสัมประสิทธิ์ในสมการโดยการนำข้อมูลของรายได้ในอดีต 6 ปี และจะพยากรณ์ไปข้างหน้าอีก 5 ปี วิธีทดสอบความมีนัยสำคัญใช้ 3 ตัว คือ

ตารางที่ 22 ค่าแนวโน้มทุนของสหกรณ์การเกษตร กรป.กลาง นคร.พัตลุง (สอง) จำกัด
ปี พ.ศ. 2527-2537

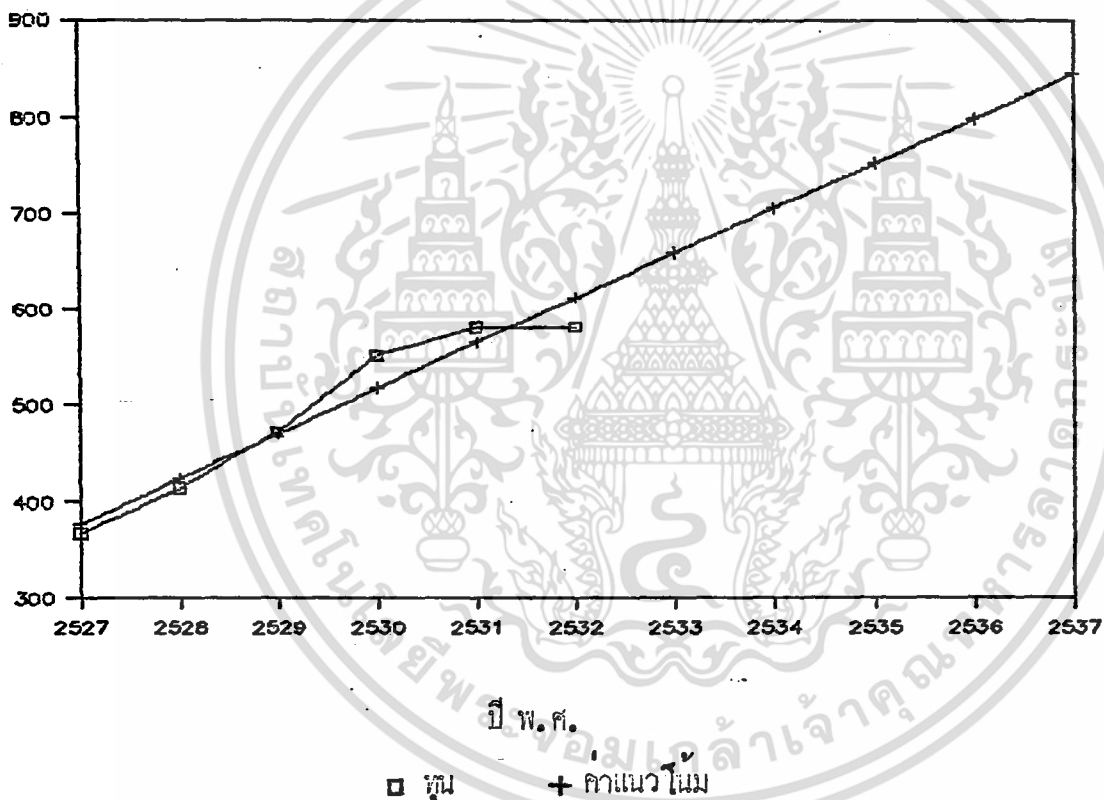
ปี พ.ศ.	ทุน (บาท) ^{1/}	ปีคำนวณ	ค่าแนวโน้ม (บาท) ^{2/}
2527	367,407.39	1	377,114.48
2528	414,539.39	2	423,971.20
2529	472,495.65	3	470,827.92
2530	550,335.68	4	517,684.64
2531	580,099.05	5	564,541.36
2532	580,460.68	6	611,398.08
2533		7	658,254.80
2534		8	705,111.52
2535		9	751,968.24
2536		10	798,824.96
2537		11	845,681.68

ที่มา : 1/ สหกรณ์การเกษตร กรป.กลาง นคร.พัตลุง(สอง) จำกัด
2/ ได้จากการคำนวณ

ค่า $F = 1.26$ ซึ่งมีค่าน้อยกว่า F - ตาราง ณ ระดับความเชื่อมั่น 99 เปอร์เซ็นต์
ซึ่ง F ตาราง = 16.26 แสดงว่าเวลามีผลกระทบต่อยอดน้อยมาก การเปลี่ยนแปลงของราย
ได้มีผลมาจากปัจจัยอื่นมากกว่าระยะเวลา

ค่า T -ratio ของรายได้ = -0.036 ซึ่งมีค่าน้อยกว่า t - ตารางที่ระดับ
ความเชื่อมั่น 99 เปอร์เซ็นต์ t ตาราง = 3.365 แสดงว่าเวลามีผลกระทบต่อยอดในทาง
ลบคือ ถ้าเวลาเปลี่ยนแปลงเพิ่มขึ้นมีผลให้รายได้เปลี่ยนแปลงลดลง แต่ t -ratio น้อยกว่า t -
ตารางด้วย น้อยกว่า 0 ซึ่งหมายความว่าค่าสัมประสิทธิ์ที่ได้มาเท่ากับ $-5,462.12$ นั้นมีค่าน้อย

เอกสารนี้เป็นเอกสารที่สงวนไว้สำหรับการใช้งานเพื่อการศึกษาเท่านั้น ไม่อนุญาตให้นำไปใช้ประโยชน์ด้านการค้า
ไม่ว่ากรณีใดๆ ทั้งสิ้น อีกทั้งห้ามมิให้คัดลอกเนื้อหา และต้องอ้างอิงถึงเจ้าของเอกสารทุกครั้งที่มีการนำไปใช้



ภาพที่ 4 ทุนและค่าแนวโน้มนของทุนปี พ.ศ. 2527-2537

เอกสารนี้เป็นเอกสารที่สงวนไว้สำหรับการใช้งานเพื่อการศึกษาเท่านั้น ไม่อนุญาตให้นำไปใช้ประโยชน์ด้านการค้า ไม่ว่ากรณีใดๆ ทั้งสิ้น อีกทั้งห้ามมิให้ตัดแปลงเนื้อหา และต้องอ้างอิงถึงเจ้าของเอกสารทุกครั้งที่มีการนำไปใช้

มากในเชิงสถิติทำให้เราสรุปได้ว่าเวลาไม่มีผลกระทบต่อรายได้ การหารายได้เปลี่ยนแปลงอาจ
จะเกิดจากปัจจัยอื่น

ค่า $R^2 = 0.0003$ แสดงว่าความเคลื่อนไหวขึ้นลงของรายได้ไม่เกี่ยวกับเวลาเลย
ต้องมาจากปัจจัยอื่นเกือบทั้ง 100 เปอร์เซ็นต์ แสดงว่าถ้าเอาค่า a, b ไปพยากรณ์อีก 5 ปี
ข้างหน้า มีความคลาดเคลื่อนจากความเป็นจริงมาก เพราะเวลาไม่มีผลเลย ดังสมการ

$$\hat{Y} = 1,150,773.02 - 5,462.12t$$

ถ้าให้จุดเริ่มต้นอยู่ที่ ปีพ.ศ. 2526 เป็น 0 รายได้ของสหกรณ์จะมีมูลค่าเท่ากับ
1,150,773.02 บาท และถ้ากำหนดให้เวลาเพิ่มเป็น 1 คือ ปี พ.ศ. 2527 รายได้ของบริษัทมี
แนวโน้มเท่ากับ 11,453,100.90 บาท ซึ่งรายได้ที่เกิดขึ้นจริง ในปี พ.ศ. 2527 แ่
482,691.92 บาท แสดงให้เห็นถึงความคลาดเคลื่อนจากความเป็นจริง 662,618.98 บาท
และเมื่อช่วงเวลาเปลี่ยนแปลงไปเรื่อย ๆ ถ้าพยากรณ์ที่ได้จะลดลงแต่นิ่งมากกว่ารายได้ที่เกิดขึ้น
จริง ในปี พ.ศ. 2527-2532 แสดงให้เห็นว่าการที่สหกรณ์จะดำเนินงานให้มีรายได้น้อยนั้น
ไม่เกี่ยวกับช่วงเวลาเปลี่ยนแปลงไป ส่วนค่าพยากรณ์อีก 5 ปีข้างหน้า (ตารางที่ 23, ภาพที่ 5)
รายได้นี้แนวโน้มลดลงทุกปี

ค่าแนวโน้มรายจ่ายของสหกรณ์

$$\hat{Y} = a + bt$$

โดยที่ $a = 1,122,704.28$

$$b = -2,079.50$$

ความมีนัยสำคัญ $F = 1.87, T = -0.014, R^2 = 0.0000$

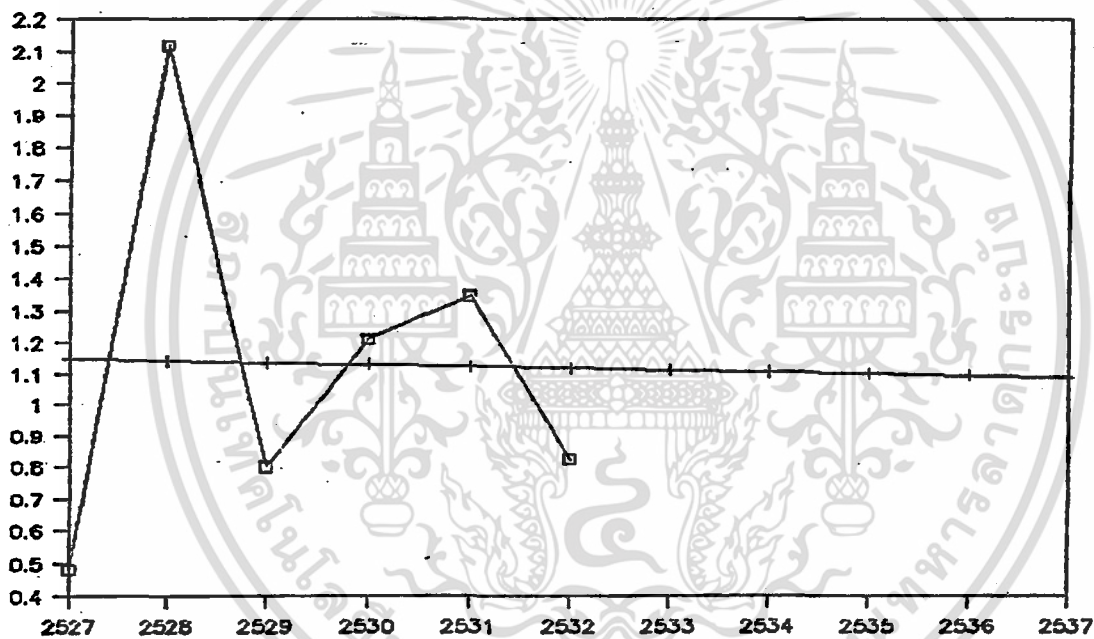
ก่อนที่จะนำผลไปพยากรณ์ต้องหาความมีนัยสำคัญ การคำนวณหาสัมประสิทธิ์ในสมการ
โดยการนำข้อมูลของรายจ่ายในอดีต 6 ปี และจะพยากรณ์ไปข้างหน้าอีก 5 ปี วิธีทดสอบความมี

ตารางที่ 23 ค่าแนวโน้มรายได้ของสหกรณ์การเกษตร กรป.กลาง นพค.พัทลุง (สอง) จำกัด
ปี พ.ศ. 2527-2537

ปีพ.ศ.	รายได้ (บาท) ^{1/}	ปีค่านวม	ค่าแนวโน้ม (บาท) ^{2/}
2527	482,691.92	1	1,145,310.56
2528	2,120,712.05	2	1,139,848.51
2529	802,840.19	3	1,134,386.46
2530	1,210,107.79	4	1,128,924.41
2531	134,537.47	5	1,123,462.36
2532	828,207.20	6	1,118,000.31
2533		7	1,112,538.26
2534		8	1,107,076.21
2535		9	1,101,614.16
2536		10	1,096,152.11
2537		11	1,090,690.06

ที่มา : 1/ สหกรณ์การเกษตร กรป.กลาง นพค.พัทลุง (สอง) จำกัด
2/ ได้จากการคำนวณ

เอกสารนี้เป็นเอกสารที่สงวนไว้สำหรับการใช้งานเพื่อการศึกษาเท่านั้น ไม่อนุญาตให้นำไปใช้ประโยชน์ด้านการค้า
ไม่ว่ากรณีใดๆ ทั้งสิ้น อีกทั้งห้ามมิให้ตัดแปลงเนื้อหา และต้องอ้างอิงถึงเจ้าของเอกสารทุกครั้งที่มีการนำไปใช้



ปี พ.ศ.
□ รายได้ + ค่าแนวโน้มนำ

ภาพที่ 5 รายได้และแนวโน้มของรายได้อปี พ.ศ. 2527-2537

เอกสารนี้เป็นเอกสารที่สงวนไว้สำหรับการใช้งานเพื่อการศึกษาเท่านั้น ไม่อนุญาตให้นำไปใช้ประโยชน์ด้านการค้า
ไม่ว่ากรณีใดๆ ทั้งสิ้น อีกทั้งห้ามมิให้ตัดแปลงเนื้อหา และต้องอ้างอิงถึงเจ้าของเอกสารทุกครั้งที่มีการนำไปใช้

นัยสำคัญ ใช้ 3 ตัว คือ ค่า สถิติ $F = 1.87$ ซึ่งมีค่าน้อยกว่า F - ตาราง ณ ระดับความเชื่อมั่น 99 เปอร์เซ็นต์ ซึ่ง F ตาราง = 16.26 แสดงว่าเวลาไม่มีผลกระทบต่อรายจ่ายน้อยมาก การเปลี่ยนแปลงของรายจ่ายมีผลมาจากปัจจัยอื่นมากกว่าระยะเวลา ค่า t -ratio ของรายจ่าย = -0.014 ซึ่งมีค่าน้อยกว่า t - ตาราง ที่ระดับความเชื่อมั่น 99 เปอร์เซ็นต์ t - ตาราง = 3.365 แสดงว่าเวลาไม่มีผลกระทบต่อรายจ่ายในทางลบคือ ถ้าเวลาเปลี่ยนแปลงไปเพิ่มขึ้นรายจ่ายเปลี่ยนแปลงลดลง แต่ t -ratio น้อยกว่า t - ตารางในทางลบ น้อยกว่า 0 ซึ่งหมายความว่าค่าสัมประสิทธิ์ที่ได้มาเท่ากับ $-2,079.50$ นั้นมีค่าน้อยมากในเชิงสถิติที่ทำให้เราสรุปได้ว่าเวลาไม่มีผลกระทบต่อรายจ่าย การที่รายจ่ายเปลี่ยนแปลงอาจเกิดจากปัจจัยอื่น

ค่า $R^2 = 0.0000$ แสดงว่าความเคลื่อนไหวขึ้นลงของรายจ่ายไม่เกี่ยวกับเวลาเลย ต้องมาจากปัจจัยอื่น ทั้ง 100 เปอร์เซ็นต์ แสดงว่าถ้านำเอาค่า a, b ไปพยากรณ์อีก 5 ปีข้างหน้า มีความคลาดเคลื่อนจากความเป็นจริงมาก เพราะเวลาไม่มีผลเลย ดังสมการ

$$\hat{Y} = 1,122,704.28 - 2,079.50t$$

ถ้าให้จุดเริ่มต้นอยู่ที่ปี พ.ศ. 2526 เป็น 0 รายจ่ายของสหกรณ์จะมีมูลค่าเท่ากับ 1,122,704.28 บาท และถ้ากำหนดให้เวลาเพิ่มเป็น 1 ปี คือ ปี พ.ศ. 2527 รายจ่ายของบริษัทมีแนวโน้ม 1,120,624.7 บาท ซึ่งรายจ่ายที่เกิดขึ้นจริงในปี พ.ศ. 2527 แด่ 480,235.63 บาท แสดงให้เห็นถึงความคลาดเคลื่อนจากความเป็นจริง 640,389.1 บาท และเมื่อเปลี่ยนช่วงเวลาไปเรื่อย ๆ ค่าพยากรณ์ ได้จะลดลงเรื่อย ๆ แต่ความเป็นจริงรายจ่ายมีแนวโน้มเพิ่มขึ้น แต่ค่าที่พยากรณ์ได้กลับมีแนวโน้มลดลงเรื่อย ๆ แสดงให้เห็นว่าการที่สหกรณ์จะดำเนินงานต้องเสียค่าใช้จ่ายมากน้อยนั้นไม่เกี่ยวกับช่วงระยะเวลาที่เปลี่ยนไป ส่วนค่าที่พยากรณ์ได้อีก 5 ปีข้างหน้า ดังตารางที่ 20 แต่ไม่ว่าตั้งแต่ปี 2533-2537 สหกรณ์อาจจะดำเนินงานมีประสิทธิภาพสูงขึ้นไปทำให้รายจ่ายลดลงตามค่าพยากรณ์ที่ทำได้ (ตารางที่ 24, ภาพที่ 6)

การหาแนวโน้มของกำไร (ขาดทุน) สุทธิ

$$Y = a + bt$$

$$a = 28,068.33$$

$$b = -3,382.55$$

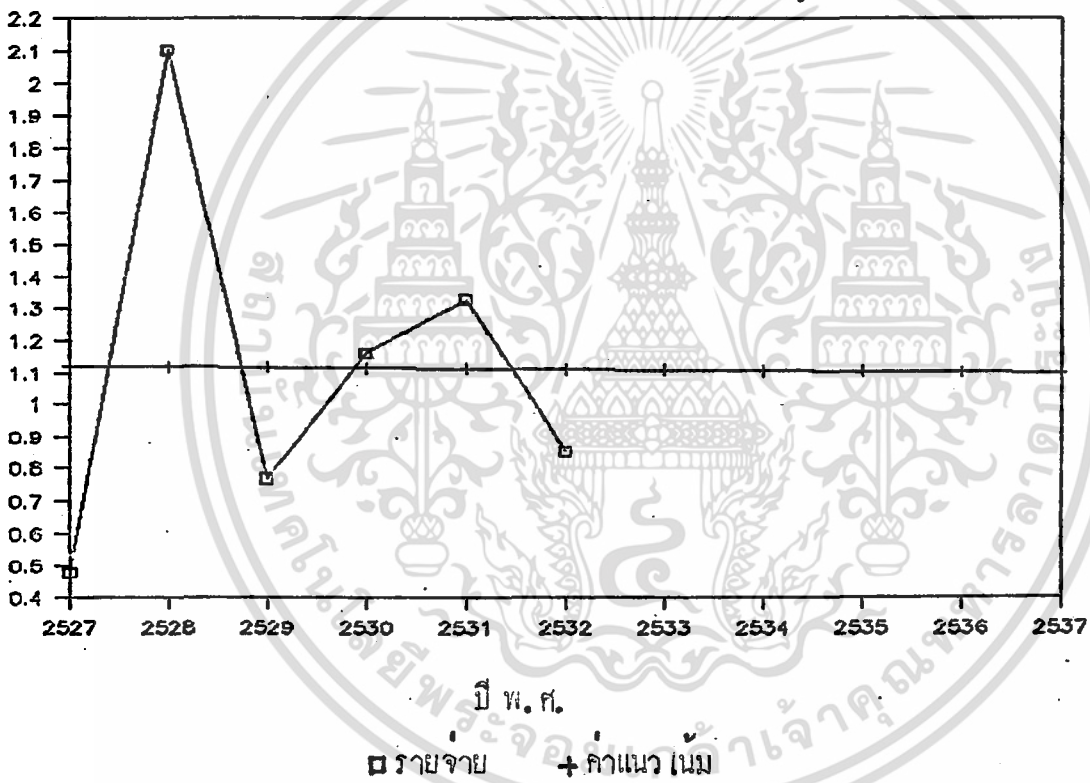
เอกสารนี้เป็นความลับสำคัญ $T = -0.490$, $F = 0.240$, $R^2 = -0.2381$ นำไปใช้ประโยชน์ด้านการค้าไม่วารณใด ๆ ทั้งสิ้น อีกทั้งห้ามมิให้คัดแปลงเนื้อหา และต้องอ้างอิงถึงเจ้าของเอกสารทุกครั้งที่มีการนำไปใช้

ตารางที่ 24 ค่าแนวโน้มรายจ่ายของสหกรณ์การเกษตร กรป.กลาง นพค.พัทลุง (สอง) จำกัด
ปี พ.ศ. 2527-2537

ปี พ.ศ.	รายจ่าย (บาท) ^{1/}	ปีคำนวณ	ค่าแนวโน้ม(บาท) ^{2/}
2527	480,235.63	1	1,120,624.78
2528	2,103,757.24	2	1,118,545.28
2529	769,182.19	3	1,116,465.78
2530	1,159,537.46	4	1,114,386.27
2531	1,324,953.06	5	1,112,306.77
2532	854,890.57	6	1,110,227.27
2533		7	1,108,147.77
2534		8	1,106,068.27
2535		9	1,103,988.76
2536		10	1,101,909.26
2537		11	1,099,829.76

ที่มา : 1/ สหกรณ์การเกษตร กรป.กลาง นพค.พัทลุง (สอง) จำกัด

2/ ได้จากการคำนวณ



ภาพที่ 6 รายจ่ายและค่าแนว เนมของรายจ่ายปี พ.ศ. 2527-2537

เอกสารนี้เป็นเอกสารที่สงวนไว้สำหรับการใช้งานเพื่อการศึกษาเท่านั้น ไม่อนุญาตให้นำไปใช้ประโยชน์ด้านการค้า
ไม่ว่ากรณีใดๆ ทั้งสิ้น อีกทั้งห้ามมิให้ดัดแปลงเนื้อหา และต้องอ้างอิงถึงเจ้าของเอกสารทุกครั้งที่มีการนำไปใช้

ค่า $F = 0.240$ ในขณะที่ F - ตารางมีค่าเท่ากับ 16.26 ณ ระดับความเชื่อมั่น 99 เปอร์เซ็นต์ แสดงว่าเวลาที่มีผลกระทบต่อกำไรสุทธิมีน้อยมาก การเปลี่ยนแปลงของกำไรสุทธิมีผลกระทบต่อปัจจัยอื่น มากกว่าเวลา ค่า F ไม่มีนัยสำคัญทางสถิติ

ค่า $T = -0.490$ ซึ่งมีค่าน้อยกว่า T - ตารางในระดับความเชื่อมั่น 99 เปอร์เซ็นต์ เท่ากับ 3.365 แสดงว่าเวลาไม่มีผลต่อกำไร (ขาดทุน) สุทธิของสหกรณ์เลย และยังมีความสัมพันธ์เป็นลบคือเมื่อเวลาเพิ่มขึ้นแล้วอาจจะทำให้กำไร (ขาดทุน) สุทธิเพิ่มขึ้นหรือลดลงก็ได้และยังได้ความสัมพันธ์มีค่าเป็นลบน้อยกว่าศูนย์ ซึ่งค่าสัมประสิทธิ์ที่ได้มาเท่ากับ $-3,382.55$ คือ เมื่อระยะเวลาเพิ่มขึ้น จะทำให้กำไรลดลง (ขาดทุนเพิ่มขึ้น)

ค่า $R^2 = -0.2,381$ ค่า R^2 ยังผิดหลักความเป็นจริงอีกด้วย R^2 ควรอยู่ระหว่าง 0-1 นับว่าการดำเนินงานของสหกรณ์ไม่ดีเท่าใด อาจเนื่องมาจากเกิดเหตุการณ์ที่ผิดปกติขึ้นแก่สหกรณ์จึงหมุนเวียนไม่ทันทำให้ธุรกิจเกิดการขาดทุนขึ้นมา

เมื่อเกิดเหตุการณ์อย่างนี้ขึ้นมาแนวโน้มที่จะมีการขาดทุนเพิ่มขึ้นอีก ดังสมการ

$$\hat{Y} = 28,068.33 - 3,382.55 X$$

ถ้าเรากำหนดจุดเริ่มต้น ปี 2526 เป็น 0 กำไรของสหกรณ์จะมีค่าเท่ากับ 28,068.33 บาท แต่เมื่อระยะเวลาเพิ่มขึ้น 1 ปี การดำเนินงานของสหกรณ์จะได้กำไรลดลง 3,382.55 บาท และแนวโน้มของกำไรจะลดลงเรื่อย ๆ จนกระทั่งขาดทุนจากค่าพยากรณ์ ผลการดำเนินงาน 5 ปีข้างหน้า กำไรจะลดลงเรื่อย ๆ จนกระทั่งขาดทุน ประมาณ ปี 2535 (จากตารางที่ 25) และเมื่อนำค่าที่พยากรณ์ได้ไปเปรียบเทียบกับกำไร (ขาดทุน) ที่เกิดขึ้นจริงมีความคลาดเคลื่อนมาก อย่างเช่นจากตารางที่ 1 ในปี 2532 กิจกรรมขาดทุนทั้ง 26,683.37 บาท แต่ค่าที่ได้จากการพยากรณ์ยังได้กำไรอยู่ทั้ง 7,773 บาท แสดงว่า การที่สหกรณ์จะได้รับกำไรมากขึ้นหรือขาดทุนไม่ได้ขึ้นอยู่กับระยะเวลาอาจจะขึ้นอยู่กับปัจจัยอื่น ปี 2532 ขาดทุน ปี 2533 อาจจะมีกำไรขึ้นมาก็ได้ เมื่อเหตุการณ์ปกติ (ภาพที่ 7)

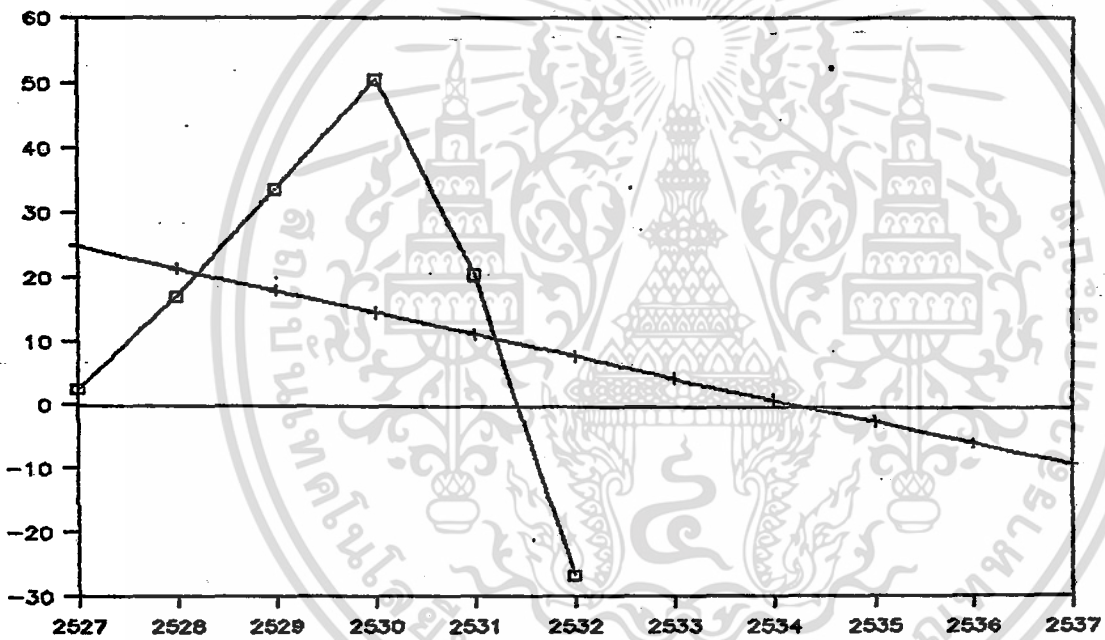
ตารางที่ 25 ค่าแนวโน้มของกำไรสุทธิของสหกรณ์ การเกษตร กรป.กลาง นพค.พัทลุง(สอง)
จำกัด ปี พ.ศ. 2527-2537

(หน่วย : บาท)

ปีพ.ศ.	กำไรสุทธิ(บาท) ^{1/}	ปีคำนวณ	ค่าแนวโน้ม (บาท) ^{2/}
2527	2,456.29	1	24,685.78
2528	16,954.81	2	21,303.23
2529	33,658.00	3	17,920.68
2530	50,570.33	4	14,538.13
2531	20,420.37	5	11,155.58
2532	-26,683.37	6	7,773.03
2533		7	4,390.48
2534		8	1,007.93
2535		9	-2,374.62
2536		10	-5,757.17
2537		11	-9,139.72

ที่มา : 1/ สหกรณ์การเกษตร กรป.กลาง นพค.พัทลุง(สอง) จำกัด

2/ ได้จากการคำนวณ



ปี พ.ศ.

□ กำไร (ขาดทุน) สุทธิ + ค่าแนว ไนม

ภาพที่ 7 กำไร (ขาดทุน) สุทธิและแนว ไนมของกำไร (ขาดทุน) สุทธิ

เอกสารนี้เป็นเอกสารที่สงวนไว้สำหรับการใช้งานเพื่อการศึกษาเท่านั้น ไม่อนุญาตให้นำไปใช้ประโยชน์ด้านการค้า ไม่ว่ากรณีใดๆ ทั้งสิ้น อีกทั้งห้ามมิให้ตัดแปลงเนื้อหา และต้องอ้างอิงถึงเจ้าของเอกสารทุกครั้งที่มีการนำไปใช้

สรุปและข้อเสนอแนะ

สรุป

สหกรณ์การเกษตร กรป. กลาง เขต. พิษณุ (สอง) จำกัด เป็นสหกรณ์การเกษตร
ที่จัดตั้งขึ้นตามแผนพัฒนา โดยการริเริ่มของสำนักงาน ไร่รักษ์พืชเกษตรและกองบัญชาการทหาร
สูงสุด เป็นสหกรณ์ดำเนินการในเขตแทรกซึมในดินทุรกันดาร เป็นการทำนงงานช่วยเหลือเกษตรกร
เพื่อยกระดับความเป็นอยู่ให้ดีขึ้น ให้ความช่วยเหลือในด้านเงินทุนและการจัดหาวัสดุอุปกรณ์
การเกษตร ตลอดจนเครื่องอุปโภคบริโภคมาจำหน่ายให้แก่สมาชิกมุ่งหวังที่จะทราบถึงปัญหาการ
ดำเนินงานของสหกรณ์ว่ามีปัญหาอะไรที่ควรแก้ไขบ้าง ตลอดจนศึกษาถึงผลการดำเนินงานในรอบ
6 ปีที่ผ่านมา ตั้งแต่ปี พ.ศ. 2527-พ.ศ. 2532 เมื่อรู้ผลการดำเนินงานแล้วยังสามารถพยากรณ์
หาค่าแนวโน้มของทรัพย์สิน หนี้สิน ทุน รายได้ ตลอดจนค่าใช้จ่าย กำไรสุทธิของสหกรณ์ว่าจะมี
แนวโน้มในอนาคตข้างหน้าอย่างไร เพื่อสามารถเป็นประโยชน์กับสหกรณ์ในการวางแผนการ
ดำเนินงานล่วงหน้า โดยการใช้อนุมัติทุกชนิดในอีก 6 ปี มาร่วมพิจารณาหาแนวโน้ม

จากการวิเคราะห์ผลการดำเนินงานจากข้อมูลทางการเงินของสหกรณ์ที่ดำเนินธุรกิจ
ต่าง ๆ ในปี 2527-2532 สำหรับผลการวิเคราะห์ประการแรกเลยจำนวนสมาชิกสหกรณ์ที่เพิ่ม
ขึ้นลดลงไม่แน่นอน และมีแนวโน้มเพิ่มขึ้น จำนวนสมาชิกสูงสุด 388 คน สำหรับแหล่งเงินทุนของ
สหกรณ์ที่สำคัญมาจาก 2 แหล่ง คือ กองบัญชาการทหารสูงสุดกับธนาคารเพื่อการเกษตรและ
สหกรณ์การเกษตร ซึ่งเป็นทุนดำเนินการที่สำคัญ ทุนในการดำเนินงานของสหกรณ์มีแนวโน้มสูงขึ้น
เนื่องจาก ทุนเรือนหุ้น เงินสำรอง เงินรับฝาก เงินกู้ต่าง ๆ เพิ่มขึ้น สินทรัพย์ของสหกรณ์
ก็มีสินทรัพย์หมุนเวียน กับสินทรัพย์ถาวร ซึ่งเปลี่ยนแปลงขึ้นลงไม่ค่อยสม่ำเสมอ สำหรับการดำเนินงาน
ด้านธุรกิจเศรษฐกิจ สมาชิกส่งชำระหนี้ได้น้อย การส่งชำระหนี้ทั้งเงินกู้ระยะสั้นและระยะปาน
กลางโดยเฉลี่ย 65.90 เปอร์เซ็นต์ของหนี้ที่ถึงกำหนดชำระทั้ง 6 ปี จะเห็นได้จากหนี้เงินกู้
ระยะสั้นและระยะปานกลางคงเหลืออยู่ที่สมาชิกเป็นจำนวนเงินทั้งหมด 1,780,554.50 บาท

ไม่ว่าการณีใดๆ ทั้งสิ้น อีกทั้งห้ามมิให้คัดแปลงเนื้อหา และต้องอ้างอิงถึงเจ้าของเอกสารทุกครั้งที่มีการนำไปใช้

อันเกิดมาจากที่สมาชิกไม่ค่อยรักษาสัญญาสมาชิกขาดความรับผิดชอบ การดำเนินงานธุรกิจการซื้อของสหกรณ์มีแนวโน้มลดลง และในปี พ.ศ. 2532 ก็ประสบกับการขาดทุน อันเนื่องจากขาดรายได้ ค่าปรับมีค่าน้อยกว่า แสดงว่าสมาชิกซื้อเงินสดทำให้ขาดรายได้ส่วนนี้ไป ประกอบกับต้นทุนขายมาก ค่ายและสหกรณ์ได้ลดการจำหน่ายสินค้าพวก บุหรี่ น้ำมันลง ทำให้ต้นทุนขายสูง เป็นผลทำให้สหกรณ์ประสบกับการขาดทุน รวมในปี 2532 แสดงว่าสหกรณ์ดำเนินงานไม่ค่อยมีประสิทธิภาพเท่าที่ควร สำหรับสภาพคล่องทางการเงินของสหกรณ์โดยส่วนรวมก็ไม่ค่อยดี

ตารางที่ 26 ตารางเปรียบเทียบอัตราส่วนทางการเงินของสหกรณ์กับอัตราส่วนมาตรฐานของสหกรณ์ขนาดเล็ก ในเขตเศรษฐกิจเดียวกัน

	เขต 9. ^{1/}	เฉลี่ยของสหกรณ์ ^{2/}
ส่วนทุนหมุนเวียน	1.12	1.21
ส่วนหนี้สินทั้งสิ้นต่อทุน	6.65	3.32
ส่วนหมุนเวียนของทรัพย์สินทั้งสิ้น	0.50	0.57
ส่วนผลตอบแทนต่อสินทรัพย์	1.16	0.83
ส่วนกำไรสุทธิ (ร้อยละ)	2.38	1.43
ส่วนผลตอบแทนต่อส่วนลงทุน	8.92	3.58

1/ กรมตรวจบัญชีสหกรณ์

2/ จากการคำนวณ

จากตารางอัตราส่วนหมุนเวียนของสหกรณ์ ในปี 2527-2532 ปรากฏว่าอัตราส่วนที่ได้สูงกว่าอัตราส่วนมาตรฐานของสหกรณ์ในระดับเดียวกันและอยู่ในเขตเศรษฐกิจเดียวกัน

อัตราส่วนหนี้สินทั้งสิ้นต่อทุนของสหกรณ์ โดยเฉลี่ย (2527-2532) ปรากฏว่าอัตราส่วนที่ได้ต่ำกว่าอัตราส่วนมาตรฐานของสหกรณ์ในระดับเดียวกันและอยู่ในเขตเศรษฐกิจเดียวกัน แสดงว่าสหกรณ์ฯ มีหนี้สินเมื่อเปรียบเทียบกับทุนของสหกรณ์ในอัตราที่ต่ำ ซึ่งเป็นผลดีต่อสหกรณ์

เอกสารนี้เป็นเอกสารที่สงวนไว้สำหรับการใช้งานเพื่อการศึกษาเท่านั้น ไม่อนุญาตให้นำไปใช้ประโยชน์ด้านการค้า ไม่ว่ากรณีใดๆ ทั้งสิ้น อีกทั้งห้ามมิให้คัดแปลงเนื้อหา และต้องอ้างอิงถึงเจ้าของเอกสารทุกครั้งที่มีการนำไปใช้

อัตราส่วนทุนหมุนเวียนของสินทรัพย์ทั้งสิ้นของสหกรณ์ โดยเฉลี่ย (2527-2532) สูงกว่าอัตราส่วนมาตรฐานของสหกรณ์ในระดับเดียวกัน และอยู่ในเขตเศรษฐกิจเดียวกัน

อัตราส่วนตอบแทนต่อสินทรัพย์ (ร้อยละ) ของสหกรณ์ โดยเฉลี่ย (2527-2532) ปรากฏว่าอัตราส่วนต่ำกว่ามาตรฐานมาก อันเนื่องจากสหกรณ์ดำเนินงานได้กำไรน้อย จนบางปี มีการขาดทุน แสดงว่าประสิทธิภาพในการดำเนินงานของสหกรณ์ไม่ดีเท่าที่ควร

อัตราส่วนกำไรสุทธิ (ร้อยละ) ของสหกรณ์ฯ โดยเฉลี่ย (2527-2532) ปรากฏว่าอัตราส่วนที่ได้ต่ำกว่ามาตรฐานของสหกรณ์การเกษตรในระดับเดียวกันและอยู่ในเขตเศรษฐกิจเดียวกัน

อัตราส่วนผลตอบแทนต่อส่วนของผู้ถือหุ้น (ร้อยละ) ของสหกรณ์ฯ โดยเฉลี่ย (2527 - 2532) ปรากฏว่าอัตราส่วนที่ได้สูงต่ำกว่ามาตรฐานมาก เนื่องจากสหกรณ์ดำเนินงานมีกำไรน้อย

ฉะนั้น ในการดำเนินงานของสหกรณ์การเกษตร ทรบ.กลาง นพค.พัทลุง(สอง) จำกัด ควรทำการปรับปรุงอัตราส่วนผลตอบแทนต่อสินทรัพย์, ส่วนกำไรสุทธิ และส่วนผลตอบแทนต่อส่วนของผู้ถือหุ้น เพราะอัตราส่วนที่ได้จากการวิเคราะห์การดำเนินงานยังต่ำกว่ามาตรฐานของสหกรณ์การเกษตรในระดับเดียวกัน และอยู่ในเขตเศรษฐกิจเดียวกัน กล่าวคือ สหกรณ์ยังมีรายได้น้อย ค่าใช้จ่ายสูงเป็นผลทำให้กำไรสุทธิต่ำ เมื่อนำรายได้และกำไรสุทธิมาเปรียบเทียบกับสินทรัพย์ ทุน แล้วทำให้อัตราส่วนต่ำควย แสดงว่าสหกรณ์ยังมีกำไรนำปัจจัยหรือทรัพยากรไปใช้ในการดำเนินงาน โดยไม่ก่อให้เกิดประสิทธิภาพเท่าที่ควร

และจากการพยากรณ์หาค่าแนวโน้มของสินทรัพย์ ทุน รายได้ รายจ่าย หนี้สิน และกำไรสุทธิ ผลที่ได้ค่าแนวโน้มของสินทรัพย์ ทุน หนี้สิน มีแนวโน้มเพิ่มขึ้นทุกปี สำหรับแนวโน้มที่เพิ่มขึ้นของสินทรัพย์กับทุนนั้นเป็นกรณี แต่สำหรับของหนี้สินไม่เป็นผลดีเท่าไร ส่วนค่าแนวโน้มของรายจ่าย รายจ่าย กำไรสุทธิมีแนวโน้มลดลง เราสามารถนำทรัพยากรที่มีไปพิจารณา เพื่อปรับปรุงการวางแผนเพื่อให้การดำเนินงานในอนาคตข้างหน้าดีกว่าปัจจุบันและดีขึ้น ร้อย ในกรณีที่เราทราบแล้วว่าอีก 5 ปีข้างหน้า จะทำให้ผลการดำเนินงานของสหกรณ์จะต่ำสหกรณ์สามารถให้ตัวค้นหา

ทางแก้ไขปรับปรุง

เอกสารนี้เป็นเอกสารที่สงวนไว้สำหรับการใช้งานเพื่อการศึกษาเท่านั้น ไม่อนุญาตให้นำไปใช้ประโยชน์ด้านการค้า ไม่ว่ากรณีใดๆ ทั้งสิ้น อีกทั้งห้ามมิให้คัดแปลงเนื้อหา และต้องอ้างอิงถึงเจ้าของเอกสารทุกครั้งที่มีการนำไปใช้

จะเห็นได้ว่าจากการวิเคราะห์ผลการดำเนินงานของสหกรณ์การเกษตร กรป.กลาง นทค.พัทลุง (สอง) จำกัด ตั้งแต่ปี พ.ศ. 2527-2532 และค่าแนวโน้มไปอีก 5 ปีข้างหน้า ไม่ค่อยมีประสิทธิภาพเท่าที่ควร จะต้องปรับปรุงแก้ไขและสหกรณ์ฯ จะประสบผลสำเร็จมากน้อย เพียงใต้นั้นขึ้นอยู่กับเจ้าหน้าที่ และตัวสมาชิกเอง ทั้งนี้ทั้งสองฝ่ายต้องร่วมมือกันในกา ารบริหาร สหกรณ์ มีความรับผิดชอบ ซื่อสัตย์ และเป็นผู้เสียสละ เพื่อประโยชน์ส่วนรวมและสุดท้ายผลประโยชน์ ก็จะตกมายังสมาชิกทุกคน

ข้อเสนอแนะ

จากการศึกษาผลการดำเนินงานของสหกรณ์การเกษตร กรป.กลาง นทค.พัทลุง (สอง) จำกัด ปรากฏว่าผลการดำเนินงานของสหกรณ์ยังไม่ประสบผลสำเร็จเท่าที่ควร ซึ่งก็มาจากสาเหตุหลาย ๆ ด้านอย่างเช่น

1. ในด้านสมาชิก สมาชิกยังขาดความเข้าใจในวัตถุประสงค์ของสหกรณ์ จึงขาดความซื่อสัตย์ต่อสหกรณ์ไม่ค่อยอุดหนุนสหกรณ์ชอบไปซื้อสินค้าอุปโภคบริโภคจากร้านค้าข้างนอก ขาดความรับผิดชอบในหนี้สินของตนที่ไปสหกรณ์ต้องไปมาตรการการขึ้นดอกเบี้ย สมาชิกถึงจะนำเงินมาชำระทำให้ต้องเสียค่าใช้จ่ายเพิ่มขึ้น ฉะนั้น สหกรณ์ฯ ควรชี้แจงให้คำแนะนำและทาสั่งใจแก่สมาชิก ให้รู้ถึงวัตถุประสงค์ของสหกรณ์ฯ ให้มากขึ้นและแนะนำเกี่ยวกับผลประโยชน์ที่สมาชิก ควรจะได้รับและควรจะเป็นถึงคำว่าสหกรณ์ เป็นของสมาชิกทุกคนตั้งขึ้นเพื่อช่วยเหลือซึ่งกันและกัน การที่สหกรณ์จะเจริญหรือไม่มันขึ้นอยู่กับตัวสมาชิก เป็นใหญ่

2. ในด้านการจัดจ้างผู้จัดการเข้าทำงานในสหกรณ์ ควรมีการคัดเลือกคนที่เข้าใจเรื่องสหกรณ์ ทางที่ดีควรจะเป็นลูกของสมาชิกสหกรณ์หรือเป็นสมาชิกเพื่อจะได้มีความรับผิดชอบ จะได้นำเงินในไม่ประสิทธิภาพไม่ควรเลือกคนที่ไม่ซื่อสัตย์ เพราะอาจจะมีกั ารรัยยกเงินของสหกรณ์ได้

3. สหกรณ์ควรปรับปรุงการบริหารสิน ทรัพย์ของสหกรณ์ให้ดี เพื่อให้การหมุนเวียนของเงินทุนภายในสหกรณ์หมุนได้เร็วขึ้น โดยกำหนดหลักเกณฑ์และวิธีการพิจารณาอนุมัติเงินกู้ให้เข้มงวดยิ่งขึ้น การสอบสวนคำขอต้องละเอียดถี่ถ้วน และสหกรณ์ควรทำ ำเนินงานติดตามเร่งรัด

ไม่ว่ากรณีใดๆ ทั้งสิ้น อีกทั้งห้ามมิให้คัดแปลงเนื้อหา และต้องอ้างอิงถึงเจ้าของเอกสารทุกครั้งที่มีการนำไปใช้

หนี้สินอย่างจริงจัง เพื่อให้หนี้สินค้างชำระลดลง

41. สหกรณ์ควรหาวิธีเพิ่มเงินทุนของสหกรณ์ให้มากขึ้น โดยการระดมทุนของสหกรณ์เอง ได้แก่ การระดมทุนหาสมาชิกเพิ่มและระดมให้สมาชิกรำเงินฝากกับสหกรณ์ให้มากขึ้น

5. ด้านธุรกิจสหกรณ์ควรมีการเพิ่มธุรกิจให้มากขึ้น ไม่ควรยกเลิกธุรกิจการขาย เพราะถ้าสหกรณ์ดำเนินธุรกิจหลายด้านสามารถลดต้นทุนได้ และถ้าเกิดธุรกิจใดธุรกิจหนึ่งขาดทุนก็สามารถนำรายได้จากธุรกิจอื่นมาจุนเจือได้

6. สหกรณ์ควรจะทำแผนการดำเนินงานในระยะยาวเอาไว้ เพื่อที่จะได้ดำเนินงานของสหกรณ์ได้อย่างต่อเนื่อง ควรเพิ่มเจ้าหน้าที่ส่งเสริมให้มากขึ้นกว่านี้

7. จากการที่ผู้ทำการศึกษาได้วิเคราะห์ผลการดำเนินงานของสหกรณ์การเกษตรกรป.กลาง นคร.พัทลุง (สอง) จำกัด ในระยะเวลา 6 ปี และหาความเป็นไปได้ในอนาคตและสามารถเห็นปัญหาหรือจุดใหม่ที่สหกรณ์ฯ ค่อยประสิทธิภาพไป ถ้านำปัญหาพิเศษฉบับนี้ไปช่วยในการพิจารณาควรมีประโยชน์บ้างไม่มากก็น้อย

เอกสารอ้างอิง

- กัลยา ชินพันธ์. 2526. การสหกรณ์ พช. 945. กรุงเทพมหานคร : สำนักพิมพ์พิทักษ์อักษร.
- จักรกฤษณ์ ทองทัม. 2531. วิเคราะห์ผลการดำเนินงานของสหกรณ์การบ้านลาด จำกัด. วิทยาพิเศษ, ภาควิชาบริหารธุรกิจเกษตร, คณะเทคโนโลยีการเกษตร, สถาบันเทคโนโลยีพระจอมเกล้าเจ้าคุณทหารลาดกระบัง.
- จรรยา ชัยทัศน์. 2532. การวิเคราะห์ผลการดำเนินงานของสหกรณ์การเกษตรกำเนิดสะควก จำกัด. วิทยาพิเศษ, ภาควิชาบริหารธุรกิจเกษตร, คณะเทคโนโลยีการเกษตร, สถาบันเทคโนโลยีพระจอมเกล้าเจ้าคุณทหารลาดกระบัง.
- ถวิล เลิศประเสริฐ. 2532. วิสาหกิจสหกรณ์. กรุงเทพมหานคร : ภาควิชาสหกรณ์ คณะเศรษฐศาสตร์และบริหารธุรกิจ, มหาวิทยาลัยเกษตรศาสตร์.
- มหาวิทยาลัยสุโขทัยธรรมาธิราช. 2531. ความรู้ทั่วไปเกี่ยวกับสหกรณ์. กรุงเทพมหานคร : (พิมพ์ครั้งที่ 3) สำนักพิมพ์มหาวิทยาลัยสุโขทัยธรรมาธิราช.
- วัชรพงศ์ คุ้มบุญชัย. 2531. วิเคราะห์ผลการดำเนินงานของสหกรณ์การเกษตรศรีมหาโพธิ์ จำกัด. วิทยาพิเศษ, ภาควิชาบริหารธุรกิจเกษตร, คณะเทคโนโลยีการเกษตร, สถาบันเทคโนโลยีพระจอมเกล้าเจ้าคุณทหารลาดกระบัง.
- อภิชาติ เกษปรีชา. 2528. การศึกษาและวิเคราะห์ผลการดำเนินงานของสหกรณ์การเกษตรศรีประจันต์ จำกัด. วิทยาพิเศษ, ภาควิชาบริหารธุรกิจเกษตร, คณะเทคโนโลยีการเกษตร สถาบันเทคโนโลยีพระจอมเกล้าเจ้าคุณทหารลาดกระบัง.

