



ใบรับรองปัญหาพิเศษ
 ภาควิชาบริหารธุรกิจเกษตร
 คณะเทคโนโลยีการเกษตร สถาบันเทคโนโลยีพระจอมเกล้าเจ้าคุณทหารลาดกระบัง


เรื่อง

ความต้องการสินเชื่อทางการเกษตรของสมาชิกสหกรณ์การเกษตรเมืองแพร์ จำกัด
 Agricultural Credit's Demand of The Member's
 Muang Phare Agricultural Co-operation Limited


ของ
 นางสาววิภารัตน์ ปิยะ โกลส

ได้รับการตรวจสอบและอนุมัติให้เป็นส่วนหนึ่งของการศึกษาหลักสูตร
 วท.บ. (บริหารธุรกิจเกษตร)
 เมื่อวันที่ 19 มีนาคม พ.ศ. 2533

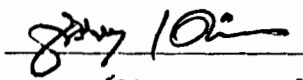
อาจารย์ที่ปรึกษาปัญหาพิเศษ

 16/3.1/2533
 (อาจารย์วิเศษ มณีรัตน์)

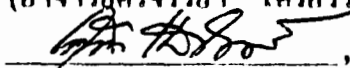
กรรมการปัญหาพิเศษ

 16/3.1/33
 (อาจารย์เสาวรีย์ ตะโพมทอง)

กรรมการปัญหาพิเศษ

 16/3.1/33
 (อาจารย์ศิริจรรยา เครือวิริยะพันธ์)

หัวหน้าภาควิชา

 19/3.1/33
 (อาจารย์กานวย แสงโนรี)

เอกสารนี้เป็นเอกสารที่สงวนไว้สำหรับการใช้งานเพื่อการศึกษาเท่านั้น ไม่ควรนำออกเผยแพร่โดยไม่ได้รับอนุญาต
 13955 18 S.A. 2533 16544 2533

สำนักหอสมุดกลาง พระจอมเกล้าลาดกระบัง



ปัญหาพิเศษ



T097372

เรื่อง

ความต้องการสินเชื่อทางการเกษตรของสมาชิกสหกรณ์การเกษตรเมืองแพร์ จำกัด

Agricultural Credit's Demand of The Member's
Muang Phare Agricultural Co-operation Limited

โดย

นางสาววิภารณ์ บียะ โกศล

ปพ.
๖๕๔๙
๒๕๕๓

เลขหมู่.....
เลขทะเบียน..... ๑๗๓๗๒
วันเดือนปี..... ๑ JUN 2009

เสนอ

ภาควิชาบริหารธุรกิจเกษตร

คณะเทคโนโลยีการเกษตร สถาบันเทคโนโลยีพระจอมเกล้าเจ้าคุณทหารลาดกระบัง

เพื่อความสมบูรณ์แห่งปริญาวิทยาศาสตร์บัณฑิต (บริหารธุรกิจเกษตร)

พ.ศ. ๒๕๕๓

เอกสารนี้เป็นเอกสารที่สงวนไว้สำหรับการใช้งานเพื่อการศึกษาเท่านั้น ไม่อนุญาตให้นำไปใช้ประโยชน์ด้านการค้า
ไม่ว่ากรณีใดๆ ทั้งสิ้น อีกทั้งห้ามมิให้ตัดแปลงเนื้อหา และต้องอ้างอิงถึงเจ้าของเอกสารทุกครั้งที่มีการนำไปใช้


จากการศึกษาพบว่าในด้านสภาพทาง เศรษฐกิจและสังคมของสมาชิกสหกรณ์ส่วนใหญ่ เป็นเพศชายมากกว่าเพศหญิง มีอายุระหว่าง 51-60 ปีขึ้นไปได้ว่าอยู่ในวัยผู้สูงอายุ ซึ่งมีการศึกษาในระดับประถมศึกษามากที่สุด สมาชิกสหกรณ์ส่วนใหญ่เกษียณแล้ว ทำให้มีจำนวนสมาชิกในครอบครัว 4-5 คน และมีจำนวนแรงงานทางการเกษตรในครอบครัว 2-3 คน สมาชิกสหกรณ์ส่วนใหญ่มีภูมิลำเนาเดิมอยู่ในอำเภอเมืองแพร่ อาชีพหลักคือทำนาและทำไร่ นอกจากนี้ยังมีอาชีพรองทางด้านค้าขาย ที่ตั้งทางการเกษตรทั้งหมด เป็นที่ดินของสมาชิกสหกรณ์เองและใช้ในการทำนาทั้งหมดแต่มีการเช่าที่ดินทางการเกษตรด้านอื่นบ้าง เล็กน้อย สมาชิกสหกรณ์มีรายได้จากการเกษตรเฉลี่ย 47,500 บาทต่อคนต่อปี และรายได้จากการเกษตรเฉลี่ย 20,750 บาทต่อคนต่อปีโดยมีอายุสมาชิกเฉลี่ยมานานถึง 9 ปี ส่วนด้านความต้องการสินเชื่อของสมาชิกสหกรณ์ สมาชิกสหกรณ์ส่วนใหญ่เคยกู้เงินจากสหกรณ์ 3-4 ครั้ง ทั้งนี้เพื่อปรับปรุงการผลิตและขยายการผลิตทางการเกษตรเกือบทั้งหมด โดยสหกรณ์จะให้สินเชื่อเป็นเงินสดมากกว่าเป็นสิ่งของ ส่วนมากจะให้กู้ในระยะเวลายาวกลาง เพื่อเลี้ยงดูโดยขยายพื้นที่และซื้อที่นา สมาชิกสหกรณ์ส่วนใหญ่ไม่มีปัญหาด้านการให้สินเชื่อทางการเกษตรของสหกรณ์ เนื่องจากได้รับประโยชน์จากการเป็นสมาชิกสหกรณ์ในด้านการกู้เงิน การซื้อวัสดุอุปกรณ์ทางการเกษตรได้ในราคาถูกลง และข้อเสนอแนะเกี่ยวกับความต้องการสินเชื่อทางการเกษตรที่สมาชิกสหกรณ์เสนอแนะมากที่สุดคือ การเพิ่มการให้สินเชื่อในจุดประสงค์อื่น เช่น เพื่อซื้อเครื่องจักรกลทางการเกษตร เพื่อซื้อวัสดุอุปกรณ์ทางการเกษตร เป็นต้น ส่วนความต้องการรองลงมาคือ การเพิ่มจำนวนเงินกู้ให้มากขึ้นกว่าเดิม

ข้อเสนอแนะในการศึกษาครั้งนี้คือ สหกรณ์ควรเพิ่มการให้สินเชื่อในจุดประสงค์อื่น ซึ่งสหกรณ์ยังไม่เคยกระทำ และเพิ่มจำนวนเงินกู้ให้มากขึ้นกว่าเดิม ทั้งนี้เพื่อตอบสนองความต้องการด้านสินเชื่อทางการเกษตรของสมาชิกสหกรณ์ เพื่อเป็นการแสดงให้เห็นว่าวิธีการสหกรณ์สามารถช่วยเหลือสมาชิกสหกรณ์ได้อย่างแท้จริง

เอกสารนี้เป็นเอกสารที่สงวนไว้สำหรับการใช้งานเพื่อการศึกษาเท่านั้น ไม่อนุญาตให้นำไปใช้ประโยชน์ด้านการค้าไม่ว่ากรณีใดๆ ทั้งสิ้น อีกทั้งห้ามมิให้ตัดแปลงเนื้อหา และต้องอ้างอิงถึงเจ้าของเอกสารทุกครั้งที่มีการนำไปใช้

คำนิยม

ปัญหาพิเศษฉบับนี้สำเร็จเรียบร้อยด้วยดี ด้วยความรักและห่วงใยจากคุณพ่อคุณแม่ ตลอดจนการแนะนำและแก้ไขข้อบกพร่องต่างๆจากอาจารย์วิเชษฐ์ มณีรัตน์ ซึ่งเป็นอาจารย์ที่ปรึกษาปัญหาพิเศษ พร้อมทั้งกรรมการปัญหาพิเศษทั้ง 2 ท่านคือ อาจารย์เสาวรีย์ ตะโพยทอง และอาจารย์ตุ๊จรรยา เตรีววิริยะพันธ์ นอกจากนี้ยังได้รับความช่วยเหลือจากเจ้าหน้าที่สหกรณ์การเกษตรเมืองแพร่ จำกัด และสมาชิกสหกรณ์ทุกท่าน ตลอดจนเพื่อนๆที่ให้ความสนใจตลอดมา จึงขอกราบขอบพระคุณทุกท่านไว้ ณ โอกาสนี้



เอกสารนี้เป็นเอกสารที่สงวนไว้สำหรับการใช้งานเพื่อการศึกษาเท่านั้น ไม่อนุญาตให้นำไปใช้ประโยชน์ด้านการค้า ไม่ว่ากรณีใดๆ ทั้งสิ้น อีกทั้งห้ามมิให้ตัดแปลงเนื้อหา และต้องอ้างอิงถึงเจ้าของเอกสารทุกครั้งที่มีการนำไปใช้

(1)

สารบัญ

หน้า

สารบัญตาราง	(2)
บทที่ 1 บทนำ	1
ความสำคัญของการศึกษา	1
วัตถุประสงค์ของการศึกษา	2
ประโยชน์ที่คาดว่าจะได้รับ	2
ขอบเขตของการศึกษา	2
นิยามศัพท์	3
การตรวจเอกสาร	3
วิธีการศึกษา	4
บทที่ 2	
สภาพทั่วไปของอำเภอเมืองแพร่และสหกรณ์การเกษตรเมืองแพร่ จำกัด	7
สภาพโดยทั่วไปของอำเภอเมืองแพร่	7
ประวัติและสภาพโดยทั่วไปของสหกรณ์การเกษตรเมืองแพร่ จำกัด	8
บทที่ 3	
ผลการศึกษา	14
สภาพพื้นฐานทางเศรษฐกิจและสังคมของสมาชิกสหกรณ์การเกษตรเมืองแพร่ จำกัด	14
ความต้องการสินเชื่อเพื่อการเกษตรของสมาชิกสหกรณ์การเกษตรเมืองแพร่ จำกัด	20
ปัญหาและข้อเสนอแนะของสมาชิกสหกรณ์การเกษตรเมืองแพร่ จำกัด	24
บทที่ 4	
สรุปและข้อเสนอแนะ	26
สรุป	26
ข้อเสนอแนะ	27
เอกสารอ้างอิง	29
ภาคผนวก	30

เอกสารนี้เป็นเอกสารที่สงวนไว้สำหรับการใช้งานเพื่อการศึกษาเท่านั้น ไม่อนุญาตให้นำไปใช้ประโยชน์ด้านการค้าไม่ว่ากรณีใดๆ ทั้งสิ้น อีกทั้งห้ามมิให้ตัดแปลงเนื้อหา และต้องอ้างอิงถึงเจ้าของเอกสารทุกครั้งที่มีการนำไปใช้

สารบัญตาราง

ตารางที่		หน้า
1	จำนวนและร้อยละของสมาชิกสภานิติบัญญัติแห่งชาติแยกตามพื้นฐานทาง เศรษฐกิจ และสังคม	14
2	รายได้จากการเกษตรและรายได้นอกการเกษตรในปีที่ผ่านมา	18
3	จำนวนสมาชิกสภานิติบัญญัติแห่งชาติแยกตามอาชีพจากภาคการเกษตรในปีที่ผ่านมา และภาคนอกการเกษตรในปีที่ผ่านมา	19
4	สภาพทั่วไปของการเป็นสมาชิกสภานิติบัญญัติและความต้องการสินเชื่อทางการเกษตรของสมาชิกสภานิติบัญญัติ	20
5	ประโยชน์ที่ได้รับจากการเป็นสมาชิกสภานิติบัญญัติ	24
6	ปัญหาและข้อเสนอแนะของสมาชิกสภานิติบัญญัติ	25

ความสำคัญและเนื้อหาของการศึกษา

เกษตรกรก็ว่าได้ว่าเป็นกระดูกสันหลังของประเทศไทย เนื่องจากประชากรส่วนมากของประเทศไทยประกอบอาชีพทางการเกษตรเป็นหลัก นับตั้งแต่บรรพบุรุษดั้งเดิมจนกระทั่งรุ่นลูกหลานในปัจจุบัน เศรษฐกิจของประเทศไทยก็ยังขึ้นอยู่กับภาคเกษตรมากกว่าการอุตสาหกรรม ถึงแม้ว่าเกษตรกรจะทำภาคเกษตรมาช้านานแล้วก็ตาม สิ่งหนึ่งที่ยังประสบปัญหาคือ ความยากจน อันเนื่องมาจากมีรายได้น้อยกว่ารายจ่ายที่จำเป็น ซึ่งนับวันจะทวีความรุนแรงขึ้นทุกขณะ โดยเฉพาะสภาพเศรษฐกิจในปัจจุบันที่ความก้าวหน้าทางเทคโนโลยี เข้ามามีบทบาทในชีวิตประจำวันมากขึ้น จึงจำเป็นที่เกษตรกรจะต้องมีการปรับตัวให้เข้ากับสภาพแวดล้อมทางเศรษฐกิจที่เปลี่ยนแปลงไป ทั้งนี้ก็เพื่อการดำรงชีพที่ดีขึ้น การปรับตัวของเกษตรกรต้องอาศัยระยะเวลา จะกระทำโดยทันทีทันใดย่อมไม่ได้ เนื่องจากสภาพความยากจนของเกษตรกรนั่นเองที่เป็นข้อจำกัด จึงทำให้ไม่สามารถทำการปรับปรุงการผลิตให้ดีขึ้น เนื่องจากปัจจัยที่จะนำมาใช้ต้องอาศัยทุนทรัพย์และกำลังคนมาก ตลอดจนความสามารถสูงและเวลานานโอกาสที่เกษตรกรซึ่งมีรายได้น้อย การศึกษาค่อนข้างต่ำหรือไม่มีโอกาสทางการศึกษา จะทำการให้สำเร็จด้วยตนเองนั้นความเป็นไปได้มีน้อย อีกทั้งอาชีพที่ประกอบก็รับการถ่ายทอดมาจากบรรพบุรุษมานานจนกระทั่งมีประสบการณ์เข้ามา และหากว่าชาวนาจำนวนมากจะสามารถคิดค้นการเพิ่มผลผลิตได้เองพอจะมีรายได้เพิ่มขึ้น รายได้ส่วนที่เพิ่มมีส่วนมากก็จะนำไปใช้จ่ายในครอบครัว เช่น ซื้อเครื่องอำนวยความสะดวกต่างๆ ตู้เย็น วิทยุ วิทยุโทรทัศน์ เข้ามารับใช้ในบ้านมากกว่าที่จะนำเงินไปใช้ในการเกษตร

ความยากจนของเกษตรกรที่เองที่ทำให้เกษตรกรจำเป็นต้องอาศัยการกู้ยืมเงินจากภายนอกมาใช้ในครอบครัว ซึ่งเดิมอาจขอกู้จากญาติพี่น้องที่พอมีฐานะดี หรือถ้าเรือนายทุนในท้องถิ่น ธนาคารพาณิชย์ ธนาคารเพื่อการเกษตรและสหกรณ์การเกษตร ซึ่งแหล่งเงินทุนเหล่านี้ต้องอาศัยขั้นตอนยุ่งยาก ทำให้ล่าช้าและดอกเบี้ยมีอัตราค่อนข้างสูง ภายหลังจึงทำให้มีการรวมกลุ่มกันจัดตั้งสหกรณ์การเกษตรขึ้นมา เพื่อช่วยเหลือซึ่งกันและกันภายในกลุ่มสมาชิก เอกสารนี้เป็นเอกสารที่สงวนไว้สำหรับการใช้งานเพื่อการศึกษาเท่านั้น ไม่อนุญาตให้นำไปเผยแพร่โดยไม่ได้รับอนุญาต ไม่ว่าจะกรณีใดๆ ทั้งสิ้น อีกทั้งห้ามมิให้ตัดแปลงเนื้อหา และต้องอ้างอิงถึงเจ้าของเอกสารทุกครั้งที่มีการนำไปใช้

ทั้งด้านการผลิต การตลาด เพื่อให้ความเป็นอยู่ดีขึ้น และที่สำคัญ เป็นแหล่งเงินทุนดอกเบี้ยต่ำ มีขั้นตอนไม่ยุ่งยาก สมองความต้องการด้านเงินทุนได้รวดเร็ว

ดังนั้น การศึกษาครั้งนี้จึงมุ่งเน้นที่จะวิเคราะห์ถึงความต้องการเงินทุนเพื่อใช้ในการเกษตรของสมาชิกสหกรณ์การเกษตรเมืองแพร่ จำกัด เพื่อเป็นแนวทางควรวินิจฉัยเชิงแก่สมาชิกสหกรณ์ให้เกิดประสิทธิภาพสูงสุด และช่วยเหลือสมาชิกสหกรณ์ได้อย่างจริงจัง

วัตถุประสงค์การศึกษา

ในการศึกษาเรื่องความต้องการสินเชื่อทางการเกษตรของสมาชิกสหกรณ์การเกษตรเมืองแพร่ จำกัด มีจุดมุ่งหมายของการศึกษาคือ

1. เพื่อศึกษาสภาพทั่วไปของสมาชิกสหกรณ์
2. เพื่อศึกษาถึงความต้องการด้านสินเชื่อทางการเกษตรของสมาชิกสหกรณ์
3. เพื่อศึกษาถึงปัญหาและข้อเสนอแนะของสมาชิกสหกรณ์

ประโยชน์ที่คาดว่าจะได้รับ

1. ทราบถึงสภาพความเป็นอยู่ของเกษตรกร เพื่อใช้ข้อมูลนี้เป็นแนวทางในการพัฒนาท้องถิ่นให้ตรงกับความต้องการของเกษตรกรในท้องถิ่น
2. ทราบถึงความต้องการสินเชื่อของสมาชิกสหกรณ์ ซึ่งจะ เป็นประโยชน์ต่อสหกรณ์การเกษตรในการหาแนวทางแก้ไข ปรับปรุง การให้สินเชื่อ เพื่อเกิดประสิทธิภาพมากที่สุด
3. เพื่อเป็นประโยชน์ต่อผู้ที่ทำการศึกษาคือไป

ขอบเขตของการศึกษา

ผู้ทำการศึกษาได้ศึกษาเฉพาะสมาชิกสหกรณ์การเกษตรเมืองแพร่ จำกัด ซึ่งได้จากการสุ่มตัวอย่างจำนวน 84 ตัวอย่าง

เอกสารนี้เป็นเอกสารที่สงวนไว้สำหรับการใช้งานเพื่อการศึกษาเท่านั้น ไม่อนุญาตให้นำไปใช้ประโยชน์ด้านการค้าไม่ว่ากรณีใดๆ ทั้งสิ้น อีกทั้งห้ามมิให้ตัดแปลงเนื้อหา และต้องอ้างอิงถึงเจ้าของเอกสารทุกครั้งที่มีการนำไปใช้

นิยามศัพท์

ความต้องการ หมายถึง ความจำเป็นที่จะได้มาซึ่งสิ่งของหรือสิ่งที่ปรารถนา
ครอบครอง

สินเชื้ หมายถึง ความเชื่อถือที่บุคคลฝ่ายหนึ่งยอมมอบสิ่งของหรือบริการหรือเงิน
จำนวนหนึ่งให้ เพื่อประโยชน์ของบุคคลอีกฝ่ายหนึ่ง ในช่วงเวลาจำกัด

สมาชิกสหกรณ์ หมายถึง เกษตรกรที่ไปสมาชิกของสหกรณ์การเกษตร เมืองแพร่
จำกัด

สินเชื้ทางการเกษตร หมายถึง การกู้ยืมของ เกษตรกร เพื่อช่วยให้ เกษตรกรมี
กรรมสิทธิ์ในที่ดินเกษตรกรรมหรือ เพื่อช่วยในการผลิตและการขายผลผลิตเกษตรกรรม การให้
สินเชื้ที่ให้อาจำให้เป็นเงินสดหรือให้เป็นสิ่งของ เช่น พันธุ์พืช พันธุ์สัตว์ ปุ๋ยหรือวัสดุการเกษตร
อื่นๆ เป็นต้น

อาชีพหลัก หมายถึง อาชีพที่หารายได้ให้แก่เกษตรกรมากที่สุด และ เกษตรกรก็ถือว่า
เป็นรายได้หลัก

อาชีพรอง หมายถึง อาชีพที่หารายได้ให้แก่เกษตรกร เป็นอันดับรองจากรายได้ของ
อาชีพหลัก

การตรวจเอกสาร

สุรัชย์ เทพด้วง (2527) ได้ศึกษาการติดตามการใช้สินเชื้ของสมาชิกสหกรณ์
การเกษตรลาดกระบัง เขตลาดกระบัง กรุงเทพมหานคร ปีการผลิต 2527 จากผลการศึกษา
พบว่า สินเชื้ที่ให้สมาชิกกู้ยืม เพื่อใช้ในการผลิตทางการเกษตร เป็นประโยชน์อย่างมากในการ
ช่วยให้สมาชิกสามารถนำไปเป็นทุนในการใช้จ่ายทางการผลิต เพื่อพัฒนาประสิทธิภาพและระบบ
การผลิตที่ดีขึ้น ถ้าหากสมาชิกไม่ได้รับความช่วยเหลือทางด้านสินเชื้แล้ว สมาชิกจึงเป็น
เอกสารนี้เป็นเอกสารที่สงวนไว้สำหรับการใช้งานเพื่อการศึกษาเท่านั้น ไม่อนุญาตให้นำไปใช้ประโยชน์ด้านการค้า
ไม่ว่ากรณีใดๆ ทั้งสิ้น อีกทั้งห้ามมิให้ตัดแปลงเนื้อหา และต้องอ้างอิงถึงเจ้าของเอกสารทุกครั้งที่มีการนำไปใช้

เกษตรกรย่อมไม่มีทางเลือกที่จะสนับสนุนให้เกิดการผลิตที่เท่าที่ควร

อมรศรี รอดบำรุง (2528) กล่าวว่าสถาบันเกษตรกรที่มีบทบาทสำคัญในการอำนวยความสะดวก ชื่อ เพื่อการเกษตร ได้แก่ สหกรณ์การเกษตร ซึ่งจัดตั้งขึ้นเพื่อให้บริการแก่สมาชิก ทั้งด้านการให้สินเชื่อ การจัดหาวัสดุอุปกรณ์และเครื่องอุปโภคบริโภคมาจำหน่าย การรวบรวมและจำหน่ายผลผลิต ตลอดจนแปรรูปผลผลิตเพื่อจำหน่ายอีกด้วย จึงนับได้ว่า การให้กู้แก่สมาชิก เป็นธุรกิจหลักของสหกรณ์ เพื่อให้สมาชิกมีเงินทุนเพียงพอในการดำเนินงาน และ เลี้ยงดอกเบี้ยวในอัตราที่เป็นธรรม

สนิทศักดิ์ คงเขียว (2532) ได้ศึกษากิจการสหกรณ์และสังคมของสมาชิก สหกรณ์การเกษตรนครชัยศรี จำกัด อำเภอนครชัยศรี จังหวัดนครปฐม ปี 2531/32 ผลการศึกษพบว่า สหกรณ์ยังมีบทบาทในการเปลี่ยนแปลงความเป็นอยู่ของสมาชิกมากขึ้น โดยได้ให้ข้อเสนอแนะว่า สหกรณ์ควรเพิ่มประสิทธิภาพในการดำเนินงานด้านธุรกิจให้มากขึ้น ไม่เน้นการให้เงินกู้เพียงอย่างเดียว ควรกระจายการดำเนินงานไปยังธุรกิจอื่น ธุรกิจขาย และการส่งเสริมการเกษตรให้มากขึ้น เพื่อให้สมาชิกเห็นทางเห็นว่า สหกรณ์ไม่ได้ตั้งขึ้นมาเพื่อบริการเงินกู้ และหวังผลกำไรอย่างเดียวเท่านั้น

สหกรณ์การเกษตรเมืองแพร่ จำกัด (2532) ทราบผลขยายผลของบริการให้เงินกู้แก่สมาชิกโดยให้เฉพาะเงินกู้ระยะสั้นและระยะปานกลาง เงินกู้ส่วนมากสมาชิกนำไปใช้ในการซื้อสัตว์เลี้ยงเพื่อขายและเพื่อขยายพันธุ์มากกว่าการนำไปซื้อเมล็ดพันธุ์ หรือการปรับปรุงกิจการ นอกจากนี้สมาชิกยังกู้เพิ่มขึ้นจากปี พ.ศ. 2529 ประมาณร้อยละ 40

วิธีการศึกษา

1. ประชากร ประชากรที่ใช้ในการศึกษา คือ สมาชิกสหกรณ์การเกษตรเมืองแพร่ จำกัด อำเภอเมือง จังหวัดแพร่ มีจำนวนสมาชิก 4,190 คน ณ วันที่ 31 มีนาคม พ.ศ. 2532 โดยทำการสุ่มตัวอย่างแบบง่าย (Simple Random Sampling) จำนวน 84 ตัวอย่าง

2. ข้อมูลที่ใช้ในการศึกษา

เอกสารนี้เป็นเอกสารที่สงวนไว้สำหรับการใช้งานเพื่อการศึกษาเท่านั้น ไม่อนุญาตให้นำไปใช้ประโยชน์ด้านการค้าไม่ว่ากรณีใดๆ ทั้งสิ้น อีกทั้งห้ามมิให้ตัดแปลงเนื้อหา และต้องอ้างอิงถึงเจ้าของเอกสารทุกครั้งที่มีการนำไปใช้

2.1 ข้อมูลปฐมภูมิ (Primary Data) ได้รวบรวมจากสมาชิกสหกรณ์ โดยใช้แบบสัมภาษณ์จำนวน 84 ชุด จากประชากรทั้งหมด 4,190 คน ซึ่งเป็นข้อมูลเกี่ยวกับสภาพพื้นฐานทาง เศรษฐกิจและสังคม ความต้องการสินเชื่อทางการเกษตรของสมาชิกสหกรณ์พร้อมทั้งปัญหาและข้อเสนอแนะของสมาชิกสหกรณ์

2.2 ข้อมูลทุติยภูมิ (Secondary Data) ได้จากเอกสารรายงานผลการดำเนินงานของสหกรณ์การเกษตรเมืองแพร่ จำกัด ซึ่งเป็นข้อมูลเกี่ยวกับการดำเนินงานของสหกรณ์ เช่น ประวัติสหกรณ์ โครงสร้างสหกรณ์ การดำเนินงานธุรกิจของสหกรณ์ และเอกสารเผยแพร่ทางวิชาการของส่วนราชการที่เกี่ยวข้อง

3. การวิเคราะห์ข้อมูล

เมื่อศึกษาข้อมูลจากแบบสัมภาษณ์และตรวจความเรียบร้อยแล้วนำมาวิเคราะห์

ข้อมูลต่อไปนี้

3.1 การหาค่าร้อยละ (Percentage) โดยมีสูตรในการคำนวณดังนี้

$$\text{การหาค่าร้อยละ} = \frac{n}{N} * 100$$

n = จำนวนตัวอย่างหรือข้อมูลที่ทำการศึกษา

N = จำนวนตัวอย่างหรือข้อมูลทั้งหมด

3.2 การหาค่าเฉลี่ยเลขคณิต (Mean) เป็นการรวบรวมข้อมูลแต่ละชุดของสมาชิกทั้งหมดหารด้วยจำนวนสมาชิกที่ได้ศึกษา ซึ่งค่านี้ทำให้ทราบค่าเฉลี่ยหรือค่ากลางของข้อมูลแต่ละชุด โดยมีสูตรในการคำนวณดังนี้

$$\bar{X} = \frac{\sum X_i}{N}$$

\bar{X} = ค่าเฉลี่ยเลขคณิต

$\sum X_i$ = ผลรวมของข้อมูลแต่ละชุด

N = จำนวนตัวอย่างทั้งหมด

เอกสารนี้เป็นเอกสารที่สงวนไว้สำหรับการใช้งานเพื่อการศึกษาเท่านั้น ไม่อนุญาตให้นำไปใช้ประโยชน์ด้านการค้าไม่ว่ากรณีใดๆ ทั้งสิ้น อีกทั้งห้ามมิให้ตัดแปลงเนื้อหา และต้องอ้างอิงถึงเจ้าของเอกสารทุกครั้งที่มีการนำไปใช้

4. อุปกรณ์ที่ใช้ในการศึกษา

อุปกรณ์ที่ใช้ในการรวบรวมข้อมูลใช้แบบสัมภาษณ์ ซึ่งมีลักษณะ เป็นคำถามปิด (Closed Question) และคำถามเปิด (Open Ended Question) โดยแบ่งข้อมูลการสัมภาษณ์ออกเป็น 3 ตอน ดังนี้

ตอนที่ 1 สภาพพื้นฐานทาง เศรษฐกิจและสังคมของสมาชิกสหกรณ์ เช่น เพศ อายุ การศึกษา สถานภาพการสมรส จำนวนสมาชิกในครอบครัว รายได้จากการเกษตร และรายได้นอกการเกษตร เป็นต้น

ตอนที่ 2 ความต้องการสินเชื่อทางการเกษตรของสมาชิกสหกรณ์ เช่น อายุของการเป็นสมาชิก การใช้เงินทุนเพื่อการเกษตร แหล่งเงินที่สามารถกู้ได้ ความต้องการเงินทุนเพื่อใช้ในการเกษตร การนำเงินกู้ไปใช้ประโยชน์ เป็นต้น

ตอนที่ 3 ปัญหาและข้อเสนอแนะของสมาชิกสหกรณ์

เอกสารนี้เป็นเอกสารที่สงวนไว้สำหรับการใช้งานเพื่อการศึกษาเท่านั้น ไม่อนุญาตให้นำไปใช้ประโยชน์ด้านการค้า ไม่ว่ากรณีใดๆ ทั้งสิ้น อีกทั้งห้ามมิให้ตัดแปลงเนื้อหา และต้องอ้างอิงถึงเจ้าของเอกสารทุกครั้งที่มีการนำไปใช้

บทที่ 2

สภาพทั่วไปของอำเภอเมืองแพร่และสหกรณ์การเกษตรอำเภอเมืองแพร่ จำกัด

สภาพโดยทั่วไปของอำเภอเมืองแพร่

จังหวัดแพร่ เป็นจังหวัดหนึ่งทางภาคเหนือของประเทศไทย แบ่งการปกครองท้องถิ่นออกเป็น 7 อำเภอ คือ อำเภอเมือง อำเภอสอง อำเภอร้องกวาง อำเภอสูงเม่น อำเภอลอง อำเภอวังชิ้น และอำเภอเด่นชัย

อาณาเขตติดต่อ

อำเภอเมืองมีอาณาเขตติดต่อดังนี้

ทิศเหนือ ติดต่อกับ อำเภอร้องกวาง

ทิศตะวันออก ติดต่อกับ จังหวัดอุดรธานี และจังหวัดน่าน

ทิศใต้ ติดต่อกับ อำเภอสูงเม่น

ทิศตะวันตก ติดต่อกับ อำเภอลอง

อำเภอเมือง มีพื้นที่ทั้งหมด 590,785 ไร่ เป็นพื้นที่ป่าสงวน 318,750 ไร่ ส่วนที่เหลือเป็นพื้นที่เพื่อการเกษตร และใช้ประโยชน์อย่างอื่นจำนวน 272,035 ไร่ ส่วนมากจะใช้ในการทำนาและพืชไร่ที่หากินมาก ได้แก่ ถั่วเหลือง ข้าวโพด และถั่วเขียว

อำเภอเมืองเป็นอำเภอที่มีประชากรมากที่สุด ในปี พ.ศ. 2531 โดยมีจำนวน 125,196 คน เป็นชาย 62,288 คน หญิง 62,908 คน จากสถิติปี พ.ศ. 2531

การคมนาคม

การคมนาคมภายในอำเภอเมืองสะดวกสบาย มีถนนมิตรกิจโคจรตัดผ่านกลาง-
ตัวเมือง เชื่อมเส้นทางติดต่อไปยังจังหวัดน่าน จังหวัดลำปาง จังหวัดเชียงราย และจังหวัด
เอกสารนี้เป็นเอกสารที่สงวนไว้สำหรับการใช้งานเพื่อการศึกษาเท่านั้น ไม่นิยมนำไปใช้ประโยชน์ด้านการค้า
ไม่ว่ากรณีใดๆ ทั้งสิ้น อีกทั้งห้ามมิให้ตัดแปลงเนื้อหา และต้องอ้างอิงถึงเจ้าของเอกสารทุกครั้งที่มีการนำไปใช้

อุดรตัดได้ นอกจากนี้ยังมีสนามกีฬาตั้งอยู่ในอำเภอเมืองอีก 1 แห่ง มีที่ทำการไปรษณีย์-โทรเลข 2 แห่ง องค์การโทรศัพท์ 1 แห่ง สถานีวิทยุกระจายเสียง 3 แห่ง

สถานที่สำคัญทางศาสนา

สถานที่สำคัญทางศาสนา มีวัดทางพุทธศาสนา 73 แห่ง มัสยิด 1 แห่ง โบสถ์คริสต์-ศาสนา 4 แห่ง ศาลเจ้า 2 แห่ง

สถานที่สำคัญอื่นๆ

สถานพยาบาลทั้งภาครัฐบาลและเอกชนจำนวน 5 แห่ง สถานเอนกวัย 16 แห่ง
สถานีตำรวจมี 1 สถานี คือ สถานีตำรวจภูธรอำเภอเมืองแพร่
สถานศึกษา แบ่งเป็นการศึกษาในระบบโรงเรียนและการศึกษานอกโรงเรียน
สถานที่ท่องเที่ยวที่น่าสนใจ ได้แก่ วัดพระบาทมิ่งเมืองวรวิหาร วัดจอมสวรรค์
วัดสระบัวแก้ว วัดหลวง พระธาตุจอมแจ้ง พระธาตุช่อแฮ และเมืองผี น้ำตกสวนเขื่อน
น้ำตกคาดหมอก บ้ำมประทับใจ

ประวัติและสภาพโดยทั่วไปของสหกรณ์การเกษตร เมืองแพร่ จำกัด

ประวัติ

นับย้อนหลังไปประมาณ 17 ปี ซึ่งขณะนั้นสหกรณ์ในอำเภอเมืองแพร่ยังเป็นสหกรณ์-หาทุน ตั้งอยู่ตามตำบลและหมู่บ้านต่างๆ ในอำเภอเมืองแพร่ซึ่งมี 15 ตำบล ที่มีสหกรณ์หาทุน อยู่ มีเพียงตำบลเดียวที่ไม่มีสหกรณ์หาทุน คือ ตำบลโนนเวียง ต่อมารัฐบาลได้มีนโยบายจะปรับปรุงสหกรณ์ให้ดีขึ้น ตลอดจนต้องการให้สหกรณ์การค่านับการช่วยเหลือสมาชิกอย่าง กว้างขวางมีประสิทธิภาพ และรวมกัน กรมส่งเสริมสหกรณ์จึงมีคำสั่งให้ควบสหกรณ์หาทุน ต่างๆมาเป็นสหกรณ์การเกษตรรวม 3 สหกรณ์ คือ 1) สหกรณ์การเกษตรเมืองแพร่หนึ่ง จำกัด 2) สหกรณ์การเกษตรเมืองแพร่สอง จำกัด 3) สหกรณ์การเกษตรเมืองแพร่สาม จำกัด

เอกสารนี้เป็นเอกสารที่สงวนไว้สำหรับการใช้งานเพื่อการศึกษาเท่านั้น ไม่นิยมนำไปใช้ประโยชน์ด้านการค้า ไม่ว่ากรณีใดๆ ทั้งสิ้น อีกทั้งห้ามมิให้ตัดแปลงเนื้อหา และต้องอ้างอิงถึงเจ้าของเอกสารทุกครั้งที่มีการนำไปใช้

หลังจากนี้กรมส่งเสริมสหกรณ์มีนโยบายที่จะควบคุมสหกรณ์การเกษตรในอำเภอเมืองฯ ให้เหลือน้อยที่สุด สหกรณ์การเกษตรทั้ง 3 สหกรณ์ จึงได้ทำการควบเข้าเป็นสหกรณ์การเกษตรระดับอำเภอ และได้จดทะเบียนเมื่อวันที่ 19 สิงหาคม พ.ศ.2517 มีชื่อว่าสหกรณ์การเกษตรเมืองแพร่ จำกัด มีจำนวนสมาชิก 1,356 คน ทุนเรือนหุ้น 1,297,600 บาท เงินสำรอง 2,674,741.66 บาท ตั้งสำนักงานอยู่ที่ 2/3 ถนนคำลือ ตำบลในเวียง อำเภอเมือง จังหวัดแพร่ โดยได้เช่าอาคารของสหกรณ์การเกษตรสูงเม่น จำกัด เดือนละ 600 บาท

จากการที่สหกรณ์ฯ ได้จัดทุนเพื่อจัดสร้างสำนักงานไว้ทุกปี โดยสหกรณ์ฯ ได้มีโครงการสร้างสำนักงานสหกรณ์ฯ ให้เป็นของตนเอง ในที่ดินของสหกรณ์ฯ เนื้อที่ 14 ไร่ 2 งาน 45 ตารางวา ตั้งตรงข้ามกับโบสถ์ศรีเสียดียง เป็นที่ดินของสหกรณ์ฯ ยายข้าวและพี่พลเมืองแพร่ จำกัด และได้เลิกกิจการไป โดยซื้อไว้ราคา 277,000 บาท เมื่อสหกรณ์ฯ ได้จะสมทบสร้างสำนักงานได้พอสมควรแล้ว สหกรณ์ฯ ยังได้รับเงินบริจาคจากสมาชิกอีกประมาณ 40,000 บาท สหกรณ์ฯ จึงทำการก่อสร้างสำนักงาน ตามแบบแปลนของกรมส่งเสริมสหกรณ์ เป็นตึก 2 ชั้น ในราคา 499,900 บาท และได้เปิดป้ายเมื่อวันที่ 9 เมษายน พ.ศ. 2519

สภาพโดยทั่วไป

การดำเนินงานของสหกรณ์การเกษตรเมืองแพร่ จำกัด ตั้งแต่วันที่ 19 สิงหาคม พ.ศ.2517 จนถึงวันที่ 24 มกราคม พ.ศ.2533 ได้ขยายตัวขึ้นทั้งการรับสมาชิกเพิ่มขึ้นเรื่อยๆ ทุกปีจนถึงปัจจุบันมีจำนวนสมาชิก 4,337 คน สังกัดกลุ่มทั้งหมด 75 กลุ่ม

มีทุนเรือนหุ้น	13,873,700.00	บาท
เงินสำรอง	12,768,338.51	บาท
ทุนอื่นๆ	915,353.90	บาท
ประเภทเงินฝาก		
เงินฝากออมทรัพย์	2,811,192.80	บาท
เงินฝากประจำ	15,394,747.00	บาท

ลูกหนี้เงินกู้
เอกสารที่ส่งจนไว้สำหรับการใช้งานเพื่อการศึกษาเท่านั้น ไม่อนุญาตให้นำไปใช้ประโยชน์ด้านการค้า
ไม่ว่ากรณีใดๆ ทั้งสิ้น อีกทั้งห้ามมิให้ตัดแปลงเนื้อหา และต้องอ้างอิงถึงเจ้าของเอกสารทุกครั้งที่มีการนำไปใช้

เงินกู้ระยะสั้น	16,323,773.00	บาท
เงินกู้ระยะปานกลาง	34,440,440.00	บาท
เจ้าหนี้เงินกู้ ธกส.	6,656,900.00	บาท

การดำเนินธุรกิจนอกจากให้เงินกู้แล้ว สหกรณ์ได้ทำการรวบรวมผลิตภัณฑ์จากสมาชิก ซึ่งได้ทำโครงการดังต่อไปนี้

1. โครงการควบคุมการผลิตข้าวโพด
2. โครงการปลูกกล้วยเหลืองครบวงจร
3. โครงการควบคุมการผลิตข้าวครบวงจร
4. โครงการปลูกหน่อไม้เลี้ยงไหม

อุปสรรคและปัญหาของสหกรณ์ที่ประสบอยู่คือ ปัญหาการกำกับของสมาชิกค้าขายแห้ง หรือห้าไม้ เพียงพอ ซึ่ง เป็นผลกระทบต่อการส่งชำระหนี้ เพราะสหกรณ์ได้จ่ายเงินกู้ไปมากพอสมควร ทางแก้ปัญหาคือการทำให้โครงการส่งเสริมอาชีพหรือโครงการต่างๆที่ทำให้สมาชิกมีรายได้เพิ่มขึ้น ทำให้สหกรณ์สามารถติดตามเร่งการชำระหนี้สินได้ดีขึ้น

การให้เงินกู้แก่สมาชิกสหกรณ์

การให้เงินกู้แก่สมาชิก สหกรณ์ให้เงินกู้แก่สมาชิก 2 ประเภท คือ เงินกู้ระยะสั้น กับเงินกู้ระยะปานกลาง

1. เงินกู้ระยะสั้น ได้แก่ เงินกู้เพื่อเป็นค่าใช้จ่ายค่าดำเนินงานในการเกษตรกรรม ตามแผนงานผลิตสำหรับฤดูกาลผลิตหนึ่งๆ เช่น

1.1 ค่าพันธุ์พืช บัญ ยากาจัดศัตรูพืชและโรคพืช อาหารสัตว์ วัสดุการเกษตรอื่น ค่าเครื่องมือ ค่าซ่อมแซม ค่าซื้อปุ๋ยคอก หรือสัตว์ปีกหรือสัตว์น้ำเพื่อเลี้ยงขายและค่าจ้าง เกี่ยวกับการเกษตร

1.2 ค่าใช้จ่ายในการเตรียมเพื่อขาย แปรรูป และขายผลิตภัณฑ์ทางการเกษตร เอกสารนี้เป็นเอกสารที่สงวนไว้สำหรับการใช้งานเพื่อการศึกษาเท่านั้น ไม่นิยมนำไปใช้ประโยชน์ด้านการค้า -ไม่ว่ากรณีใดๆ ทั้งสิ้น อีกทั้งห้ามมิให้ตัดแปลงเนื้อหา และต้องอ้างอิงถึงเจ้าของเอกสารทุกครั้งที่มีการนำไปใช้

ซึ่งผู้กู้ผลิตขึ้น

1.3 ค่าเช่าเกี่ยวกับการเกษตรเฉพาะที่ต้องชำระด้วยเงินสด

1.4 ค่าภาษีอากรเกี่ยวกับการเกษตร

1.5 ค่าบริการต่างๆเกี่ยวกับการเกษตร

1.6 ค่าใช้จ่ายของคร่าวเรือนตามที่จำเป็น

1.7 ซ้ำสัตว์ใช้งานสำหรับฤดูกาลผลิตหนึ่งๆ ซึ่งสมาชิกผู้กู้ประสงค์จะขายสัตว์นั้น
สังหาระเห็นภายในระยะเวลาไม่เกิน 12 เดือน เว้นแต่ในกรณีที่มีเหตุผลพิเศษให้กำหนดได้ไม่
เกิน 18 เดือน

จำนวนขั้นสูงของเงินกู้คำนึงถึงความต้องการเงินกู้ตามแผนงานผลิต และการชำระ
หนี้เงินกู้รายก่อนๆของผู้กู้ แต่ต้องไม่เกินร้อยละ 60 แห่งราคาประเมินของผลิตผลเฉพาะส่วน
เพื่อขายซึ่งผลิตด้วยเงินกู้นั้น ในกรณีประสบภัยธรรมชาติหรือภัยวิบัติร้ายแรงต้องไม่เกินอัตรา
ร้อยละ 80 แห่งราคาประเมินของผลิตผลเฉพาะส่วนเพื่อขาย

ระยะเวลาแห่งเงินกู้ เงินกู้ระยะสั้นนั้นกำหนดให้สมาชิกผู้กู้ชำระคืนด้วยเงิน และ
ดอกเบี้ยให้เสร็จภายในเวลาที่ขายผลิตผลอันผลิตด้วยเงินกู้นั้นได้จำนวนมาก โดยปกติต้องไม่
เกิน 12 เดือน เว้นแต่ในกรณีที่มีเหตุผลพิเศษให้กำหนดได้ไม่เกิน 18 เดือน ทั้งนี้ นับแต่นั้น
หาแห่งสื่อผู้หรือหลักฐานการกู้

2. เงินกู้ระยะปานกลาง ได้แก่ เงินกู้เพื่อการลงทุนตามแผนการใช้เงินทุน ซึ่ง
โดยปกติใช้ประโยชน์ได้เกินกว่าฤดูกาลผลิตหนึ่งๆ เช่น

2.1 บุคเบิกหรือปรับปรุงที่ดินหรือซื้อที่ดินการเกษตร

เอกสารนี้เป็นเอกสารที่สงวนไว้สำหรับการใช้งานเพื่อการศึกษาเท่านั้น ไม่อนุญาตให้นำไปใช้ประโยชน์ด้านการค้า
ไม่ว่ากรณีใดๆ ทั้งสิ้น อีกทั้งห้ามมิให้ตัดแปลงเนื้อหา และต้องอ้างอิงถึงเจ้าของเอกสารทุกครั้งที่มีการนำไปใช้

2.2 สร้างหรือปรับปรุงแหล่งน้ำ คับคูน้ำ ประตูกักน้ำ และงานปรับปรุงที่ดิน
 อย่างอื่น

2.3 ทำสวน

2.4 วางรูปประกอบการเกษตรขึ้นใหม่เพื่อมีรายได้เพิ่มขึ้น

2.5 ซื้อสัตว์ใช้งาน ซื้อ หรือสร้าง หรือปรับปรุง เครื่องมือขนาดใหญ่ เครื่อง-
 สอบผ้า เครื่องจักรกล อุปกรณ์การขนส่ง และอุปกรณ์อื่นๆเกี่ยวกับการเกษตร

2.6 ซื้อ หรือ สร้าง หรือปรับปรุงบ้าน โรงเรือน และสิ่งปลูกสร้างอื่นๆ
 เกี่ยวกับการเกษตร

2.7 ลงทุนในการเลี้ยงปศุสัตว์ สัตว์ปีก หรือสัตว์น้ำ และลงทุนในกิจกรรมอื่นๆ
 ซึ่ง เกี่ยวข้องกับการเกษตร

2.8 ชำระหนี้สินเดิมเกี่ยวกับการเกษตร

จำนวนเงินกู้ระยะปานกลางแต่ละรายที่ให้แก่สมาชิกคนหนึ่งๆนั้น ค่าหนึ่งถึงความ
 ต้องการ เงินกู้ตามแผนงานผลิต รายได้ ความสามารถชำระหนี้ และการชำระหนี้เงินกู้
 รายก่อนๆของสมาชิกนั้น

เงินกู้ระยะปานกลางนี้กำหนดให้สมาชิกผู้กู้ชำระคืนต้นเงินและดอกเบี้ย เป็นงวดๆ
 โดยคำนึงถึง อายุการใช้ประโยชน์ของสินทรัพย์ที่ใช้เงินกู้ จำนวนเงินกู้ รายได้และความ
 สามารถชำระหนี้ของสมาชิกผู้กู้ โดยปกติใช้ชำระคืนเสร็จภายใน 3 ปี เว้นแต่ในกรณีที่
 เหตุผลพิเศษอาจใช้เวลาไม่เกิน 5 ปี ทั้งนี้นับแต่วันทำหนังสือหรือหลักฐานการชำระคืนเงินกู้
 หรือเงินงวดชำระหนี้ก่อนถึงกำหนดนั้น ไม่ว่าจะชำระเต็มจำนวนหรือบางส่วนก็ตามสมาชิกผู้กู้
 ย่อมกระทำได้เสมอ และสมเหตุสมผลไม่คิดดอกเบี้ยสำหรับจำนวนต้นเงินที่ได้รับคืนนั้นต่อไปอีก

เอกสารนี้เป็นเอกสารที่สงวนไว้สำหรับการใช้งานเพื่อการศึกษาเท่านั้น ไม่อนุญาตให้นำไปใช้ประโยชน์ด้านการค้า
 ไม่ว่ากรณีใดๆ ทั้งสิ้น อีกทั้งห้ามมิให้ตัดแปลงเนื้อหา และต้องอ้างอิงถึงเจ้าของเอกสารทุกครั้งที่มีการนำไปใช้

จำนวนชั้นสูงของ เงินกู้ระยะสั้นและ เงินกู้ระยะปานกลางรวมทุกรายของสมาชิกคน
หนึ่งในเวลาใดเวลาหนึ่ง จะเกิน 80,000 บาทไม่ได้ โดยสมาชิกต้องมีหลักประกันเงินกู้ยืมอย่าง
ใดอย่างหนึ่งดังนี้

1. มีอสังหาริมทรัพย์ที่ไม่ได้จำนองต่อเจ้าหนี้อื่น จำนวน เป็นหลักประกันโดยมีราคา
ตลาดตามที่สหกรณ์ประเมินไม่น้อยกว่า 2 เท่าของจำนวนเงินกู้ส่วนที่ไม่มีหลักประกัน และใน
กรณีราคาประเมินของอสังหาริมทรัพย์เกิน 160,000 บาท จะระบุจำนวนเงินชั้นสูงไว้เพียง
160,000 บาท ก็ได้

2. ใช้สมาชิก 2 คนค้ำประกัน



เอกสารนี้เป็นเอกสารที่สงวนไว้สำหรับการใช้งานเพื่อการศึกษาเท่านั้น ไม่อนุญาตให้นำไปใช้ประโยชน์ด้านการค้า
ไม่ว่ากรณีใดๆ ทั้งสิ้น อีกทั้งห้ามมิให้ตัดแปลงเนื้อหา และต้องอ้างอิงถึงเจ้าของเอกสารทุกครั้งที่มีการนำไปใช้

บทที่ 3

ผลการศึกษา

จากการศึกษาความต้องการสินค้าเชื้อเพลิงทางการเกษตรของสมาชิกสหกรณ์การเกษตร
เมืองแพร่ จำกัด โดยวิธีสุ่มตัวอย่างจำนวน 84 ราย ได้ผลปรากฏดังนี้

สภาพพื้นฐานทาง เศรษฐกิจและสังคมของสมาชิกสหกรณ์

เป็นข้อมูลพื้นฐานที่แสดงถึง เพศ อายุ ระดับการศึกษา สถานภาพการสมรส
จำนวนบุคคลในครอบครัว ภูมิลำเนา อาชีพหลัก อาชีพรอง การถือครองที่ดิน การใช้ที่ดิน
ทางการเกษตร รายได้จากการเกษตรในปีที่ผ่านมา และรายได้นอกการเกษตรในปีที่ผ่านมา

ตารางที่ 1 จำนวนและร้อยละของสมาชิกสหกรณ์จำแนกตามพื้นฐานทาง เศรษฐกิจและสังคม

รายการ	จำนวน (คน)	ร้อยละ
<u>เพศ</u>		
ชาย	80	95.23
หญิง	4	4.76
<u>อายุ</u>		
ต่ำกว่า 31 ปี	3	3.57
31-41 ปี	10	11.90
41-50 ปี	20	23.80
51-60 ปี	30	35.71
61 ปีขึ้นไป	21	25.00

เอกสารนี้เป็นเอกสารที่สงวนไว้สำหรับการใช้งานเพื่อการศึกษาเท่านั้น ไม่อนุญาตให้นำไปใช้ประโยชน์ด้านการค้า
ไม่ว่ากรณีใดๆ ทั้งสิ้น อีกทั้งห้ามมิให้ตัดแปลงเนื้อหา และต้องอ้างอิงถึงเจ้าของเอกสารทุกครั้งที่มีการนำไปใช้

ตารางที่ 1 (ต่อ)

รายการ	จำนวน (คน)	ร้อยละ
<u>ระดับการศึกษา</u>		
ไม่ได้รับการศึกษา	2	2.38
จบชั้นประถมศึกษา	55	65.47
จบชั้นมัธยมศึกษา	27	32.14
<u>สถานภาพการสมรส</u>		
สมรสแล้ว	82	97.61
หม้าย	2	2.38
<u>จำนวนสมาชิกในครอบครัว</u>		
2-3 คน	19	22.61
4-5 คน	45	53.57
6-7 คน	20	23.80
<u>จำนวนแรงงานทางการเกษตร</u>		
ไม่มี	7	8.33
2-3 คน	52	61.90
4-5 คน	22	26.19
6คนขึ้นไป	3	3.57
<u>ภูมิลำเนา</u>		
ตั้งแต่กำเนิด	76	90.47
ย้ายเพราะแต่งงาน	8	9.52
<u>อาชีพหลัก</u>		
ทำนา	76	90.47
ทำสวนผัก	1	1.19
ทำไร่	6	7.14
เลี้ยงสัตว์	1	1.19

เอกสารนี้เป็นเอกสารที่สงวนไว้สำหรับการใช้งานเพื่อการศึกษาเท่านั้น ไม่อนุญาตให้นำไปใช้ประโยชน์ด้านการค้า
ไม่ว่ากรณีใดๆ ทั้งสิ้น อีกทั้งห้ามมิให้ตัดแปลงเนื้อหา และต้องอ้างอิงถึงเจ้าของเอกสารทุกครั้งที่มีการนำไปใช้

ตารางที่ 1 (ต่อ)

รายการ	จำนวน (คน)	ร้อยละ
<u>อาชีพครอง 1/</u>		
รับจ้าง	5	5.95
ค้าขาย	70	83.33
ทำสวนผัก	40	47.61
ทำสวนผลไม้	12	14.28
ทำไร่	40	47.61
เลี้ยงสัตว์	5	5.95
<u>ลักษณะการถือครองที่ดิน 2/</u>		
ของตนเอง	84	100.00
เช่า	22	26.19
<u>ลักษณะการใช้ที่ดินเพื่อการเกษตร 3/</u>		
ทำนา	84	100.00
ปลูกพืชไร่	55	65.47
ทำสวนผัก	45	53.57
ทำสวนผลไม้	14	16.66
เลี้ยงสัตว์	6	7.14

1/ 2/ 3/ สมาชิกสหกรณ์สามารถตอบได้มากกว่า 1 คำตอบ

จากการศึกษาถึงสภาพพื้นฐานทาง เศรษฐกิจและสังคมของสมาชิกสหกรณ์
(ตารางที่ 1) พบว่า สมาชิกสหกรณ์เป็นเพศชายร้อยละ 95.23 เป็นเพศหญิงร้อยละ 4.76

อายุของสมาชิกสหกรณ์ อยู่ระหว่าง 51-60 ปี ร้อยละ 35.71 เห็นว่าอยู่ในวัย
ผู้สูงอายุ รองลงมาร้อยละ 25 อายุตั้งแต่ 61 ขึ้นไป รองลงมาร้อยละ 23.80 อายุ
ระหว่าง 41-50 ปี รองลงมาร้อยละ 11.90 อายุระหว่าง 31-40 ปี และอายุต่ำกว่า 31ปี
เอกสารนี้เป็นเอกสารที่สงวนไว้สำหรับการใช้งานเพื่อการศึกษาเท่านั้น ไม่อนุญาตให้นำไปใช้ประโยชน์ด้านการค้า
ไม่ว่ากรณีใดๆ ทั้งสิ้น อีกทั้งห้ามมิให้ตัดแปลงเนื้อหา และต้องอ้างอิงถึงเจ้าของเอกสารทุกครั้งที่มีการนำไปใช้

ร้อยละ 3.57

ระดับการศึกษา ร้อยละ 65.47 มีการศึกษาในระดับประถมศึกษาโดยเฉลี่ยอยู่ในระดับชั้นประถมศึกษาปีที่ 4 รองลงมาร้อยละ 32.14 มีการศึกษาระดับมัธยมศึกษาและร้อยละ 2.38 ไม่ได้รับการศึกษา

สถานภาพการสมรส สมาชิกสหกรณ์ส่วนมากร้อยละ 97.61 สมรสแล้ว และร้อยละ 2.38 เป็นหม้าย

จำนวนสมาชิกในครอบครัว ร้อยละ 53.57 มีจำนวนสมาชิก 4-5 คน ร้อยละ 23.80 มีจำนวนสมาชิก 6-7 คน และร้อยละ 22.61 มีจำนวนสมาชิก 2-3 คน

จำนวนแรงงานทางการเกษตรในครอบครัว ร้อยละ 61.90 เป็นแรงงานทางการเกษตร 2-3 คน ร้อยละ 26.19 เป็นแรงงานทางการเกษตร 4-5 คน และไม่มีแรงงานทางการเกษตรในครอบครัวเลยร้อยละ 8.33 และร้อยละ 3.57 เป็นแรงงานทางการเกษตร 6 คนขึ้นไป

ภูมิลำเนา ร้อยละ 90.47 เป็นผู้ที่ภูมิลำเนาในอำเภอเมืองแพร่ และร้อยละ 9.52 ย้ายเข้ามาเพราะแต่งงาน

อาชีพหลัก ร้อยละ 90.47 ทำนา รองลงมาร้อยละ 7.14 ทำไร่ รองลงมา ร้อยละ 1.19 ทำสวนหมักและเลี้ยงสัตว์

อาชีพรอง ทำการค้าขายร้อยละ 83.33 รองลงมาทำไร่และทำสวนหมักร้อยละ 47.61 ทำสวนผลไม้ร้อยละ 14.28 เลี้ยงสัตว์และรับจ้างร้อยละ 5.95

ลักษณะการถือครองที่ดิน สมาชิกสหกรณ์มีที่ดินเป็นของตนเองทุกคน และมีการเช่าที่ดินเพิ่มเพียงร้อยละ 26.19

เอกสารนี้เป็นเอกสารที่สงวนไว้สำหรับกรใช้งานเพื่อการศึกษาเท่านั้น ไม่อนุญาตให้นำไปใช้ประโยชน์ด้านการค้า
ไม่ว่ากรณีใดๆ ทั้งสิ้น อีกทั้งห้ามมิให้คัดแปลงเนื้อหา และต้องอ้างอิงถึงเจ้าของเอกสารทุกครั้งที่มีการนำไปใช้

ลักษณะการใช้ที่ดินทางการเกษตร พื้นที่ทั้งหมดใช้ในการทำนา รองลงมาร้อยละ 65.47 ปลูกพืชไร่ ร้อยละ 53.57 ทำสวนผัก ร้อยละ 16.66 ทำสวนผลไม้และร้อยละ 7.14 ไร่เลี้ยงสัตว์

ตารางที่ 2 รายได้จากการเกษตรและรายได้นอกการเกษตรในปีที่ผ่านมา

รายการ	จำนวน (คน)	ร้อยละ
<u>รายได้จากการเกษตรในปีที่ผ่านมา (บาท/ปี)</u>		
10,001-20,000 บาท	4	4.76
20,001-30,000 บาท	4	4.76
30,001-40,000 บาท	8	9.52
40,001-50,000 บาท	17	20.23
50,001-60,000 บาท	20	23.80
60,001-70,000 บาท	15	17.85
70,001 บาทขึ้นไป	16	19.04
รายได้จากการเกษตรในปีที่ผ่านมาเฉลี่ย	47,500 บาทต่อปี	
<u>รายได้นอกการเกษตรในปีที่ผ่านมา (บาท/ปี)</u>		
5,000-10,000 บาท	12	14.28
10,001-20,000 บาท	49	58.33
20,001-30,000 บาท	20	23.80
30,001-40,000 บาท	3	3.57
รายได้นอกการเกษตรในปีที่ผ่านมาเฉลี่ย	20,750 บาทต่อปี	

จากการศึกษารายได้จากการเกษตรในปีที่ผ่านมา (ตารางที่ 2) พบว่า

รายได้จากการเกษตรในปีที่ผ่านมา มีรายได้อยู่ระหว่าง 50,001-60,000 บาท ถึงร้อยละ 23.80รองลงมารายได้อยู่ระหว่าง 40,001-50,000 บาท ร้อยละ 20.23 เอกสารนี้เป็นเอกสารที่สงวนไว้สำหรับการใช้งานเพื่อการศึกษาเท่านั้น ไม่อนุญาตให้นำไปใช้ประโยชน์ด้านการค้า ไม่ว่ากรณีใดๆ ทั้งสิ้น อีกทั้งห้ามมิให้ตัดแปลงเนื้อหา และต้องอ้างอิงถึงเจ้าของเอกสารทุกครั้งที่มีการนำไปใช้

รายได้ตั้งแต่ 70,001 บาทขึ้นไป ร้อยละ 19.04 รายได้ระหว่าง 60,001-70,000 บาท ร้อยละ 17.85 รายได้ระหว่าง 30,001-40,000 บาท ร้อยละ 9.52 รายได้ระหว่าง 10,001-20,000 บาท และ 20,001-30,000 บาท เท่ากันคือ ร้อยละ 4.76 เนื่องมาจาก ค่าเฉลี่ยแล้ว รายได้จากการเกษตรในปีที่ผ่านมาเฉลี่ย 47,500 บาทต่อคนต่อปี

รายได้นอกการเกษตรในปีที่ผ่านมา ร้อยละ 58.33 รายได้ระหว่าง 10,001-20,000 บาท ร้อยละ 23.80 รายได้ระหว่าง 20,001-30,000 บาท ร้อยละ 14.28 รายได้ระหว่าง 5,000-10,000 บาท และ ร้อยละ 3.57 รายได้ระหว่าง 30,001-40,000 บาท โดยมีรายได้นอกการเกษตรในปีที่ผ่านมาเฉลี่ย 20,750 บาท ต่อคนต่อปี

ตารางที่ 3 จำนวนสมาชิกสหกรณ์จำแนกตามอาชีพจากภาคการเกษตรในปีที่ผ่านมาและนอกการเกษตรในปีที่ผ่านมา

รายการ	จำนวน (คน)	ร้อยละ
<u>อาชีพจากภาคการเกษตรในปีที่ผ่านมา</u>		
ทำนา	84	100.00
ปลูกพืชไร่	50	59.52
ทำสวนผัก	45	53.57
ทำสวนผลไม้	13	15.47
เลี้ยงสัตว์	7	8.33
<u>อาชีพจากภาคนอกการเกษตรในปีที่ผ่านมา</u>		
รับจ้าง	8	9.52
ค้าขาย	72	85.71
งานฝีมือ	4	4.76

1/สมาชิกสหกรณ์สามารถเลือกตอบได้มากกว่า 1 คำตอบ

เอกสารนี้เป็นเอกสารที่สงวนไว้สำหรับการใช้งานเพื่อการศึกษาเท่านั้น ไม่อนุญาตให้นำไปใช้ประโยชน์ด้านการค้า ไม่ว่ากรณีใดๆ ทั้งสิ้น อีกทั้งห้ามมิให้ตัดแปลงเนื้อหา และต้องอ้างอิงถึงเจ้าของเอกสารทุกครั้งที่มีการนำไปใช้

จำนวนสมาชิกสหกรณ์จำแนกตามอาชีพจากภาคการเกษตรในปีที่ผ่านมาและนอก
ภาคการเกษตรในปีที่ผ่านมา (ตารางที่ 3) พบว่า

อาชีพจากภาคการเกษตรในปีที่ผ่านมา สมาชิกสหกรณ์ทั้งหมดประกอบอาชีพในการ
ทำนา รองลงมาคือ ปลูกพืชไร่ ร้อยละ 59.52 ทำสวนผักร้อยละ 53.57 ทำสวนผลไม้
ร้อยละ 15.47 และเลี้ยงสัตว์ เพียงร้อยละ 8.33

อาชีพนอกภาคการเกษตรในปีที่ผ่านมา ร้อยละ 85.71 ทำการค้าขาย รองลงมา
ร้อยละ 9.52 ประกอบอาชีพรับจ้างทั่วไป และร้อยละ 4.76 ประกอบอาชีพค้าแรงงานฝีมือ

ความต้องการสินเชื่อทางการเกษตรของสมาชิกสหกรณ์การเกษตรเมืองแพร่ จำกัด

เป็นข้อมูลพื้นฐานที่ประกอบด้วยสภาพทั่วไปของการเป็นสมาชิกสหกรณ์การเกษตร
เมืองแพร่ จำกัด ซึ่งได้แก่ การใช้จ่ายเงินทุนเพื่อการเกษตร แหล่งเงินทุนที่สามารถกู้ได้
ลักษณะการกู้เงินกับสหกรณ์ ระยะเวลาการขอกู้ จำนวนหนี้สิน ตลอดจนความต้องการเงินทุน
เพื่อใช้ในการเกษตร จำนวนครั้งของการกู้เงินจากสหกรณ์ และการนำเงินกู้ไปใช้ประโยชน์

ตารางที่ 4 สภาพทั่วไปของการเป็นสมาชิกสหกรณ์และความต้องการสินเชื่อทางการเกษตร
ของสมาชิกสหกรณ์

รายการ	จำนวน (คน)	ร้อยละ
<u>อายุของการเป็นสมาชิก</u>		
1-2 ปี	2	2.38
3-4 ปี	6	7.14
5 ปีขึ้นไป	76	90.47
อายุของการเป็นสมาชิกสหกรณ์เฉลี่ย	9 ปี	

เอกสารนี้เป็นเอกสารที่สงวนไว้สำหรับการใช้งานเพื่อการศึกษาเท่านั้น ไม่อนุญาตให้นำไปใช้ประโยชน์ด้านการค้า
ไม่ว่ากรณีใดๆ ทั้งสิ้น อีกทั้งห้ามมิให้คัดแปลงเนื้อหา และต้องอ้างอิงถึงเจ้าของเอกสารทุกครั้งที่มีการนำไปใช้

ตารางที่ 4 (ต่อ)

รายการ	จำนวน (คน)	ร้อยละ
<u>การเป็นสมาชิกของสหกรณ์หรือกลุ่มอื่น</u>		
ไม่เป็น	81	96.42
เป็นสมาชิกกลุ่มแม่บ้าน	3	3.57
<u>การใช้จ่ายเงินทุนเพื่อการเกษตร</u>		
เพียงพอ	73	86.90
ไม่เพียงพอ เนื่องจากค่าใช้จ่ายสูง	11	13.09
<u>แหล่งเงินทุนที่สามารถกู้ได้ 1/</u>		
สหกรณ์การเกษตร	80	95.23
ธนาคารพาณิชย์	6	7.14
ญาติพี่น้อง	6	7.14
นายทุน	1	1.19
<u>ความต้องการเงินทุนเพื่อใช้ในการเกษตร</u>		
ต้องการ	82	97.61
ไม่ต้องการเพราะเพียงพอแล้ว	2	2.38
<u>จำนวนครั้งการกู้เงินจากสหกรณ์</u>		
ไม่เคย	2	2.38
1-2 ครั้ง	20	23.80
3-4 ครั้ง	40	47.61
5 ครั้งขึ้นไป	22	26.19
<u>การนำเงินกู้ไปใช้ประโยชน์ 2/</u>		
อุปโภค-บริโภค	3	3.57
ชำระหนี้	4	4.76
ปรับปรุงการผลิตทางการเกษตร	84	100.00
ขยายการผลิตทางการเกษตร	84	100.00

เอกสารนี้เป็นเอกสารที่สงวนไว้สำหรับใช้ในการประเมินผลเท่านั้น ไม่อนุญาตให้นำไปใช้ประโยชน์ด้านการค้า
 ไม่ว่ากรณีใด ทั้งนี้ขอสงวนสิทธิ์ในข้อมูลของเอกสารอ้างอิงถึงเจ้าของเอกสารทุกครั้งที่มีการนำไปใช้

ห้องสมุดคณะเทคโนโลยีการเกษตร
สถาบันเทคโนโลยีพระจอมเกล้าลาดกระบัง

ตารางที่ 4 (ต่อ)

รายการ	จำนวน (คน)	ร้อยละ
<u>ลักษณะการกู้ยืมกับสหกรณ์</u>		
เป็นเงินสด	69	82.14
เป็นเงินสดและสิ่งของ	15	17.85
<u>ระยะเวลาการขอกู้</u>		
<u>ระยะสั้น</u>		
ซื้อโคเลี้ยงเพื่อขาย	9	10.71
ซื้อหมูเลี้ยงเพื่อขาย	5	5.95
ซื้อเมล็ดพันธุ์พืช	1	1.19
<u>ระยะปานกลาง</u>		
ปรับปรุงที่ดิน	6	7.14
ซื้อที่นา	20	23.80
ซื้อรถไถนา	8	9.52
ซื้อโคเลี้ยงขยายพันธุ์	39	46.42
<u>จำนวนหนี้ค้างชำระ</u>		
ไม่มี	35	41.66
ต่ำกว่า 10,001 บาท	9	10.71
10,001-20,000 บาท	20	23.80
20,001-30,000 บาท	20	23.80

1/ 2/ 3/ สมาชิกสหกรณ์สามารถเลือกตอบได้มากกว่า 1 คำตอบ

จากการศึกษาสภาพทั่วไปของการเป็นสมาชิกสหกรณ์และความต้องการสินเชื่อทางการเกษตรของสมาชิกสหกรณ์ (ตารางที่ 4) พบว่า

เอกสารนี้เป็นเอกสารที่สงวนไว้สำหรับการใช้งานเพื่อการศึกษาเท่านั้น ไม่อนุญาตให้นำไปใช้ประโยชน์ด้านการค้าไม่ว่ากรณีใดๆ ทั้งสิ้น อีกทั้งห้ามมิให้ตัดแปลงเนื้อหา และต้องอ้างอิงถึงเจ้าของเอกสารทุกครั้งที่มีการนำไปใช้

อายุของการเป็นสมาชิกสหกรณ์ ร้อยละ 90.47 เป็นสมาชิกมานานเกิน 5 ปี ร้อยละ 7.14 เป็นสมาชิกระหว่าง 3-4 ปี และร้อยละ 2.38 เป็นสมาชิกเพียง 1-2 ปี โดยมีอายุของการเป็นสมาชิกสหกรณ์เฉลี่ย 9 ปี

การเป็นสมาชิกของสหกรณ์หรือกลุ่มอื่น สมาชิกสหกรณ์ร้อยละ 96.42 เป็นสมาชิกของสหกรณ์การเกษตรเมืองแพะ จำกัด แห่งเดียว และมีเพียงร้อยละ 3.57 เป็นสมาชิกของกลุ่มอื่นคือ กลุ่มแม่บ้าน

การใช้จ่ายเงินทุนเพื่อการเกษตร ร้อยละ 13.09 มีเงินทุนไม่เพียงพอต่อการ-
ใช้จ่ายทางการเกษตร เนื่องจากมีค่าใช้จ่ายสูง และร้อยละ 86.90 มีเงินทุนใช้จ่ายเพียงพอ

แหล่งเงินทุนที่สามารถกู้ได้ ส่วนมากร้อยละ 95.23 กู้จากสหกรณ์การเกษตร ร้อยละ 7.14 กู้จากญาติพี่น้องและธนาคารพาณิชย์ มีเพียงร้อยละ 1.19 กู้จากนายทุน

ความต้องการเงินทุนเพื่อใช้ในการเกษตร ร้อยละ 97.61 มีความต้องการเงินทุน และร้อยละ 2.38 ไม่ต้องการเพราะมีเพียงพอแล้ว

จำนวนครั้งของการกู้เงินจากสหกรณ์ ร้อยละ 47.61 มีจำนวนครั้งของการกู้ 3-4 ครั้ง ร้อยละ 26.19 มีการกู้ 5 ครั้งขึ้นไป ร้อยละ 23.80 มีการกู้ 1-2 ครั้ง และร้อยละ 2.38 ไม่เคยกู้เงินจากสหกรณ์

การนำเงินไปใช้ประโยชน์ สมาชิกสหกรณ์ทั้งหมดนำเงินไปใช้เพื่อปรับปรุงการผลิตทางการเกษตรและขยายการผลิตทางการเกษตร มีเพียงร้อยละ 4.76 นำไปใช้เพื่อการชำระหนี้ และร้อยละ 3.57 นำไปใช้เพื่ออุปโภค-บริโภค

ลักษณะการกู้ยืมกับสหกรณ์ ร้อยละ 82.14 กู้ยืมเป็นเงินสด ส่วนร้อยละ 17.85 กู้ยืมเป็นเงินสดและสิ่งของ

ระยะเวลาการขอกู้ การขอกู้ในระยะสั้น ร้อยละ 10.71 มีวัตถุประสงค์ในการกู้ เอกสารนี้เป็นเอกสารที่สงวนไว้สำหรับการใช้งานเพื่อการศึกษาเท่านั้น ไม่อนุญาตให้นำไปใช้ประโยชน์ด้านการค้า ไม่ว่ากรณีใดๆ ทั้งสิ้น อีกทั้งห้ามมิให้ตัดแปลงเนื้อหา และต้องอ้างอิงถึงเจ้าของเอกสารทุกครั้งที่มีการนำไปใช้

เพื่อเลี้ยงโคขยาย ร้อยละ 5.95 เพื่อเลี้ยงหมูขยาย และร้อยละ 1.19 เพื่อซื้อเมล็ดพันธุ์ ส่วน การขอกู้ในระยะปานกลาง ร้อยละ 46.42 กู้ไปเพื่อซื้อโคขยายพันธุ์ ร้อยละ 23.80 เพื่อซื้อ ที่นา ร้อยละ 9.52 เพื่อซื้อรถไถนา และร้อยละ 7.14 เพื่อปรับปรุงที่ดินของตนเอง

จำนวนหนี้สิน ร้อยละ 41.66 ไม่มีหนี้สินต่างชำระกับสหกรณ์ ร้อยละ 23.80 สมาชิกสหกรณ์มีหนี้ต่างชำระระหว่าง 10,001-20,000 บาท และ 20,001-30,000 บาท เท่ากัน นอกจากนี้มีเพียงร้อยละ 10.71 มีหนี้ต่างชำระต่ำกว่า 10,000 บาท

ปัญหาและข้อเสนอแนะของสมาชิกสหกรณ์การเกษตรเมืองแพร่ จำกัด

เป็นข้อมูลที่แสดงถึงประโยชน์ที่ได้รับจากการเป็นสมาชิกสหกรณ์ ปัญหาของสมาชิก สหกรณ์ต่อการให้สินเชื่อทางการเกษตร พร้อมทั้งข้อเสนอแนะเกี่ยวกับความต้องการสินเชื่อ ทางการเกษตรของสมาชิกสหกรณ์

ตารางที่ 5 ประโยชน์ที่ได้รับจากการเป็นสมาชิกสหกรณ์

รายการ	จำนวน (คน)	ร้อยละ
<u>ประโยชน์ที่ได้รับจากการเป็นสมาชิกสหกรณ์ 1/</u>		
สมาชิกกู้เงินได้ดอกเบี้ยต่ำ	80	95.23
สมาชิกได้รับความรู้และข่าวสารทางการเกษตรสมัยใหม่	65	77.38
สมาชิกสามารถขายผลผลิตได้ในราคายุติธรรม	75	89.28
สมาชิกสามารถซื้อวัสดุอุปกรณ์ทางการเกษตรได้ในราคายุติธรรม	80	95.23
สมาชิกสามารถสะสมเงินฝากไว้กับสหกรณ์	83	86.90

1/สมาชิกสหกรณ์สามารถเลือกตอบได้มากกว่า 1 คำตอบ

จากการศึกษาเรื่องประโยชน์ที่เกษตรกรได้รับจากการเป็นสมาชิกสหกรณ์

(ตารางที่ 5) พบว่า ร้อยละ 95.23 สมาชิกสามารถกู้เงินได้ดอกเบี้ยต่ำ และยังสามารถซื้อ เอกสารนี้เป็นเอกสารที่สงวนไว้สำหรับการใช้งานเพื่อการศึกษาเท่านั้น ไม่นอนุญาตให้นำไปใช้ประโยชน์ด้านการค้า ไม่ว่ากรณีใดๆ ทั้งสิ้น อีกทั้งห้ามมิให้คัดแปลงเนื้อหา และต้องอ้างอิงถึงเจ้าของเอกสารทุกครั้งที่มีการนำไปใช้

วัสดุอุปกรณ์ทางการเกษตรได้ในราคายุติธรรม ร้อยละ 89.28 สมาชิกสามารถขายผลผลิตได้ในราคายุติธรรม ร้อยละ 86.90 สมาชิกสามารถสะสมเงินฝากไว้กับสหกรณ์และร้อยละ 77.38 สมาชิกได้รับความรู้และข่าวสารทางการเกษตรสมัยใหม่จากสหกรณ์

ตารางที่ 6 ปัญหาและข้อเสนอแนะของสมาชิกสหกรณ์

รายการ	จำนวน (คน)	ร้อยละ
<u>ปัญหาของสมาชิกสหกรณ์ต่อการให้สินเชื่อทางการเกษตร 1/</u>		
ไม่มีปัญหา	73	86.90
กู้ได้เงินจำนวนน้อย	10	11.90
หากเงินค่าประกันไม่ได้	5	5.95
ไม่มีหลักทรัพย์ค้ำประกัน	10	11.90
<u>ข้อเสนอแนะเกี่ยวกับความต้องการสินเชื่อทางการเกษตร 2/</u>		
ต้องการให้จำนวนเงินกู้เพิ่มขึ้น	70	83.33
ต้องการให้อัตราดอกเบี้ยลดลง	28	33.33
ต้องการให้สหกรณ์เพิ่มการให้สินเชื่อในจุดประสงค์อื่น	75	89.28

1/ 2/ สมาชิกสหกรณ์สามารถเลือกตอบได้มากกว่า 1 คำตอบ

จากการศึกษาถึงปัญหาและข้อเสนอแนะของสมาชิกสหกรณ์ (ตารางที่ 6) พบว่า ปัญหาของสมาชิกสหกรณ์ต่อการให้สินเชื่อทางการเกษตร ร้อยละ 86.90 ไม่มีปัญหาต่อการให้สินเชื่อสหกรณ์ ร้อยละ 11.90 มีปัญหาเรื่องการกู้คือกู้ได้เงินจำนวนน้อย และไม่มีหลักทรัพย์ค้ำประกัน มีเพียงร้อยละ 5.95 มีปัญหาในเรื่องไม่มีผู้ค้ำประกัน

ข้อเสนอแนะเกี่ยวกับความต้องการสินเชื่อทางการเกษตร สมาชิกสหกรณ์ร้อยละ 89.28 ต้องการให้สหกรณ์เพิ่มการให้สินเชื่อในจุดประสงค์อื่น เช่น เพื่อขายวัสดุอุปกรณ์ทางการเกษตร เป็นต้น ร้อยละ 83.33 ต้องการให้สหกรณ์เพิ่มจำนวนเงินกู้มากขึ้นกว่าเดิม และร้อยละ 33.33 ต้องการให้อัตราดอกเบี้ยลดลง

เอกสารนี้เป็นเอกสารที่สงวนไว้สำหรับการใช้งานเพื่อการศึกษาเท่านั้น ไม่อนุญาตให้นำไปใช้ประโยชน์ด้านการค้าไม่ว่ากรณีใดๆ ทั้งสิ้น อีกทั้งห้ามมิให้ตัดแปลงเนื้อหา และต้องอ้างอิงถึงเจ้าของเอกสารทุกครั้งที่มีการนำไปใช้

บทที่ 4

สรุปและข้อเสนอแนะ

สรุป

จากการศึกษาความต้องการสินเชื่อทางการเกษตรของสมาชิกสหกรณ์การเกษตร
เมืองแพร่ จำกัด โดยแบ่งการศึกษาออกเป็น 3 ส่วนคือ สภาพพื้นฐานทาง เศรษฐกิจและสังคม
ของสมาชิกสหกรณ์ ความต้องการสินเชื่อทางการเกษตรของสมาชิกสหกรณ์ พร้อมทั้งปัญหา
และข้อเสนอแนะของสมาชิกสหกรณ์ สามารถสรุปได้ว่า

สภาพพื้นฐานทาง เศรษฐกิจและสังคมของสมาชิกสหกรณ์ ส่วนมากเป็นเพศชาย
มากกว่าเพศหญิง โดยเพศชายมีถึงร้อยละ 95.23 ในขณะที่เพศหญิงมีเพียงร้อยละ 4.76
แสดงให้เห็นว่าผู้ประกอบการผลิตทางการเกษตรส่วนมากเป็นเพศชาย สมาชิกสหกรณ์ส่วนมาก
มีอายุ 51 ปีขึ้นไป ซึ่งอยู่ในวัยผู้สูงอายุถึงร้อยละ 60.71 ดังนั้น การศึกษาจึงอยู่ในระดับ
ประถมศึกษามากที่สุดถึงร้อยละ 65.47 โดยที่สมาชิกสหกรณ์ร้อยละ 97.61 สมรสแล้ว
ทำให้มีจำนวนสมาชิกในครอบครัวระหว่าง 4-5 คนร้อยละ 53.57 และเป็นแรงงานทางการ
เกษตรร้อยละ 61.90 ซึ่งมาจากสมาชิกในครอบครัว โดยมีแรงงานทางการเกษตรระหว่าง
2-3 คนต่อหนึ่งครอบครัว สมาชิกสหกรณ์ส่วนมากเป็นผู้มีภูมิลำเนาอยู่ในท้องที่อำเภอเมืองแพร่
ร้อยละ 90.47 มีอาชีพหลักในการทำนาร้อยละ 90.47 และอาชีพรองคือค้าขายร้อยละ
83.33 ส่วนการถือครองที่ดินทั้งหมดเป็นของตนเอง และใช้พื้นที่เพื่อทำนาทั้งหมด รองลง
มาเพื่อการปลูกพืชไร่ ทำสวนผัก สวนผลไม้ และเลี้ยงสัตว์ ตามลำดับ ทำให้มีรายได้จากการ
เกษตรระหว่าง 50,001-60,000 บาท ร้อยละ 23.80 ทั้งนี้มาจากการทำนามากที่สุด และ
มีรายได้จากการเกษตรในปีที่ผ่านมาเฉลี่ย 47,500 บาทต่อคนต่อปี ส่วนรายได้นอกการ
เกษตรได้รับรายได้ระหว่าง 10,001-20,000 บาท ร้อยละ 58.33 รายได้ส่วนมากมาจาก
การค้าขายร้อยละ 85.71 และมีรายได้นอกการเกษตรในปีที่ผ่านมาเฉลี่ย 20,750 บาทต่อ
คนต่อปี

ความต้องการสินเชื่อทางการเกษตรของสมาชิกสหกรณ์มีร้อยละ 90.47 เป็น
เอกสารนี้เป็นเอกสารที่สงวนไว้สำหรับการใช้งานเพื่อการศึกษาเท่านั้น ไม่นอนุญาตให้นำไปใช้ประโยชน์ด้านการค้า
ไม่ว่ากรณีใดๆ ทั้งสิ้น อีกทั้งห้ามมิให้คัดแปลงเนื้อหา และต้องอ้างอิงถึงเจ้าของเอกสารทุกครั้งที่มีการนำไปใช้

สมาชิกมานานเกิน 5 ปี และร้อยละ 96.42 เป็นสมาชิกสหกรณ์การเกษตรเมืองแพร่ จำกัด เพียงแห่งเดียว ส่วนด้านค่าใช้จ่ายเงินทุนเพื่อการเกษตรร้อยละ 86.90 มีการใช้เงินทุนอย่างเพียงพอ และในกรณีที่เงินทุนไม่เพียงพอ สมาชิกสามารถกู้ได้จากสหกรณ์การเกษตร ร้อยละ 95.23 โดยมีความต้องการเงินทุนเพื่อการเกษตรถึงร้อยละ 94.04 และมีจำนวนครั้งของการกู้ยืมจากสหกรณ์ระหว่าง 3-4 ครั้ง ร้อยละ 47.61 การนำเงินไปใช้ประโยชน์สมาชิกทุกคนจะนำไปใช้ในการปรับปรุงการผลิตทางการเกษตร และขยายการผลิตทางการเกษตร การกู้ยืมจะได้เป็นเงินสดร้อยละ 82.14 ส่วนระยะเวลาในการกู้ยืมร้อยละ 10.71 เป็นการกู้ระยะสั้น เพื่อซื้อโคเลี้ยงขายและกู้ในระยะปานกลางร้อยละ 46.42 เพื่อซื้อโคขยายพันธุ์ ส่วนมากสมาชิกสหกรณ์ไม่มีหนี้สินค้างชำระ และจากการศึกษาพบว่า ร้อยละ 23.80 สมาชิกมีหนี้ค้างชำระ 10,001-20,000 บาท และ 20,001-30,000 บาท

ปัญหาและข้อเสนอแนะของสมาชิกสหกรณ์ต่อการให้สินเชื่อทางการเกษตร ส่วนมาก ร้อยละ 86.90 ไม่มีปัญหา จะมีปัญหาบ้างเล็กน้อยในเรื่องไม่มีหลักทรัพย์ค้ำประกัน หรือกู้ได้เงินจำนวนน้อย สมาชิกสหกรณ์ร้อยละ 95.23 ได้รับประโยชน์จากการกู้เงินจากสหกรณ์และสามารถซื้อวัสดุอุปกรณ์ทางการเกษตรได้ในราคาถูกดีธรรม และร้อยละ 86.90 เชื่อว่าจะได้รับประโยชน์จากการนำเงินไปฝากที่สหกรณ์เพื่อผลตอบแทนในอนาคต อีกทั้งยังสะดวกกว่าการนำเงินไปฝากธนาคาร และเงินฝากของสมาชิกยังนำมาเป็นเงินทุนในการดำเนินงานของสหกรณ์ต่อไป ส่วนข้อเสนอแนะเกี่ยวกับความต้องการด้านสินเชื่อการเกษตรนั้นร้อยละ 89.28 เสนอให้เพิ่มการให้สินเชื่อในจุดประสงค์อื่น เช่น เพื่อซื้อวัสดุอุปกรณ์ทางการเกษตร เพื่อซื้อเครื่องจักรกลทางการเกษตร เป็นต้น และร้อยละ 83.33 เสนอให้เพิ่มจำนวนเงินกู้ให้มากขึ้น

ข้อเสนอแนะ

จากผลการศึกษาความต้องการสินเชื่อทางการเกษตรของสมาชิกสหกรณ์การเกษตรเมืองแพร่ จำกัด มีข้อเสนอแนะดังนี้

1. สหกรณ์การเพิ่มการให้สินเชื่อในจุดประสงค์อื่น เช่น เพื่อซื้อวัสดุอุปกรณ์ทางการเกษตร เพื่อการก่อสร้างโรงเรือนทางการเกษตร การก่อสร้างยุ้งฉางเพื่อเก็บผลิตผล เอกสารนี้เป็นเอกสารที่สงวนไว้สำหรับการใช้งานเพื่อการศึกษาเท่านั้น ไม่อนุญาตให้นำไปใช้ประโยชน์ด้านการค้าไม่ว่ากรณีใดๆ ทั้งสิ้น อีกทั้งห้ามมิให้ตัดแปลงเนื้อหา และต้องอ้างอิงถึงเจ้าของเอกสารทุกครั้งที่มีการนำไปใช้

ทางการเกษตรไว้รอการจำหน่าย เป็นต้น ทั้งนี้ เพื่อตอบสนองความต้องการสินค้า ชื่อทางการเกษตรของสมาชิกสหกรณ์ให้เพิ่มขึ้น

2. สมาชิกสหกรณ์ส่วนมากต้องการให้เพิ่มจำนวนเงินทุนมากกว่าเดิม ดังนั้น สหกรณ์ควรพิจารณาถึง จำนวนเงินทุนที่สามารถเพิ่มได้ โดยแยกตามประเภทของการกู้เงินใน ระยะสั้นและระยะปานกลาง ระยะเวลาการใช้เงินคืนของสมาชิก และความสามารถในการชำระหนี้ของสมาชิก ทั้งนี้ เพื่อช่วยส่งเสริมให้สมาชิกสหกรณ์ขยายการผลิตและปรับปรุงการผลิตให้ดียิ่งขึ้น

3. จากผลการศึกษาทางด้านประโยชน์ที่ได้รับจากการเป็นสมาชิกสหกรณ์ พบว่า สมาชิกได้รับความรู้และข่าวสารทางการเกษตรสมัยใหม่ค่อนข้างต่ำ เพราะฉะนั้น สหกรณ์ควรเพิ่มธุรกิจด้านส่งเสริมการเกษตรให้มากกว่าเดิม เพื่อช่วยให้สมาชิกสหกรณ์มีความรู้ทางเทคโนโลยีใหม่ๆ สามารถที่จะเข้าไปปรับปรุงการผลิตให้ดีขึ้น และผลที่ตามมาคือ รายได้ที่เพิ่มขึ้นของสมาชิกสหกรณ์นั่นเอง สมาชิกสหกรณ์สามารถนำเงินมาชำระหนี้ต่อสหกรณ์ได้ตามกำหนดเวลา จำนวนหนี้ค้างชำระของสหกรณ์จะลดลง ทำให้สหกรณ์มีเงินหมุนเวียนในธุรกิจคล่องตัวยิ่งขึ้น

เอกสารอ้างอิง

มหาวิทยาลัยสุโขทัยธรรมมาธิราช . 2526 . ความรู้ทั่วไปเกี่ยวกับการสหกรณ์ .
กรุงเทพมหานคร : โรงพิมพ์มหาวิทยาลัยสุโขทัยธรรมมาธิราช .

สมิศักดิ์ คงเขียว . 2532 . การศึกษาสภาพเศรษฐกิจและสังคมของสมาชิกสหกรณ์-
การเกษตรนครชัยศรี จำกัด อำเภอนครชัยศรี จังหวัดนครปฐม ปี 2531/32 .
กรุงเทพมหานคร : ปัญหาพิเศษปริญญาตรี , สถาบันเทคโนโลยีพระจอมเกล้า
เจ้าคุณทหารลาดกระบัง .

สหกรณ์การเกษตรเมืองแพร่ จำกัด . 2532 . รายงานกิจการประจำปีการเงินสิ้นสุด
31 มีนาคม 2532 . (อัดสำเนา) .

_____ . 2533 . สหกรณ์การเกษตรเมืองแพร่ จำกัด 24 มกราคม 2533 .
(โรเนียว) .

_____ . ระเบียบของสหกรณ์การเกษตรเมืองแพร่ จำกัด . (อัดสำเนา) .

สำนักงานพาณิชย์จังหวัดแพร่ . 2532 . ข้อมูลการตลาดจังหวัดแพร่ประจำปี 2531 .
(อัดสำเนา) .

สุรัชย์ เทพด้วง . 2527 . การศึกษาติดตามการใช้สินเชื่อบริษัทสมาชิกสหกรณ์การเกษตร
ลาดกระบัง เขตลาดกระบัง กรุงเทพมหานคร ปีการผลิต 2527 . กรุงเทพมหานคร :
ปัญหาพิเศษปริญญาตรี , สถาบันเทคโนโลยีพระจอมเกล้าเจ้าคุณทหารลาดกระบัง .

อมรศรี รอดบำรุง . 2528 . การเงินเกษตร . กรุงเทพมหานคร .

เอกสารนี้เป็นเอกสารที่สงวนไว้สำหรับการใช้งานเพื่อการศึกษาเท่านั้น ไม่อนุญาตให้นำไปใช้ประโยชน์ด้านการค้า
ไม่ว่ากรณีใดๆ ทั้งสิ้น อีกทั้งห้ามมิให้ตัดแปลงเนื้อหา และต้องอ้างอิงถึงเจ้าของเอกสารทุกครั้งที่มีการนำไปใช้

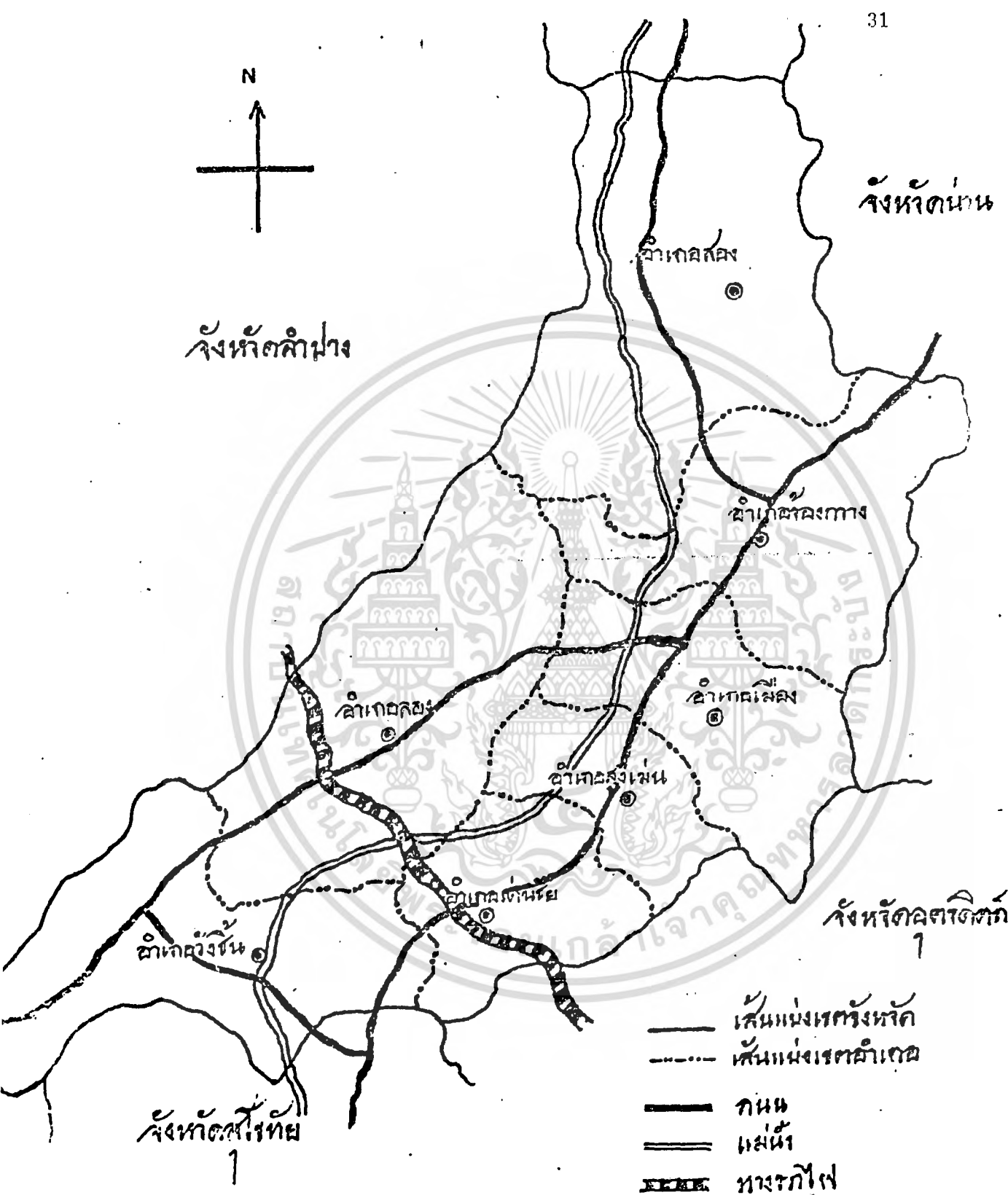


เอกสารนี้เป็นเอกสารที่สงวนไว้สำหรับการใช้งานเพื่อการศึกษาเท่านั้น ไม่อนุญาตให้นำไปใช้ประโยชน์ด้านการค้า
ไม่ว่ากรณีใดๆ ทั้งสิ้น อีกทั้งห้ามมิให้ดัดแปลงเนื้อหา และต้องอ้างอิงถึงเจ้าของเอกสารทุกครั้งที่มีการนำไปใช้



จังหวัดลำปาง

จังหวัดน่าน



จังหวัดเชียงราย
1

จังหวัดสุโขทัย
1

- เส้นแบ่งเขตจังหวัด
- - - เส้นแบ่งเขตอำเภอ
- == ถนน
- === แอสฟัลต์
- ⚡ ทางรถไฟ

ภาพแผนที่ 1 แผนที่จังหวัดแพร่แสดงอาณาเขตของจังหวัดและอำเภอ
ที่มา : (สำนักงานพาณิชย์จังหวัดแพร่, 2531)

เอกสารนี้เป็นเอกสารที่สงวนไว้สำหรับการใช้งานเพื่อการศึกษาเท่านั้น ไม่อนุญาตให้นำไปใช้ประโยชน์ด้านการค้า
ไม่ว่ากรณีใดๆ ทั้งสิ้น อีกทั้งห้ามมิให้ตัดแปลงเนื้อหา และต้องอ้างอิงถึงเจ้าของเอกสารทุกครั้งที่มีการนำไปใช้



ภาพผนวกที่ 3 แผนที่แสดงแหล่งเพาะปลูกพืชที่สำคัญในภาคกลางและภาคเหนือ

ที่มา : (สำนักงานพาณิชย์จังหวัดแพร่, 2531)

เอกสารนี้เป็นเอกสารที่สงวนไว้สำหรับการใช้งานเพื่อการศึกษาเท่านั้น ไม่อนุญาตให้นำไปใช้ประโยชน์ด้านการค้า
ไม่ว่ากรณีใดๆ ทั้งสิ้น อีกทั้งห้ามมิให้ตัดแปลงเนื้อหา และต้องอ้างอิงถึงเจ้าของเอกสารทุกครั้งที่มีการนำไปใช้

แบบสอบถาม

ความต้องการสืบเชื้อทางการเกษตรของสมาชิกสหกรณ์การเกษตรเมืองแพร่ จำกัด

คำชี้แจง ให้ท่านเครื่องหมาย ✓ ลงใน () หน้าคำตอบที่ท่านต้องการ และกรอกข้อความลงในช่องว่าง

ตอนที่ 1 สภาพพื้นฐานทาง เศรษฐกิจและสังคม

1. ชื่อ/นามสกุล.....
ที่อยู่.....สมาชิกกลุ่มที่.....
2. เพศ () ชาย () หญิง
3. อายุ.....ปี
4. ระดับการศึกษา
 () ไม่ได้รับการศึกษา
 () ประถมศึกษา ระดับชั้น.....
 () มัธยมศึกษา ระดับชั้น.....
 () อนุปริญญา ระดับชั้น.....
 () ปริญญาตรี หรือ สูงกว่า
5. สถานภาพการสมรส
 () โสด () สมรสแล้ว
 () หย่า () แยกกันอยู่
6. จำนวนสมาชิกในครอบครัว.....คน (รวมทั้งผู้ให้สัมภาษณ์ด้วย)
ชาย.....คน หญิง.....คน เป็นจำนวนแรงงานทางการเกษตร....คน
7. ท่านอาศัยอยู่ที่อำเภอเมืองแพร่ ในลักษณะใด
 () ตั้งแต่อำเภอ () ย้ายเพราะแต่งงาน
 () ย้ายเพราะอาชีพ () อื่นๆโปรดระบุ.....

เอกสารนี้เป็นเอกสารที่สงวนไว้สำหรับการใช้งานเพื่อการศึกษาเท่านั้น ไม่อนุญาตให้นำไปใช้ประโยชน์ด้านการค้าไม่ว่ากรณีใดๆ ทั้งสิ้น อีกทั้งห้ามมิให้ตัดแปลงเนื้อหา และต้องอ้างอิงถึงเจ้าของเอกสารทุกครั้งที่มีการนำไปใช้

8. อาชีพหลัก (หมายถึง อาชีพที่ใช้เวลาทำงานมากที่สุดในรอบปี)

- | | |
|-----------------|------------------------|
| () ทหาร | () ทหารเกณฑ์ |
| () ทหารเกณฑ์ | () ทหาร |
| () เลี้ยงสัตว์ | () อื่นๆโปรดระบุ..... |

9. อาชีพรอง (เลือกได้มากกว่า 1 ข้อ)

- | | |
|------------------------|-----------------|
| () ไม่มี | () รับจ้าง |
| () ค้าขาย | () ทหาร |
| () ทหารเกณฑ์ | () ทหารเกณฑ์ |
| () ทหาร | () เลี้ยงสัตว์ |
| () อื่นๆโปรดระบุ..... | |

10. ลักษณะการถือครองที่ดิน (เลือกได้มากกว่า 1 ข้อ)

- | | |
|--------------------|---------------|
| () ของตนเอง | จำนวน.....ไร่ |
| () เช่า | จำนวน.....ไร่ |
| () ผู้อื่นให้เช่า | จำนวน.....ไร่ |
| รวมทั้งสิ้น | จำนวน.....ไร่ |

11. ลักษณะการใช้ที่ดินทางการเกษตร (เลือกได้มากกว่า 1 ข้อ)

- | | |
|--------------------|---------------|
| () ทหาร | จำนวน.....ไร่ |
| () ปลุกพืชไร่ | จำนวน.....ไร่ |
| () ทหารเกณฑ์ | จำนวน.....ไร่ |
| () ทหารเกณฑ์ | จำนวน.....ไร่ |
| () เลี้ยงสัตว์ | จำนวน.....ไร่ |
| () อื่นๆระบุ..... | จำนวน.....ไร่ |
| รวมทั้งสิ้น | จำนวน.....ไร่ |

เอกสารนี้เป็นเอกสารที่สงวนไว้สำหรับการใช้งานเพื่อการศึกษาเท่านั้น ไม่อนุญาตให้นำไปใช้ประโยชน์ด้านการค้า
ไม่ว่ากรณีใดๆ ทั้งสิ้น อีกทั้งห้ามมิให้ตัดแปลงเนื้อหา และต้องอ้างอิงถึงเจ้าของเอกสารทุกครั้งที่มีการนำไปใช้

12. ท่านมีรายได้จากการเกษตรในปีที่ผ่านมา (โดยประมาณ)

- () ทำนา จำนวน.....บาท
- () ปลูกพืชไร่ จำนวน.....บาท
- () ทำสวนผัก จำนวน.....บาท
- () ทำสวนผลไม้ จำนวน.....บาท
- () เลี้ยงสัตว์ จำนวน.....บาท
- () อื่นๆระบุ..... จำนวน.....บาท
- รวมทั้งสิ้น จำนวน.....บาท

13. ท่านมีรายได้จากการเกษตรในปีที่ผ่านมา (โดยประมาณ)

- () รับจ้าง จำนวน.....บาท
- () ค้าขาย จำนวน.....บาท
- () งานฝีมือ จำนวน.....บาท
- () อื่นๆระบุ..... จำนวน.....บาท

ตอนที่ 2 ความต้องการสินค้าทางการเกษตรของสมาชิกสหกรณ์การเกษตรเมืองแพร่ จำกัด

14. ท่านเป็นสมาชิกของสหกรณ์การเกษตรเมืองแพร่ จำกัดในปีพ.ศ.....

15. ตำแหน่งของท่านในสหกรณ์

- () สมาชิก () แร่ผู้ถือ
- () เลขาฯ () อื่นๆโปรดระบุ.....

16. ท่านเป็นสมาชิกของสหกรณ์หรือกลุ่มอื่นๆ

- () ไม่เป็น
- () เป็น ระบุชื่อสหกรณ์หรือกลุ่ม.....

17. การใช้จ่ายเงินของคุณของท่านเพื่อการเกษตรเป็นอย่างไร

- () เพียงพอ
- () ไม่เพียงพอ เพราะ.....

เอกสารนี้เป็นเอกสารที่สงวนไว้สำหรับการใช้งานเพื่อการศึกษาเท่านั้น ไม่อนุญาตให้นำไปใช้ประโยชน์ด้านการค้า
ไม่ว่ากรณีใดๆ ทั้งสิ้น อีกทั้งห้ามมิให้ตัดแปลงเนื้อหา และต้องอ้างอิงถึงเจ้าของเอกสารทุกครั้งที่มีการนำไปใช้

18. กรณีไม่เพียงพอท่านสามารถกู้ได้จากที่ใด (เลือกได้มากกว่า 1 ข้อ)
- () สหกรณ์การเกษตร () ธกส.
 () ธนาคารพาณิชย์ () ญาติพี่น้อง
 () นายทุน () อื่นๆโปรดระบุ.....
19. ความต้องการเงินทุนเพื่อใช้ในการเกษตร
- () ต้องการ
 () ไม่ต้องการ เพราะ.....
20. กรณีต้องการเงินทุน ท่านจะนำไปใช้ประโยชน์ทางด้าน.....
21. การกู้เงินจากสหกรณ์
- () เคย จำนวน.....ครั้ง () ไม่เคย
- * ถ้าท่านไม่เคยกู้ ให้ตอบข้อ 26 เป็นต้นไป *
22. ถ้าท่านเคยกู้เงินจากสหกรณ์ ท่านนำเงินนั้นไปใช้เพื่อ (เลือกได้มากกว่า 1 ข้อ)
- () อุปโภค-บริโภค
 () ชำระหนี้
 () ปรับปรุงการผลิตทางการเกษตร
 () ปลูกสร้างบ้าน
 () ขยายการผลิตทางการเกษตร
 () อื่นๆโปรดระบุ.....
23. ลักษณะของการกู้ยืมกับสหกรณ์
- () เป็นเงินสด () เป็นสิ่งของ
 () เป็นเงินสดและสิ่งของ
24. ท่านเคยขอกู้ระยะใด (เลือกได้มากกว่า 1 ข้อ)
- () ระยะสั้น จุดประสงค์เพื่อ.....
 () ระยะปานกลาง จุดประสงค์เพื่อ.....
25. ท่านยังคงมีหนี้ค้างชำระต่อสหกรณ์หรือไม่
- () ไม่มี () มี จำนวน.....บาท

เอกสารนี้เป็นเอกสารที่สงวนไว้สำหรับการใช้งานเพื่อการศึกษาเท่านั้น ไม่อนุญาตให้นำไปใช้ประโยชน์ด้านการค้าไม่ว่ากรณีใดๆ ทั้งสิ้น อีกทั้งห้ามมิให้ตัดแปลงเนื้อหา และต้องอ้างอิงถึงเจ้าของเอกสารทุกครั้งที่มีการนำไปใช้

ตอนที่ 3 ปัญหาและข้อเสนอแนะของสมาชิกสหกรณ์การเกษตรเมืองแพร่ จำกัด

26. ปัญหาของสมาชิกสหกรณ์ต่อการให้สินเชื่อทางการเกษตร (เลือกได้มากกว่า 1 ข้อ)

- () อัตราดอกเบี้ยสูง ทำนแก้ไขโดย.....
- () กู้ได้เงินจำนวนน้อย ทำนแก้ไขโดย.....
- () หากนค้ำประกันไม่ได้ ทำนแก้ไขโดย.....
- () ไม่มีหลักทรัพย์ค้ำประกัน ทำนแก้ไขโดย.....
- () เจ้าหนี้ที่ทำงานล่าช้า ทำนแก้ไขโดย.....
- () อื่นๆโปรดระบุ..... ทำนแก้ไขโดย.....

27. ประโยชน์ที่ได้รับจากการเป็นสมาชิกสหกรณ์ (เลือกได้มากกว่า 1 ข้อ)

- () กู้เงินได้ดอกเบี้ยต่ำ
- () ได้รับความรู้และข่าวสารทางการเกษตรสมัยใหม่
- () ขายผลผลิตในราคายุติธรรม
- () ซื้อวัสดุอุปกรณ์ทางการเกษตรได้ในราคายุติธรรม
- () รับฝากเงิน
- () อื่นๆโปรดระบุ.....

28. ข้อเสนอแนะเกี่ยวกับความต้องการสินเชื่อทางการเกษตร (เลือกได้มากกว่า 1 ข้อ)

- () จำนวนเงินกู้เพิ่มขึ้น
- () อัตราดอกเบี้ยลดลง
- () เพิ่มการให้สินเชื่อในจุดประสงค์อื่น เช่น ซื้อวัสดุอุปกรณ์ทางการเกษตร
ซื้อเครื่องจักรกลทางการเกษตร
- () อื่นๆโปรดระบุ.....

วันที่.....เดือน.....พ.ศ.....

(ลงชื่อ).....

ผู้สัมภาษณ์



เอกสารนี้เป็นเอกสารที่สงวนลิขสิทธิ์ไว้เพื่อการศึกษาเท่านั้น ไม่อนุญาตให้นำไปใช้ประโยชน์ด้านการค้า
ไม่ว่ากรณีใดๆ ทั้งสิ้น อีกทั้งห้ามเผยแพร่ข้อมูลนี้ออกไป และต้องอ้างอิงถึงเจ้าของเอกสารทุกครั้งที่มีการนำไปใช้