



ใบรับรองปัญหาพิเศษ

ภาควิชาเทคนิคเกษตร

คณะเทคโนโลยีการเกษตร สถาบันเทคโนโลยีพระจอมเกล้าเจ้าคุณทหารลาดกระบัง กทม.

เรื่อง

วิเคราะห์ผลการดำเนินงานของสหกรณ์การเกษตรลานสกา จำกัด

อำเภอลานสกา จังหวัดนครศรีธรรมราช

Analysis of Cooperative Activities of Lansaka

Agricultural Cooperative Ltd. Amphur Lansaka

Chanwat Nakhonsritammerat

โดย

นางสาวยุพา ยอดพิจิตร

ได้รับการตรวจสอบและอนุมัติให้เป็นส่วนหนึ่งของการศึกษาหลักสูตร

วท.บ. (พัฒนาการเกษตร)

เมื่อวันที่ ... 3 ... เดือน เมษายน พ.ศ. 2533 ..

ประธานกรรมการปัญหาพิเศษ

[Signature] / 3 / 25. 4. / 33

(อาจารย์เสาวกนต์ เลือดกาญจนะ)

กรรมการปัญหาพิเศษ

[Signature] / 3 / 25. 4. / 33

(อาจารย์เสาวรีย์ ตะโพนทอง)

กรรมการปัญหาพิเศษ

[Signature] / 3 / 25. 4. / 33

(อาจารย์สนอง นิลเพชร)

หัวหน้าภาควิชา

[Signature] / 3 / 25. 4. / 33

(อาจารย์แสนนิตย์ หงษ์ทรงเกียรติ)

ปลท.
2141
2532

เอกสารนี้เป็นเอกสารที่สงวนไว้สำหรับการใช้งานเพื่อการศึกษาเท่านั้น ไม่อนุญาตให้นำไปใช้ประโยชน์ด้านการค้า
ไม่ว่ากรณีใดๆ ทั้งสิ้น อีกทั้งห้ามมิให้ตัดแปลงเนื้อหา และต้องอ้างอิงถึงเจ้าของเอกสารทุกครั้งที่มีการนำไปใช้



เรื่อง

วิเคราะห์ผลการดำเนินงานของสหกรณ์การเกษตรลานสกา จำกัด
Analysis of Cooperative Activities of Lanska
Agricultural Cooperative Ltd. Amphur Lanska
Changwat Nakhonsritammarat



T096133

โดย

นางสาวยุพา ยอดพิจิตร

เสนอ

ภาควิชาเทคนิคเกษตร

คณะเทคโนโลยีการเกษตร สถาบันเทคโนโลยีพระจอมเกล้าเจ้าคุณทหารลาดกระบัง กทม.

เพื่อความสมบูรณ์แห่งปริญญาวิทยาศาสตรบัณฑิต (พัฒนการเกษตร)

พ.ศ. 2533

นพ.

๙๕๑๑

๒๕๓๓

เลขหมู่.....

เลขทะเบียน.....

96133

วันเดือนปี.....

- 2 JUN 2000

เอกสารนี้เป็นเอกสารที่สงวนไว้สำหรับการใช้งานเพื่อการศึกษาเท่านั้น ไม่อนุญาตให้นำไปใช้ประโยชน์ด้านการค้า
ไม่ว่ากรณีใดๆ ทั้งสิ้น อีกทั้งห้ามมิให้ตัดแปลงเนื้อหา และต้องอ้างอิงถึงเจ้าของเอกสารทุกครั้งที่มีการนำไปใช้

บทคัดย่อ

ชื่อเรื่อง : การวิเคราะห์ผลการดำเนินงานของสหกรณ์การเกษตรลานสกา จำกัด

โดย : นางสาวยุพา ยอดพิจิตร

ชื่อปริญญา : วิทยาศาสตร์บัณฑิต (พัฒนาการเกษตร)

สาขาวิชาเอก : พัฒนาการเกษตร

อาจารย์ที่ปรึกษาวิทยานิพนธ์ :

.....
(อาจารย์เสาวคนธ์ เลือดกาญจนะ)

จากการศึกษาพบว่าสหกรณ์การเกษตรลานสกา จำกัด มีการดำเนินงานในเกณฑ์ไม่
ดีเท่าที่ควร เมื่อเปรียบเทียบกับอัตราส่วนสภาพคล่องของสหกรณ์การเกษตรลานสกา จำกัด กับ
อัตราส่วนมาตรฐานของสหกรณ์การเกษตรขนาดเดียวกัน และอยู่ในเขตเศรษฐกิจเดียวกัน ผล
ปรากฏว่ามีอัตราส่วนหนี้สินทั้งสิ้นต่อทุน อัตราส่วนหมุนเวียนของทรัพย์สินทั้งสิ้น และอัตราส่วนผล
ตอบแทนต่อส่วนของผู้ถือหุ้นที่ต่ำกว่าอัตราส่วนมาตรฐาน นอกจากนี้ยังมีค่าอัตราส่วนสูงกว่ามาตรฐานทั้ง
สิ้น ส่วนค่าแนวโน้มของสหกรณ์ในการดำเนินงาน ในอนาคตปรากฏว่า ทรัพย์สินทั้งหมดมีแนวโน้ม
เพิ่มขึ้น ทุนของสหกรณ์มีแนวโน้มที่จะเพิ่มขึ้น หนี้สินของสหกรณ์มีแนวโน้มเพิ่มขึ้น รายได้ รายจ่าย
และกำไรสุทธิของสหกรณ์ มีแนวโน้มลดลง ในด้านธุรกิจของสหกรณ์ ธุรกิจที่ทำรายได้ให้แก่
สหกรณ์ มากที่สุดคือ ธุรกิจเครดิต รองลงมาคือ ธุรกิจการขาย ธุรกิจการซื้อ ตามลำดับ ใน
ด้านจำนวนสมาชิกของสหกรณ์มีจำนวนลดลงทุกปี สาเหตุเกิดจากสมาชิกลาออก ย้ายไปอยู่นอก
สหกรณ์ และการเสียชีวิตของสมาชิกซึ่งมีจำนวนสมาชิกมากกว่าที่สมัครเข้ามาใหม่

ปัญหาและอุปสรรคที่เกิดขึ้นของสหกรณ์นั้น เป็นปัญหาเกี่ยวกับการวางแผนการดำเนินงาน
ของสหกรณ์ ควรกำหนดแผนงานระยะยาวเพื่อการดำเนินงานเป็นไปอย่างต่อเนื่อง และ
สามารถแก้ปัญหาที่เกิดขึ้นได้ทันเวลา ส่วนการดำเนินธุรกิจสหกรณ์ต้องพยายามระดมเงินฝากให้
มากขึ้น เพราะปริมาณเงินฝากที่สมาชิกลำมาฝากไว้กับสหกรณ์อยู่ในระดับที่ต่ำ ถ้าสหกรณ์
สามารถระดมเงินฝากได้เพิ่มขึ้นสหกรณ์ก็จะมีทุนในการดำเนินงานมากขึ้น สามารถที่จะให้เงินกู้แก่
สมาชิกในจำนวนที่มากขึ้นได้

ข้อเสนอแนะในการศึกษาวิทยานิพนธ์เรื่องนี้เห็นได้ว่าในด้านสมาชิกสหกรณ์ต้องชี้แจง
แนะนำสมาชิกเกี่ยวกับเรื่องหลักการดำเนินงาน และวัตถุประสงค์ของสหกรณ์ให้สมาชิกเกิดความ
เข้าใจอย่างแท้จริง เพื่อให้เกิดความร่วมมือกันระหว่างสหกรณ์กับสมาชิก ในการร่วมมือกันพัฒนา
สหกรณ์ ให้เจริญก้าวหน้าต่อไป จะเห็นได้ว่าสหกรณ์จะประสบผลสำเร็จได้นั้น ย่อมขึ้นอยู่กับ
สหกรณ์ เอง คือ เจ้าหน้าที่ และยังมีขึ้นอยู่กับสมาชิก ซึ่งเป็นเจ้าของสหกรณ์ ทั้งนี้ทั้งสองฝ่าย
เอกสารนี้เป็นเอกสารที่สงวนไว้สำหรับการใช้งานเพื่อการศึกษาเท่านั้น เมื่อนุญาตให้นำไปใช้ประโยชน์ด้านการค้า
ไม่ว่ากรณีใดๆ ทั้งสิ้น อีกทั้งห้ามมิให้ตัดแปลงเนื้อหา และต้องอ้างอิงถึงเจ้าของเอกสารทุกครั้งที่มีการนำไปใช้

ต้องร่วมมือกันในการบริหารสหกรณ์ฯ มีความรับผิดชอบ ซื่อสัตย์ และเป็นผู้เสียสละเพื่อประโยชน์ส่วนรวม และสุดท้ายผลประโยชน์ก็จะตกมายังสมาชิกทุกคน



เอกสารนี้เป็นเอกสารที่สงวนไว้สำหรับการใช้งานเพื่อการศึกษาเท่านั้น ไม่อนุญาตให้นำไปใช้ประโยชน์ด้านการค้า ไม่ว่ากรณีใดๆ ทั้งสิ้น อีกทั้งห้ามมิให้ตัดแปลงเนื้อหา และต้องอ้างอิงถึงเจ้าของเอกสารทุกครั้งที่มีการนำไปใช้

คำนิยม

ในการศึกษาปัญหาพิเศษเรื่อง "วิเคราะห์ผลการดำเนินงานของสหกรณ์การเกษตรลานสกา จำกัด" ข้าพเจ้าผู้จัดทำปัญหาพิเศษเล่มนี้ได้รับความอนุเคราะห์ช่วยเหลือด้านเงินทุนจากบิดา มารดาซึ่งให้การสนับสนุนด้วยดีตลอดมา

นอกจากนี้ข้าพเจ้ายังได้รับความช่วยเหลือทางด้านวิชาการจากอาจารย์ที่ได้ให้การอบรมสั่งสอนให้การศึกษาข้าพเจ้า โดยเฉพาะอาจารย์เสาวคนธ์ เลือดกาญจนะ ซึ่งเป็นประธานกรรมการปัญหาพิเศษที่ได้กรุณาให้คำปรึกษา และแนะนำเกี่ยวกับแนวทางในการวิเคราะห์ ตลอดจนแก้ไขข้อบกพร่องต่าง ๆ ด้วยความเอาใจใส่เป็นอย่างยิ่ง อีกทั้งอาจารย์เสาวรีย์ ตะโพนทอง และอาจารย์สนอง นิลเพ็ชร ซึ่งทำหน้าที่ปรึกษาเป็นที่ปรึกษา และกรรมการปัญหาพิเศษ ได้กรุณาให้คำแนะนำเพิ่มเติมและให้ความช่วยเหลือในการตรวจทานแก้ไข เพื่อให้ปัญหาพิเศษฉบับนี้มีความสมบูรณ์ยิ่งขึ้น ข้าพเจ้าขอขอบพระคุณอาจารย์ทุกท่านมา ณ โอกาสนี้

ปัญหาพิเศษฉบับนี้จะสำเร็จลงไม่ได้ ถ้าไม่ได้รับความช่วยเหลือจากเจ้าหน้าที่ของสหกรณ์การเกษตรลานสกา จำกัด ในการของการเก็บรวบรวมข้อมูลและให้คำแนะนำเป็นอย่างดี และข้าพเจ้าขอขอบคุณทุก ๆ ท่านที่มีส่วนช่วยเหลือซึ่งมิได้กล่าวนาม ณ ที่นี้

ยุพา ยอดพิจิตร

มีนาคม 2533

สารบัญ

	หน้า
บทที่ 1 บทนำ	1
ความสำคัญและปัญหาของการศึกษา	1
วัตถุประสงค์ของการศึกษา	3
ประโยชน์ที่คาดว่าจะได้รับ	3
ขอบเขตของการศึกษา	4
นิยามศัพท์	4
การตรวจเอกสาร	5
วิธีการศึกษา	8
บทที่ 2 สภาพทั่วไปของสหกรณ์การเกษตรลานสกา จำกัด	10
ข้อมูลทั่วไป	10
สภาพทางเศรษฐกิจ	13
สภาพทางสังคม	14
ความเป็นมาและประวัติการจัดตั้งสหกรณ์การเกษตรลานสกา จำกัด	14
การดำเนินงานของสหกรณ์ในปัจจุบัน	18
บทที่ 3 ผลการวิเคราะห์การดำเนินงาน	25
อัตราส่วนทุนหมุนเวียน	32
อัตราส่วนหนี้สินต่อทุน	33
อัตราส่วนประสิทธิภาพของทรัพย์สินทั้งสิ้น	34
อัตราส่วนผลตอบแทนต่อทรัพย์สิน	35
อัตราส่วนกำไรสุทธิ	36
อัตราส่วนผลตอบแทนต่อส่วนของผู้ถือหุ้น	38
อัตราส่วนทรัพย์สินทั้งหมดต่อหนี้สินทั้งหมด	39
ทรัพย์สินและแนวโน้มของทรัพย์สิน	40
ทุนและแนวโน้มของทุน	43
หนี้สินและแนวโน้มของหนี้สิน	46
รายได้และแนวโน้มของรายได้	49
รายจ่ายและแนวโน้มของรายจ่าย	52
กำไรสุทธิและแนวโน้มกำไรสุทธิ	55

เอกสารนี้เป็นเอกสารที่สงวนไว้สำหรับการใช้งานเพื่อการศึกษาเท่านั้น ไม่อนุญาตให้นำไปใช้ประโยชน์ด้านการค้า
ไม่ว่ากรณีใดๆ ทั้งสิ้น อีกทั้งห้ามมิให้ตัดแปลงเนื้อหา และต้องอ้างอิงถึงเจ้าของเอกสารทุกครั้งที่มีการนำไปใช้

บทที่ 4	สรุปและข้อเสนอแนะ	หน้า
	สรุป	58
	ข้อเสนอแนะ	58
	เอกสารอ้างอิง	62
		64



เอกสารนี้เป็นเอกสารที่สงวนไว้สำหรับการใช้งานเพื่อการศึกษาเท่านั้น ไม่อนุญาตให้นำไปใช้ประโยชน์ด้านการค้า
ไม่ว่ากรณีใดๆ ทั้งสิ้น อีกทั้งห้ามมิให้ตัดแปลงเนื้อหา และต้องอ้างอิงถึงเจ้าของเอกสารทุกครั้งที่มีการนำไปใช้

สารบัญตาราง

ตารางที่	หน้า
1 เปรียบเทียบความก้าวหน้าในการดำเนินงานของสหกรณ์การเกษตร ลานสกา จำกัด ปี พ.ศ. 2527 - 2531	28
2 ผลการดำเนินงานของสหกรณ์การเกษตรลานสกา จำกัด ปี พ.ศ. 2527 - 2531	31
3 อัตราส่วนทุนหมุนเวียนของสหกรณ์การเกษตรลานสกา จำกัด ปี พ.ศ. 2527 - 2531	32
4 อัตราส่วนการเป็นหนี้ของสหกรณ์การเกษตรลานสกา จำกัด ปี พ.ศ. 2527 - 2531	34
5 อัตราส่วนประสิทธิภาพของสหกรณ์การเกษตรลานสกา จำกัด ปี พ.ศ. 2527 - 2531	35
6 อัตราผลตอบแทนต่อทรัพย์สิน ปี พ.ศ. 2527 - 2531	36
7 อัตราส่วนผลกำไร ปี พ.ศ. 2527 - 2531	37
8 อัตราส่วนผลตอบแทนของทุน ปี พ.ศ. 2527 - 2531	39
9 อัตราส่วนทรัพย์สินต่อหนี้สิน ปี พ.ศ. 2527 - 2531	40
10 ทรัพย์สินและแนวโน้มของทรัพย์สินทั้งหมด ปี พ.ศ. 2527 - 2531	41
11 ทุนและแนวโน้มของทุน ปี พ.ศ. 2527 - 2531	44
12 หนี้สินและแนวโน้มของหนี้สิน ปี พ.ศ. 2527 - 2531	47
13 รายได้และแนวโน้มของรายได้ในการดำเนินงาน ปี พ.ศ. 2527 - 2531	50
14 รายจ่ายและแนวโน้มของรายจ่ายในการดำเนินงาน ปี พ.ศ. 2527 - 2531	53
15 กำไรสุทธิและแนวโน้มของกำไรสุทธิ ปี พ.ศ. 2527 - 2531	56
16 อัตราส่วนมาตรฐานของสหกรณ์การเกษตรขนาดเล็ก	58

สารบัญภาพ

ภาพที่	หน้า
1 กราฟเส้นตรงแสดงทรัพย์สิน ปี พ.ศ. 2527 - 2531 และ ค่าพยากรณ์ ปี พ.ศ. 2532 - 2537	42
2 กราฟเส้นตรงแสดงทุน ปี พ.ศ. 2527 - 2531 และ ค่าพยากรณ์ ปี พ.ศ. 2532 - 2537	45
3 กราฟเส้นตรงแสดงหนี้สิน ปี พ.ศ. 2527 - 2531 และ ค่าพยากรณ์ ปี พ.ศ. 2532 - 2537	48
4 กราฟเส้นตรงแสดงรายได้ ปี พ.ศ. 2527 - 2531 และ ค่าพยากรณ์ ปี พ.ศ. 2532 - 2537	51
5 กราฟเส้นตรงแสดงรายจ่าย ปี พ.ศ. 2527 - 2531 และ ค่าพยากรณ์ ปี พ.ศ. 2532 - 2537	54
6 กราฟเส้นตรงแสดงกำไรสุทธิ ปี พ.ศ. 2527 - 2531 และ ค่าพยากรณ์ ปี พ.ศ. 2532 - 2537	57

ความสำคัญและปัญหาของการศึกษา

สหกรณ์การเกษตรเป็นองค์กรที่เกษตรกรร่วมกันจัดตั้งขึ้นมา โดยมีหลักการและวัตถุประสงค์เพื่อช่วยเหลือเกษตรกรด้วยกัน ทั้งในด้านการจัดหาและอำนวยความสะดวกในเรื่องปัจจัยการผลิต เช่น การจัดหาเมล็ดพันธุ์ ปุ๋ยเคมี ยาปราบศัตรูพืช และวัสดุอุปกรณ์การเกษตร รวมถึงเครื่องอุปโภคบริโภคมาจำหน่ายแก่สมาชิก และนอกจากนี้ยังหาเงินทุนให้สมาชิกกู้ยืมเพื่อทำการผลิต รวมทั้งรับเงินฝากจากสมาชิกช่วยเหลือแนะนำเทคนิคใหม่ ๆ ให้แก่สมาชิก ตลอดจนช่วยเหลือสมาชิกในเรื่องของการจำหน่ายผลผลิต จากประโยชน์ดังกล่าวทำให้เกษตรกรหันมาใช้บริการกันมากขึ้น ประกอบกับรัฐบาลห่วงใยในความเป็นอยู่ของเกษตรกร ซึ่งเป็นคนส่วนใหญ่ของประเทศ ต้องการเห็นความกินดีอยู่ดีในหมู่เกษตรกร โดยพยายามให้ความช่วยเหลือในด้านสหกรณ์การเกษตร ซึ่งมีระเบียบกฎเกณฑ์การปฏิบัติและวิธีการต่าง ๆ ที่เป็นเงื่อนไขซึ่งเกษตรกรสามารถปฏิบัติได้โดยง่าย แต่การที่จะทำให้สหกรณ์ที่จัดตั้งขึ้นมาดำเนินงานให้ได้ผลสมดังเจตนารมณ์ของสมาชิกผู้ร่วมจัดตั้งเป็นสิ่งที่จะต้องอาศัยความร่วมมือจากทุกฝ่าย ด้วยความตั้งใจจริงและความเสียสละ ฉะนั้นความสามารถในการดำเนินงานการวางแผนนโยบายและการประสานงานระหว่างสมาชิกกับสหกรณ์ คณะกรรมการดำเนินงานจึงเป็นหัวใจสำคัญที่แสดงให้เห็นว่าสหกรณ์การเกษตรนั้น ๆ ประสบผลสำเร็จมากน้อยเพียงใด สหกรณ์จะเป็นการประกอบการทางเศรษฐกิจที่ไม่มีวัตถุประสงค์หลักที่จะแสวงหากำไรก็ตาม แต่สหกรณ์จำเป็นต้องมีรายได้เพื่อการดำรงอยู่และการขยายงาน เพื่อสามารถจัดบริการได้อย่างกว้างขวางและเพียงพอ ดังนั้นจึงจำเป็นต้องดำเนินการอย่างมีประสิทธิภาพ เพื่ออำนวยความสะดวกแก่สมาชิกและประกอบการพิจารณาวางแผนดำเนินงานของสหกรณ์ให้ดำรงอยู่ได้ในอนาคต

ส่วนการสหกรณ์ในประเทศไทยได้ขยายตัวตั้งแต่วัยเริ่มแรกมากกว่า 65 ปี แล้วกิจกรรมด้านสหกรณ์ก็มีมากขึ้น โดยระยะแรกได้จัดตั้งเป็นสหกรณ์หาหุ้มาก่อน ต่อมาได้ขยายการจัดตั้งเป็นสหกรณ์ต่าง ๆ ตามลำดับ ซึ่งในปัจจุบันได้แบ่งประเภทสหกรณ์เป็น 6 ประเภท คือ สหกรณ์การเกษตร สหกรณ์นิคม สหกรณ์ประมง สหกรณ์ร้านค้า และสหกรณ์บริการจากสหกรณ์ประเภทต่าง ๆ เหล่านี้ สหกรณ์การเกษตรเป็นสหกรณ์ที่มีความสำคัญ และมีปัญหามากที่สุด ทั้งนี้เพราะการจัดตั้งและการดำเนินงานของสหกรณ์ประเภทนี้ไม่ได้เป็นไปตามความช่วยเหลือตนเอง และช่วยเหลือซึ่งกันและกัน ตามหลักและวิธีการทางสหกรณ์มาแต่แรก เนื่องจากเกษตรกรที่ร่วมกันลงมือขอจัดตั้งเป็นสหกรณ์การเกษตรนั้นได้ทำตามคำแนะนำของทางราชการ และเกษตรกรเหล่านั้น

เอกสารนี้เป็นเอกสารที่สงวนไว้สำหรับการใช้งานเพื่อการศึกษาเท่านั้น ไม่อนุญาตให้นำไปใช้ประโยชน์ด้านการค้าไม่ว่ากรณีใดๆ ทั้งสิ้น อีกทั้งห้ามมิให้ตัดแปลงเนื้อหา และต้องอ้างอิงถึงเจ้าของเอกสารทุกครั้งที่มีการนำไปใช้

ล้วนเป็นผู้มีฐานะทางเศรษฐกิจอ่อนแอทั้งสิ้นจึงไม่สามารถบริหารด้วยตนเองได้ อีกทั้งประสบปัญหาในการดำเนินงานอยู่เรื่อยมา เป็นภาระที่รัฐบาลจะต้องช่วยเหลือกันอยู่ไม่มีที่สิ้นสุด หากไม่มีการแก้ไขปรับปรุงการดำเนินงานของสหกรณ์ประเภทนี้แล้ว ก็จะเป็นการยากที่จะพัฒนาแก้ไขในการดำเนินงานของสหกรณ์ประสบความสำเร็จได้

ถึงแม้ว่าสหกรณ์จะประสบปัญหานานาประการก็ตาม แต่ในโอกาสที่เราจะสร้างงานด้านนี้ให้เป็นผลดีต่อการพัฒนาการเกษตรและชนบทของประเทศ รัฐบาลทุกสมัยก็ยังคงให้ความสนใจและสนับสนุนงานด้านสหกรณ์เสมอมา จึงกล่าวได้ว่า "สหกรณ์การเกษตร" เป็นสถาบันหนึ่งที่เหมาะสมมากในการพัฒนาประเทศทางการเกษตรและชนบทไทย (ประดิษฐ์, 2518 : 69)

ในปัจจุบันสหกรณ์การเกษตรลานสกา จำกัด ได้มีบทบาทสำคัญต่อเกษตรกรในท้องที่อำเภอลานสกา จังหวัดนครศรีธรรมราช โดยส่วนรวมแล้วเศรษฐกิจอำเภอลานสกาจะดีเพียงใด สหกรณ์แห่งนี้นับได้ว่ามีบทบาทสำคัญ คือ เป็นแหล่งเงินทุนให้แก่เกษตรกร เป็นแหล่งจัดหาปัจจัยการผลิตและสินค้าอุปโภคบริโภคมาจำหน่ายให้แก่สมาชิก ในราคาที่ถูกกว่าท้องตลาดความสำคัญดังกล่าวนำศึกษาการดำเนินงานของสหกรณ์การเกษตรลานสกา จำกัด ในการตอบสนองความต้องการของสมาชิกผลการวิเคราะห์การดำเนินงานของสหกรณ์การเกษตรลานสกา จำกัด นำไปใช้ประโยชน์ด้านต่าง ๆ มาก เช่น เจ้าหน้าที่การค้าให้ความสนใจต่อสภาพคล่องของสหกรณ์ เพราะการเรียกร้องหนี้สินของเจ้าหน้าที่การค้า ใช้ระยะเวลาไม่มากนัก และความสามารถใช้ในการชำระหนี้ สามารถพิจารณาได้จากสภาพคล่องตัวของสหกรณ์ หรือทรัพย์สินที่สามารถเปลี่ยนเป็นเงินได้รวดเร็ว ส่วนความเข้าใจของเจ้าหน้าที่ระยะยาวจะมุ่งความสนใจไปที่ความสามารถที่จะทำกำไร และความสามารถในการดำเนินการของสหกรณ์ เพราะถ้าสหกรณ์จะทำกำไรได้ในอนาคตก็จะสามารถชำระหนี้ผูกพันได้ในระยะยาว สำหรับผู้จัดการสหกรณ์จะต้องตัดสินใจในการบริหารทรัพย์สินต่าง ๆ ของสหกรณ์ ให้ความสำคัญในการวิเคราะห์ทุก ๆ ด้าน เนื่องจากต้องตัดสินใจและนำผลการวิเคราะห์ดังกล่าวมาวางแผน และควบคุมการดำเนินงานของสหกรณ์ให้เป็นไปอย่างราบรื่นและมีประสิทธิภาพ

สำหรับสหกรณ์การเกษตรลานสกา จำกัด อำเภอลานสกา จังหวัดนครศรีธรรมราช ได้รับจดทะเบียนตามพระราชบัญญัติสหกรณ์ พ.ศ. 2511 เมื่อวันที่ 18 กันยายน พ.ศ. 2517 เริ่มดำเนินการเมื่อวันที่ 9 ตุลาคม พ.ศ. 2517 เป็นต้นมา เลขทะเบียนสหกรณ์ที่ กสก. 66/2517 ดำเนินกิจการหลายอย่าง เช่น ธุรกิจการขาย ธุรกิจการซื้อ ธุรกิจสินเชื่อ และธุรกิจส่งเสริมการเกษตร แต่มีธุรกิจไม่มากพอกับขนาดของทรัพย์สินและทางด้านสมาชิก ปัญหาอยู่ที่ว่าในการเข้าเป็นสมาชิก สหกรณ์เพื่อกู้เงินเป็นอันดับแรกประกอบด้วยสมาชิก ไม่มีความเข้าใจในวิธีการสหกรณ์ และมักจะมีการขายผลผลิตแก่พ่อค้าในตลาดอยู่เสมอ มิได้ร่วมทำธุรกิจกับสหกรณ์อย่างเอกสารนี้เป็นเอกสารที่ส่งมอบไว้สำหรับการใช้งานเพื่อการศึกษาเท่านั้น ไม่อนุญาตให้นำไปใช้ประโยชน์ด้านการค้าไม่ว่ากรณีใดๆ ทั้งสิ้น อีกทั้งห้ามมิให้ตัดแปลงเนื้อหา และต้องอ้างอิงถึงเจ้าของเอกสารทุกครั้งที่มีการนำไปใช้

จริงจัง และในปี พ.ศ. 2531 สมาชิกส่วนใหญ่ประสบปัญหาภัยธรรมชาติ ส่งผลให้เกิดความเสียหายทั้งทางพืช สัตว์เลี้ยง โรงเรียน ที่อยู่อาศัย ตลอดจนไร่ นา และทรัพย์สินต่าง ๆ ของสมาชิก ในปี พ.ศ. 2531 มีจำนวนสมาชิก 545 คน เมื่อเปรียบเทียบกับปี พ.ศ. 2527 มีสมาชิก 510 คน ก็นับว่าสมาชิกลดลง และมีสมาชิกน้อยมากเมื่อเปรียบเทียบกับจำนวนเกษตรกรทั้งหมดในอำเภอลานสกา ซึ่งจากการดำเนินงานของสหกรณ์พบว่ามีปัญหาหลายอย่าง เช่น สมาชิกส่วนใหญ่มีการศึกษาน้อย ขาดความรับผิดชอบ ขาดการวางแผนในการใช้จ่ายเงิน จากการดำเนินงานของสหกรณ์การเกษตรลานสกา จำกัด ดังกล่าวข้างต้นจึงควรที่จะต้องทำการศึกษาดูถึงสาเหตุและแนวทางแก้ไข เพื่อให้บุคคลหลาย ๆ ฝ่ายมองเห็นภาพของสหกรณ์ในทางที่ดีขึ้นกว่าปัจจุบัน และเป็นแนวทางให้สหกรณ์การเกษตรลานสกา จำกัด นำผลการวิเคราะห์เกี่ยวกับการดำเนินงานของสหกรณ์ครั้งนี้ ไปปรับปรุงสหกรณ์ให้เจริญก้าวหน้าต่อไป

วัตถุประสงค์ของการศึกษา

1. ศึกษาถึงประวัติและความเป็นมาของสหกรณ์การเกษตรลานสกา จำกัด จังหวัดนครศรีธรรมราช
2. ศึกษาถึงผลการดำเนินงานของสหกรณ์การเกษตรลานสกา จำกัด ในรอบ 5 ปีที่ผ่านมา (ตั้งแต่ปี พ.ศ. 2527 - 2531)
3. วิเคราะห์ธุรกิจต่าง ๆ ของสหกรณ์ คือ ธุรกิจเครดิต ธุรกิจการซื้อ ธุรกิจการขาย และธุรกิจการส่งเสริมการเกษตรแล้วนำผลที่ได้ไปช่วยในการตัดสินใจในการวางแผนเพื่อหากำไรของธุรกิจนั้น
4. เพื่อศึกษาปัญหาและข้อ เสนอแนะแนวทางแก้ไขที่เกิดขึ้น ให้สหกรณ์ดำเนินการต่อไป

ประโยชน์ที่คาดว่าจะได้รับ

1. ได้ทราบถึงประวัติและความเป็นมาของสหกรณ์การเกษตรลานสกา จำกัด ตั้งแต่เริ่มตั้งจนถึงปัจจุบัน
2. ได้ทราบถึงสถานการณ์ของการดำเนินงานสหกรณ์การเกษตรลานสกา จำกัด ว่ามีข้อดีข้อเสียอย่างไรในช่วงปี พ.ศ. 2527 - 2531

เอกสารนี้เป็นเอกสารที่สงวนไว้สำหรับการใช้งานเพื่อการศึกษาเท่านั้น ไม่อนุญาตให้นำไปใช้ประโยชน์ด้านการค้าไม่ว่ากรณีใดๆ ทั้งสิ้น อีกทั้งห้ามมิให้ตัดแปลงเนื้อหา และต้องอ้างอิงถึงเจ้าของเอกสารทุกครั้งที่มีการนำไปใช้

3. เพื่อเป็นประโยชน์สำหรับสหกรณ์การเกษตรลานสกา จำกัด และสหกรณ์การเกษตรอื่น ๆ ที่จะใช้เป็นแนวทางสำหรับช่วยในการวางแผนการดำเนินงาน และใช้ในการแก้ไขจุดบกพร่องต่าง ๆ ของสหกรณ์ให้ดียิ่งขึ้น

4. เพื่อได้ทราบถึงปัญหาต่าง ๆ ที่เกิดขึ้นซึ่งจะหาแนวทางแก้ไขต่อไป

ขอบเขตการศึกษา

ในการศึกษาดังนี้จะศึกษาเฉพาะกรณี ของการดำเนินงานของสหกรณ์การเกษตรลานสกา จำกัด โดยอัตราส่วนทางการเงินเปรียบเทียบเป็นตารางร้อยละ จากผลการรายงานกิจการประจำปีของสหกรณ์การเกษตรลานสกา จำกัด ในระหว่างปีการเงิน พ.ศ. 2527 - 2531

นิยามศัพท์

สหกรณ์ในที่นี้ หมายถึง สหกรณ์การเกษตรลานสกา จำกัด
สมาชิก หมายถึง ผู้ที่สมัครเข้าเป็นสมาชิกสหกรณ์การเกษตรลานสกา จำกัด ซึ่งได้พิจารณาคัดเลือกและรับไว้ เป็นสมาชิกอย่างถูกต้องตามกฎหมายแล้ว

เกษตรกร หมายถึง ผู้ดำเนินการประกอบอาชีพเกี่ยวกับเกษตรกรรมการปศุสัตว์ในที่นี้มีขอบเขตเพียงสมาชิกสหกรณ์การเกษตรลานสกา จำกัด

รายได้ หมายถึง รายได้ที่เกิดจากอาชีพเกษตรกรรม เช่น รายได้จากการทำนา รายได้จากการทำสวน รายได้จากการเลี้ยงสัตว์ รายได้จากการปลูกผัก และรายได้นอกจากเกษตร เช่น รายได้จากการรับจ้าง รายได้จากการค้าขาย รายได้จากเงินเดือน ซึ่งมีหน่วยวัดเป็นบาทต่อปี

รายได้สุทธิ หมายถึง รายได้ทั้งหมดที่ได้หักรายจ่ายในครอบครัว และรายจ่ายเพื่อการเกษตร แล้วมีหน่วยวัดเป็นบาทต่อปี

รายจ่าย หมายถึง รายจ่ายทั้งหมดที่เกิดจากรายจ่ายในครอบครัว เช่น ค่าอาหาร ค่ารักษาพยาบาล ค่าการศึกษาบุตร ค่าดอกเบี้ย ค่าเครื่องใช้ประจำวัน ค่าน้ำ ค่าไฟฟ้า และรายจ่ายเพื่อการเกษตร เช่น ค่าแรง ค่าพันธุ์พืช ค่าปุ๋ย ค่ายาปราบศัตรูพืช ค่าพันธุ์สัตว์ ค่าอาหาร ค่าอุปกรณ์ทางการเกษตร ซึ่งมีหน่วยวัดเป็นบาทต่อปี

ปี หมายถึง ปีการเงินเริ่มตั้งแต่ 31 ธันวาคม 2527 ถึง 31 ธันวาคม 2531

วิเคราะห์ หมายถึง การศึกษาผลการดำเนินงานของสหกรณ์การเกษตรลานสกา จำกัด โดยใช้ร้อยละและอัตราส่วนทางการเงิน

เอกสารนี้เป็นเอกสารที่สงวนไว้สำหรับการใช้งานเพื่อการศึกษาเท่านั้น ไม่อนุญาตให้นำไปใช้ประโยชน์ด้านการค้าไม่ว่ากรณีใดๆ ทั้งสิ้น อีกทั้งห้ามมิให้คัดแปลงเนื้อหา และต้องอ้างอิงถึงเจ้าของเอกสารทุกครั้งที่มีการนำไปใช้

วิเคราะห์ทางการเงิน หมายถึง การทำรายการต่าง ๆ ทางการเงินตั้งแต่ 2 รายการขึ้นไปมาเปรียบเทียบกัน

การตรวจเอกสาร

ประหยัด ศิริจันทร์ (2522) ได้ทำการศึกษา ผลการดำเนินงานของสหกรณ์การเกษตร ต่อลักษณะการทำมาของเกษตรกรผู้เป็นสมาชิก ในตำบลท่าช้าง อำเภอเมือง จังหวัดนครนายก ตลอดจนปัญหาและความต้องการของเกษตรกร เพื่อเป็นข้อมูลเบื้องต้นในการปรับปรุงการดำเนินงานของสหกรณ์ และเพิ่มประสิทธิภาพการทำมาของเกษตรกรให้ดียิ่งขึ้น ในการวิจัยครั้งนี้ คือ เกษตรกรในตำบลท่าช้าง อำเภอเมือง จังหวัดนครนายก มีประชากรตัวอย่าง 104 คน ประกอบด้วยสมาชิกสหกรณ์การเกษตรทั้งหมด 5 คน และกลุ่มตัวอย่างเกษตรกรผู้ไม่เป็นสมาชิกใด ๆ อีก 52 คน เก็บข้อมูลโดยใช้แบบสัมภาษณ์นำข้อมูลที่ได้อามาวิเคราะห์ผลทางสถิติโดยคำนวณหาค่าร้อยละ ค่ามัชฌิมเลขคณิต หาค่า Z, t-test, CHI-SQUARE TEST OF INDEPENDENCE และหาค่าสัมประสิทธิ์สหสัมพันธ์ ผลการวิจัยปรากฏดังนี้ เกษตรกรมีอายุค่าเฉลี่ยค่อนข้างสูง (47 - 93 ปี) ระดับการศึกษาต่ำสหกรณ์ที่ไม่เป็นสมาชิกสหกรณ์ให้เหตุผลว่าไม่ทราบจะเข้าได้อย่างไรและไม่มิตินค้าประกันเงินกู้ สหกรณ์เป็นแหล่งเงินกู้ที่สำคัญที่สุดของสมาชิก ญาติเป็นแหล่งเงินกู้ที่สำคัญของผู้ไม่เป็นสมาชิก เกษตรกรขายข้าวหน้าลาน เดือนมกราคมถึงเดือนกุมภาพันธ์ เป็นส่วนใหญ่เฉลี่ยครอบครัวละ 597.12 ถัง เกษตรกรกว่าครึ่งยอมรับเทคโนโลยีทำนา คือ การบำรุงรักษาดิน ได้แก่ การใช้ปุ๋ยเคมี การแบ่งปุ๋ยใส่ 2 ครั้ง การใช้ยาปราบศัตรูพืช การใช้เครื่องทุ่นแรง การปรับปรุงที่นาแนะนำที่มีอิทธิพลในการยอมรับเทคโนโลยีส่วนใหญ่ คือ เพื่อนบ้านปัญหาสำคัญ คือ ราคาข้าวเปลือกต่ำขาดแคลนเงินทุนและที่ดินทำกินไม่พอ จึงต้องการให้รัฐบาลช่วยประกันราคาข้าวและรับซื้อถึงที่จริง ๆ บริการเงินกู้และจัดที่ดินทำกินให้เพียงพอจากการวิเคราะห์ผลทางสถิติสรุปได้ว่า สมาชิกมีลักษณะการทำมาดีกว่าผู้ไม่เป็นสมาชิกแตกต่างกันในเรื่องผลผลิตข้าวต่อไร่ขนาดพื้นที่ทำนาจำนวน และราคาข้าวเปลือกที่ขายหน้าความถี่ในการติดต่อเจ้าหน้าที่เกษตรกรของรัฐ ขนาดพื้นที่ทำนาที่ใช้เทคโนโลยีเรื่องการบำรุงดิน ได้แก่ ปุ๋ยเคมี การแบ่งปุ๋ยใส่ 2 ครั้ง การใช้ยาปราบศัตรูพืช การใช้เครื่องทุ่นแรง ได้แก่ รถไถนา เครื่องสูบน้ำ และการไถนาถึง 1 ฟุต จำนวนเฉลี่ยต่อไร่ที่ใช้ปุ๋ยเคมีและปุ๋ยมาร์ล ช่วงเวลาการยอมรับปุ๋ยมาร์ล นอกจากนี้สมาชิกสหกรณ์หลัก เข้าเป็นสมาชิก แล้วมีลักษณะการทำมาดีกว่าก่อนเข้า แตกต่างกันในเรื่องการผลิตข้าวไร่จำนวนข้าวที่ขาย และจำนวนสมาชิกที่เริ่มใช้เทคโนโลยีหลังเข้ามามากกว่าก่อนเข้าในเรื่องการบำรุงดิน ได้แก่ ปุ๋ยเคมี และปุ๋ยมาร์ล การใช้ยาปราบโรคและแมลง การทำเหมืองไล่ไก่ คุ้มน้ำ นอกจากนี้ยังพบว่ามีความสัมพันธ์ระหว่างพื้นที่ทำนา อายุการเป็นสมาชิก และรายได้ต่อปีกับผลผลิตข้าวไร่ของสมาชิก ฉะนั้นจึงสรุปได้ว่าการดำเนินงานของสหกรณ์การเกษตรเป็นตัวเร่งให้เกิดผลดีต่อลักษณะการทำมาส่วนใหญ่

เอกสารนี้เป็นเอกสารที่สงวนไว้สำหรับการใช้งานเพื่อการศึกษาเท่านั้น ไม่อนุญาตให้นำไปใช้ประโยชน์ด้านการค้าไม่ว่ากรณีใดๆ ทั้งสิ้น อีกทั้งห้ามมิให้ตัดแปลงเนื้อหา และต้องอ้างอิงถึงเจ้าของเอกสารทุกครั้งที่มีการนำไปใช้

สมัย รื่นสุข (2526) ได้ทำการศึกษาเรื่อง "สหกรณ์" ได้อธิบายว่าสหกรณ์ เป็นองค์การธุรกิจที่มีบทบาทในการพัฒนาประเทศทั้งในด้านเศรษฐกิจและสังคม ทั้งนี้เพราะสหกรณ์มุ่งสร้างความกินดีอยู่ดีแก่สมาชิก บทบาทของสหกรณ์ในการพัฒนาเศรษฐกิจ ก็คือส่งเสริมการเจริญเติบโตทางด้านเศรษฐกิจ และรักษาเสถียรภาพทางเศรษฐกิจ ซึ่งรวมไปถึงการมุ่งให้เกิดการกระจายรายได้ที่เป็นธรรม ในด้านสังคมมีบทบาท ในการศึกษาส่งเสริมสิทธิเสรีภาพของมนุษย์ตามแบบระชาธิปไตย ร่วมสร้างความสามัคคีในสังคม และช่วยในการพัฒนาทรัพยากรมนุษย์ ความสำเร็จของสหกรณ์ขึ้นอยู่กับระดับการศึกษาของสมาชิกและความรู้ความเข้าใจ การดำเนินงานธุรกิจอย่างมีประสิทธิภาพ การประสานงานกับหน่วยธุรกิจหรือองค์การอื่น ๆ การปรับปรุงตนเองให้ทันต่อเหตุการณ์และความสามารถในการสหกรณ์

กรมส่งเสริมสหกรณ์ (2528) ทำการศึกษาผลการดำเนินงานของสหกรณ์การเกษตรบางพลี จำกัด อำเภอบางพลี จังหวัดสมุทรปราการ พบว่าสมาชิกส่วนใหญ่ยังขาดความรู้ความเข้าใจในหลักสหกรณ์ ไม่มีความภาคีและความศรัทธาในการดำเนินงานธุรกิจสหกรณ์ ไม่กระทำให้ตัวเป็นผู้นำหรือตัวที่ดีแก่สมาชิก เห็นแก่ประโยชน์ส่วนตนมากกว่าประโยชน์ส่วนรวม การดำเนินธุรกิจสหกรณ์สมาชิกมีแนวโน้มลดลง ตั้งแต่ พ.ศ. 2532 - 2536 เพราะที่ดินสินค้าที่สหกรณ์สั่งซื้อมีราคาแพง และมีค่าใช้จ่ายเฉพาะธุรกิจสูงขึ้นด้วยการซื้อสินค้าของสมาชิกจะซื้อเป็นเงินเชื่อ โดยไม่นำเงินชำระด้วยสาเหตุต่าง ๆ ทั้งไม่มีการติดตามเร่งรัดอย่างจริงจังจึงทำให้เกิดลูกหนี้จำนวนมาก และมีอายุการเป็นหนี้เกินกว่า 24 เดือนเป็นจำนวนมาก สหกรณ์มีหนี้สินค้างสต็อกจำนวนมาก และมีอายุการเป็นหนี้เกินกว่าความต้องการของสมาชิก แต่ได้สั่งซื้อสินค้ามาขายมากกว่าความต้องการ และเป็นสินค้าชนิดไม่นิยมใช้ ความสัมพันธ์ระหว่างกรรมการและฝ่ายจัดการไม่ดีเท่าที่ควร ไม่มีการปรึกษาหารือในการปฏิบัติงานตลอดจนหลวมในการควบคุมของเจ้าหน้าที่ส่งเสริมสหกรณ์ และขาดการประสานงานกับหน่วยงานที่เกี่ยวข้อง จึงทำให้การส่งเสริมไม่เป็นไปตามเป้าหมาย

อภิชาติ เศษปรีชา (2528) ได้ทำการศึกษาเรื่อง การศึกษาและวิเคราะห์ผลการดำเนินงานของสหกรณ์การเกษตร ศรีประจันต์ จำกัด กล่าวว่าด้านสมาชิกนั้นสหกรณ์ต้องพยายามสื่อความหมายต่าง ๆ ที่คิดว่า เป็นประโยชน์ต่อสมาชิก เข้ามา มีบทบาทในการดำเนินงานมากขึ้น ไม่ใช่เข้ามาเป็นสมาชิกเพื่อกู้เงินเพียงอย่างเดียว สหกรณ์ควรกำหนดแผนการดำเนินงานระยะยาว เอาไว้เพื่อที่จะ ได้ดำเนินงานของสหกรณ์ได้อย่างต่อเนื่อง และควรเพิ่ม เจ้าหน้าที่ให้มากขึ้น สหกรณ์ควรแนะนำให้สมาชิกซื้อสินค้าที่ทางสหกรณ์นำมาจำหน่าย เมื่อสหกรณ์มีกำไรสมาชิกก็จะได้รับปันผล เมื่อสิ้นปีและสหกรณ์ควรจัดมาตรการในการรายงานผลผลิตของสมาชิกให้รัดกุมเพื่อป้องกันกา กำหนดราคาของพ่อค้าคนกลางรวมทั้งการกำหนดจำนวนผลผลิต และประเมินผลผลิตที่คาดว่าจะได้รับให้พร้อมกัน เพื่อสะดวกต่อการนำผลผลิตออกจำหน่ายสู่ตลาด ทางด้านเครดิตของสหกรณ์มีแหล่งเงินอยู่ คือ ธนาคารเพื่อการเกษตรและสหกรณ์การเกษตรอย่างเดียว ไม่เพียงพอ เอกสารนี้เป็นเอกสารที่สงวนไว้สำหรับใช้เพื่อการศึกษาเท่านั้น เมื่อผู้ผู้ใดเห็นประโยชน์ประการใด ไม่ว่ากรรมใดๆ ทั้งสิ้น อีกทั้งห้ามมิให้คัดแปลงเนื้อหา และต้องอ้างอิงถึงเจ้าของเอกสารทุกครั้งที่มีการนำไปใช้

ต่อความต้องการของสมาชิก สหกรณ์ควรจัดหาแหล่งเงินทุนให้มากกว่านี้ โดยแนะนำให้สมาชิกฝากเงินกับสหกรณ์

พรศักดิ์ พัทธพจนานารถ (2530) ได้ทำการศึกษาปัจจัยที่มีอิทธิพลต่อการมีส่วนร่วมของสมาชิกในกิจกรรมสหกรณ์การเกษตร ศึกษาเฉพาะกรณีสหกรณ์การเกษตรบ้านลาด จำกัด จังหวัดเพชรบุรี เกษตรกรมีการรวมตัวกันเป็นสถาบันมีเพียงประมาณ 2.2 ล้านครอบครัว หรือร้อยละ 39 ของครอบครัวเกษตรกรทั้งประเทศเห็นว่าต่ำมาก วัตถุประสงค์สำคัญเพื่อที่จะค้นหาปัจจัยบางประการที่มีอิทธิพลต่อการมีส่วนร่วมของสมาชิกในกิจกรรมสหกรณ์การเกษตร ปัจจัยเหล่านี้ได้แก่ปัจจัยด้านเศรษฐกิจและสังคม 4 ประการ คือ อายุ ระดับการศึกษา เพศ ขนาดที่ดินทำการเกษตร ปัจจัยด้านความรู้ความเข้าใจในหลักและวิธีการสหกรณ์การเกษตร และทัศนคติที่มีต่อสหกรณ์การเกษตร ซึ่งประกอบกันเป็นกลุ่มด้วยตัวแปรอิสระ โดยตั้งสมมุติฐานว่าตัวแปรอิสระทั้ง 6 ตัวนี้มีความสำคัญพัฒนามีส่วนร่วมของสมาชิกในกิจกรรมสหกรณ์การเกษตร ผลการศึกษาปรากฏว่าสมาชิกเพศชายมีส่วนร่วมมากกว่าเพศหญิง สมาชิกที่มีที่ดินมากมีส่วนร่วมมากกว่าสมาชิกที่มีที่ดินน้อย สมาชิกมีความเข้าใจในหลักการทางสหกรณ์น้อย เพื่อให้มีความรู้ความเข้าใจในหลักและวิธีการสหกรณ์ และมีทัศนคติที่ดีต่อสหกรณ์จึงเป็นผลให้มีส่วนร่วมของสมาชิกกิจกรรมของสหกรณ์นั้นควรใช้วิธีการให้การฝึกอบรม เพื่อให้สมาชิกมีความรู้ความเข้าใจในหลักและวิธีการสหกรณ์ตลอดจนทัศนคติที่ดีต่อสหกรณ์พร้อม ๆ ไปกับการดำเนินธุรกิจให้เป็นผลดีต่อสหกรณ์

จักรกฤษณ์ ทองทับ (2531) ได้ทำการศึกษาผลการดำเนินงานของสหกรณ์การเกษตรบ้านลาด จำกัด พ.ศ. 2518 - 2519 พบว่าสหกรณ์การเกษตรบ้านลาด จำกัด สามารถดำเนินงานได้อย่างมีประสิทธิภาพพอสมควร คือ จำนวนทรัพย์สินของสหกรณ์การเกษตรบ้านลาด จำกัด มีแนวโน้มสูงขึ้นเรื่อยๆ ในขณะที่หนี้สินระยะยาวของสหกรณ์ลดลงทุกปี ถ้าไรสาเหตุจากการดำเนินงานของสหกรณ์สามารถทำกำไรได้เพิ่มจากเดิมและมีแนวโน้มสูงขึ้นเรื่อยๆ ถึงแม้ในบางปีจะประสบปัญหาการขาดทุนในบางกรณีของสหกรณ์ทางด้านรายได้ สหกรณ์มีรายได้สำคัญมาจากธุรกิจเครดิตเป็นส่วนใหญ่ ส่วนรายจ่ายที่สำคัญ คือ ค่าจ้างและเงินเดือน ค่าเบี้ยเลี้ยงพาหนะ ดอกเบี้ย ค่าเงินรับฝาก ค่าเสื่อมราคา ทรัพย์สิน ซึ่งรายจ่ายเหล่านี้สหกรณ์ได้พยายามตัดบางส่วนที่ไม่จำเป็นเพื่อลดภาระของสหกรณ์ สำหรับการวิเคราะห์อัตราส่วนทางการเงินของสหกรณ์การเกษตรบ้านลาด จำกัด เมื่อเปรียบเทียบกับอัตราส่วนมาตรฐานทางการเงินของสหกรณ์ ผลออกมาอยู่ในเกณฑ์ดีจากการวิเคราะห์อัตราส่วนกำไรสุทธิมีแนวโน้มเพิ่ม เมื่อเปรียบเทียบกับอัตราส่วนมาตรฐานเป็นน่าพอใจ อัตราส่วนการเป็นหนี้อยู่ในลักษณะที่น่าพอใจ เพราะหนี้สินระยะยาวของสหกรณ์ยังอยู่ในอัตราที่ลดลง แต่อย่างไรก็ตามการบริหารงานยังมีข้อที่ต้องปรับปรุง คือ ทางด้านสภาพคล่องของสหกรณ์ ยังอยู่ในสภาพที่มีความเสี่ยงมากไป ถ้ามีการจัดการทางการเงินผิดพลาดอาจทำให้เป็นอันตรายต่อสหกรณ์ได้ง่าย และการจัดการทางด้านประสิทธิภาพในการใช้ประโยชน์จากทรัพย์สินเอกสารนี้เป็นเอกสารที่สงวนไว้สำหรับการใช้งานเพื่อการศึกษาเท่านั้น ไม่อนุญาตให้นำไปใช้ประโยชน์ด้านการค้าไม่ว่ากรณีใดๆ ทั้งสิ้น อีกทั้งห้ามมิให้ตัดแปลงเนื้อหา และต้องอ้างอิงถึงเจ้าของเอกสารทุกครั้งที่มีการนำไปใช้

ของสหกรณ์ยังอยู่ในเกณฑ์ที่ต้องมีการปรับปรุงให้ดีขึ้น จากการศึกษาเรื่องนี้มีข้อเสนอแนะการดำเนินงานของสหกรณ์ดังนี้ สภาพคล่องของสหกรณ์ผู้จัดการและคณะกรรมการการบริหารควรจะมีการวางแผนจัดการด้านการเงินให้ถูกต้อง ลดปริมาณหนี้ในระยะสั้น เพิ่มทรัพย์สินที่สามารถเปลี่ยนเป็นเงินสดได้คล่องมากขึ้น เช่น เงินสด เงินฝากธนาคาร ลูกหนี้และทรัพย์สินคงเหลือลดทรัพย์สินถาวรในส่วนที่ไม่ได้ใช้ประโยชน์ ด้านธุรกิจการขายจะต้องมีการลดต้นทุนการผลิต เพิ่มคุณภาพการผลิต ขอความช่วยเหลือจากรัฐบาลด้านการลดภาษีด้านการตลาด เช่น ข้าราชการด้านการตลาด การศึกษา เทคนิคการผลิตใหม่ ๆ การอบรม เทคนิคในการจัดการ และการบริหาร การให้ความร่วมมือในหลักการสหกรณ์ที่แท้จริง รวมทั้งจัดบริการด้านความสะดวกอื่น ๆ แก่สมาชิกด้วย

วิธีการศึกษา

1. การเก็บรวบรวมข้อมูลในการวิเคราะห์ผลการดำเนินงานของสหกรณ์การเกษตรลานสกา จำกัด จังหวัดนครศรีธรรมราช โดยใช้ข้อมูลทุติยภูมิ (secondary data) ประกอบด้วย

- 1.1 รายงานกิจการประจำปีของสหกรณ์การเกษตรลานสกา จำกัด จังหวัดนครศรีธรรมราช ตั้งแต่ปีการเงิน พ.ศ. 2527 - 2531
- 1.2 รวบรวมค้นคว้าจากห้องสมุดคณะ เทคโนโลยีการเกษตร สถาบันเทคโนโลยีพระจอมเกล้าเจ้าคุณทหารลาดกระบัง

2. วิธีการวิเคราะห์

2.1 วิเคราะห์โดยวิธีใช้แบบพรรณนา เป็นการรวบรวมข้อมูลของสหกรณ์เกี่ยวกับการดำเนินงานฐานะต่าง ๆ ทางเศรษฐกิจ เช่น ทรัพย์สิน หนี้สิน รายได้ และกำไรสุทธิ โดยการนำข้อมูลมาเปรียบเทียบกันในรูปแบบของตาราง และยังเปรียบเทียบในรูปแบบของร้อยละเพื่อสะดวกในการอธิบาย โดยเริ่มตั้งแต่ปี พ.ศ. 2527 - 2531

2.2 ทำการวิเคราะห์อัตราส่วนทางการเงิน โดยใช้เปรียบเทียบกับกลุ่มสหกรณ์ขนาดเดียวกัน ซึ่งถือว่าเป็นอัตราส่วนมาตรฐานของเขตเศรษฐกิจการเกษตร ซึ่งสามารถแบ่งอัตราส่วนทางการเงินของสหกรณ์แบ่งออกได้ 4 ประเภท

2.2.1 การวิเคราะห์อัตราส่วนสภาพคล่อง (liquidity ratio)

อัตราส่วนหมุนเวียน (current ratio)

$$= \frac{\text{สินทรัพย์หมุนเวียน}}{\text{หนี้สินหมุนเวียน}} \quad \text{ต่อ } 1$$

2.2.2 วิเคราะห์อัตราส่วนการเป็นหนี้ (debts ratio)

อัตราส่วนหนี้สินทั้งสิ้นต่อทุน (total debts to net worth ratio)

$$= \frac{\text{หนี้สินทั้งหมด}}{\text{ทุนของสหกรณ์}} \quad \text{ต่อ } 1$$

เอกสารนี้เป็นเอกสารที่สงวนไว้สำหรับการใช้งานเพื่อการศึกษาเท่านั้น ไม่อนุญาตให้นำไปใช้ประโยชน์ด้านการค้าไม่ว่ากรณีใดๆ ทั้งสิ้น อีกทั้งห้ามมิให้คัดแปลงเนื้อหา และต้องอ้างอิงถึงเจ้าของเอกสารทุกครั้งที่มีการนำไปใช้

2.2.3 วิเคราะห์อัตราส่วนประสิทธิภาพ (efficiency ratio)

อัตราส่วนหมุนเวียนของทรัพย์สินทั้งสิ้น (total assets turnover)

$$= \frac{\text{ยอดรวมรายได้ทั้งสิ้น}}{\text{สินทรัพย์ทั้งสิ้นถัวเฉลี่ย}} \quad \text{ต่อรอบ}$$

อัตราผลตอบแทนต่อทรัพย์สิน (return on total assets)

$$= \frac{\text{กำไรในการดำเนินงาน}}{\text{สินทรัพย์ทั้งสิ้นถัวเฉลี่ย}} \quad \text{เปอร์เซ็นต์}$$

2.2.4 วิเคราะห์อัตราส่วนผลกำไร (profitability ratio)

อัตรากำไรสุทธิ (profit margin on sales)

$$= \frac{\text{กำไรสุทธิประจำปี}}{\text{รายได้ทั้งสิ้น}} \quad \text{เปอร์เซ็นต์}$$

อัตราผลตอบแทนต่อส่วนของผู้ถือหุ้น (return on net worth)

$$= \frac{\text{กำไรสุทธิประจำปี}}{\text{ทุนของผู้ถือหุ้นถัวเฉลี่ย}} \quad \text{เปอร์เซ็นต์}$$

2.3 ทำการวิเคราะห์หาค่าแนวโน้มในการดำเนินงาน โดยใช้การพยากรณ์หา

ค่าแนวโน้มแบบ simple regression ดังนี้

- y = ค่าที่ได้จากการพยากรณ์
- a = ค่าคงที่ (constant) คือค่าที่อยู่นอกเหนืออิทธิพลของเวลา
- b = ค่าสัมประสิทธิ์ของสมการ
- t = ปีที่ต้องการพยากรณ์หาค่าแนวโน้ม

สมการที่ได้นำมาอธิบายความเชื่อมั่นของสมการ โดยการใช้ค่า R^2 และ T - value

บทที่ 2

สภาพทั่วไปของสหกรณ์การเกษตรลำนสกา จำกัด

ข้อมูลทั่วไป

สภาพทางภูมิศาสตร์

อำเภอลำนสกา เป็นอำเภอหนึ่งที่เพิ่งยกระดับมาจากกิ่งอำเภอ เป็นอำเภอหนึ่งของ จังหวัดนครศรีธรรมราช ตั้งอยู่บนถนนสายนครศรี-ฉวาง หมู่ที่ 1 ต.เขาแก้ว อยู่ห่างจากตัวเมือง นครศรีธรรมราชเพียง 18 กิโลเมตร แต่ก็ยังไม่ค่อยพัฒนาเท่าที่ควร การธุรกิจต่าง ๆ และการค้าจึงไม่ค่อยดี เนื่องจากประชากรในอำเภอสะดวกต่อการติดต่อกับในเมือง ซึ่งเป็นแหล่งธุรกิจขนาดใหญ่เสียมากกว่า มีพื้นที่ทั้งหมด 432,890 ตารางกิโลเมตร

โดยมีอาณาเขตติดต่อดังนี้

ทิศเหนือ ติดต่อกับกิ่งอำเภอพรหมคีรี

ทิศใต้ ติดต่อกับอำเภอร่อนพิบูลย์ อำเภอทุ่งสง

ทิศตะวันออก ติดต่อกับอำเภอเมือง จังหวัดนครศรีธรรมราช

ทิศตะวันตก ติดกับอำเภอฉวาง

ลักษณะภูมิอากาศทั่วไป พื้นที่เป็นที่ราบเชิงเขา มีภูเขาล้อมเกือบทุกด้านที่ส่วนใหญ่จะเป็นที่ลาดเชิงเขา อยู่ในเขตพื้นที่เขตกเขาหลวง เขามอ เขาประ เขาสี่ช้าง ซึ่งล้อมรอบอยู่จะมีไม้หนามแน่ ภูเขาสูงเป็นทิวาวสลับซับซ้อนจากทิศเหนือ-ใต้ และทิศตะวันตก เขาลาดไปทางทิศตะวันออกของอำเภอ พื้นที่เป็นภูเขานี้คิดเป็นร้อยละ 75 ของพื้นที่อำเภอลำนสกา พื้นที่ราบใช้สำหรับทำนามีอยู่ประมาณร้อยละ 25 ของพื้นที่อำเภอลำนสกา มีแม่น้ำสำคัญคือ แม่น้ำท่าดี ซึ่งเป็นหัวใจของประชากร 2 ตำบลคือ ตำบลกำโลนซึ่งเป็นต้นน้ำ และตำบลท่าดี ซึ่งตำบลนี้ได้ใช้ประโยชน์มากมายในด้านการเพาะปลูกและดำรงชีพ โดยเฉพาะช่วงตำบลท่าดียังใช้ทำนาได้อีกด้วย และแม่น้ำนี้ยังไหลผ่านเข้าอำเภอเมือง ซึ่งเป็นประโยชน์ต่อโครงการชลประทานช่วยชาวนาในอำเภอเมืองได้หลายตำบลอีกด้วย นอกจากนี้ยังมีคลองเล็ก ๆ มีแม่น้ำผ่านทุกตำบลอีกหลายสาย

ลักษณะภูมิอากาศ

มีลักษณะอากาศแบบร้อนชื้น ฝนตกเกือบตลอดปี ฝนตกชุกเป็นเวลาราวประมาณ 7 เดือน ตั้งแต่เดือนมกราคม-มกราคม ของอีกปีหนึ่ง ส่วนฤดูแล้งจะเริ่มตั้งแต่เดือนกุมภาพันธ์-เมษายน อากาศไม่ร้อนไม่หนาวมากนัก

เอกสารนี้เป็นเอกสารที่สงวนไว้สำหรับการใช้งานเพื่อการศึกษาเท่านั้น ไม่อนุญาตให้นำไปใช้ประโยชน์ด้านการค้าไม่ว่ากรณีใดๆ ทั้งสิ้น อีกทั้งห้ามมิให้คัดแปลงเนื้อหา และต้องอ้างอิงถึงเจ้าของเอกสารทุกครั้งที่มีการนำไปใช้

ลำน้ำที่ลำคณฺณี 2 สายคือ

1. ลำน้ำท่าดี ตั้งแต่ภูเขาลวง ต.กำโลน ไหลผ่านตำบลกำโลน ตำบลท่าดี อำเภอลานสกา จังหวัดนครศรีธรรมราช
2. ลำน้ำเขาแก้ว ตั้งต้นจากน้ำตกกะโรมในเทือกเขาลวง ต.เขาแก้ว ต.ขุนทะเล ออกอำเภอร่อนพิบูลย์

ทรัพยากรธรรมชาติ

- ป่าไม้มีอยู่ในเทือกเขาลวง ต.เขาแก้ว อ.ลานสกา อำเภอกำโลน
- แร่ มีแร่ดีบุก และแร่ชนิดอื่นในตำบลเขาแก้ว

การคมนาคม

อำเภอลานสกามีการติดต่อภายในอำเภอสะดวกพอสมควร มีถนนเชื่อมเกือบทุกหมู่บ้าน และมีถนนลาดยางเชื่อมติดต่อกับอำเภอที่มีอาณาเขตติดต่อกันทุกอำเภอ การคมนาคมจะเป็นรถยนต์ทางเดียว มีรถยนต์หลายสายติดต่อกันได้สะดวก ใช้ถนนหลวงแผ่นดิน สายกะโรมระยะทาง 21 กิโลเมตร มีรถโดยสารประจำทางประมาณ 30 นาที

พลเมือง

พลเมืองทั้งหมด 38,752 คน เป็นชาย 19,392 เป็นหญิง 19,390 คน มีจำนวนครัวเรือน 5,588 ครัวเรือน ประชากรส่วนใหญ่นับถือศาสนาพุทธ มีนับถือศาสนาอื่นประมาณ 1% ของประชากรทั้งหมด

การปกครอง อำเภอลานสกาแบ่งการปกครองออกเป็น 5 ตำบล มีจำนวนหมู่บ้านทั้งหมด 35 หมู่บ้าน แยกได้ดังตารางดังนี้

ชื่อตำบล	จำนวนหมู่บ้าน	จำนวนครัวเรือน	ประชากร
เขาแก้ว	6	836	
ลานสกา	6	1,269	
ท่าดี	7	806	
กำโลน	7	1,536	
ขุนทะเล	9	1,141	

เอกสารนี้เป็นเอกสารที่สงวนไว้สำหรับการใช้งานเพื่อการศึกษาเท่านั้น ไม่อนุญาตให้นำไปใช้ประโยชน์ด้านการค้า ไม่ว่ากรณีใดๆ ทั้งสิ้น อีกทั้งห้ามมิให้ตัดแปลงเนื้อหา และต้องอ้างอิงถึงเจ้าของเอกสารทุกครั้งที่มีการนำไปใช้

หน่วยราชการอื่น ๆ ได้แก่

- ที่ทำการชลประทาน เขาชอง
- อุทยานแห่งชาติ เขาลวง
- หมวดการทาง อำเภอลานสกา
- ที่ทำการ ไปรษณีย์ โทรเลข
- โรงพยาบาลลานสกา
- การไฟฟ้า
- ธนาคารเกษตรและสหกรณ์
- องค์การโทรศัพท์

อาชีพและธุรกิจ

การเกษตรกรรม ทำสวนยางพารา และสวนผลไม้ 75% ของพื้นที่ และทำนาเพียง 25% เท่านั้น

การสาธารณสุข

- โรงพยาบาล 1 แห่ง 10 เตียง
- สถานีอนามัย 6 แห่ง
- คลินิก 1 แห่ง
- ร้านขายยา 2 แห่ง

สถานที่ท่องเที่ยว

1. น้ำตกกะโรม อยู่หมู่ที่ 4 ตำบลเขาแก้ว เป็นที่ทำการอุทยานหลวง อยู่ห่างจากตัวเมืองประมาณ 33 กิโลเมตร
2. ถ้ำแก้วสุรการ์ต เป็นสถานที่ท่องเที่ยวอีกแห่งหนึ่ง ตั้งอยู่ตำบลเขาแก้ว มีความลึกประมาณ 800 เมตร
3. น้ำตกหนองโจน อยู่หมู่ที่ 3 อำเภอลานสกา จังหวัดนครศรีธรรมราช
4. น้ำตกสอยดาว เป็นน้ำตกที่สวยงามที่สุด กรมป่าไม้กำลังจัดเป็นวนอุทยานแต่อยู่ไกล อยู่ในเขตตำบลกำโลน ยังไม่เป็นที่นิยมของนักท่องเที่ยว
5. น้ำตกวังไม้ปึก อยู่ในเขตตำบลกำโลน เป็นน้ำตกที่เล็กกว่าน้ำตกกะโรม แต่สวยงามและมีคนเที่ยวมากกว่า เพราะสะดวก สวยงาม และปลอดภัย

เอกสารนี้เป็นเอกสารที่สงวนไว้สำหรับการใช้งานเพื่อการศึกษาเท่านั้น ไม่อนุญาตให้นำไปใช้ประโยชน์ด้านการค้า ไม่ว่ากรณีใดๆ ทั้งสิ้น อีกทั้งห้ามมิให้ตัดแปลงเนื้อหา และต้องอ้างอิงถึงเจ้าของเอกสารทุกครั้งที่มีการนำไปใช้

สภาพทางเศรษฐกิจ

สถาบันการเงิน

อำเภอลานสกามีสาขาธนาคารที่เปิดดำเนินการเพียงแห่งเดียวคือ ธนาคารเพื่อการเกษตรและสหกรณ์สาขาลานสกา เท่านั้น นอกจากนี้ยังมีสหกรณ์การเกษตรลานสกา จำกัด เนื่องจากอำเภอลานสกาอยู่ใกล้กับตัวเมืองนครศรีธรรมราช จึงทำให้ประชากรส่วนใหญ่มุ่งติดต่อกับสาขาใหญ่ ในตัวเมืองมากกว่าเพราะสะดวก และนอกจากนี้ประชากรมีกลุ่มสหกรณ์ออมทรัพย์เกือบทุกหมู่บ้าน โดยเฉพาะหมู่ที่ 5 ตำบลกำโลน บ้านคีรีวง สหกรณ์ออมทรัพย์มีทุนเกือบ 6 ล้านบาท ซึ่งเป็นเพียงหมู่บ้านเล็ก ๆ ซึ่งดำเนินงานมาเพียง 4 ปี เท่านั้น จึงรู้สึกหมู่บ้านอื่น ๆ จึงเอาอย่างบ้าง ทำให้ธนาคารในสาขาอำเภอลานสกาจึงไม่จำเป็นต้องมี

สินค้าเข้าและสินค้าออก

สินค้าออกที่สำคัญในอำเภอลานสกาได้แก่ ผลไม้พวก มังคุด ทุเรียน ลางสาด จำปา นอกจากนี้ก็มียางพารา กาแฟ และมะนาว

สินค้าเข้า ส่วนใหญ่เป็นเครื่องอุปโภคบริโภค และเครื่องใช้ในการเกษตรต่าง ๆ

พืชเศรษฐกิจที่สำคัญ

1. ผลไม้ พื้นที่ของอำเภอลานสกาเกือบทุกตำบลจะมีสวนผลไม้ ซึ่งทำเงินให้ประชากรอย่างมาก เช่น พวกมังคุด ทุเรียน ลางสาด สดอ ถั่วปีโคที่ผลไม้ไม่ออกผล รู้สึกทำให้ด้านการเงินของประชากรอำเภอลานสกาชบเซา
2. ยางพารา มีปลูกทั่วไปแต่ไม่มากนัก ส่วนใหญ่ก็มีเกือบทุกบ้าน
3. มะนาว ที่ปลูกมากที่สุดที่ตำบลขุนทะเล กับตำบลเขาแก้ว
4. กาแฟ มีปลูกทั้งเป็นสวนผสมในสวนผลไม้ และกาแฟอย่างเดียว
5. พริก เป็นพืชเศรษฐกิจของตำบลกำโลน โดยเฉพาะหมู่ที่ 5 บ้านคีรีวง และตำบลเขาแก้ว

การเลี้ยงสัตว์

มีน้อยมากเลี้ยงเฉพาะเป็นสัตว์ในบ้านเท่านั้น มักไม่มีการเลี้ยงสัตว์เป็นอาชีพ

สภาพสังคม

สถาบันการศึกษา โรงเรียนในอำเภอลานสกา ระดับประถมศึกษาทั้งหมด 23 แห่ง มีครู 344 คน มีนักเรียน 6,187 คน การศึกษาสูงสุดมีเพียงระดับมัธยมศึกษาตอนปลายมีเพียง 1 แห่ง คือ โรงเรียนลานสกาประชาสรรค์ มีครู 135 คน มีนักเรียน 1,835 คน และมีโรงเรียนราชบำรุง 1 แห่ง เยาวชนส่วนใหญ่มักจะเข้ามาเรียนชั้นมัธยมในตัวเมืองนครศรีฯ มากกว่า เพราะอยู่ใกล้การคมนาคมที่สะดวก

สถาบันศาสนา อำเภอลานสกา มีวัดทั้งหมด 20 วัด มีเกือบทุกหมู่บ้าน อันเป็นพื้นฐานให้ประชาชนมีโอกาสเข้าฟังการแสดงธรรมะ ประพฤติธรรมได้สะดวกยิ่งขึ้น และยังเป็นผลทางตรงและทางอ้อมให้เกิดการสามัคคีในหมู่คณะ มีการช่วยเหลือซึ่งกันและกันอยู่เสมอ

สิ่งสาธารณูปโภค ได้แก่ ไฟฟ้า มีใช้เกือบทั้งอำเภอ ยกเว้นหมู่บ้านยังไม่ถึง ส่วนน้ำประปามีอยู่ 5 แห่ง ใช้เฉพาะในอำเภอเท่านั้น นอกหมู่บ้านใช้ลำคลองและน้ำบ่อ ขณะนี้กำลังสร้างประปาน้ำตกกะโรมอยู่ มีสถานีอนามัยตำบล และโรงพยาบาลลานสกา เพื่อบริการและอำนวยความสะดวกให้แก่ประชาชนได้อย่างทั่วถึง อีกทั้งติดต่อกับบุคคลภายนอกได้อย่างสะดวกรวดเร็วยิ่งขึ้น

สถานที่รักษาความสงบและความปลอดภัย ได้แก่ ที่ว่าการอำเภอลานสกา สถานีตำรวจภูธรอำเภอลานสกา 1 แห่ง และสถานีตำรวจเขาแก้ว

จากการที่กล่าวถึงสภาพทางเศรษฐกิจและสังคมของอำเภอลานสกาอย่างคร่าว ๆ จะเห็นได้ว่า ประชาชนมีพื้นฐานที่ดีทั้งทางเศรษฐกิจและทางสังคม

ความเป็นมาและประวัติการจัดตั้งสหกรณ์

โดยกรมสหกรณ์ที่ดินมีนโยบายที่จะช่วยเหลือเกษตรกรที่อยู่ในบริเวณ ซึ่งได้รับน้ำจากโครงการชลประทานเสาชิง ซึ่งอยู่ในท้องที่อำเภอเมืองและอำเภอลานสกา จังหวัดนครศรีธรรมราช เพื่อหาแหล่งที่จะปรับปรุง และส่งเสริมอาชีพของราษฎรด้วยวิธีการสหกรณ์ หน่วยสหกรณ์ที่ดินนครศรีธรรมราช จึงได้ทำการสำรวจภาวะเศรษฐกิจ และเผยแพร่หลักและวิธีการแก่ราษฎรในหมู่บ้านต่าง ๆ ซึ่งอยู่ในท้องที่บริเวณโครงการชลประทานเสาชิง ตั้งแต่วันที่ 20 มีนาคม 2514 เป็นต้นมา ซึ่งราษฎรได้เข้าใจหลักวิธีการสหกรณ์จึงประสงค์จะจัดตั้งเป็นสหกรณ์บำรุงที่ดิน

เอกสารนี้เป็นเอกสารที่สงวนไว้สำหรับการใช้งานเพื่อการศึกษาเท่านั้น ไม่อนุญาตให้นำไปใช้ประโยชน์ด้านการค้า ไม่ว่ากรณีใดๆ ทั้งสิ้น อีกทั้งห้ามมิให้ตัดแปลงเนื้อหา และต้องอ้างอิงถึงเจ้าของเอกสารทุกครั้งที่มีการนำไปใช้

ต่อมารัฐบาล ได้มีนโยบายให้มีการจัดตั้งสหกรณ์การเกษตรในแต่ละอำเภอ และได้ประกาศในราชกิจจานุเบกษา เมื่อวันที่ 25 ธันวาคม 2516 จะรับจดทะเบียนสหกรณ์ประเภทสหกรณ์การเกษตร ในท้องที่อำเภอลานสกา ฉะนั้นราษฎรที่อยู่ในบริเวณโครงการชลประทานเสาชิงเฉพาที่อยู่ในท้องที่อำเภอลานสกา คือ ตำบลขุนทะเล จำนวน 263 คน แสดงความจำนงสมัครเป็นสมาชิก เมื่อได้ทำการสอบสวนทำใบสมัครแล้ว ปรากฏว่าไม่มารับการสอบสวนทำใบสมัคร 7 คน ไม่มีคุณสมบัติที่เหมาะสม 34 คน ไม่มาในวันประชุมกลุ่ม 3 คน คงเหลือผู้ที่มีคุณสมบัติถูกต้อง และที่ประชุมกลุ่มรับรองให้เข้าเป็นสมาชิกได้ 215 คน จึงได้ดำเนินการขอจดทะเบียนเป็นสหกรณ์ประเภทสหกรณ์การเกษตรต่อนายทะเบียนสหกรณ์ และนายทะเบียนสหกรณ์ได้รับจดทะเบียนเป็นสหกรณ์การเกษตรชนิดจำกัด โดยใช้ชื่อว่า

สหกรณ์การเกษตรลานสกา จำกัด ตั้งแต่วันที่ 18 กันยายน 2527

เลขทะเบียนสหกรณ์ที่ กสก.66/2517

ผลการดำเนินงาน

สหกรณ์การเกษตรลานสกา จำกัด ได้เริ่มดำเนินงานตั้งแต่วันที่ 9 ตุลาคม 2517 เป็นต้นมา

1. ด้านทั่ว ๆ ไป

ในระยะแรกเริ่มดำเนินงาน สหกรณ์ได้เข้าบ้านในหมู่ที่ 1 ตำบลเขาแก้ว อำเภอลานสกาเป็นสำนักงานชั่วคราว จนถึงปี 2521 สหกรณ์ได้กู้เงินจากกรมส่งเสริมสหกรณ์ และธนาคารเพื่อการเกษตร ๆ แห่งละ 122,500 บาท รวม 245,000 บาท เพื่อนำมาซื้อที่ดินเนื้อที่ 3/1/5 ไร่ ราคา 85,000 บาท (ที่ดินตั้งอยู่หมู่ที่ 4 ตำบลท่าดี) เงินกู้ส่วนที่เหลือจำนวน 160,000 บาทได้นำมาใช้สร้างฉางเอนกประสงค์ขนาด 300 เกวียน โดยสหกรณ์ใช้เงินทุนของสหกรณ์เองสมทบอีก 126,994.68 บาท จนแล้วเสร็จเมื่อเดือนธันวาคม 2521 จึงย้ายสำนักงานไปอยู่ที่ฉาง เลขที่ 95 หมู่ที่ 4 ต.ท่าดี จนถึงปัจจุบัน

สำหรับที่ดินภายหลัง ได้จ้างถมที่เพิ่มเติมอีก 4,000 บาท รวมเป็นมูลค่าที่ดินทั้งสิ้น 89,000 บาท

2. ด้านสมาชิกและการขยายการรับสมาชิกเพิ่ม

เนื่องจากในระยะแรกตั้งมีสมาชิกเฉพาะในตำบลขุนทะเล จึงได้มีการขยายรับสมาชิกในตำบลอื่น ๆ ได้แก่ ตำบลลานสกา ตำบลท่าดี ตำบลกำโลน จึงมีสมาชิกสูงสุดในปี เอกสารนี้เป็นเอกสารที่สงวนไว้สำหรับการใช้งานเพื่อการศึกษาเท่านั้น ไม่อนุญาตให้นำไปใช้ประโยชน์ด้านการค้าไม่ว่ากรณีใดๆ ทั้งสิ้น อีกทั้งห้ามมิให้ตัดแปลงเนื้อหา และต้องอ้างอิงถึงเจ้าของเอกสารทุกครั้งที่มีการนำไปใช้

พ.ศ. 2519 จากนั้น เป็นต้นมาสมาชิกมีแนวโน้มลดลงเรื่อย ๆ สืบเนื่องจากผู้ที่เข้าเป็นสมาชิกต้องการเงินทุนเป็นวัตถุประสงค์หลัก เมื่อสหกรณ์ไม่สามารถสนองได้ก็ลาออก ประกอบกับในระยะหลัง ๆ มีสมาชิกไม่สนใจกิจการของสหกรณ์ ไม่ปฏิบัติตามระเบียบข้อบังคับจึงได้มีการให้ออกจากสมาชิกเป็นจำนวนมาก

3. การระดมทุน

3.1 การรับฝากเงิน ได้เปิดบริการรับฝากเงินตั้งแต่ปี พ.ศ.2518 เป็นต้นมา แต่มีสมาชิกใช้บริการเป็นส่วนน้อย (เฉลี่ยประมาณ 30% ของสมาชิกทั้งหมด) ตั้งแต่ปี พ.ศ. 2525 มีจำนวนสมาชิกมาใช้บริการมากขึ้นคือประมาณ 50% ของสมาชิกทั้งหมด

อัตราส่วนของสมาชิกที่ฝากเงิน ฝากออมทรัพย์ : เงินฝากประจำ = 2 : 1

- เงินฝากออมทรัพย์ ส่วนใหญ่ฝากไว้ระยะสั้น (1 - 4 เดือน)
- เงินฝากประจำ หลังจากเกิดกรณีทุจริตเงินฝาก สมาชิกที่ฝากประจำรายใหญ่ ๆ ตอนนั้นไปฝากธนาคารพร้อมทั้งได้ลาออกจากการเป็นสมาชิกด้วย

3.2 ทุนเรือนหุ้น การเพิ่มทุนของสหกรณ์ส่วนใหญ่เป็นการเพิ่ม โดยการถือหุ้นตามส่วนเงินกู้ซึ่งสมาชิกกู้จากสหกรณ์ การถือหุ้นด้วยความสมัครใจน้อยมากจนกล่าวได้ว่าแทบจะไม่มีเลย ทั้งนี้เนื่องจากสหกรณ์ขาดทุนบ่อย ๆ ไม่สามารถจ่ายเงินเป็นผลตามหุ้นได้

การใช้ประโยชน์เงินส่วนนี้ นอกจากยอดขาดทุนสะสมเมื่อสิ้นปี พ.ศ.2528 จำนวน 134,443.34 บาทแล้ว 60% ของทุนเรือนหุ้นและเงินรับฝากเป็นการใช้ไปในทรัพย์สิน เช่น สมทบสร้างฉาง ซ้อครุภัณฑ์ มีการใช้ดำเนินธุรกิจเพียงเล็กน้อย เช่น ซ้อสินค้าแต่สินค้าบางอย่างขายได้ต้องลดราคาขายในราคาทุน นำส่งชำระหนี้เงินกู้ตามสัญญากู้เงินเครดิต เงินสดเพื่อเป็นทุนให้กู้แก่สมาชิก ทั้งนี้ เพราะไม่สามารถเร่งรัดหนี้จากลูกหนี้เงินกู้ให้ได้ตามแผน แต่ต้องส่งชำระหนี้ ธ.ก.ส. ให้ได้ตามตารางกำหนดชำระหนี้ จึงต้องนำเงินส่วนไปชำระเพื่อปกป้องกันมิให้ถูกปรับ ผลตอบแทนจากเงินส่วนนี้น้อยมากแทบจะไม่มีผลตอบแทนเลย

4. ธุรกิจสินเชื่อ

ในรอบ 17 ปีที่ผ่านมา กล่าวได้ว่าธุรกิจนี้เป็นธุรกิจหลักของสหกรณ์ และก็เป็นธุรกิจที่มีปัญหามาก การให้เงินทุน ขาดการบริหารณาโดยแท้จริงมีการให้เงินทุนแก่สมาชิก ซึ่งไม่มีทั้งทรัพย์สิน และ ไม่มีทั้งความสามารถในการประกอบอาชีพอันก่อให้เกิดรายได้จากการใช้เงินทุน การตรวจสอบและติดตามหนี้ขาดการตรวจสอบการใช้เงินทุน สมาชิกนำเงินไปใช้ผิดประสงค์มาก ไม่ติดตามเร่งรัดหนี้จากสมาชิกอย่างจริงจังและต่อเนื่อง ทำให้มีหนี้ค้างชำระเป็นจำนวนมากตั้งแต่เอกสารเป็นเอกสารที่ส่งวันเสาร์สำหรับการใช้งานเพื่อการศึกษาเท่านั้น เมื่อนุญาตให้ไปใช้ประโยชน์ด้านการค้าไม่ว่ากรณีใดๆ ทั้งสิ้น อีกทั้งห้ามมิให้ตัดแปลงเนื้อหา และต้องอ้างอิงถึงเจ้าของเอกสารทุกครั้งที่มีการนำไปใช้

เริ่มแรก เช่น ตั้งแต่ปี 2519 ซึ่งเป็นปีที่ 2 ที่ได้ให้เงินกู้จนถึงปีที่ 6 (พ.ศ. 2523) มีการชำระหนี้ที่ถึงกำหนดชำระไม่เกิน 20% ของหนี้ที่ถึงกำหนดชำระ การเรียกเก็บดอกเบี้ยตั้งแต่เริ่มดำเนินธุรกิจนี้เป็นต้นมา สหกรณ์ไม่เคยเรียกเก็บดอกเบี้ยประจำปีได้ถึงร้อยละ 60 เลย ทำให้ดอกเบี้ยค้างเพิ่มขึ้นทุกปี ทั้งยังมีสมาชิกที่ค้างชำระดอกเบี้ยเกิน 5 ปีหลายราย ทำให้ค่าเพื่อหนี้สูญสูง เช่น เมื่อสิ้นปี 2528 มีค่าเพื่อหนี้สูญดอกเบี้ยค้างชำระ 132,158.05 บาท จากยอดดอกเบี้ยค้างทั้งสิ้น 544,321.90 บาท ทำให้ค่าใช้จ่ายเฉพาะธุรกิจสูง

นอกจากนี้สหกรณ์ยังมียอดเจ้าหนี้เงินกู้สูงกว่าลูกหนี้เงินกู้มาตั้งแต่เริ่มแรก ซึ่งต่อมาภายหลังสมาชิกค้างชำระดอกเบี้ยมากขึ้น การลดยอดความแตกต่างระหว่างเจ้าหนี้กับลูกหนี้ยิ่งยากขึ้นเรื่อย ๆ เป็นเหตุให้มีทุนธุรกิจนี้สูงกว่าที่ควร

5. ธุรกิจการซื้อ

ช่วงที่เข้าสำนักงานอยู่ในที่ชุมชน สหกรณ์ได้จัดหาข้าวสาร น้ำตาลมาจำหน่ายทั้งเงินสดและเงินเชื่อ ต่อมาเมื่อย้ายสำนักงานไปใช้ฉางในปี 2521 ซึ่งห่างไกลชุมชนจึงไม่ได้จัดหาสินค้ามาจำหน่าย ส่วนในปี 2523, 2524 เป็นปีจำหน่ายน้ำตาล ข้าวสาร ซึ่งเป็นปีที่น้ำตาลขาดตลาด สหกรณ์เป็นผู้รับโควตาการจำหน่ายทั้งน้ำตาลและข้าวสาร จึงสมควรจำหน่ายสินค้าได้สูง ปีต่อ ๆ มา ยอดจำหน่ายยิ่งลดลง

ต่อมาในปี 2527 ปลายปีและตลอดปี 2528 ได้มีการกำหนดระเบียบการจัดหาสินค้ามาจำหน่าย โดยงดการจำหน่ายสินค้าเป็นเงินเชื่อ จึงทำให้ธุรกิจด้านนี้มีปริมาณลดลงมาก อีกทั้งยังมีกลุ่มต่าง ๆ ที่จัดหาปุ๋ยราคาถูกมาจำหน่ายเป็นเงินเชื่อระยะยาว โดยไม่มีชั้นตอนยุ่งยากเหมือนเชื่อเชื่อกับสหกรณ์ซึ่งต้องทำเป็นสัญญากู้เงิน และการสำรวจความต้องการสินค้าของสมาชิกไม่ได้ผลจริงจัง เพราะสมาชิกยึดถือความสะดวกหรือตามความต้องการของตน โดยไม่คำนึงถึงความต้องการที่ได้แจ้งไว้กับสหกรณ์ สินค้าที่จัดหามาตามความต้องการของสมาชิกบางอย่างจำหน่ายได้ช้า เพราะสมาชิกได้จัดซื้อจากท้องตลาดก่อนแล้ว

การดำเนินงานของสหกรณ์ในปัจจุบัน

สหกรณ์การเกษตรลานสกา จำกัด ได้มีสำนักงานอยู่ที่ เลขที่ 9 หมู่ 4 ถนนกะโรม ตำบลท่าดี อำเภอลานสกา จังหวัดนครศรีธรรมราช ซึ่งสะดวกต่อการติดต่อของสมาชิกและการดำเนินงาน

1. สมาชิกภาพและกลุ่มสมาชิก

เมื่อสิ้นปีทางบัญชี 31 ธันวาคม 2531 มีสมาชิก 545 คน สังกัดกลุ่มต่าง ๆ 22 กลุ่ม ในท้องที่ 5 ตำบล คือ

1. ตำบลขุนทะเล จำนวน 9 กลุ่ม คือ กลุ่มที่ 1, 2, 3, 4, 5, 6, 15, 20, 23 มีจำนวนสมาชิก 259 คน
 2. ตำบลลานสกา จำนวน 8 กลุ่ม คือ กลุ่มที่ 8, 9, 10, 11, 16, 17, 18, 19 มีจำนวนสมาชิก 186 คน
 3. ตำบลกำโลน จำนวน 2 กลุ่ม คือ กลุ่มที่ 14, 22 มีจำนวนสมาชิก 56 คน
 4. ตำบลเขาแก้ว จำนวน 2 กลุ่ม คือ กลุ่มที่ 7, 13 มีจำนวนสมาชิก 29 คน
 5. ตำบลท่าดี จำนวน 1 กลุ่ม คือ กลุ่มที่ 12 มีจำนวนสมาชิก 15 คน
- รวม 5 ตำบล 22 กลุ่ม จำนวนสมาชิก 542 คน

2. หุ้นเรือนหุ้น

เมื่อสิ้นปีบัญชี 31 ธันวาคม 2531 มีจำนวนสมาชิก 546 คน ถือหุ้นในฐานะสมาชิก และถือหุ้นตามส่วนแบ่งเงินกู้ และถือหุ้นสมัครใจ รวมทั้งสิ้น 16,486 หุ้น (มูลค่าหุ้นละ 50 บาท) เป็นจำนวนเงินค่าหุ้นที่ชำระแล้วทั้งสิ้น 824,300.00 บาท

3. เงินสำรอง

เมื่อสิ้นปีทางบัญชี 31 ธันวาคม 2530 สหกรณ์มีกำไรสุทธิ 35,393.99 บาท ซึ่งได้เสนอที่ประชุมใหญ่พิจารณาจัดสรรเป็นเงินสำรองตามข้อบังคับร้อยละ 95 เป็นเงิน 33 บาท และเป็นเงินค่าบำรุงสิ้นปี สหกรณ์แห่งประเทศไทยร้อยละ 5 เป็นเงิน 1,769.70 บาท แต่เมื่อสิ้นปีทางบัญชี 31 ธันวาคม 2531 สหกรณ์มีกำไรสุทธิ 47,744.86 บาท ซึ่งได้เสนอที่ประชุมใหญ่พิจารณาจัดสรรต่อไป

4. ทุนอื่น

เมื่อ 31 ธันวาคม 2531 สหกรณ์มีทุนอื่น ๆ ดังนี้

1. ทุนรับโอนหุ้น 3,000.00 บาท
 2. ทุนสะสมเพื่อขยายงาน 2,000.00 บาท
- รวม 5,000.00 บาท

5. เงินรับฝาก

เมื่อวันที่ 31 ธันวาคม 2532 สหกรณ์มีเงินรับฝากทั้งหมด 925,743.52 บาท

จำแนกดังนี้

1. เงินฝากออมทรัพย์ จำนวน 494 ราย เป็นเงิน 608,162.60 บาท
2. เงินฝากประจำ จำนวน 88 ราย เป็นเงิน 251,788.22 บาท
3. เงินฝากออมทรัพย์เพื่อพัฒนาสหกรณ์ จำนวน 168 ราย เป็นเงิน 65,792.50 บาท

6. แหล่งเงินทุนของสหกรณ์

สหกรณ์ได้รับแหล่งเงินทุน 2 แหล่ง คือ

6.1 ธนาคารเพื่อการเกษตรและสหกรณ์การเกษตร

6.1.1 เพื่อให้เงินกู้แก่สมาชิก สหกรณ์ได้ทำสัญญากู้เครดิตเงินสด ตามสัญญา ลงวันที่ 12 กุมภาพันธ์ 2531 สัญญาหมดอายุ วันที่ 31 ธันวาคม 2531 วงเงินกู้ยืมประจำปี พ.ศ. 2531 ธนาคารอนุมัติให้ไม่เกิน 6,000,000.00 บาท เพิ่มจากปีก่อน เมื่อต้นปีสหกรณ์เป็นหนี้ต้นเงินอยู่ 2,967,278.75 บาท กู้ระหว่างปี 3,799,660.00 บาท ชำระคืนระหว่างปี 2,931,186.50 บาท เมื่อสิ้นปีทางบัญชี 31 ธันวาคม 2531 สหกรณ์ยังคงเป็นหนี้ต้นเงิน 3,835,752.25 บาท ในระหว่างปีดอกเบี้ยยืมชำระ 309,643.25 บาท สหกรณ์ได้ชำระเสร็จสิ้นแล้ว

6.1.2 เพื่อการลงทุนระยะยาว สหกรณ์ได้สัญญากู้เงินเครดิตเงินสด สัญญาลงวันที่ 13 มิถุนายน 2521 ภายในวงเงินกู้ 122,500 บาท เพื่อใช้ในการสร้างฉาง กำหนดชำระคืนภายใน 10 ปี เมื่อต้นปีสหกรณ์มีหนี้อยู่ 24,000.00 บาท กู้ระหว่างปี (ไม่มี) ชำระคืนระหว่างปี 12,000 บาท เมื่อสิ้นปี พ.ศ. 2531 สหกรณ์ยังคงเป็นหนี้อยู่ 12,000.00 บาท ในระหว่างปีมีดอกเบี้ยยืมชำระ 1,435.50 บาท สหกรณ์ได้ชำระหนี้เสร็จแล้ว

6.2 กรมส่งเสริมสหกรณ์

สหกรณ์ได้ขอเข้ามาเพื่อซื้อที่ดินและสร้างฉาง ตามหนังสือลงวันที่ 25 กรกฎาคม 2521 ภายในวงเงิน 122,500.00 บาท กำหนดชำระคืนภายใน 15 ปี มีระยะเวลาปลอดหนี้ 5 ปี เริ่มชำระต้นเงินในปี พ.ศ. 2527 เมื่อต้นปีสหกรณ์ยังเป็นหนี้อยู่ 73,488.26 บาท เอกสารนี้เป็นเอกสารที่ส่งวงเงินไว้สำหรับการใช้งานเพื่อการศึกษาเท่านั้น เมื่อนุญาดินหายไปไซ้ประโยชน์ขนदानการคำ ไม่ว่ากรณีใดๆ ทั้งสิ้น อีกทั้งห้ามมิให้ตัดแปลงเนื้อหา และต้องอ้างอิงถึงเจ้าของเอกสารทุกครั้งที่มีการนำไปใช้

บาท ในระหว่างปี พ.ศ. 2531 สหกรณ์ชำระคืนต้นเงิน 12,260.71 บาท เมื่อสิ้นปีสหกรณ์ยังคง เป็นหนี้อยู่ 64,227.55 บาท ในระหว่างปีมีดอกเบี้ยเพียงชำระ 739.29 บาท สหกรณ์ชำระได้ตาม สัญญา

7. การให้เงินกู้แก่สมาชิก

สหกรณ์ให้เงินกู้แก่สมาชิก 2 ประเภท คือ เงินกู้ระยะสั้นเพื่อการอื่น และเงินกู้ ระยะปานกลางมีรายละเอียดต่อไปนี้

1. เงินกู้ระยะสั้นเพื่อการอื่น มีระยะเวลาชำระคืนไม่เกิน 12 เดือน สหกรณ์ ให้เงินกู้ประเภทนี้ตั้งแต่วันที่ 3 ธันวาคม 2518 จนถึงวันที่ 31 ธันวาคม 2531 จำนวน 786 สัญญา กู้เงิน 7,701,400.00 บาท (เฉลี่ยสัญญาเฉลี่ย 9,798.22 บาท) เป็นเงินกู้ระหว่างปีทางบัญชี 31 ธันวาคม 2531 จำนวน 165 สัญญา กู้เงิน 2,137,500.00 บาท (เฉลี่ยสัญญาเฉลี่ย 12,954.55 บาท) จำแนกตามความมุ่งหมายแห่งเงินกู้ได้ดังนี้

	ความมุ่งหมายแห่งเงินกู้		กู้ระหว่างปี		กู้รวมแต่แรก	
	บาท	ร้อยละ	บาท	ร้อยละ	บาท	ร้อยละ
1. ซ่อมแซมบ้าน	-	-	-	-	32,700.00	0.42
2. ซื้อเครื่องสูบน้ำ, เครื่องจักรกล	177,150.00	8.29	182,150.00	2.38	182,150.00	2.38
3. ปรับปรุงสวนและค่าจ้างแรงงาน	649,300.00	30.38	1,204,100.00	15.63	1,204,100.00	15.63
4. ซื้อปุ๋ย, พันธุ์พืชยาปราบ, อาหารสัตว์	-	-	450,050.00	5.00	450,050.00	5.00
5. ซื้อสัตว์เลี้ยงขาย	536,250.00	25.08	2,926,900.00	38.00	2,926,900.00	38.00
6. ค่าเช่าสวนผลไม้	127,300.00	5.96	1,365,800.00	17.74	1,365,800.00	17.74
7. เช่าที่ดินทำการเกษตร	540,550.00	25.29	1,061,600.00	15.08	1,061,600.00	15.08
8. ชำระค่าหุ้น	106,950.00	5.00	377,800.00	4.91	377,800.00	4.91
	2,137,500.00	100	7,701,400.00	100		

2. เงินกู้ระยะปานกลาง มีระยะเวลาชำระไม่เกิน 3 ปี สหกรณ์ได้ให้เงินกู้ ประเภทนี้ตั้งแต่วันที่ 15 มกราคม 2518 จนถึงวันที่ 31 ธันวาคม 2531 จำนวน 973 สัญญา กู้เงินจำนวน 10,041,250.00 บาท (เฉลี่ยสัญญาเฉลี่ย 10,319.89 บาท) เป็นเงินกู้ในระหว่าง ปีทางสัญญาบัญชีสิ้นสุดวันที่ 31 ธันวาคม 2531 จำนวน 66 สัญญา กู้เงิน 1,587,000.00 บาท (เฉลี่ยสัญญาเฉลี่ย 24,045.45 บาท) จำแนกตามความมุ่งหมายแห่งเงินกู้ดังนี้

เอกสารนี้เป็นเอกสารที่สงวนไว้สำหรับการใช้งานเพื่อการศึกษาเท่านั้น ไม่อนุญาตให้นำไปใช้ประโยชน์ด้านการค้า ไม่ว่ากรณีใดๆ ทั้งสิ้น อีกทั้งห้ามมิให้ตัดแปลงเนื้อหา และต้องอ้างอิงถึงเจ้าของเอกสารทุกครั้งที่มีการนำไปใช้



ความมุ่งหมายแห่งเงินกู้	กู่ระหว่างปี		กู่รวมแต่แรก	
	บาท	ร้อยละ	บาท	ร้อยละ
1. ชำระหนี้	-	-	468,150.00	4.66
2. ซื้อที่ดิน	1,084,850.00	68.36	4,732,600.00	47.13
3. ซื้อสัตว์พาหนะ	9,500.00	0.60	417,800.00	4.16
4. ปรับปรุงที่ดิน	352,450.00	22.21	1,409,900.00	14.04
5. ทำสวน	-	-	931,950.00	9.28
6. ซื้อเครื่องจักรกล	9,500.00	0.60	449,800.00	4.48
7. บุกเบิกที่ดิน	-	-	511,350.00	5.09
8. สร้างบ้าน	-	-	287,850.00	2.87
9. บำรุงที่ดิน	-	-	53,200.00	0.53
10. ซดบ่อเลี้ยงปลา	-	-	60,950.00	0.61
11. ซื้อสัตว์ทำพันธุ์	51,300.00	3.23	228,450.00	2.28
12. ชำระค่าหุ้น	79,400.00	5.00	489,250.00	4.87
	1,587,000.00	100	10,041,250.00	100

8. การชำระคืนเงินกู้ของสมาชิก

ในระหว่างปีทางบัญชี 31 ธันวาคม 2531 มีต้นเงินถึงกำหนดชำระทุกประเภทรวม 3,758,232.00 บาท ชำระได้จริงจำนวน 2,724,475.00 บาท เป็นร้อยละ 64.91 ของหนี้ที่ถึงกำหนดชำระแยกเป็นต้นเงินที่ชำระตามกำหนด 2,439,634.00 บาท ต้นเงินชำระก่อนกำหนด 284,841.00 บาท เมื่อสิ้นปีมีต้นเงินคงเหลืออยู่ที่สมาชิก 380 สัญญาเป็นเงิน 4,714,031.00 บาท แยกได้ดังนี้

1. เงินกู้ระยะสั้นเพื่อการอื่นมีต้นเงินถึงกำหนดชำระ 2,473,655.00 บาท ชำระได้จริง 1,804,958.00 บาท ชำระก่อนกำหนด (ไม่มี) บาท คงเหลืออยู่ที่สมาชิกเมื่อสิ้นปีจำนวน 201 สัญญาเป็นเงิน 2,159,137.00 บาท (เฉลี่ยสัญญาละ 10,741.98 บาท)

2. เงินกู้ระยะปานกลาง มีต้นเงินถึงกำหนดชำระ 1,284,577.00 บาท ชำระได้จริง 634,676.00 บาท ชำระก่อนกำหนด 284,841.00 บาท คงเหลืออยู่ที่สมาชิกเมื่อวันสิ้นปี จำนวน 179 สัญญาเป็นเงิน 2,554,894.00 บาท (เฉลี่ยสัญญาละ 14,273.15 บาท)

เอกสารนี้เป็นเอกสารที่สงวนไว้สำหรับการใช้งานเพื่อการศึกษาเท่านั้น ไม่อนุญาตให้นำไปใช้ประโยชน์ด้านการค้า
ไม่ว่ากรณีใดๆ ทั้งสิ้น อีกทางหนึ่ง

ห้องสมุดคณะเทคโนโลยีการเกษตร
สถาบันเทคโนโลยีพระจอมเกล้าลาดกระบัง

9. การผ่อนระยะยาวเวลา

ไม่มีการผ่อนระยะยาวเวลา

10. การเรียกเก็บดอกเบีย

เมื่อต้นปีมีดอกเบียค้างชำระมาจากปีก่อน 359,591.15 บาท สมาชิกชำระได้ 109,881.00 บาท (คิดเป็นร้อยละ 30.56) เมื่อสิ้นปี 3531 ดอกเบียปีก่อนยังคงค้างชำระอยู่ 249,710.15 บาท ในระหว่างปีทางบัญชีสิ้นสุด 31 ธันวาคม 2531 มีดอกเบียเงินกู้พึงชำระทั้งหมด 535,733.00 บาท ชำระได้จริงเป็นเงิน 396,293.00 บาท ชำระเป็นร้อยละ 73.97 ของดอกเบียเงินกู้พึงชำระประจำปี เมื่อสิ้นปีคงมีดอกเบียประจำปีค้างชำระ 139,440.00 บาท รวมดอกเบียค้างชำระของปีก่อนอีก 249,710.15 บาท คงมีดอกเบียค้างชำระเมื่อสิ้นปีทางบัญชี 31 ธันวาคม 2531 เป็นเงินทั้งสิ้น 389,150.15 บาท

11. การดำเนินธุรกิจด้านการซื้อ

ในปีทางบัญชีสิ้นสุด 31 ธันวาคม 2531 สหกรณ์ได้ทำการจัดหาวัสดุการเกษตร และส่งของที่จำเป็นในการครองชีพ มาจำหน่ายแก่สมาชิกและบุคคลภายนอก ซึ่งได้แก่ บัญ ย าปราบศัตรูพืช วัชพืช ข้าวสาร เครื่องจักรกล 331,131.89 บาท เมื่อหักต้นทุนและค่าใช้จ่ายจำนวน 318,106.91 บาท แล้วคงมีกำไรสุทธิ 13,024.98 บาท ในปีต่อไป หากสมาชิกทุกคนให้ความร่วมมือ และสนับสนุนสหกรณ์กันอย่างจริงจังโดยซื้อสินค้าจากสหกรณ์ให้มาก ก็จะทำให้ธุรกิจด้านนี้กว้างขวางยิ่งขึ้น

12. การดำเนินธุรกิจด้านการขาย

เริ่มตั้งแต่ปีบัญชี 2528 สหกรณ์ได้ดำเนินธุรกิจด้านนี้ โดยการรวบรวมยางพารา จำนวนสมาชิกโดยเป็นกลุ่มย่อยของกลุ่มรวมยาง ซึ่งก็จำหน่ายประโยชน์ให้กับสหกรณ์พอสมควร แต่มาปีบัญชี 2530 กลุ่มรวบรวมยางกลุ่มอื่น ๆ หยุดดำเนินการ ทำให้เหลือเพียงกลุ่มสหกรณ์เพียงกลุ่มเดียว ซึ่งได้พิจารณาแล้วเห็นว่า ปริมาณยางของสมาชิกที่นำมารวบรวมมีปริมาณน้อย ไม่คุ้มค่าใช้จ่ายของสหกรณ์ในการดำเนินการติดต่อจะขาย แต่อย่างไรก็ตามสหกรณ์ก็พยายามรวบรวมยาง ในปี 2531 จากสมาชิกได้ 4,556.00 บาท เมื่อหักต้นทุนและค่าใช้จ่ายแล้วจำนวน 4,546.00 บาท แล้วคงมีกำไร 10.00 บาท

13. รายได้และค่าใช้จ่าย

ในปีบัญชีสิ้นสุด 31 ธันวาคม 2531 สหกรณ์มีรายได้ก่อนหักค่าใช้จ่าย 925,549.42 บาท เมื่อหักค่าใช้จ่าย 877,804.56 บาท แล้วมีกำไรสุทธิประจำปี เป็นเงิน 47,744.86 บาท ซึ่งแยกรายละเอียดแต่ละธุรกิจดังนี้

เอกสารนี้เป็นเอกสารที่สงวนไว้สำหรับใช้เพื่อการศึกษาเท่านั้น ไม่อนุญาตให้นำไปใช้ประโยชน์ด้านการค้า ไม่ว่ากรณีใดๆ ทั้งสิ้น อีกทั้งห้ามมิให้ตัดแปลงเนื้อหา และต้องอ้างอิงถึงเจ้าของเอกสารทุกครั้งที่มีการนำไปใช้

13.1 ธุรกิจเครดิต ดอกเบี้ยเงินกู้รับจากสมาชิกสหกรณ์ 535,733.00 บาท และค่าปรับ 33,782.25 บาท ดอกเบี้ยจ่าย ธ.ก.ส. 309,643.25 บาท จึงมีกำไรขั้นต้น 259,872.00 บาท หักค่าใช้จ่ายเฉพาะธุรกิจจำนวน 33,500.71 บาท จึงมีกำไร 226,311.29 บาท

13.2 ธุรกิจการซื้อ สินค้าคงเหลือยกมาจากปีก่อน 49,040.00 บาท ซื้อระหว่างปี 397,967.00 บาท ค่าใช้จ่ายในการซื้อ 13,464.00 บาท เมื่อสิ้นปีสินค้าคงเหลือยกไป 142,364.09 บาท จึงมีราคาต้นทุน 318,106.91 บาท จำหน่ายสินค้าได้ 331,131.89 บาท กำไรขั้นต้น 13,024.98 บาท เมื่อหักค่าใช้จ่ายในการขาย - (ไม่มี) บาท แล้ว จึงมีกำไรเฉพาะธุรกิจนี้ 13,024.98 บาท

13.3 ธุรกิจการขายในบัญชี 2531 สหกรณ์รวบรวมผลผลิตจากสมาชิกได้น้อย เป็นเงิน 4,556.00 บาท เมื่อหักต้นทุนขาย 4,546.00 บาท มีกำไร 10.00 บาท ไม่คุ้มค่าใช้จ่าย แต่มีค่าใช้จ่ายเฉพาะธุรกิจ คือ ดอกเบี้ยเงินกู้สร้างฉาง 2,116.53 บาท เบี้ยประกันภัยฉาง 246.00 บาท ค่าเสื่อมราคาฉาง 29,341.80 บาท รวมค่าใช้จ่าย 32,523.33 บาท จึงขาดทุน 32,513.33 บาท

13.4 มีรายได้อื่น ๆ ได้แก่ ดอกเบี้ยเงินฝาก ธ.ก.ส. ค่าธรรมเนียมแรกเข้า เงินอุดหนุนเป็นเงิน จำนวน 20,046.28 บาท มีค่าใช้จ่ายในการดำเนินงาน ได้แก่ เงินค่าจ้าง ค่าเบี้ยเลี้ยงพาหนะ ค่าเครื่องเขียนแบบพิมพ์ ฯลฯ เป็นเงิน 179,484.36 บาท จึงขาดทุน 159,130.00 บาท

14. การดำเนินการทั่วไป

คณะกรรมการดำเนินการ จำนวน 12 คน ซึ่งที่ประชุมใหญ่สามัญเลือกตั้ง เมื่อวันที่ 16 กุมภาพันธ์ 2531 ซึ่งประกอบด้วยบุคคลต่อไปนี้

ที่	กลุ่ม	ตำบล	ตำแหน่ง	หมายเหตุ
1	นายจบ จวนมาศ	23	ขุนทะเล	ประธานกรรมการ
2	นายชอบ ณะบรรณ	22	กำโลน	รองประธานกรรมการ
3	นายสากล ศรีใส	7	เขาแก้ว	เลขาธิการ
4	นายทิวา อษณีย์ เวียงแก้ว	5	ขุนทะเล	เหรัญญิก
5	นางบุษรัตน์ บรรลือพีช	11	ลานสกา	กรรมการ
6	นายถาวร ธวัชชรัตน์	18	ลานสกา	กรรมการ
7	นายอารีย์ อัมภารส	19	ลานสกา	กรรมการ
8	นายสมบูรณ์ จั่วนาน	2	ขุนทะเล	กรรมการ

เอกสารนี้เป็นเอกสารที่สงวนไว้สำหรับการใช้งานเพื่อการศึกษาเท่านั้น ไม่อนุญาตให้นำไปใช้ประโยชน์ด้านการค้า ไม่ว่ากรณีใดๆ ทั้งสิ้น อีกทั้งห้ามมิให้ตัดแปลงเนื้อหา และต้องอ้างอิงถึงเจ้าของเอกสารทุกครั้งที่มีการนำไปใช้

ที่	กลุ่ม	ตำบล	ตำแหน่ง	หมายเหตุ
9	นายปรีชา นุวรรณ	20	ขุนทะเล	กรรมการ
10	นางจิต เกือกกุล	12	ท่าดี	กรรมการ
11	นายเขต จิตสำรวย	10	ลานสกา	กรรมการ
12	นางเอมอร แก้วสองดวง	3	ขุนทะเล	กรรมการ

15. พนักงานและลูกจ้างสหกรณ์

สหกรณ์พนักงานและลูกจ้าง จำนวน 4 คน ซึ่งได้ดำรงตำแหน่ง ผู้จัดการ พนักงานบัญชี พนักงานสินเชื่อ และยาม ดังรายชื่อต่อไปนี้

1. นายสุชาย สุศลจิต ตำแหน่งผู้จัดการ เริ่มปฏิบัติงานเมื่อ 1 พฤศจิกายน 2528
2. นางสุพิศ แต่งอ่อน ตำแหน่ง พนักงานบัญชี เริ่มปฏิบัติงานเมื่อ 1 พฤศจิกายน 2527
3. นายสาโรจน์ ตินนสุทธิ ตำแหน่ง พนักงานสินเชื่อ เริ่มปฏิบัติงานเมื่อ 1 กุมภาพันธ์ 2528
4. นายไข่ คำสั่ง ตำแหน่ง ยาม เริ่มปฏิบัติงานเมื่อ 18 เมษายน 2521

เอกสารนี้เป็นเอกสารที่สงวนไว้สำหรับการใช้งานเพื่อการศึกษาเท่านั้น ไม่อนุญาตให้นำไปใช้ประโยชน์ด้านการค้า ไม่ว่ากรณีใดๆ ทั้งสิ้น อีกทั้งห้ามมิให้ตัดแปลงเนื้อหา และต้องอ้างอิงถึงเจ้าของเอกสารทุกครั้งที่มีการนำไปใช้

บทที่ 3

ผลวิเคราะห์การดำเนินงาน

ผลการดำเนินงานของสหกรณ์การเกษตรลานสกา จำกัด ในรอบระยะเวลา 5 ปีที่ผ่านมา สามารถวิเคราะห์ความก้าวหน้าได้ จากตารางที่ 1 ซึ่งได้อธิบายได้ดังนี้

1. จำนวนสมาชิก จากการดำเนินงานในรอบ 5 ปี ปี พ.ศ. 2527 - 2531 มีจำนวนสมาชิกเปลี่ยนแปลงเนื่องจากสมาชิกลาออกจากสหกรณ์ทุกปีเพราะไม่สมัครใจ เกิดจากการเสียชีวิตและสมาชิกย้ายไปอยู่เขตอื่นนอกเขตสหกรณ์ฯ แต่ก็มีเกษตรกรสมัครเข้ามาเป็นสมาชิกสหกรณ์ฯ เพิ่มขึ้นทุกปี ตัวอย่างปี 2531 มีสมาชิกลาออกจากสหกรณ์ 12 คน เพราะไม่สมัครใจ 8 คน ถึงแก่กรรม 3 คน อยู่นอกแดน 1 คน แต่สมัครเข้ามาใหม่ 38 คน ซึ่งก็ยังทำให้จำนวนสมาชิกเพิ่มขึ้นจากปีที่ผ่านมา

2. ทุนเรือนหุ้น จากการดำเนินงานในรอบ 5 ปี ปี พ.ศ. 2527 - 2531 ที่ผ่านมาสหกรณ์ฯ มีทุนเรือนหุ้นเพิ่มขึ้นทุกปี สาเหตุเพราะสมาชิกต้องการเงินทุนเพิ่มขึ้นทุกปี และสหกรณ์จะให้กู้โดยหักเงินบางส่วนหนึ่งไว้ให้สมาชิกถือเป็นหุ้นไว้ในสหกรณ์ ทำให้เรือนหุ้นเพิ่มขึ้นทุกปีตลอดมา

3. เงินสำรอง เป็นเงินจำนวนหนึ่งที่สหกรณ์จัดสรรกำไรสุทธิประจำปี มีไว้เพื่อจ่ายชดเชยการขาดทุน จากตารางจะเห็นได้ว่าปี พ.ศ. 2527 - 2528 สหกรณ์ไม่มีเงินสำรองเหลืออยู่ เพราะสหกรณ์ยังมียอดค้างขาดทุนอยู่ 134,443.34 บาท และในปี 2530 - 2531 สหกรณ์มีเงินสำรองอยู่เพื่อชดเชยในปีต่อไป

4. ทุนการศึกษาและอบรมทางสหกรณ์ฯ ได้จากการจัดสรรกำไรสุทธิ ตามมติของที่ประชุมใหญ่ในแต่ละปี ซึ่งในปีนี้มีเพียง 105 บาท

5. ทุนรับโอนหุ้น ได้จากการจัดสรรเงินจากกำไรสุทธิประจำปี ตามมติของที่ประชุมใหญ่ในแต่ละปี ซึ่งการจัดสรรกำไรในแต่ละปีของสหกรณ์ฯ จากตารางที่ 1 เงินทุนรับโอนหุ้นจะเท่ากันทุกปี

6. ทุนสะสมสร้างสำนักงาน จากตารางที่ 1 การดำเนินงานตั้งแต่ปี พ.ศ. 2527 - 2531 เงินทุนคงเหลือยังเท่าเดิมเพราะ ไม่มีการจัดสรรเพิ่ม และไม่มีการใช้ไปของเงินทุนดังกล่าวเลยในระหว่างปีทำให้ เงินทุนในการสะสมสร้างสำนักงานคงที่

เอกสารนี้เป็นเอกสารที่สงวนไว้สำหรับการใช้งานเพื่อการศึกษาเท่านั้น ไม่อนุญาตให้นำไปใช้ประโยชน์ด้านการค้า ไม่ว่ากรณีใดๆ ทั้งสิ้น อีกทั้งห้ามมิให้ตัดแปลงเนื้อหา และต้องอ้างอิงถึงเจ้าของเอกสารทุกครั้งที่มีการนำไปใช้

7. ทนสะสมเพื่อสงเคราะห์แก่สมาชิกและครอบครัว สหกรณ์จะจัดสรรจากกำไรสุทธิประจำปี ตามมติของที่ประชุมใหญ่ ในพื้นที่ไม่ได้ระบุไว้

8. เงินรับฝาก สหกรณ์ฯ จะแบ่งเงินรับฝากจากสมาชิกออกเป็น 2 ประเภท คือ เงินฝากออมทรัพย์ และเงินฝากประจำอัตราดอกเบี้ยจะเปลี่ยนแปลงไปตามธุรกิจของธนาคาร ตัวอย่าง ปี พ.ศ. 2528 เงินฝากออมทรัพย์ ดอกเบี้ยร้อยละ 9 ต่อปี ต่อมาในปี พ.ศ. 2531 อัตราดอกเบี้ยของเงินฝากออมทรัพย์ลดลงเหลือ 7.5 % ต่อปีเท่านั้น สำหรับเงินรับฝากทั้ง 2 ประเภทนี้ มีจำนวนไม่แน่นอน เพราะสมาชิกสามารถถอนและฝากได้ตลอดเวลา แต่จำนวนเงินรับฝากยังไม่มากนัก แต่ก็มีแนวโน้มเพิ่มขึ้นซึ่งดูจากยอดเงินฝากจากปีที่ผ่านมา

9. แหล่งเงินทุนของสหกรณ์ฯ สหกรณ์การเกษตรลานสกา จำกัด มีแหล่งเงินทุนเพียงแห่งเดียว คือ ธนาคารเพื่อการเกษตรและสหกรณ์การเกษตร สาขาอำเภอลานสกา สหกรณ์ฯ ทำสัญญาเงินกู้เครดิตเงินสดไว้กับ ธ.ก.ส. ในวงเงิน 6,000,000 บาท แต่กู้ระหว่างปีไม่ถึง 6,000,000 บาท เพราะสหกรณ์ฯ ยังมีหนี้คงเหลืออยู่ใน ธ.ก.ส. ในปีที่ผ่านมา

10. ทุนดำเนินงาน สหกรณ์ฯ มีทุนในการดำเนินงานอยู่ในช่วง 3 - 5 ล้านบาท ซึ่งถือได้ว่าเป็นสหกรณ์ระดับขนาดเล็ก จากตารางที่ 1 ถ้าปีใดสหกรณ์ฯ มีเงินทุนเพิ่มขึ้น แสดงว่าสหกรณ์มีกำไรเพิ่มขึ้นจากปีก่อน และหนี้สินลดลงในปีนั้น แต่ถ้าปีใดสหกรณ์ฯ มีเงินทุนลดลงก็แสดงว่าสหกรณ์ฯ มีการใช้จ่ายมากขึ้น เช่น จ่ายเป็นค่าปันผลให้แก่สมาชิก ค่าบำรุงสันนิบาตสหกรณ์ ทุนการศึกษา หรือการที่สมาชิกลาออกทำให้สหกรณ์ฯ ต้องรับซื้อหุ้นของสมาชิกผู้ลาออกคืน

11. เงินกู้ยืมแก่สมาชิก จากตารางที่ 1 ในรอบการดำเนินงาน 5 ปีที่ผ่านมา จะเห็นได้ว่าสหกรณ์ฯ จ่ายเงินกู้ให้แก่สมาชิกเพิ่มขึ้นทุก ๆ ปี แสดงให้เห็นว่าสมาชิกยังมีความต้องการเงินกู้จากสหกรณ์ฯ เพิ่มขึ้น

12. การรับชำระคืนและหนี้สินคงเหลือที่สมาชิก จากตารางที่ 1 จะเห็นได้ว่าการชำระคืนหนี้เงินกู้ของสมาชิก คืนให้แก่สหกรณ์ฯ ยังไม่เป็นที่น่าพอใจ เพราะยังมีเงินคงเหลือที่ยังไม่ชำระคืนอีกมาก โดยเฉพาะเงินกู้ระยะสั้นซึ่งส่วนใหญ่เป็นหนี้ที่ต้องชำระ และหนี้ที่ยังไม่ถึงกำหนดชำระคืน

13. หนี้เงินกู้คงเหลือที่สมาชิกหนี้เงินกู้ดังกล่าวเป็นหนี้เงินกู้วัสดุทางการเกษตรมีกำหนดชำระคืนภายในระยะเวลา 15 ปี และหนี้เงินกู้ที่ยังค้างชำระรวมถึงหนี้ยังไม่ถึงกำหนดชำระ

เอกสารนี้เป็นเอกสารที่สงวนไว้สำหรับการใช้งานเพื่อการศึกษาเท่านั้น ไม่อนุญาตให้นำไปใช้ประโยชน์ด้านการค้าไม่ว่ากรณีใดๆ ทั้งสิ้น อีกทั้งห้ามมิให้ตัดแปลงเนื้อหา และต้องอ้างอิงถึงเจ้าของเอกสารทุกครั้งที่มีการนำไปใช้

14. การเปรียบเทียบกำไรขั้นต้นจากธุรกิจของสหกรณ์ฯ คือ ธุรกิจการซื้อ ธุรกิจการขาย ธุรกิจเครดิต จะเห็นได้ว่าธุรกิจเครดิตทำรายได้ให้แก่สหกรณ์ฯ มากกว่าธุรกิจอื่น ๆ ซึ่งธุรกิจเครดิตรายได้ส่วนใหญ่ ก็คือดอกเบี้ยเงินกู้ และค่าปรับเมื่อพ้นกำหนดชำระตามสัญญา ส่วนธุรกิจที่ทำรายได้รองลงมาก็คือ ธุรกิจการซื้อ ซึ่งรายได้ของธุรกิจการซื้อก็มาจากการขายปุ๋ย วัสดุทางการเกษตร และค่าปรับเมื่อพ้นกำหนดชำระตามสัญญาซื้อเชื้อ ธุรกิจการขาย ซึ่งทำรายได้ให้แก่สหกรณ์ฯ น้อยกว่าธุรกิจ 2 ประเภทแรก รายได้ของธุรกิจการขายก็มาจากการรวบรวมยางพาราตามโครงการ

15. ค่าใช้จ่ายในการดำเนินธุรกิจแต่ละประเภท ธุรกิจเครดิตค่าใช้จ่ายเกิดจากการเพื่อหนี้สูญดอกเบี้ยค้างรับ และค่าเพื่อหนี้สูญค่าปรับผิดสัญญาเงินให้กู้ ค่าใช้จ่ายออกไปเป็นต้นทุนเพราะ เป็นเพียงค่าเพื่อหนี้สูญจะสูญเท่านั้น จะมากหรือน้อยขึ้นอยู่กับคณะกรรมการและที่ประชุม

ค่าใช้จ่ายธุรกิจการขาย ค่าใช้จ่ายที่เกิดจากดอกเบี้ยเงินกู้ที่นำมาสร้างนางข้าว ค่าเสื่อมราคาฉาง ค่าซ่อมแซมฉาง ค่าเบี้ยประกัน

ค่าใช้จ่ายธุรกิจการซื้อมาจาก ค่าใช้จ่ายในการขายสินค้า ค่าใช้จ่ายจะมากหรือน้อยขึ้นอยู่กับคณะกรรมการและที่ประชุมว่าจะกำหนดไว้เท่าใด

ตารางที่ 1 เปรียบเทียบความก้าวหน้าในการดำเนินงานของสหกรณ์การเกษตรลานสกา จำกัด ปี พ.ศ. 2527 - 2531 (หน่วย : บาท)

รายการ	2527	2528	2529	2530	2531
1. สมาชิก	503	489	496	519	545
2. ทุนเรือนหุ้น	341,450	388,750	483,800	634,600	824,300
3. เงินสำรอง	-	-	-	4,650.89	38,275.18
4. ทุนการศึกษาอบรม	105	-	-	-	-
5. ทุนรับโอนหุ้น	3,000	3,000	3,000	3,000	3,000
6. ทุนสะสมเพื่อขยายงาน	2,000	2,000	2,000	2,000	2,000
7. ทุนสะสมเพื่อส่งเคราะห์ แก่สมาชิกและครอบครัว	-	-	-	-	-
8. เงินรับฝาก					
- ออมทรัพย์	167,633.25	106,190.13	203,018.54	608,018.54	-
- ประຈจำ	104,574.18	74,938.58	172,976.60	251,788.22	-
9. แหล่งเงินทุน (ธ.ก.ส.)	583,000	1,249,000	2,148,900	2,272,737	3,799,660
10. ทุนดำเนินงาน	3,234,708.79	3,519,550.63	3,677,178.12	4,317,702.06	5,946,283.06
11. เงินกู้จ่ายแก่สมาชิก	571,000	1,394,500	2,241,500	2,996,500	3,724,500
12. การรับชำระคืน	846,786	455,218	1,929,318	2,295,566	2,724,475
- เงินกู้ระยะสั้นเพื่อการอื่น	265,886	439,062	962,271	1,379,562	1,804,958
- เงินกู้ระยะปานกลาง	580,900	516,156	967,047	916,004	919,517

ตารางที่ 1 (ต่อ)

รายการ	2528	2529	2530	2531	2532
13. หนี้เงินกู้คงเหลือที่สมาชิก	2,261,608	2,700,890	3,013,072	3,714,006	4,714,013
- เงินกู้ระยะสั้นเพื่อการอื่น	692,490	959,928	1,256,157	1,826,595	2,159,137
- เงินกู้ระยะปานกลาง	1,632,118	1,740,962	1,756,915	1,887,411	2,554,894
14. กำไรขั้นต้นของธุรกิจเครดิต	47,713.75	328,002	381,197	435,412	535,733
15. กำไรขั้นต้นของธุรกิจการซื้อ	19,504.75	42,651.55	131,060	413,449	331,131.89
16. กำไรจากธุรกิจการขาย	6,600	223,711	512,257	18,685.10	35,500.71
17. ค่าใช้จ่ายธุรกิจเครดิต	60,956.66	33,758	74,406	30,770	33,782.25
18. ค่าใช้จ่ายธุรกิจการซื้อ	-	-	55	-	-
19. ค่าใช้จ่ายธุรกิจการขาย	34,319.73	34,010.75	33,626.76	32,491.24	32,523.33

ที่มา : (สหกรณ์การเกษตรรลานสกา จำกัด, 2527 - 2531)

จากตารางที่ 2 รายได้ของสหกรณ์การเกษตรลานสกา จำกัด ปี พ.ศ. 2527 เท่ากับ 1,228,309.09 บาท ในปี พ.ศ. 2531 สหกรณ์ฯ มีรายได้ลดลงเท่ากับ 925,549.42 บาท ในปี 2527 รายได้เพิ่มขึ้นจากปี 2528 เท่ากับ 361,246.98 บาท ปี พ.ศ. 2529 รายได้ลดลงจากปี 2527 เท่ากับ 89,547.47 บาท ปี พ.ศ. 2530 รายได้เพิ่มจากปี พ.ศ. 2528 เท่ากับ 259,093.34 บาท ปี พ.ศ. 2531 รายได้ลดลงจากปี พ.ศ. 2530 เท่ากับ 60,720.95 บาท ในรอบ 5 ปี มีรายได้เท่ากับ 936,806.08 บาท

รายจ่ายของสหกรณ์การเกษตรลานสกา จำกัด ปี พ.ศ. 2527 มีเท่ากับ 1,142,926.09 บาท และลดลงเท่ากับ 877,804.56 บาท ในปี พ.ศ. 2528 ลดลงจากปี พ.ศ. 2527 เท่ากับ 361,246.98 บาท ในปี พ.ศ. 2529 รายจ่ายลดลงจากปี พ.ศ. 2528 เท่ากับ 193,841.09 บาท ในปี พ.ศ. 2530 รายจ่ายเพิ่มจากปี พ.ศ. 2529 เท่ากับ 363,038.36 บาท และในปี พ.ศ. 2531 รายจ่ายลดลงจากปี พ.ศ. 2530 เท่ากับ 73,071.82 บาท ในรอบ 5 ปี มีค่าเฉลี่ยเท่ากับ 868,224.83 บาท

กำไรสุทธิของสหกรณ์การเกษตรลานสกา จำกัด ปี พ.ศ. 2527 เท่ากับ 85,383.00 บาท และกำไรสุทธิลดลงเท่ากับ 47,744.86 บาท ในปี พ.ศ. 2528 กำไรสุทธิลดลงจากปี พ.ศ. 2527 เท่ากับ 50,337.61 บาท ปี พ.ศ. 2529 กำไรสุทธิเพิ่มขึ้นจากปี พ.ศ. 2528 เท่ากับ 104,293.62 บาท ปี พ.ศ. 2530 กำไรสุทธิลดลงจากปี พ.ศ. 2529 เท่ากับ 103,945.02 บาท ปี พ.ศ. 2531 กำไรสุทธิเพิ่มขึ้นจากปี พ.ศ. 2530 เท่ากับ 12,350.87 และตั้งแต่ปี พ.ศ. 2527 - 2531 มีค่าเฉลี่ยเท่ากับ 68,581.25 บาท

ตารางที่ 2 ผลการดำเนินงานของสหกรณ์การเกษตรลานสกา จำกัด ปี พ.ศ. 2527 - 2531

ปี พ.ศ.	ทรัพย์สินทั้งหมด	ทุนทั้งหมด	หนี้สินทั้งหมด	รายได้ทั้งสิ้น	รายจ่าย	กำไรสุทธิ
2527	3,234,708.79	168,716.27	3,065,992.52	1,228,309.09	1,142,926.09	85,383.00
2528	3,519,550.63	259,306.66	3,260,243.97	816,724.50	781,679.11	35,045.39
2529	3,677,178.12	493,695.67	3,183,482.45	727,177.03	587,838.02	139,339.01
2530	4,317,702.06	679,694.88	3,638,007.18	986,270.37	950,876.38	35,393.99
2531	5,946,283.06	915,320.04	5,030,963.02	925,549.42	877,804.56	47,744.86
เฉลี่ย	4,139,084.53	503,346.70	3,635,737.82	936,806.08	868,224.83	68,581.25

ที่มา : งบดุลประจำปี สหกรณ์การเกษตรลานสกา จำกัด ปี พ.ศ. 2527 - 2531

อัตราส่วนหมุนเวียน (current ratio)

เป็นอัตราส่วนระหว่างทรัพย์สินหมุนเวียนต่อหนี้สินหมุนเวียน ผลที่ได้ชี้ให้เห็นถึงฐานะทางการเงินของกิจการว่ามีความคล่องตัวในการชำระหนี้ระยะสั้นเพียงใด โดยแสดงเป็นสูตรได้ดังนี้

$$\text{อัตราส่วนหมุนเวียน} = \frac{\text{สินทรัพย์หมุนเวียน}}{\text{หนี้สินหมุนเวียน}} \quad \text{ต่อ 1}$$

ผลที่ได้ถ้ามีค่าสูงแสดงว่าสหกรณ์มีความคล่องตัวมากคือ มีเงินทุนหมุนเวียนอยู่สูง มีความสามารถในการชำระหนี้ได้มาก แต่ถ้าอัตราส่วนสูงมาก ๆ อาจแสดงให้เห็นว่าสหกรณ์นำเงินหมุนเวียน ไปจมอยู่กับสินค้าคงเหลือหรือลูกหนี้มากเกินไป ฉะนั้นสหกรณ์ต้องคำนึงถึงส่วนประกอบของสินทรัพย์หมุนเวียนอื่น ๆ ด้วย

จากตารางที่ 3 ผลที่ได้จากการเปรียบเทียบแสดงให้เห็นว่าอัตราส่วนหมุนเวียนเพิ่มขึ้นทุกปี ซึ่งเกิดจากการลดลงของหนี้สินหมุนเวียน ทำให้สหกรณ์มีความคล่องตัวมากขึ้น

เมื่อเปรียบเทียบอัตราส่วนหมุนเวียนของสหกรณ์การเกษตรลานสกา จำกัด กับอัตราส่วนมาตรฐานของสหกรณ์ขนาดเดียวกัน ซึ่งอยู่ในเขตเศรษฐกิจเดียวกัน โดยมีอัตราส่วนมาตรฐานเท่ากับ 1.12 จะเห็นได้ว่าสหกรณ์มีอัตราส่วนหมุนเวียนเท่ากับอัตราส่วนมาตรฐาน คือมีอัตราส่วนเฉลี่ยเท่ากับ 1.12 แสดงให้เห็นว่าสหกรณ์มีสภาพคล่องที่เท่ามาตรฐาน

ตารางที่ 3 อัตราส่วนหมุนเวียนของสหกรณ์การเกษตรลานสกา จำกัด ปี พ.ศ. 2527 - 2531

ปี พ.ศ.	ทรัพย์สินหมุนเวียน (บาท) ^{1/}	หนี้สินหมุนเวียน (บาท) ^{1/}	อัตราส่วนหมุนเวียน ^{2/}
2527	3,008,600.11	2,867,496.25	1.04
2528	3,322,004.65	3,124,076.19	1.06
2529	3,512,311.94	3,058,315.05	1.14
2530	4,185,495.18	3,522,120.33	1.18
2531	5,816,273.41	4,922,120.87	1.18
		เฉลี่ย	1.12

ที่มา : 1/งบดุลปี พ.ศ. 2527 - 2531 ของสหกรณ์การเกษตรลานสกา จำกัด

2/การคำนวณ

เอกสารนี้เป็นเอกสารที่สงวนไว้สำหรับการใช้งานเพื่อการศึกษาเท่านั้น ไม่อนุญาตให้นำไปใช้ประโยชน์ด้านการค้า ไม่ว่ากรณีใดๆ ทั้งสิ้น อีกทั้งห้ามมิให้ตัดแปลงเนื้อหา และต้องอ้างอิงถึงเจ้าของเอกสารทุกครั้งที่มีการนำไปใช้

อัตราส่วนหนี้สินต่อทุน (total debts to net worth ratio)

เป็นอัตราส่วนหนี้สินต่อทุนของสหกรณ์ ผลที่ได้แสดงให้เห็นให้ทราบว่าสหกรณ์มีหนี้สินเป็นกี่เท่าของทุน อันแสดงถึงความสามารถในการชำระหนี้ระยะยาวของสหกรณ์ มีทุนเป็นของตนเองเพียงพอที่จะชำระหนี้ได้เพียงใด ดังแสดงเป็นสูตรดังนี้

$$\text{อัตราส่วนหนี้สินทั้งสินต่อทุน} = \frac{\text{หนี้สินทั้งสิ้น}}{\text{ทุนของสหกรณ์}} \quad \text{ต่อ 1}$$

$$\text{อัตราส่วนที่ใช้เปรียบเทียบ} = 6.65 : 1$$

ผลที่ได้ถ้าอัตราส่วนสูงเกินไป อาจเป็นอันตรายต่อเจ้าหนี้และสหกรณ์ได้ คือถ้าสหกรณ์มีรายได้ไม่เพียงพอ อาจประสบปัญหาการขาดทุนได้ง่าย เพราะต้องรับภาระในรูปของดอกเบี้ยจำนวนมาก จึงควรแก้ไขโดยการระดมทุนจากสมาชิกเพิ่มขึ้น หรือพิจารณาลดการกู้ยืมบางรายการ

จากตารางที่ 4 จะเห็นได้ว่าอัตราส่วนหนี้สินต่อทุนของสหกรณ์ลดลงทุกปี คือในปี พ.ศ. 2527 สหกรณ์มีอัตราส่วนหนี้สินต่อทุนเท่ากับ 18.17 และในปี พ.ศ. 2531 สหกรณ์มีอัตราส่วนหนี้สินต่อทุนเท่ากับ 5.49 และอัตราส่วนหนี้สินต่อทุนเฉลี่ยเท่ากับ 9.60 หมายความว่าเจ้าหนี้ของสหกรณ์ 9.60 บาท จะมีทุนของสหกรณ์คุ้มครองหนี้จำนวนน้อยอยู่ 9 บาท การมีอัตราส่วนหนี้สินต่อทุนของสหกรณ์ลดลงทุกปี แสดงให้เห็นว่าสหกรณ์มีการดำเนินงานที่ดีขึ้นตามลำดับตลอดมา คือสามารถเพิ่มทุนได้ทุกปี และสหกรณ์ยังสามารถลดปริมาณหนี้สินของสหกรณ์ลงได้ทุกปี ทำให้อัตราส่วนหนี้สินต่อทุนลดลง ทำให้สหกรณ์มีฐานะการเงินดีขึ้น

อัตราส่วนการเป็นหนี้ของสหกรณ์ฯ เมื่อเปรียบเทียบกับอัตราส่วนมาตรฐานของสหกรณ์ขนาดเดียวกัน ในเขตเศรษฐกิจเดียวกัน ซึ่งมีอัตราส่วนการเป็นหนี้เท่ากับ 5.65 แสดงให้เห็นว่าสหกรณ์การเกษตรลานสกา จำกัด มีอัตราส่วนการเป็นหนี้สูงกว่ามาตรฐานมาก คือมีอัตราส่วนการเป็นหนี้โดยเฉลี่ย 9.60 แสดงว่าสภาพทางการเงินของสหกรณ์การเกษตรลานสกา จำกัด สูงกว่ามาตรฐานของสหกรณ์การเกษตร ซึ่งอยู่ในเขตเศรษฐกิจเดียวกันและมีขนาดเดียวกัน ซึ่งแสดงถึงอัตราส่วนถ้าสูงกว่ามาตรฐานไม่ดี ยิ่งสูงมากยิ่งขึ้นเสี่ยงมาก ควรจะปรับให้ต่ำกว่า 1 โดยการระดมทุนจากสมาชิกเพิ่มขึ้น หรือพิจารณาลดการกู้ยืมเงินบางรายการลง

ตารางที่ 4 อัตราส่วนการเป็นหนี้ (หนี้สินทั้งหมด/ทุนของสหกรณ์) ปี พ.ศ. 2527- 2531

ปี พ.ศ.	หนี้สินทั้งหมด (บาท) ^{1/}	ทุนทั้งหมด (บาท) ^{1/}	อัตราส่วนการเป็นหนี้ ^{2/}
2527	3,065,952.52	168,716.27	18.17
2528	3,260,243.97	259,306.66	12.57
2529	3,183,482.45	493,695.67	6.44
2530	3,638,007.18	679,694.88	5.35
2531	5,030,963.02	915,320.04	5.49
		ค่าเฉลี่ย	9.60

ที่มา : 1/รายงานกิจการประจำปีสหกรณ์การเกษตรลานสกา จำกัด ปี พ.ศ. 2527 - 2531
2/จากการคำนวณ

อัตราส่วนประสิทธิภาพหรืออัตราส่วนหมุนเวียนของสินทรัพย์ทั้งสิ้น (total assets turnover)

แสดงอัตราส่วนระหว่างรายได้ทั้งสิ้นกับสินทรัพย์ทั้งสิ้น อันแสดงถึงความสามารถในการใช้ปัจจัยหรือทรัพยากรในการดำเนินงานของสหกรณ์ทั้งหมดว่า อยู่ในระดับสูงต่ำแค่ไหน ถ้าอัตราส่วนนี้สูงหรือต่ำ แสดงถึงความสัมพันธ์ระหว่างปริมาณของธุรกิจกับขนาดของทรัพย์สินที่มีอยู่ โดยปกติ ถ้าอัตราส่วนหมุนเวียนนี้มีอัตราสูงแสดงว่า ความสามารถของกิจการมีประสิทธิภาพในการบริหารเงินทุน ถ้าต่ำก็แสดงว่าประสิทธิภาพยังไม่ได้ โดยเขียนเป็นสูตรได้ดังนี้

$$\text{อัตราส่วนหมุนเวียนของทรัพย์สิน} = \frac{\text{รายได้ทั้งสิ้น}}{\text{ทรัพย์สินทั้งสิ้นถัวเฉลี่ย}} \quad \text{ต่อรอบ}$$

จากตารางที่ 5 อัตราส่วนประสิทธิภาพจากปี พ.ศ. 2527 มีอัตราส่วนสูงขึ้น แสดงว่าสหกรณ์สามารถใช้สินทรัพย์ได้ดีขึ้น ต่อมาในปี พ.ศ. 2528 - 2531 อัตราส่วนนี้ก็ลดลง จากตารางปี พ.ศ. 2530 อัตราส่วนสูง 0.24 และในปี พ.ศ. 2531 มีอัตราส่วนลดลงเหลือเท่ากับ 0.18 ซึ่งจากอัตราส่วนตั้งแต่ปี พ.ศ. 2527 - 2531 แสดงว่าสหกรณ์มีอัตราส่วนการหมุนเวียนของสินทรัพย์ต่ำกว่าอัตราส่วนมาตรฐาน และอัตราส่วนหมุนเวียนของทรัพย์สินโดยเฉลี่ยเท่ากับ 0.24 เมื่อเปรียบเทียบกับอัตราส่วนมาตรฐานของสหกรณ์ขนาดเดียวกันในเขตเศรษฐกิจเดียวกัน ซึ่งมีอัตราส่วนการหมุนเวียนของทรัพย์สินเท่ากับ 0.50 จะเห็นว่าอัตราส่วนการหมุนเวียนของเอกสารนี้เป็นเอกสารที่ส่งมอบไว้สำหรับการใช้งานเพื่อการศึกษาเท่านั้น ไม่อนุญาตให้นำไปใช้ประโยชน์ด้านการค้าไม่ว่ากรณีใดๆ ทั้งสิ้น อีกทั้งห้ามมิให้ตัดแปลงเนื้อหา และต้องอ้างอิงถึงเจ้าของเอกสารทุกครั้งที่มีการนำไปใช้

ทรัพย์สินของสหกรณ์ต่ำกว่าอัตราส่วนมาตรฐาน แสดงว่าสหกรณ์มีรายได้เมื่อเปรียบเทียบกับทรัพย์สิน ยิ่งต่ำกว่าอัตราส่วนมาตรฐาน ดังนั้นสหกรณ์ควรปรับปรุงแก้ไข โดยการเพิ่มปริมาณธุรกิจ (รายได้) หรืออาจจะลดสินทรัพย์บางส่วนที่มากเกินไป หรืออาจทำทั้ง 2 อย่างพร้อมกัน

ตารางที่ 5 อัตราส่วนประสิทธิภาพ(อัตราส่วนหมุนเวียนของทรัพย์สินทั้งสิ้น)ปี พ.ศ. 2527 - 2531

ปี พ.ศ.	รายได้ทั้งสิ้น (บาท) ^{1/}	ทรัพย์สินทั้งสิ้น (บาท) ^{1/}	อัตราส่วนประสิทธิภาพ ^{2/}
2527	1,228,309.09	3,456,228.89	0.35
2528	816,724.50	3,377,125.71	0.24
2529	727,177.03	3,598,364.37	0.20
2530	986,270.37	3,997,440.09	0.24
2531	925,549.42	5,131,992.96	0.18
		ค่าเฉลี่ย	0.24

ที่มา : 1/รายงานกิจการประจำปีสหกรณ์การเกษตรลานสกา จำกัด ปี พ.ศ. 2527 - 2531
2/จากการคำนวณ

อัตราส่วนผลตอบแทนต่อสินทรัพย์ (return on total assets)

เป็นอัตราส่วนระหว่างกำไรในการดำเนินงานกับทรัพย์สินทั้งสิ้นถัวเฉลี่ย ซึ่งสามารถแสดงให้เห็นในรอบระยะเวลาปีบัญชีที่ผ่านมา สหกรณ์มีกำไรในการดำเนินงานเป็นร้อยละเท่าใดของทรัพย์สินทั้งสิ้น ซึ่งอัตราผลตอบแทนต่อทรัพย์สินเป็นอัตราส่วนที่ใช้วัดประสิทธิภาพในการดำเนินงานกิจการ เช่นนี้เป็นสูตรได้ดังนี้

$$\text{อัตราส่วนผลตอบแทนต่อทรัพย์สิน} = \frac{\text{กำไรสุทธิในการดำเนินงาน}}{\text{ทรัพย์สินทั้งสิ้นถัวเฉลี่ย}} \text{เปอร์เซ็นต์}$$

จากตารางที่ 6 แสดงอัตราผลตอบแทนต่อทรัพย์สินของสหกรณ์สูงสุดเท่ากับร้อยละ 3.87 ในปี พ.ศ. 2529 รองลงมาเท่ากับร้อยละ 2.47 ในปี พ.ศ. 2527 และต่ำสุดเท่ากับร้อยละ

เอกสารนี้เป็นเอกสารที่สงวนไว้สำหรับการใช้งานเพื่อการศึกษาเท่านั้น ไม่อนุญาตให้นำไปใช้ประโยชน์ด้านการค้าไม่ว่ากรณีใดๆ ทั้งสิ้น อีกทั้งห้ามมิให้ตัดแปลงเนื้อหา และต้องอ้างอิงถึงเจ้าของเอกสารทุกครั้งที่มีการนำไปใช้

อัตราส่วนผลตอบแทนต่อทรัพย์สินของสหกรณ์การเกษตรลานสกา จำกัด เมื่อเปรียบเทียบกับอัตราส่วนมาตรฐานของสหกรณ์การเกษตรในเขตเศรษฐกิจเดียวกัน และมีขนาดเดียวกัน ซึ่งมีอัตราส่วนผลตอบแทนต่อทรัพย์สินเท่ากับ 1.16 จากอัตราส่วนผลตอบแทนต่อทรัพย์สินของสหกรณ์การเกษตรลานสกา จำกัด ซึ่งมีอัตราส่วนผลตอบแทนต่อทรัพย์สินโดยเฉลี่ยเท่ากับ 1.83 ซึ่งสูงกว่าอัตราส่วนมาตรฐาน ซึ่งเป็นอัตราส่วนที่น่าพอใจ

ตารางที่ 6 อัตราผลตอบแทนต่อทรัพย์สิน ปี พ.ศ. 2527 - 2531

ปี พ.ศ.	กำไรในการดำเนินงาน ^{1/} (บาท)	สินทรัพย์ทั้งสิ้น ^{1/} (บาท)	อัตราส่วนผลตอบแทน ^{2/} ต่อสินทรัพย์ (%)
2527	85,383.00	3,456,228.89	2.47
2528	35,045.39	3,377,129.71	1.03
2529	139,339.01	3,598,364.37	3.87
2530	35,393.99	3,997,440.09	0.88
2531	47,744.86	5,131,992.56	0.93
		ค่าเฉลี่ย	1.83

ที่มา : 1/ รายงานกิจการประจำปีสหกรณ์การเกษตรลานสกา จำกัด ปี พ.ศ. 2527 - 2531

2/ จากการคำนวณ

อัตราส่วนกำไรสุทธิ (profit margin on sales)

เป็นอัตราส่วนระหว่างกำไรสุทธิต่อรายได้ทั้งสิ้นหรือยอดขายของสหกรณ์ ผลลัพธ์จะบอกให้ทราบว่า ในรอบระยะเวลาบัญชีที่ผ่านมาสหกรณ์สามารถทำกำไรได้เท่าไรของยอดขาย โดยสามารถเขียนเป็นสูตรได้ดังนี้

$$\text{อัตรากำไรสุทธิ} = \frac{\text{กำไรสุทธิประจำปี}}{\text{รายได้ทั้งสิ้น}} \quad \text{เปอร์เซ็นต์}$$

เอกสารนี้เป็นเอกสารที่สงวนไว้สำหรับการใช้งานเพื่อการศึกษาเท่านั้น ไม่อนุญาตให้นำไปใช้ประโยชน์ด้านการค้า ไม่ว่ากรณีใดๆ ทั้งสิ้น อีกทั้งห้ามมิให้ตัดแปลงเนื้อหา และต้องอ้างอิงถึงเจ้าของเอกสารทุกครั้งที่มีการนำไปใช้

จากตารางที่ 7 แสดงอัตรากำไรสุทธิของสหกรณ์ ซึ่งมีอัตรากำไรสุทธิ สูงสุดเท่ากับร้อยละ 19.16 ในปี พ.ศ. 2529 รองลงมาเท่ากับร้อยละ 6.95 ในปี พ.ศ. 2527 และอัตรากำไรสุทธิต่ำสุดเท่ากับร้อยละ 3.58 ในปี พ.ศ. 2530 ซึ่งเนื่องมาจากค่าใช้จ่ายสูง

จากการวิเคราะห์อัตราส่วนผลกำไรสุทธิของสหกรณ์การเกษตรลานสกา จำกัด ในรอบ 5 ปีที่ผ่านมา (2527 - 2531) ปรากฏว่าสหกรณ์มีอัตราผลตอบแทนจากกำไรสุทธิโดยเฉลี่ย เท่ากับร้อยละ 7.82 หมายความว่า ถ้าสหกรณ์มีรายได้ทั้งสิ้น 100 บาท เมื่อหักต้นทุนและค่าใช้จ่ายต่าง ๆ แล้ว สหกรณ์จะมีกำไรสุทธิ 7.82 บาท

อัตราส่วนผลกำไรของสหกรณ์การเกษตรลานสกา จำกัด เมื่อเปรียบเทียบกับอัตราส่วนมาตรฐาน ของสหกรณ์ขนาดเดียวกันและอยู่ในเขตเศรษฐกิจเดียวกัน ซึ่งมีอัตราส่วนผลกำไร เท่ากับร้อยละ 2.38 จะเห็นว่าอัตราส่วนผลกำไรของสหกรณ์การเกษตรลานสกา จำกัด สูงกว่า อัตราส่วนผลกำไรของมาตรฐานซึ่งเท่ากับร้อยละ 7.82 แสดงให้เห็นว่าสหกรณ์การเกษตรลานสกา จำกัด มีอัตรากำไรต่อรายได้อยู่ในระดับสูง กล่าวคือ สหกรณ์มีค่าใช้จ่ายเมื่อเทียบกับรายได้ของ สหกรณ์เองแล้วต่ำกว่ามาตรฐาน จึงทำให้กำไรสุทธิต่อรายได้มีอัตราส่วนที่สูงกว่ามาตรฐาน

ตารางที่ 7 อัตราส่วนผลกำไร ปี พ.ศ. 2527 - 2531

ปี พ.ศ.	กำไรสุทธิ (บาท) ^{1/}	รายได้ทั้งสิ้น (บาท) ^{1/}	อัตราผลกำไร (%) ^{2/}
2527	85,383.00	1,228,309.09	6.95
2528	35,045.39	816,724.50	4.29
2529	139,339.01	727,177.03	19.16
2530	35,393.99	986,270.37	3.58
2531	47,744.86	925,549.42	5.15
		ค่าเฉลี่ย	7.82

ที่มา : 1) รายงานกิจการประจำปีสหกรณ์การเกษตรลานสกา จำกัด ปี พ.ศ. 2527 - 2531

2) จากการคำนวณ

อัตราส่วนผลตอบแทนต่อส่วนของผู้ถือหุ้น (return on net worth)

เป็นอัตราส่วนระหว่างกำไรสุทธิประจำปีกับทุนของสหกรณ์ ซึ่งประกอบด้วยหุ้นที่สมาชิกถือเงินสำรอง เงินสะสมตามข้อบังคับต่าง ๆ รวมทั้งกำไร/ขาดทุนสุทธิประจำปี ผลลัพธ์ที่ได้จะบอกให้ทราบว่าในรอบระยะเวลาที่ผ่านมา สหกรณ์มีกำไรสุทธิเป็นร้อยละเท่าใดของทุนหรือส่วนของผู้เป็นเจ้าของ ความสามารถในการทำกำไรสุทธิของกิจการอยู่ในอัตราเปอร์เซ็นต์สูงหรือต่ำ การที่อัตราส่วนผลตอบแทนต่อส่วนของผู้ถือหุ้นสูงหรือต่ำ จะชี้ให้เห็นถึงประสิทธิภาพในการหาผลตอบแทนจากเงินทุนของสหกรณ์เองว่า ได้มากน้อยเพียงใด อัตราผลตอบแทนต่อส่วนของผู้ถือหุ้น เขียนเป็นสูตรได้ดังนี้

$$\text{อัตราส่วนผลตอบแทนต่อส่วนของผู้ถือหุ้น} = \frac{\text{กำไรสุทธิประจำปี}}{\text{ทุนของสหกรณ์แล้วเฉลี่ย}} \quad \text{เปอร์เซ็นต์}$$

$$\text{ทุนแล้วเฉลี่ย} = \frac{\text{ทุนต้นงวด} + \text{ทุนปลายงวด}}{2}$$

อัตราส่วนที่ใช้เปรียบเทียบ ร้อยละ 8.92

จากตารางที่ 8 แสดงอัตราผลตอบแทนต่อส่วนของผู้ถือหุ้น ซึ่งผลการวิเคราะห์นี้จะเห็นว่าอัตราผลตอบแทนต่อส่วนของผู้ถือหุ้นสูงสุดเท่ากับ 3.78 เปอร์เซ็นต์ ในปี พ.ศ. 2529 รองลงมาคือ 2.63 เปอร์เซ็นต์ ซึ่งต่ำกว่ามาตรฐานทุกปี คือ ตั้งแต่ปี พ.ศ. 2527 - 2531 อัตราผลตอบแทนต่อส่วนของผู้ถือหุ้นโดยเฉลี่ย 5 ปี เท่ากับ 1.80 ซึ่งต่ำกว่าอัตราส่วนมาตรฐาน หมายความว่า ทุน 100 บาท ทำกำไรได้เท่ากับ 1.80 บาท ซึ่งต่ำกว่าอัตราส่วนมาตรฐาน และไม่เป็นที่พอใจ อาจเป็นเพราะสหกรณ์มีรายได้ต่ำ หรือมีต้นทุนและค่าใช้จ่ายสูง สาเหตุที่ทำกำไรไม่สูงขึ้นอย่างสม่ำเสมอเพราะ บางปีกำไรลดลงแต่เงินทุนเพิ่มขึ้นอย่างไม่สัมพันธ์กัน

ตารางที่ 8 อัตราส่วนผลตอบแทนของทุน ปี พ.ศ. 2527 - 2531

ปี พ.ศ.	กำไรสุทธิ (บาท) ^{1/}	ทุนทั้งหมดถัวเฉลี่ย (บาท) ^{1/}	อัตราส่วนผลตอบแทนของทุน (%) ^{2/}
2527	85,383.00	3,234,708.79	2.63
2528	35,045.39	3,519,550.63	0.99
2529	139,339.01	3,677,178.12	3.78
2530	35,393.99	4,317,702.06	0.81
2531	47,744.86	5,946,283.06	0.80
		ค่าเฉลี่ย	1.80

ที่มา : 1/ รายงานกิจการประจำปีสหกรณ์การเกษตรลานสกา จำกัด ปี พ.ศ. 2527 - 2531
2/ จากการคำนวณ

อัตราส่วนทรัพย์สินทั้งหมดต่อหนี้สินทั้งหมด

อัตราส่วนทรัพย์สินทั้งหมดต่อหนี้สินทั้งหมดของสหกรณ์ ผลลัพธ์ที่ได้แสดงให้เห็นว่าสหกรณ์มีความมั่นคงมากน้อยเพียงไร โดยเปรียบเทียบทรัพย์สินของสหกรณ์ทั้งหมดกับหนี้สินทั้งหมด ผลที่ได้ถ้ามีค่าสูง แสดงว่าสหกรณ์มีความมั่นคงทางการเงินสูง ซึ่งสามารถแสดงเป็นสูตรได้ดังนี้

$$\text{อัตราส่วนทรัพย์สินทั้งสิ้นต่อหนี้สินทั้งสิ้น} = \frac{\text{ทรัพย์สินทั้งหมด}}{\text{หนี้สินทั้งหมด}} \quad \text{ต่อ } 1$$

จากตารางที่ 9 แสดงให้เห็นว่าอัตราส่วนทรัพย์สินทั้งหมดต่อหนี้สินทั้งหมดของสหกรณ์ นับตั้งแต่ปี พ.ศ. 2527 - 2531 มีอัตราส่วนโดยเฉลี่ยเกิน 1 คือมีอัตราส่วนเฉลี่ยเท่ากับ 1.07 ก็แสดงว่า สหกรณ์การเกษตรลานสกา จำกัด มีความมั่นคงทางการเงิน

ตารางที่ 9 อัตราส่วนทรัพย์สินทั้งหมดต่อหนี้สินทั้งหมด ของสหกรณ์การเกษตรลานสกา จำกัด
ปี พ.ศ. 2527 - 2531

ปี พ.ศ.	ทรัพย์สินรวมตัวเฉลี่ย (บาท) ^{1/}	หนี้สินทั้งหมด (บาท) ^{1/}	อัตราส่วนหนี้สินต่อทรัพย์สิน ^{2/}
2527	3,456,228.89	3,065,952.52	1.12
2528	3,377,129.71	3,260,243.97	1.03
2529	3,598,364.37	3,183,482.45	1.13
2530	3,997,440.09	3,638,007.18	1.09
2531	5,131,992.56	5,030,963.02	1.02
		ค่าเฉลี่ย	1.07

ที่มา : 1/ บดปี พ.ศ. 2527 - 2531 ของสหกรณ์การเกษตรลานสกา จำกัด
2/ จากการคำนวณ

ทรัพย์สินและแนวโน้มของทรัพย์สิน

ทรัพย์สินทั้งหมดของสหกรณ์การเกษตรลานสกา จำกัด ดังแสดงในตารางที่ 10 ตั้ง
แต่ พ.ศ. 2527 - 2531 เมื่อนำมาวิเคราะห์หาแนวโน้มของทรัพย์สินทั้งหมด โดยวิธี Simple
regression จะได้ค่าแนวโน้มดังนี้

ประมาณค่าทรัพย์สินทั้งหมด จากการคำนวณได้สมการดังนี้

จากสมการ

$$y_1 = a + bt$$

$$y_1 = 2,894,824.54 + 622,129.99(t)$$

ค่าทดสอบที่ได้จากการคำนวณ

$$R^2 = 0.9062, T\text{-value} = 3.712$$

จากสมการแสดงว่าทรัพย์สินของสหกรณ์มีแนวโน้มเพิ่มขึ้นทุกปี เนื่องจากค่า b เป็น
บวก หรืออีกนัยหนึ่งค่าสัมประสิทธิ์ของเวลา (t) มีค่าเป็นบวก

เอกสารนี้เป็นเอกสารที่สงวนไว้สำหรับการใช้งานเพื่อการศึกษาเท่านั้น ไม่อนุญาตให้นำไปใช้ประโยชน์ด้านการค้า
ไม่ว่ากรณีใดๆ ทั้งสิ้น อีกทั้งห้ามมิให้คัดลอกเนื้อหา และต้องอ้างอิงถึงเจ้าของเอกสารทุกครั้งที่มีการนำไปใช้

ค่า a จากสมการที่ได้เท่ากับ 2,894,824.54 บาท หมายความว่าถ้าเวลาเริ่มแรกของการพยากรณ์เป็นศูนย์ จะทำให้สหกรณ์มีทรัพย์สิน 2,894,824.54 บาท แต่ค่าของเวลาเปลี่ยนแปลงเพิ่มขึ้นทุกปี ทำให้ทรัพย์สินของสหกรณ์มีแนวโน้มลดลงทุกปีละ 622,129.99 บาท จากสมการเมื่อเวลาเปลี่ยนแปลงไป 1 ปี จะทำให้ทรัพย์สินของสหกรณ์มีแนวโน้มที่จะเปลี่ยนแปลงไปเป็นมูลค่า 622,129.99 บาท ในทิศทางเดียวกัน

ค่า R^2 ที่ได้จากสมการเท่ากับ 0.9062 แสดงว่าร้อยละ 90.62 ของการเปลี่ยนแปลงของทรัพย์สิน สามารถอธิบายได้จากการเปลี่ยนแปลงของเวลา

ค่าทดสอบทางสถิติ (T-value) ที่ได้จากการคำนวณเท่ากับ 3.712 ซึ่งสูงกว่าค่า T จากในตาราง ณ ระดับความเชื่อมั่น 99 เปอร์เซ็นต์ เท่ากับ 4.684 แสดงให้เห็นว่าเวลามีผลกระทบต่อการเปลี่ยนแปลงของทรัพย์สินทั้งหมดของสหกรณ์

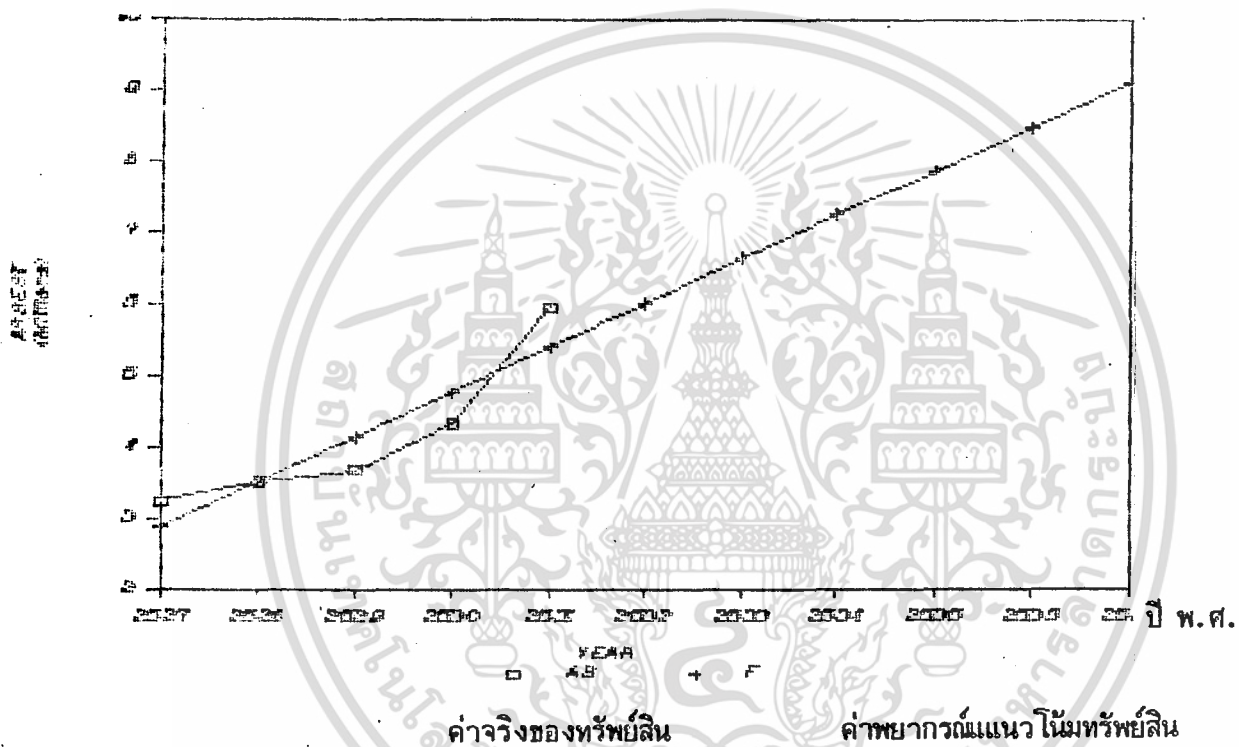
ตารางที่ 10 ทรัพย์สินและแนวโน้มของทรัพย์สินทั้งหมดปี พ.ศ. 2527 - 2531

ปี พ.ศ.	ทรัพย์สินทั้งหมด (บาท) ^{1/}	t	ค่าแนวโน้มทรัพย์สิน (บาท) ^{2/}
2527	3,234,708.79	0	2,894,824.54
2528	3,519,550.63	1	3,516,953.64
2529	3,677,178.12	2	4,139,082.74
2530	4,317,702.06	3	4,716,211.84
2531	5,946,283.06	4	5,383,340.94
2532		5	6,005,470.04
2533		6	6,627,599.14
2534		7	7,249,728.24
2535		8	7,871,857.34
2536		9	8,493,986.44
2537		10	8,116,115.54

ที่มา : 1/งบดุลปี พ.ศ. 2527 - 2531 ของสหกรณ์การเกษตรลานสกา จำกัด
2/จากการคำนวณ

เอกสารนี้เป็นเอกสารที่สงวนไว้สำหรับการใช้งานเพื่อการศึกษาเท่านั้น ไม่อนุญาตให้นำไปใช้ประโยชน์ด้านการค้าไม่ว่ากรณีใดๆ ทั้งสิ้น อีกทั้งห้ามมิให้คัดแปลงเนื้อหา และต้องอ้างอิงถึงเจ้าของเอกสารทุกครั้งที่มีการนำไปใช้

ทรัพย์สิน (ล้านบาท)



ภาพที่ 1 ค่าจริงของทรัพย์สินปี พ.ศ. 2527 - 2531 และค่าพยากรณ์แนวโน้มทรัพย์สิน
ปี พ.ศ. 2528 - 2537

เอกสารนี้เป็นเอกสารที่สงวนไว้สำหรับการใช้งานเพื่อการศึกษาเท่านั้น ไม่อนุญาตให้นำไปใช้ประโยชน์ด้านการค้า
ไม่ว่ากรณีใดๆ ทั้งสิ้น อีกทั้งห้ามมิให้ตัดแปลงเนื้อหา และต้องอ้างอิงถึงเจ้าของเอกสารทุกครั้งที่มีการนำไปใช้

ทุนและแนวโน้มของทุน

ทุนทั้งหมดของสหกรณ์การเกษตรลานสกา จำกัด ตารางที่ 11 ตั้งแต่ พ.ศ. 2527 - 2531 และเมื่อนำมาวิเคราะห์หาค่าแนวโน้มของทุนทั้งหมดโดยวิธี Simple regression จะได้ค่าดังต่อไปนี้

$$\text{จากสมการ } y_2 = a + bt$$

$$y_2 = 120,627.55 + 191,359.58(t)$$

ค่าทดสอบที่ได้จากการคำนวณ

$$R^2 = .9916, T\text{-value} = 13.245$$

จากรูปแบบของสมการแสดงว่าทุนของสหกรณ์มีแนวโน้มจะเพิ่มขึ้นทุกปี เพราะค่าของ b เป็นบวกหรืออีกนัยหนึ่งค่าสัมประสิทธิ์ของเวลามีค่าเป็นบวกนั่นเอง

ค่า a จากสมการเท่ากับ 120,627 บาท หมายความว่าถ้ากำหนดให้เวลาในปีเริ่มแรกของการพยากรณ์เป็นศูนย์แล้วทำให้สหกรณ์มีทุนทั้งสิ้น 120,627 บาท แต่ค่าเวลา (t) เปลี่ยนแปลงเพิ่มขึ้นทุกปี ทำให้ทุนของสหกรณ์มีแนวโน้มเพิ่มขึ้นทุกปีละ 191,359 บาท จากสมการเมื่อเวลาเปลี่ยนแปลงไป 1 ปี จะทำให้ทุนของสหกรณ์มีแนวโน้มที่จะเปลี่ยนแปลงไป 19,359 บาท ในทิศทางเดียวกัน

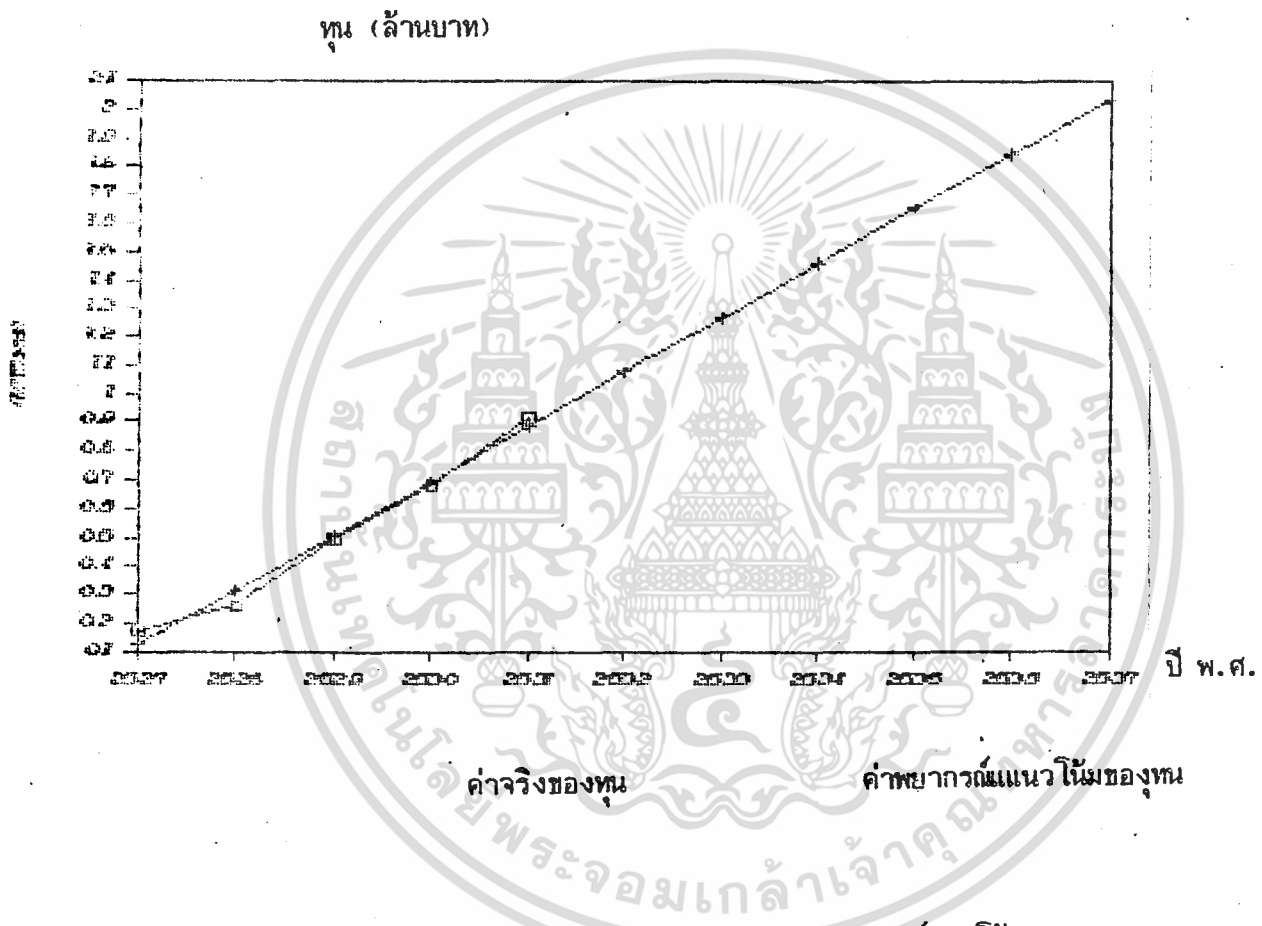
R^2 ที่ได้จากสมการเท่ากับ 0.9916 แสดงว่าร้อยละ 99.16 ของการเปลี่ยนแปลงของทุน สามารถอธิบายได้จากการเปลี่ยนแปลงของเวลา และร้อยละ 0.84 ของการเปลี่ยนแปลงของทุนเกิดเนื่องจากปัจจัยอื่น ๆ จากค่า R^2 ที่มีค่าสูงแสดงให้เห็นว่าสมการที่ได้มีความเชื่อถือได้สูง

ค่า T-value ที่ได้จากการคำนวณเท่ากับ 13.245 ซึ่งค่าสูงกว่าค่า T-value ที่ได้จากในตาราง ณ ระดับความเชื่อมั่น 99 เปอร์เซนต์ซึ่งเท่ากับ 4.604 แสดงให้เห็นว่าเวลามีผลกระทบต่อ การเปลี่ยนแปลงของทุนทั้งหมดของสหกรณ์

ตารางที่ 11 ทุนและแนวโน้มของทุนปี พ.ศ. 2527 - 2531

ปี พ.ศ.	ทุนทั้งหมดของสหกรณ์ (บาท) ^{1/}	t	ค่านวโน้มของทุน (บาท) ^{2/}
2527	168,716.27	0	120,627.55
2528	259,306.66	1	311,987.13
2529	493,695.67	2	503,346.71
2530	679,694.88	3	694,706.29
2531	915,320.04	4	886,065.87
2532		5	1,077,425.45
2533		6	1,268,785.03
2534		7	1,460,144.61
2535		8	1,651,504.19
2536		9	1,842,863.77
2537		10	2,034,223.35

ที่มา : 1/งบดุลปี พ.ศ. 2527 - 2531 ของสหกรณ์การเกษตรลานสกา จำกัด
2/จากการคำนวณ



ภาพที่ 2 ค่าจริงของทน ปี พ.ศ. 2527 - 2531 และค่าพยากรณ์แนวโน้มของทน ปี พ.ศ. 2527 - 2537

เอกสารนี้เป็นเอกสารที่สงวนไว้สำหรับการใช้งานเพื่อการศึกษาเท่านั้น ไม่อนุญาตให้นำไปใช้ประโยชน์ด้านการค้า ไม่ว่ากรณีใดๆ ทั้งสิ้น อีกทั้งห้ามมิให้ตัดแปลงเนื้อหา และต้องอ้างอิงถึงเจ้าของเอกสารทุกครั้งที่มีการนำไปใช้

หนี้สินทั้งหมดและแนวโน้มของหนี้สิน

หนี้สินทั้งหมดของสหกรณ์การเกษตรลานสกา จำกัด ตารางที่ 12 ตั้งแต่ พ.ศ. 2527 - 2531 เมื่อนำมาวิเคราะห์หาค่าแนวโน้มของหนี้สินทั้งหมด โดยวิธี Simple regression จะได้ค่าดังนี้

ประมาณค่าหนี้สินทั้งหมด จากการดำเนินงานของสหกรณ์ ได้สมการดังนี้

$$y_3 = a + bt$$

$$y_3 = 2,774,196.99 + 430,770.42(t)$$

ค่าทดสอบที่ได้จากการคำนวณ

$$R^2 = .8421, T - \text{value} = 2.704$$

จากรูปแบบของสมการแสดงว่า หนี้สินของสหกรณ์ฯ มีแนวโน้มที่เพิ่มขึ้นทุกปี เพราะค่าของ b เป็นบวกหรืออีกนัยหนึ่งค่าสัมประสิทธิ์ของเวลา (t) เป็นบวก

ค่า a จากสมการเท่ากับ 2,774,196 บาท หมายความว่าถ้ากำหนดในเวลาของปีเริ่มแรกของพยากรณ์เป็นศูนย์ จะทำให้สหกรณ์ฯ มีหนี้สินทั้งสิ้น 2,774,196 บาท แต่ค่าเวลา (t) จะเปลี่ยนแปลงทุกปี ทำให้หนี้สินของสหกรณ์ฯ มีแนวโน้มเพิ่มขึ้นทุกปี ปีละ 430,770 บาท จากสมการเมื่อเวลาเปลี่ยนไป 1 ปี จะทำให้หนี้สินของสหกรณ์ฯ มีแนวโน้มที่จะเปลี่ยนแปลงไป 430,770 บาท ในทิศทางเดียวกัน

R^2 ที่ได้จากสมการเท่ากับ 0.8421 แสดงว่าร้อยละ 84.21 ของการเปลี่ยนแปลงของหนี้สินสามารถอธิบายได้จากการเปลี่ยนแปลงของเวลาและร้อยละ 15.79 ของการเปลี่ยนแปลงของหนี้สินเกิดจากปัจจัยอื่น

ค่า (T - value) ที่ได้จากการคำนวณเท่ากับ 2.704 ซึ่งมีค่าสูงกว่าค่า T - value จากในตาราง ณ ระดับความเชื่อมั่น 95 เปอร์เซ็นต์ ซึ่งเท่ากับ 2.776แสดงให้เห็นว่าเวลามีผลกระทบต่อ การเปลี่ยนแปลงหนี้สิน

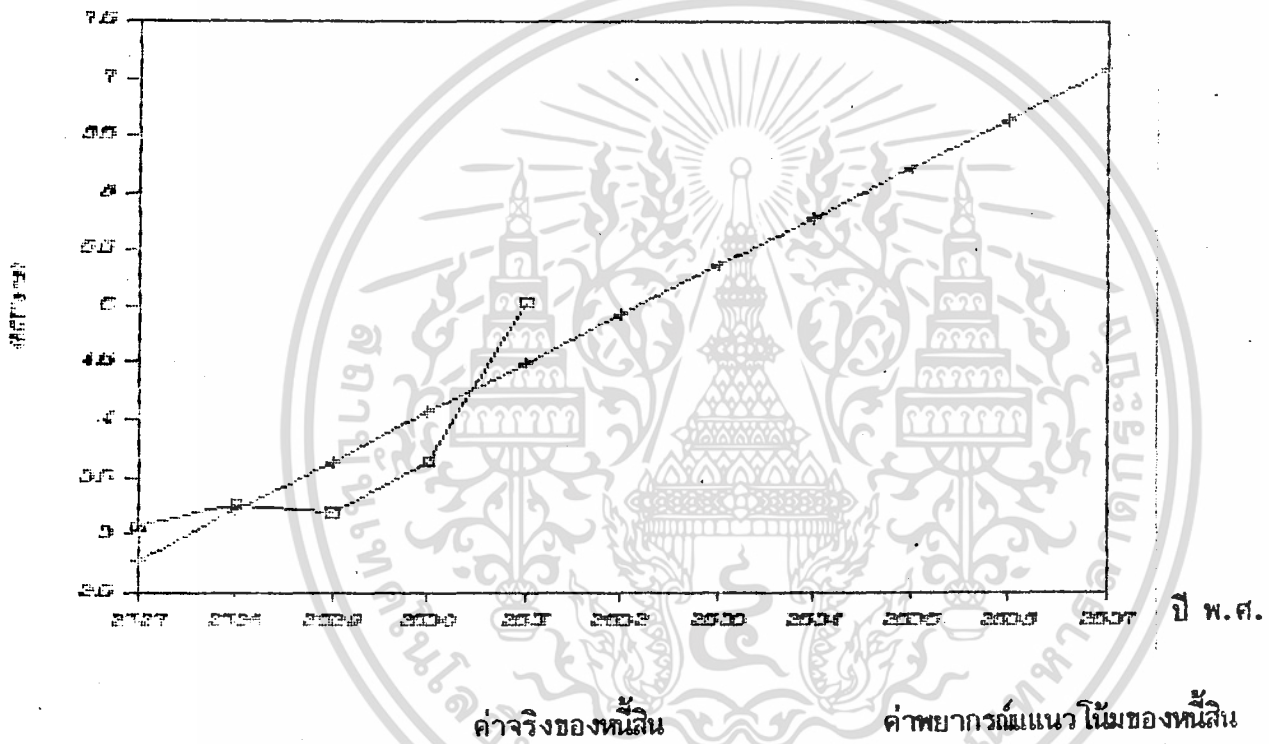
ตารางที่ 12 หนี้สินทั้งหมดและแนวโน้มของหนี้สินจากปี พ.ศ. 2527 - 2531

ปี พ.ศ.	หนี้สินทั้งหมด (บาท) ^{1/}	t	ค่าแนวโน้มของหนี้สิน (บาท) ^{2/}
2527	3,065,992.52	0	2,774,196.99
2528	3,260,243.97	1	3,204,967.41
2529	3,183,482.45	2	3,635,737.83
2530	3,638,007.18	3	4,066,508.25
2531	5,030,963.02	4	4,497,278.67
2532		5	4,928,049.09
2533		6	5,358,819.51
2534		7	5,789,589.93
2535		8	6,220,360.35
2536		9	6,651,130.77
2537		10	7,081,901.19

ที่มา : 1/ งบดุลปี พ.ศ. 2527 - 2531 ของสหกรณ์การเกษตรลานสกา จำกัด

2/ การคำนวณ

หนังสือ (ล้านบาท)



ภาพที่ 3 ค่าจริงของหนังสือ ปี พ.ศ. 2527 - 2531 และค่าพยากรณ์แนวโน้มของหนังสือ ปี พ.ศ. 2527 - 2537

เอกสารนี้เป็นเอกสารที่สงวนไว้สำหรับการใช้งานเพื่อการศึกษาเท่านั้น ไม่อนุญาตให้นำไปใช้ประโยชน์ด้านการค้า ไม่ว่าจะกรณีใดๆ ทั้งสิ้น อีกทั้งห้ามมิให้ตัดแปลงเนื้อหา และต้องอ้างอิงถึงเจ้าของเอกสารทุกครั้งที่มีการนำไปใช้

รายได้และแนวโน้มของรายได้

รายได้ของสหกรณ์การเกษตรลานสกา จำกัด ตารางที่ 13 ตั้งแต่ พ.ศ. 2527 - 2531 เมื่อนำมาวิเคราะห์หาค่าแนวโน้มของรายได้ โดยวิธี Simple regression จะได้อัตราดังนี้

ประมาณการรายได้จากการดำเนินงานของสหกรณ์ฯ ได้สมการดังนี้

$$y_d = a + bt$$

$$y_d = 1,024,000.78 - 43,597.34(t)$$

ค่าทดสอบที่ได้จากการคำนวณ

$$R^2 = .8421, T - \text{value} = -.670$$

จากสมการแสดงว่ารายได้ของสหกรณ์การเกษตรลานสกา จำกัด มีแนวโน้มที่จะลดลงทุกปี เพราะค่า b ที่ได้จากการคำนวณเป็นลบ หรืออีกนัยหนึ่งค่าสัมประสิทธิ์ของเวลา (t) มีค่าเป็นลบ

ค่า a ที่ได้จากการเท่ากับ 1,024,000.78 หมายความว่าถ้ากำหนดให้เวลาของการพยากรณ์ในปีเริ่มแรกเป็นศูนย์จะทำให้สหกรณ์ฯ มีรายได้ทั้งสิ้น 387,258 บาท แต่ค่าของเวลา (t) เปลี่ยนแปลงลดลงทุกปี ทำให้รายได้ของสหกรณ์ฯ มีแนวโน้มเพิ่มลดลงทุกปี ปีละ 43,597 บาท จากสมการเมื่อเวลาเปลี่ยนแปลงไป 1 ปี จะทำให้รายได้ของสหกรณ์ฯ มีแนวโน้มที่จะเปลี่ยนแปลงไป 43,597 บาท ในทิศทางตรงกันข้าม

ค่า R^2 ที่ได้จากการคำนวณเท่ากับ 0.8421 แสดงว่าร้อยละ 84.21 ของการเปลี่ยนแปลงของหนี้สินสามารถอธิบายได้ จากการเปลี่ยนแปลงของเวลา และร้อยละ 15.79 ของการเปลี่ยนแปลงของหนี้สินเกิดจากปัจจัยอื่น

ค่า $T - \text{value}$ ที่ได้จากการคำนวณ $-.670$ ซึ่งมีค่าสูงกว่าค่า $T - \text{value}$ ตาราง ๗ ระดับความเชื่อมั่น 95 เปอร์เซนต์ ซึ่งเท่ากับ 2.776 แสดงให้เห็นว่าเวลาไม่มีผลกระทบต่อ การเปลี่ยนแปลงของรายได้สาเหตุอาจเกิดจากจำนวนที่นำมาศึกษาอย่างน้อยเกินไปทำให้ การวิเคราะห์ได้ผลที่มีผิดพลาดไปมาก

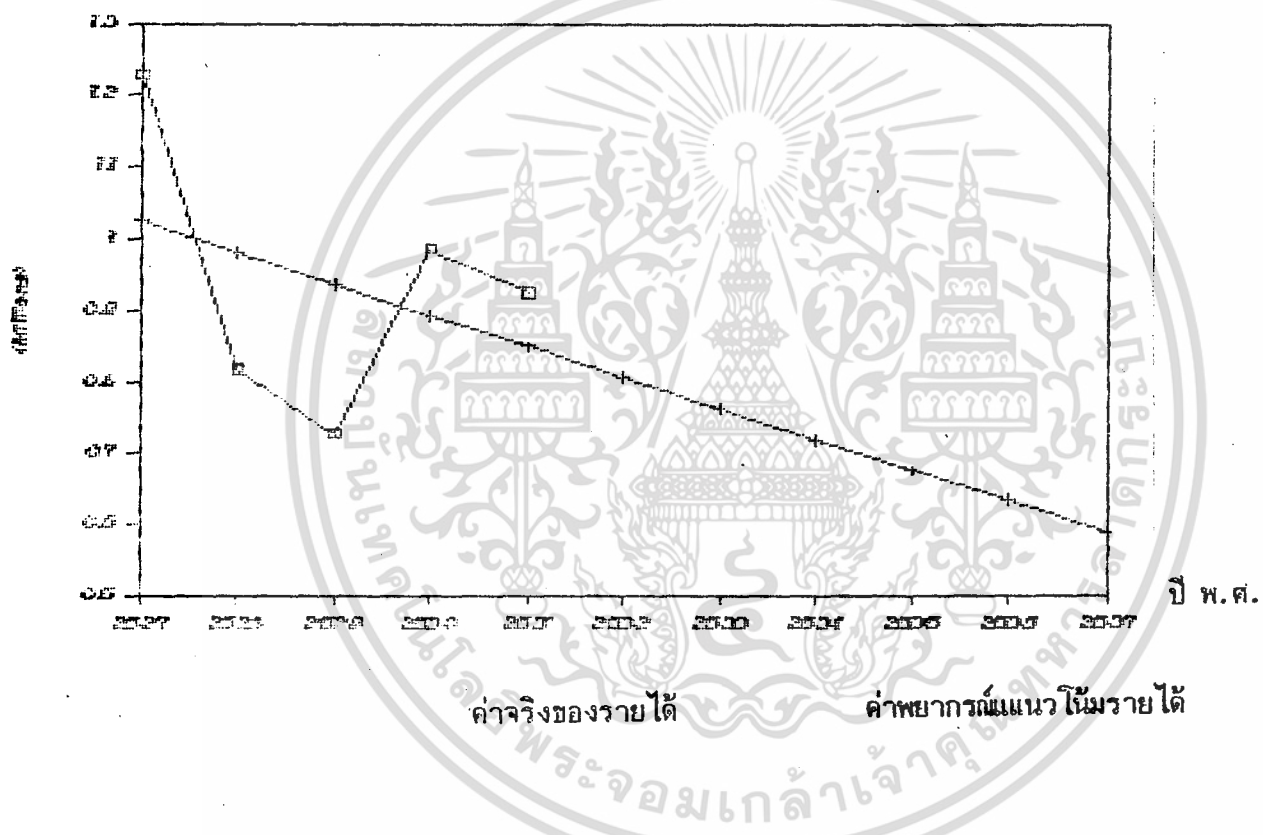
เอกสารนี้เป็นเอกสารที่สงวนไว้สำหรับการใช้งานเพื่อการศึกษาเท่านั้น ไม่อนุญาตให้นำไปใช้ประโยชน์ด้านการค้า ไม่ว่ากรณีใดๆ ทั้งสิ้น อีกทั้งห้ามมิให้ตัดแปลงเนื้อหา และต้องอ้างอิงถึงเจ้าของเอกสารทุกครั้งที่มีการนำไปใช้

ตารางที่ 13 รายได้และแนวโน้มของรายได้ในการดำเนินงาน ปี พ.ศ. 2527- 2531

ปี พ.ศ.	รายได้ทั้งสิ้น (บาท) ^{1/}	t	แนวโน้มรายได้ (บาท) ^{2/}
2527	1,228,309.09	0	1,024,000.78
2528	816,724.50	1	980,403.43
2529	727,177.03	2	936,806.08
2530	986,270.37	3	893,208.73
2531	925,549.42	4	849,611.38
2532		5	806,014.03
2533		6	762,416.68
2534		7	718,819.33
2535		8	675,221.98
2536		9	631,624.63
2537		10	588,027.28

ที่มา : 1/ งบดุลปี พ.ศ. 2527 - 2531 ของสหกรณ์การเกษตรลานสกา จำกัด
 2/ จากการคำนวณ

รายได้ (ล้านบาท)



ภาพที่ 4 ค่าจริงของรายได้ ปี พ.ศ. 2527 - 2531 และค่าพยากรณ์แนวโน้มรายได้ ปี พ.ศ. 2527 - 2537

เอกสารนี้เป็นเอกสารที่สงวนไว้สำหรับการใช้งานเพื่อการศึกษาเท่านั้น ไม่อนุญาตให้นำไปใช้ประโยชน์ด้านการค้า ไม่ว่าจะกรณีใดๆ ทั้งสิ้น อีกทั้งห้ามมิให้ตัดแปลงเนื้อหา และต้องอ้างอิงถึงเจ้าของเอกสารทุกครั้งที่มีการนำไปใช้

รายจ่ายและแนวโน้มของรายจ่าย

รายจ่ายทั้งหมดของสหกรณ์การเกษตรลานสกา จำกัด ตารางที่ 14 พ.ศ. 2527 - 2531 เมื่อนำมาวิเคราะห์หาค่าแนวโน้มของรายจ่าย โดยใช้วิธี Simple regression จะได้ค่าดังนี้

ประมาณค่ารายจ่าย จากการดำเนินงานของสหกรณ์ฯ ได้สมการดังนี้

$$y_5 = a + bt$$

$$y_5 = 940,433.99 - 36,104.57(t)$$

ค่าทดสอบที่ได้จากการคำนวณ

$$R^2 = -.2781, t - \text{value} = -.502$$

จากตารางที่ได้แสดงว่ารายจ่ายของสหกรณ์ฯ มีแนวโน้มที่จะลดลงทุกปี เพราะค่า b ที่ได้จากการคำนวณมีเป็นลบ หรืออีกนัยหนึ่งค่าสัมประสิทธิ์ของเวลา (t) มีค่าเป็นลบ

ค่า a ที่ได้จากการคำนวณเท่ากับ 940,433 บาท หมายความว่าถ้ากำหนดให้ เวลาในปี เริ่มแรกของการพยากรณ์มีค่าเป็นศูนย์ จะทำให้สหกรณ์ฯ มีรายจ่ายในการดำเนินงานเท่ากับ 940,433 บาท แต่ค่าของเวลา (t) เปลี่ยนแปลงลดลงทุกปี ทำให้รายจ่ายของสหกรณ์ฯ มีแนวโน้มลดลงทุกปี ปีละ -36,104.57 บาท จากสมการเมื่อเวลาเปลี่ยนแปลงไป 1 ปี จะทำให้รายจ่ายของสหกรณ์ฯ มีแนวโน้มที่จะเปลี่ยนแปลงไป 36,104.57 บาท ในทิศทางตรงกันข้าม

R^2 ที่ได้จากสมการเท่ากับ -.2781 แสดงว่าร้อยละ 27.81 ของการเปลี่ยนแปลงรายจ่ายสามารถอธิบายได้จากการเปลี่ยนแปลงของเวลา และอีกร้อยละ 72.19 ของการเปลี่ยนแปลงของรายจ่ายเกิดจากปัจจัยอื่น

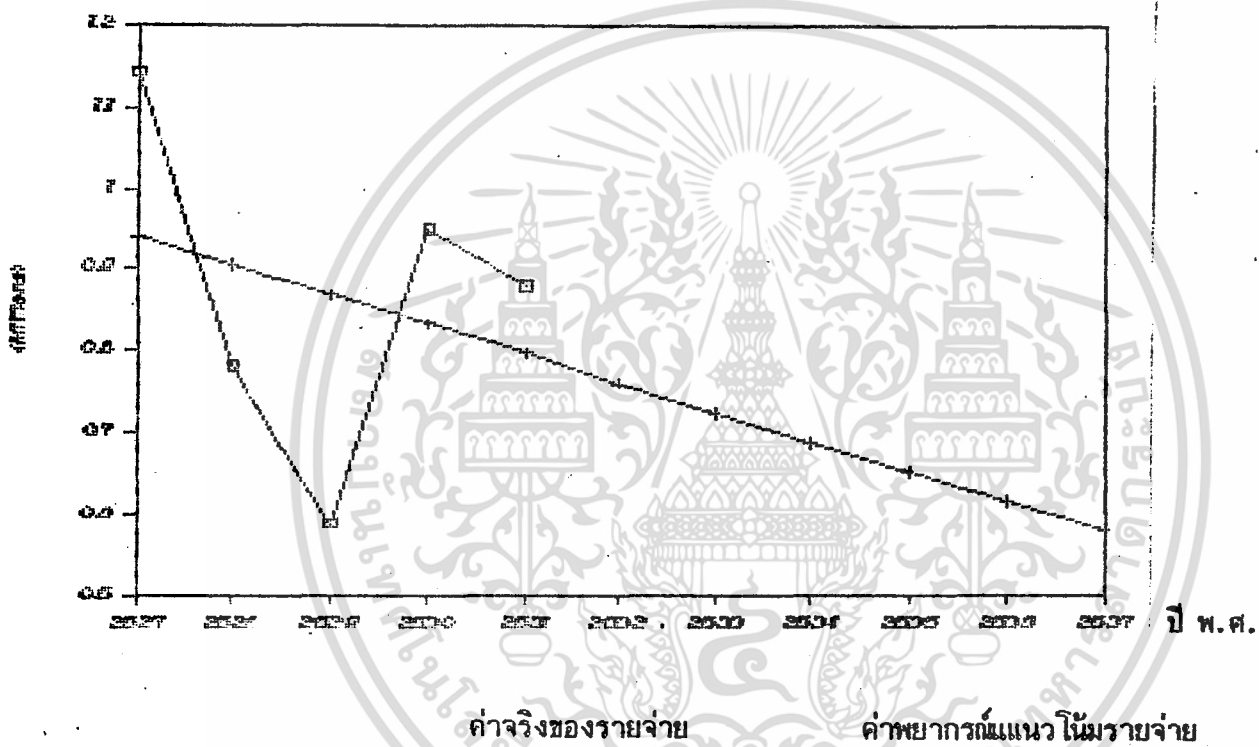
ค่า (T - value) ที่ได้จากการคำนวณเท่ากับ -.502 ซึ่งต่ำกว่าค่า T - value จากในตาราง ณ ระดับความเชื่อมั่น 95 เปอร์เซ็นต์เท่ากับ 2.776 แสดงให้เห็นว่าเวลาไม่มีผลกระทบต่อการเปลี่ยนแปลงของรายจ่าย

ตารางที่ 14 รายจ่ายและแนวโน้มของรายจ่ายในการดำเนินงานปี พ.ศ. 2527 - 2531

ปี พ.ศ.	ค่าใช้จ่ายในการดำเนินงาน (บาท) ^{1/}	t	ค่าแนวโน้มรายจ่าย (บาท) ^{2/}
2527	1,142,926.09	0	940,433.99
2528	781,679.11	1	904,329.41
2529	587,838.02	2	868,224.83
2530	950,876.38	3	832,120.25
2531	877,804.56	4	796,015.67
2532		5	759,911.09
2533		6	723,806.51
2534		7	687,701.93
2535		8	651,597.35
2536		9	615,492.77
2537		10	579,388.19

ที่มา : 1/ งบดุลปี พ.ศ. 2527 - 2531 ของสหกรณ์การเกษตรลานสกา จำกัด
 2/ จากการคำนวณ

รายจ่าย (ล้านบาท)



ภาพที่ 5 ค่าจริงของรายจ่าย ปี พ.ศ. 2527 - 2531 และค่าพยากรณ์แนวโน้มรายจ่าย ปี พ.ศ. 2527 - 2537

เอกสารนี้เป็นเอกสารที่สงวนไว้สำหรับการใช้งานเพื่อการศึกษาเท่านั้น ไม่อนุญาตให้นำไปใช้ประโยชน์ด้านการค้าไม่ว่ากรณีใดๆ ทั้งสิ้น อีกทั้งห้ามมิให้ตัดแปลงเนื้อหา และต้องอ้างอิงถึงเจ้าของเอกสารทุกครั้งที่มีการนำไปใช้

กำไรสุทธิและค่าแนวโน้มของกำไรสุทธิ

กำไรสุทธิของสหกรณ์การเกษตรลานสกา จำกัด ดังตารางที่ 15 ตั้งแต่ พ.ศ. 2527 - 2531 เมื่อนำมาวิเคราะห์หาแนวโน้มของกำไรสุทธิ โดยวิธี Simple regression จะได้ค่าดังนี้

ประมาณค่ากำไรสุทธิ จากการดำเนินงานของสหกรณ์ฯ ได้สมการดังนี้

$$y_6 = a + bt$$

$$y_6 = 83,566.79 - 7,492.76 t$$

ค่าทดสอบที่ได้จากการคำนวณ

$$R^2 = -.2658, T - value = -.477$$

จากสมการที่ได้แสดงว่ากำไรสุทธิของสหกรณ์ฯ มีแนวโน้มลดลงทุกปี เพราะค่าที่ได้จากการคำนวณมีค่าเป็นลบ

ค่า a ที่ได้จากสมการเท่ากับ 83,566 บาท หมายความว่า ถ้ากำหนดให้เวลา (t) ของการพยากรณ์ในปีเริ่มแรกเป็นศูนย์ จะทำให้สหกรณ์มีกำไรสุทธิจากการดำเนินงาน 83,566 บาท แต่ค่าเวลา (t) จะเปลี่ยนแปลงเพิ่มขึ้นทุกปี ทำให้กำไรของสหกรณ์ฯ มีแนวโน้มลดลงทุกปี ปีละ 7,492.76 บาท จากสมการเมื่อเวลาเปลี่ยนแปลงไป 1 ปี จะทำให้กำไรสุทธิของสหกรณ์ฯ มีแนวโน้มที่จะเปลี่ยนแปลงไป 7,492.76 บาท ในทิศทางตรงกันข้าม

R^2 ที่ได้จากสมการเท่ากับ -.2658 แสดงว่าร้อยละ 26.58 ของการเปลี่ยนแปลงของกำไรสุทธิสามารถอธิบายได้จากการเปลี่ยนแปลงของเวลา และร้อยละ 73.42 ของการเปลี่ยนแปลงของกำไรสุทธิเกิดจากปัจจัยอื่น

ค่า T - value ที่ได้จากการคำนวณเท่ากับ -.477 ซึ่งต่ำกว่าค่า T - value จากในตาราง ณ ระดับความเชื่อมั่น 95 เปอร์เซ็นต์ ซึ่งเท่ากับ 2.776 แสดงให้เห็นว่าเวลาไม่มีผลกระทบต่อ การเปลี่ยนแปลงของกำไรสุทธิของสหกรณ์ฯ

ตารางที่ 15 กำไรสุทธิของสหกรณ์ และค่าแนวโน้มของกำไรสุทธิปี พ.ศ. 2527- 2531

ปี พ.ศ.	กำไรสุทธิ (บาท) ^{1/}	t	ค่าแนวโน้มของกำไรสุทธิ (บาท) ^{2/}
2527	85,383.00	0	83,566.79
2528	35,045.39	1	76,074.02
2529	139,339.01	2	68,581.25
2530	35,393.99	3	61,088.48
2531	47,744.86	4	53,595.71
2532		5	46,102.94
2533		6	38,610.17
2534		7	31,117.40
2535		8	23,624.63
2536		9	16,131.86
2537		10	8,639.09

ที่มา : 1/ งบดุลปี พ.ศ. 2527 - 2531 ของสหกรณ์การเกษตรลานสกา จำกัด
 2/ จากการคำนวณ

บทที่ 4

สรุปและข้อเสนอแนะ

สหกรณ์การเกษตรลานสกา จำกัด เป็นสหกรณ์ที่ดำเนินงานเพื่อวัตถุประสงค์ในการช่วยเหลือเกษตรกร เพื่อยกระดับความเป็นอยู่ให้ดีขึ้น ให้ความช่วยเหลือในด้านเงินทุนและการรับซื้อผลผลิตในราคาประกัน จากการศึกษาครั้งนี้มุ่งหวังที่จะทราบถึงปัญหาของสหกรณ์การเกษตรลานสกา จำกัด ว่ามีปัญหอะไรบ้างควรแก้ไข ตลอดจนการศึกษาถึงผลการดำเนินงานในรอบ 5 ปี ที่ผ่านมา (2527 - 2531) และการพยากรณ์หาแนวโน้มในเรื่องของทรัพย์สินทั้งหมดของสหกรณ์ฯ และกำไรสุทธิของสหกรณ์ฯ ว่ามีความเป็นไปได้ในอนาคตอย่างไร โดยการใช้พยากรณ์หาแนวโน้ม วิธี Simple regression จากการศึกษาในครั้งนี้จะใช้ข้อมูลทุติยภูมิทั้งหมดในการวิเคราะห์และการพยากรณ์

ตารางที่ 16 อัตราส่วนมาตรฐานของสหกรณ์การเกษตรขนาดเล็ก

	เฉลี่ยของสหกรณ์ฯ	เขต 9	มาตรฐาน
อัตราส่วนทุนหมุนเวียน	1.12	1.12	1.12
อัตราส่วนหนี้สินทั้งสิ้นต่อทุน	0.88	6.65	5.26
อัตราส่วนหมุนเวียนของทรัพย์สินทั้งสิ้น	0.05	0.50	0.38
อัตราส่วนผลตอบแทนต่อทรัพย์สิน (ร้อยละ)	1.83	1.16	1.10
อัตราส่วนกำไรสุทธิ (ร้อยละ)	4.73	2.38	2.48
อัตราส่วนผลตอบแทนต่อส่วนของผู้ถือหุ้น (ร้อยละ)	1.80	8.92	5.56

ที่มา : กรมตรวจสอบบัญชี

จากตารางที่ 16 อัตราส่วนทุนหมุนเวียนของสหกรณ์การเกษตรลานสกา จำกัด โดยเฉลี่ย (2527 - 2531) ปรากฏว่าอัตราส่วนที่ได้สูงกว่าอัตราส่วนมาตรฐานของสหกรณ์ในระดับเดียวกันและอยู่ในเขตเศรษฐกิจเดียวกัน

อัตราส่วนหนี้สินทั้งสิ้นต่อทุนของสหกรณ์การเกษตรลานสกา จำกัด โดยเฉลี่ย (2527 - 2531) ปรากฏว่า อัตราส่วนที่ได้ต่ำกว่าอัตราส่วนมาตรฐานของสหกรณ์ในระดับเดียวกัน และอยู่เอกสารนี้เป็นเอกสารที่สงวนไว้สำหรับการใช้งานเพื่อการศึกษาเท่านั้น ไม่อนุญาตให้นำไปใช้ประโยชน์ด้านการค้าไม่ว่ากรณีใดๆ ทั้งสิ้น อีกทั้งห้ามมิให้คัดแปลงเนื้อหา และต้องอ้างอิงถึงเจ้าของเอกสารทุกครั้งที่มีการนำไปใช้

ในเขตเศรษฐกิจเดียวกัน แสดงว่าสหกรณ์ฯ มีหนี้สินเมื่อเปรียบเทียบกับทุนของสหกรณ์ฯ ในอัตราที่ต่ำกว่ามาตรฐาน ซึ่งเป็นผลดีต่อสหกรณ์ฯ แสดงถึงประสิทธิภาพในการดำเนินงานอยู่ในเกณฑ์ที่ดีกว่ามาตรฐาน

อัตราส่วทุนหมุนเวียนของทรัพย์สินทั้งสิ้นของสหกรณ์การเกษตรลานสกา จำกัด โดยเฉลี่ยแล้ว (2527 - 2531) ปรากฏว่าอัตราส่วที่ได้ยังต่ำกว่ามาตรฐานของสหกรณ์ในระดับเดียวกัน และอยู่ในเขตเศรษฐกิจเดียวกัน

อัตราส่วผลตอบแทนต่อทรัพย์สิน (ร้อยละ) ของสหกรณ์การเกษตรลานสกา จำกัด โดยเฉลี่ย (2527 - 2531) ปรากฏว่าอัตราส่วที่ได้สูงกว่าอัตราส่วมาตรฐานของสหกรณ์ระดับเดียวกัน และอยู่ในเขตเศรษฐกิจเดียวกัน

อัตราส่วกำไรสุทธิ (ร้อยละ) ของสหกรณ์การเกษตรลานสกา จำกัด โดยเฉลี่ย (2527 - 2531) ปรากฏว่าอัตราส่วที่ได้สูงกว่าอัตราส่วมาตรฐานของสหกรณ์ในระดับเดียวกัน และอยู่ในเขตเศรษฐกิจเดียวกัน

อัตราส่วผลตอบแทนต่อส่วนลงทุน (ร้อยละ) ของสหกรณ์การเกษตรลานสกา จำกัด โดยเฉลี่ย (2527 - 2531) ปรากฏว่าอัตราส่วที่ได้ต่ำกว่าอัตราส่วมาตรฐานของสหกรณ์การเกษตรในระดับเดียวกัน และอยู่ในเขตเศรษฐกิจเดียวกัน

จากการพยากรณ์ค่าแนวโน้มของทรัพย์สิน ทุน หนี้สิน รายจ่าย รายได้ กำไรสุทธิของสหกรณ์ฯ โดยใช้ข้อมูลระหว่างปี พ.ศ. 2527 - 2531 พยากรณ์ค่าแนวโน้มอีก 6 ปี (2527 - 2531) ได้ดังนี้

1. ทรัพย์สินของสหกรณ์ฯ พ.ศ. 2532 - 2537 จะได้ค่าแนวโน้ม คือ ทรัพย์สินของสหกรณ์เพิ่มขึ้นทุกปีจากปี พ.ศ. 2532 มีค่าแนวโน้มของทรัพย์สินเท่ากับ 6,005,470.04 บาท และปี พ.ศ. 2537 ค่าแนวโน้มของทรัพย์สินที่ได้เท่ากับ 9,116,115.54 บาท

2. ทุนทั้งหมดของสหกรณ์ฯ พ.ศ. 2532 - 2537 ได้ค่าแนวโน้มจากการพยากรณ์ คือ ทุนของสหกรณ์ฯ มีแนวโน้มเพิ่มขึ้นทุกปี จากปี พ.ศ. 2532 มีค่าแนวโน้มเท่ากับ 1,077,425.45 บาท และปี พ.ศ. 2537 ค่าแนวโน้มของทุนที่ได้เท่ากับ 2,034,223.35 บาท

เอกสารนี้เป็นเอกสารที่สงวนไว้สำหรับการใช้งานเพื่อการศึกษาเท่านั้น ไม่อนุญาตให้นำไปใช้ประโยชน์ด้านการค้าไม่ว่ากรณีใดๆ ทั้งสิ้น อีกทั้งห้ามมิให้ตัดแปลงเนื้อหา และต้องอ้างอิงถึงเจ้าของเอกสารทุกครั้งที่มีการนำไปใช้

3. หนี้สินทั้งหมดของสหกรณ์ฯ พ.ศ. 2532 - 2537 ได้ค่านวโน้มของหนี้สินจากการพยากรณ์ คือ หนี้สินของสหกรณ์ฯมีแนวโน้มเพิ่มขึ้นทุกปี จากปี พ.ศ. 2532 มีค่านวโน้มเท่ากับ 7,081,901.19 บาท

4. รายได้ทั้งสิ้นของสหกรณ์ฯ พ.ศ. 2532 - 2537 ได้ค่านวโน้มของรายได้ทั้งสิ้นของสหกรณ์ฯ จากการพยากรณ์ คือ รายได้ของสหกรณ์ฯ มีแนวโน้มที่จะลดลงทุกปี จากปี พ.ศ. 2532 มีค่านวโน้มของรายได้เท่ากับ 806,014.03 บาท และปี พ.ศ. 2537 ค่านวโน้มของรายได้เท่ากับ 588,027.28 บาท

5. รายจ่ายทั้งหมดของสหกรณ์ฯ พ.ศ. 2532 - 2537 ได้ค่านวโน้มของรายจ่ายคือ รายจ่ายของสหกรณ์ฯ มีแนวโน้มลดลงทุกปี จากปี พ.ศ. 2532 มีค่านวโน้มของรายจ่ายเท่ากับ 759,911.09 บาท และในปี 2537 ค่านวโน้มของรายจ่ายเท่ากับ 579,388.19 บาท

6. กำไรสุทธิของสหกรณ์ฯ พ.ศ. 2532 - 2537 ได้ค่านวโน้มของกำไรสุทธิจากการพยากรณ์ คือ กำไรสุทธิของสหกรณ์ฯ มีแนวโน้มลดลงทุกปี จากปี พ.ศ. 2532 มีค่านวโน้มของกำไรสุทธิเท่ากับ 46,102.94 บาท และในปี พ.ศ. 2537 มีค่านวโน้มของกำไรสุทธิเท่ากับ 8,639.09 บาท

ปัญหาในการศึกษา

ปัญหาของการดำเนินงานของสหกรณ์การเกษตรลานสกา จำกัด มีอยู่หลายประการ บางครั้งก็สลับซับซ้อนไม่ตายตัวเสมอไป ทั้งนี้ขึ้นอยู่กับปัจจัยหลายประการทั้งภายในและภายนอก สหกรณ์เอง แต่ในที่นี้จะแยกประเด็นปัญหาออกเป็นสองด้าน คือ สมาชิก กับสหกรณ์ดังรายละเอียด ดังนี้

1. ด้านสมาชิก

1.1 วัตถุประสงค์ของสมาชิกในการเข้าเป็นสมาชิกของสหกรณ์เพื่อการกู้เงิน เป็นอันดับแรก ซึ่งเป็นแนวความคิดที่เคยได้ยื่นมาตั้งแต่สมัยแรกตั้งสหกรณ์แล้ว แต่ปัจจุบันบาง สหกรณ์ได้พยายามเลิกล้มแนวความคิดนี้ไป ซึ่งยังคงเหลืออยู่อีกร้อยละ 40

1.2 สมาชิกยังไม่เข้าใจวิธีการสหกรณ์ จึงทำให้เกิดความมักัดต่อสหกรณ์ และ มักจะมีการขายผลผลิตแก่พ่อค้าในตลาดอยู่เสมอ มิได้ร่วมกันทำธุรกิจกับสหกรณ์อย่างจริงจัง

1.3 การเลือกตั้งคณะกรรมการสหกรณ์ สมาชิกส่วนใหญ่ไม่ได้มีหลักเกณฑ์ในการ เลือกตั้งคณะกรรมการ แต่เป็นการคัดเลือกเอาบุคคลที่เห็นว่าเป็นที่รู้จักดีในหมู่บ้านมิได้คำนึงถึง ความสามารถในการจัดการสหกรณ์เลย ซึ่งเป็นผลให้สหกรณ์เติบโตช้า

2. ด้านสหกรณ์

2.1 ด้านการจัดการ

2.1.1 สหกรณ์ไม่ได้กำหนดแผนงานระยะยาวไว้ที่ปฏิบัติกันเป็นภาวว่าง แผนล่วงหน้า ไม่เกิน 1 ปี และ ไม่ได้กำหนดวิธีการแก้ปัญหาที่อาจเกิดขึ้นได้

2.1.2 สหกรณ์มีพนักงานอยู่ 4 คน คือ ผู้จัดการพนักงานสินเชื่อ และพนักงานบัญชี ซึ่งยังมีประสบการณ์น้อย ในขณะที่พ่อค้าในตลาดมีประสบการณ์มากกว่า ปัจจุบันสหกรณ์ยังคงต้องอาศัยความช่วยเหลือจากทางราชการอยู่ โดยมีสหกรณ์อำเภอลานสกา จำกัด เป็นผู้ทำการ แนะนำแนวทางต่าง ๆ ให้แล้วมีเจ้าหน้าที่ส่งเสริมสหกรณ์อำเภอลานสกาคอยแนะนำ

2.2 ด้านการดำเนินธุรกิจ

2.2.1 ธุรกิจเครดิต สหกรณ์มีแหล่งเงินทุนจากธนาคารเพื่อการเกษตรและ สหกรณ์การเกษตร สาขาลานสกาเพียงแห่งเดียว ทำให้มีเงินให้สมาชิกกั้นน้อยกว่าความต้องการ ของสมาชิก

2.2.2 ธุรกิจซื้อ สหกรณ์มีสินค้ามาจำหน่ายแก่สมาชิกน้อยมาก ทั้งที่เป็นธุรกิจที่ทำกำไรกับสหกรณ์มาก ทำให้สหกรณ์เสียผลประโยชน์ที่ควรจะได้ไปอย่างมหาศาล

2.2.3 ธุรกิจการขาย สหกรณ์มีต้นทุนสูงมากในการดำเนินงานทำให้ธุรกิจขาดทุนอยู่เสมอ ทั้งนี้สหกรณ์ไม่ได้คำนวณจุดคุ้มทุนของธุรกิจนี้ไว้เพื่อสหกรณ์จะได้ไม่ขาดทุน

เอกสารนี้เป็นเอกสารที่สงวนไว้สำหรับใช้ในการเรียนเพื่อการศึกษาเท่านั้น เมื่อนุญาติให้นำไปใช้ประโยชน์ด้านการค้า ไม่ว่าจะกรณีใดๆ ทั้งสิ้น อีกทั้งห้ามมิให้ตัดแปลงเนื้อหา และต้องอ้างอิงถึงเจ้าของเอกสารทุกครั้งที่มีการนำไปใช้

ข้อเสนอแนะ

1. ด้านสมาชิก

1.1 สหกรณ์พยายามเลิกล้มแนวความคิดนี้ให้เร็วที่สุด เพราะจะทำให้สหกรณ์ได้รับความร่วมมือจากสมาชิกได้อย่างเต็มที่ ซึ่งปริมาณธุรกิจของสหกรณ์จะเพิ่มขึ้นได้อย่างรวดเร็วด้วย สมาชิกก็สามารถที่จะมีรายได้เพิ่มขึ้น โดยไม่ได้รับการชู้ตหรือลดจากพ่อค้าในตลาด ที่มีวิธีการโกงกระบวนกาซื้อขายอยู่ทุกขั้นตอน

1.2 สหกรณ์จะต้องหาวิธีการที่จะทำให้สมาชิกหันมาทำธุรกิจกับสหกรณ์ให้ได้รวดเร็ว เช่น ใช้วิธีการที่จะทำให้สมาชิกหันมาทำธุรกิจกับสหกรณ์ให้ได้โดยเร็ว คือ ใช้วิธีการโฆษณาในรูปการกระจายเสียงทางวิทยุ หรือประชาสัมพันธ์ผ่านพัฒนาการ หรือจัดให้มีการฉายภาพยนตร์เกี่ยวกับการดำเนินงานของสหกรณ์ที่ประสบผลสำเร็จมาแล้ว เพื่อกระตุ้นให้สมาชิกมีความตื่นตัวให้มากขึ้น ทั้งนี้จะต้องช่วยกันอย่างจริงจัง

1.3 ในระยะแรก เพื่อให้เป็นไปตามระบอบประชาธิปไตยด้วย สหกรณ์จึงควรจัดหาสมาชิกที่มีความสามารถไว้จำนวนหนึ่ง หรืออาจต้องกำหนดคุณสมบัติของคณะกรรมการไว้แล้วให้สมาชิกลงคะแนนเลือกตั้งตามสมควร เพื่อที่จะได้คณะกรรมการที่มีความสามารถ ในการบริหารงานเพราะการดำเนินงานธุรกิจของสหกรณ์จะต้องผ่านมติคณะกรรมการ

2. ด้านสหกรณ์

2.1 สหกรณ์จะต้องกำหนดแผนงานระยะยาวไว้พร้อมกำหนดวิธีการแก้ปัญหา อันอาจเกิดขึ้นได้ ส่วนด้านการคัดเลือกพนักงาน เข้าทำงาน สหกรณ์จะต้องถือเอาความสามารถและความซื่อสัตย์เป็นเกณฑ์ เพราะสหกรณ์ต้องทำธุรกิจกับคนจำนวนมาก พนักงานต้องมีความสามารถสูงกว่าพ่อค้าในตลาด ซึ่งจะทำให้สหกรณ์ประสบผลสำเร็จได้

2.2 ด้านการดำเนินธุรกิจ

2.2.1 ธุรกิจเครดิต สหกรณ์ต้องระดมเงินฝากจากสมาชิกให้มากกว่านี้ เพื่อนำมาเป็นทุนหมุนเวียนของสหกรณ์ เป็นการช่วยเหลือสมาชิกที่ยังขาดเงินทุนหมุนเวียนด้วย

2.2.2 ธุรกิจการซื้อ สหกรณ์จะต้องทำการสำรวจความต้องการของสมาชิก และขณะเดียวกันจะต้องแนะนำให้สมาชิกรู้จักบริโภคที่มีประโยชน์ให้มากที่สุด แล้วทำการรวบรวมจัดซื้อคราวละมาก ๆ เพื่อนำไปแข่งขัน ตามความต้องการของสมาชิก ซึ่งถ้ารวบรวมจัดซื้อคราวละมาก ๆ จะทำให้ซื้อได้ถูกและประหยัดด้วย

2.2.3 ธุรกิจการขาย สหกรณ์ควรจัดหาจุดคุ้มทุนของธุรกิจนี้ไว้ แล้วตั้งเป้าหมายไม่ให้สูงกว่าจุดคุ้มทุนในการนี้ สหกรณ์ต้องหาตลาดไว้เพื่อระบายสินค้าให้หมุนเวียนได้เร็วที่สุดหรือมีฉะนั้น จะต้องทำการแปรรูปผลผลิต เช่น ข้าวเฮง ให้สมาชิกบริโภคและเป็นภาระช่วยเหลือบุคคลภายนอกให้ซื้อข้าวสารในราคาถูกไว้ด้วย ซึ่งถ้าสหกรณ์สามารถหาตลาดถ่ายผลผลิตเอกสารนี้เป็นเอกสารที่สงวนไว้สำหรับการใช้ในเพื่อการศึกษาเท่านั้น ไม่อนุญาตให้นำไปใช้ประโยชน์ด้านการค้าไม่ว่ากรณีใดๆ ทั้งสิ้น อีกทั้งห้ามมิให้คัดแปลงเนื้อหา และต้องอ้างอิงถึงเจ้าของเอกสารทุกครั้งที่มีการนำไปใช้

ได้ทำให้ยัครากการหมุนเวียนของเงินทุนในธุรกิจนี้ได้ดีกว่า และสหกรณ์ควรจัดหาคณะกรรมการหรือ
เจ้าหน้าที่ที่มีความสามารถในด้านนี้มาดำเนินการ จะทำให้การทำธุรกิจด้านนี้มีประสิทธิภาพมากขึ้น



เอกสารนี้เป็นเอกสารที่สงวนไว้สำหรับการใช้งานเพื่อการศึกษาเท่านั้น ไม่อนุญาตให้นำไปใช้ประโยชน์ด้านการค้า
ไม่ว่ากรณีใดๆ ทั้งสิ้น อีกทั้งห้ามมิให้ตัดแปลงเนื้อหา และต้องอ้างอิงถึงเจ้าของเอกสารทุกครั้งที่มีการนำไปใช้

เอกสารอ้างอิง

กรมส่งเสริมสหกรณ์ กระทรวงเกษตรและสหกรณ์การเกษตร. 2528. รายงานผลการศึกษา เรื่องผลการศึกษา งานของสหกรณ์การเกษตรบางพลี จำกัด อำเภอบางพลี.
จังหวัดสมุทรปราการ.

จักรกฤษณ์ ทองทับ. 2531. วิเคราะห์ผลการดำเนินงานของสหกรณ์การเกษตรบ้านลาด.
พ.ศ. 2528 - 2529. กรุงเทพฯ : ภัฏหาพิเศษปริญาตรี,
สถาบันเทคโนโลยีพระจอมเกล้าเจ้าคุณทหารลาดกระบัง.

ประหยัด ศิริจันทร์. 2522. ผลการดำเนินงานของสหกรณ์การเกษตรต่อลักษณะการทำนา
ของเกษตรกรผู้เป็นสมาชิกในตำบลท่าช้าง อำเภอเมือง จังหวัดนครนายก.
กรุงเทพฯ : วิทยานิพนธ์ปริญญาโท, มหาวิทยาลัยเกษตรศาสตร์.

พรศักดิ์ พิศรพจนารณ์. 2530. ปัจจัยที่มีอิทธิพลต่อการมีส่วนร่วมของสมาชิกในกิจกรรม
สหกรณ์การเกษตร : ศึกษาเฉพาะกรณีสหกรณ์การเกษตรบ้านลาด จำกัด.
จังหวัดเพชรบุรี. กรุงเทพฯ : วิทยานิพนธ์ปริญญาโท, มหาวิทยาลัยเกษตรศาสตร์.

สมัย รื่นสุข. 2526. การสหกรณ์ กรุงเทพมหานคร สำนักพิมพ์เผยแพร่วิทยา.

สำนักงานฝ่ายปกครอง อำเภอลานสกา สถิติประชากรพื้นที่การปกครอง และสภาพทั่วไปของเขต
อำเภอลานสกา.

สหกรณ์การเกษตรลานสกา จำกัด. 2527 - 2531. รายงานแสดงฐานะทางการเงินประจำปี.

อภิชาติ เดชปรีชา. 2531. การศึกษาและวิเคราะห์ผลการดำเนินงานของสหกรณ์การเกษตร
ศรีประจันต์ จำกัด. กรุงเทพมหานคร. สถาบันเทคโนโลยีพระจอมเกล้าเจ้าคุณทหาร
ลาดกระบัง.



เอกสารนี้เป็นเอกสารที่สงวนไว้สำหรับการใช้ในทางการศึกษาเท่านั้น ไม่อนุญาตให้นำไปใช้ประโยชน์ด้านการค้า
ไม่ว่ากรณีใดๆ ทั้งสิ้น อีกทั้งห้ามมิให้คัดลอกเนื้อหา และต้องอ้างอิงถึงเจ้าของเอกสารทุกครั้งที่มีการนำไปใช้