

สำนักหอสมุดกลาง พระจอมเกล้าลาดกระบัง

โครงการเสนอแนะออกแบบสถาปัตยกรรมภายใน หัวลำโพงโรงแรม

HUALAMPHONG RHONGRAM

นาย จิรภัทร สินสุข

Mr. JIRAPATH SINSUKH

รหัส 45020062

รพ.
จ 297๓
2549-2550

เลขานุ..... 78271

เลขทะเบียน.....

วัน,เดือน,ปี 27 ก.พ. 2551

b. 11๙๙๗๘๘๒
i.

ภาควิชาสถาปัตยกรรมภายใน

คณะสถาปัตยกรรมศาสตร์

สถาบันเทคโนโลยีพระจอมเกล้าเจ้าคุณทหารลาดกระบัง

ปีการศึกษา 2549 - 2550

เอกสารนี้เป็นเอกสารที่สงวนไว้สำหรับการใช้งานเพื่อการศึกษาเท่านั้น ไม่อนุญาตให้นำไปใช้ประโยชน์ด้านการค้า
ไม่ว่ากรณีใดๆ ทั้งสิ้น อีกทั้งห้ามมิให้คัดแปลงเนื้อหา และต้องอ้างอิงถึงเจ้าของเอกสารทุกครั้งที่มีการนำไปใช้

คณะสถาปัตยกรรมศาสตร์ สถาบันเทคโนโลยีพระจอมเกล้าเจ้าคุณทหารลาดกระบัง อนุมัติให้
วิทยานิพนธ์ฉบับนี้เป็นส่วนหนึ่งของการศึกษาตามหลักสูตรปริญญาสถาปัตยกรรมศาสตร์บัณฑิต
(สถาปัตยกรรมภายใน)

.....คนบดีคณะสถาปัตยกรรมศาสตร์

(ผศ.นพปฎล สุวัจจนวนนท์)

คณะกรรมการตรวจวิทยานิพนธ์

- | | |
|----------------------------|----------------------------|
| อ. ฉัตรชัย อินทรโชติ | กรรมการ |
| อ. พวงเพชร รัตนรามา | กรรมการ |
| อ. นรินทร์ เลิศอัศววิวัฒน์ | กรรมการและอาจารย์ที่ปรึกษา |
| อ. นรินทร์ เลขะกุล | กรรมการ |
| อ. ชชาติ ภาสวร | กรรมการ |

.....*นรินทร์ เลิศอัศววิวัฒน์*

.....อาจารย์ที่ปรึกษา

(อ. นรินทร์ เลิศอัศววิวัฒน์)

เอกสารนี้เป็นเอกสารที่สงวนไว้สำหรับการใช้งานเพื่อการศึกษาเท่านั้น ไม่อนุญาตให้นำไปใช้ประโยชน์ด้านการค้า
ไม่ว่ากรณีใดๆ ทั้งสิ้น อีกทั้งห้ามมิให้ตัดแปลงเนื้อหา และต้องอ้างอิงถึงเจ้าของเอกสารทุกครั้งที่มีการนำไปใช้

หัวเรื่องวิทยานิพนธ์ โครงการเสนอแนะ HUALAMPHONG RHONGRAM

ประเภทโครงการ โครงการเสนอแนะออกแบบสถาปัตยกรรมหัวลำโพงโรงแรม

HUALAMPHONG RHONGRAM

ชื่อนักศึกษา นายจิรภัทร สินสุข

Mr. JIRAPATH SINSUKH

รหัส 45020062

ภาควิชา สถาปัตยกรรมภายใน

คณะ สถาปัตยกรรมศาสตร์

ปีการศึกษา 2549-2550

ที่อยู่ 484 หมู่ที่ 7 ตำบลโพธิ์กลาง อำเภอเมืองนครราชสีมา จังหวัดนครราชสีมา 30000

อาจารย์ที่ปรึกษา อาจารย์ นรินทร์ เลิศอัสววิวัฒน์

บทคัดย่อ

ความเป็นมาของโครงการ

ตลาดนักท่องเที่ยวที่มีความเป็น Individual

การเกิดขึ้นของ “โรงแรมฮิป (Hip Hotel)” และกระแส “ฮิพนิยาม (Hip Fever)” ถือเป็นตัวอย่างสำคัญที่สะท้อนถึงอุตสาหกรรม Lifestyle Hospitality หรืออิทธิพลของไลฟ์สไตล์ที่ส่งผลต่ออุตสาหกรรมการท่องเที่ยวและการโรงแรมได้เป็นอย่างดี

ทั้งนี้ โรงแรมฮิปมักจะมีเป้าหมายเป็นกลุ่มนักท่องเที่ยวที่มีไลฟ์สไตล์และมีความเป็นตัวของตัวเองสูง (Highly Individual Person) และต้องการแสดงสิ่งของตนเองภูมิใจ แม้กลุ่มนี้ไม่ใช่คนกลุ่มใหญ่ แต่มักเป็นกลุ่มคนที่มีฐานะดี และมีอิทธิพลต่อสังคม (ในสังคมไทย คนกลุ่มนี้มักเป็น Trend Setter) โรงแรมฮิปแต่ละแห่งมีองค์ประกอบสำคัญเหมือนๆ กันคือการดีไซน์และบริการที่แตกต่างกันตามลักษณะไลฟ์สไตล์ และลักษณะของนักท่องเที่ยวกลุ่มเป้าหมายของ โรงแรมนั้นๆ

ฮิป โฮเต็ล (Hip Hotel) จัดเป็นโรงแรมบูติกประเภทหนึ่ง คำนี้เป็นที่รู้จักและนิยมใช้กันแพร่หลายในวงการโรงแรม ซึ่งหมายถึง โรงแรมที่มีดีไซน์ โดดเด่น ทันสมัย และสะท้อนความเป็นตัวเองของ โรงแรมและแขกผู้เข้าพัก

ขณะที่รายละเอียดอื่นๆ ก็ช่วยส่งเสริม จุดเด่น ของโรงแรมในภาพรวมด้วย เช่น อยู่บนทำเลเหมาะสม เป็นต้น คำว่า Hip มีรากศัพท์มาจาก Highly Individual Place ซึ่งแปลตรงตัวว่า สถานที่ที่มีบุคลิกเป็นตัวของตัวเองสูง หรือแตกต่าง โดดเด่นไม่เหมือนที่

ใด คำว่า Hip (Adj.) ในพจนานุกรมแปลว่า ทันสมัยมีสไตล์เป็นของตัวเอง

เอกสารนี้เป็นเอกสารที่สงวนไว้สำหรับการใช้งานเพื่อการศึกษาเท่านั้น ไม่อนุญาตให้นำไปใช้ประโยชน์ด้านการค้าไม่ว่ากรณีใดๆ ทั้งสิ้น อีกทั้งห้ามมิให้คัดแปลงเนื้อหา และต้องอ้างอิงถึงเจ้าของเอกสารทุกครั้งที่มีการนำไปใช้

วัตถุประสงค์ของโครงการ

ด้านการออกแบบ

1. เพื่อให้เกิดแนวทางการออกแบบ โรงแรมที่แตกต่างออกไปในพื้นที่บริเวณนั้น
2. ทำให้ผู้บริโภคได้รับในสิ่งที่แตกต่างออกไปใน Function และ Design และก่อให้เกิดความประทับใจ
3. ปรับปรุงอาคารเดิมให้เกิดประโยชน์ใช้สอยสูงสุด

ด้านการท่องเที่ยว

1. เพิ่มจุดสนใจให้กับแหล่งท่องเที่ยว ส่งผลให้เกิดการเพิ่มขึ้นของจำนวนนักท่องเที่ยว
2. เป็นตัวช่วยประชาสัมพันธ์ให้กับแหล่งท่องเที่ยวต่างๆภายในประเทศ
3. กระตุ้นระบบเศรษฐกิจของประเทศ และเพิ่มรายได้ให้กับประเทศ



เอกสารนี้เป็นเอกสารที่สงวนไว้สำหรับการใช้งานเพื่อการศึกษาเท่านั้น ไม่อนุญาตให้นำไปใช้ประโยชน์ด้านการค้า
ไม่ว่ากรณีใดๆ ทั้งสิ้น อีกทั้งห้ามมิให้ตัดแปลงเนื้อหา และต้องอ้างอิงถึงเจ้าของเอกสารทุกครั้งที่มีการนำไปใช้

คำนำ

วิทยานิพนธ์ฉบับนี้จัดทำขึ้นเพื่อเป็นบทสรุปของกระบวนการศึกษาทั้งหมด โดยผู้จัดทำได้เลือกหัวข้อในการจัดทำ “โรงแรม” เนื่องจากเป็นขนาดพื้นที่ที่คุ้นเคย ซึ่งก็คือขนาดของที่อยู่อาศัย โดยที่ผู้จัดทำมีความถนัดในการจัดการกับพื้นที่ว่างเหล่านี้มาแล้ว จึงได้นำความรู้ทางการออกแบบมาผสมผสานกับความเป็นอยู่ของผู้คนที่อาศัยอยู่ในบริเวณรอบๆ โครงการแห่งนี้เพื่อเป็นการสะท้อนแนวความคิดที่จะให้การออกแบบมีความสัมพันธ์กับวิถีชีวิตความเป็นอยู่ของผู้คนบริเวณนั้น ผู้จัดทำได้ศึกษาหาข้อมูลเกี่ยวกับวิถีชีวิตความเป็นอยู่และทำความเข้าใจถึงลักษณะการออกแบบและนำมาประยุกต์ใช้ให้เข้ากับยุคสมัยปัจจุบันได้ เพื่อที่จะสร้างความเป็น HIP HOTEL ที่มีเอกลักษณ์เฉพาะตัวที่รวมกันระหว่างความทันสมัยกับความเป็นอยู่ของชุมชนบริเวณนั้น

การศึกษาหาข้อมูลต่างๆภายในวิทยานิพนธ์ฉบับนี้จะเน้นไปในแนวทางการศึกษาแบบเฉพาะทางซึ่งอาจจะทำให้ข้อมูลพื้นฐานบางอย่างถูกลดทอนลงไป

ผู้จัดทำหวังว่าวิทยานิพนธ์ฉบับนี้จะเป็นประโยชน์ต่อผู้ที่ค้นคว้าและสนใจในการหาข้อมูลต่างๆแล้วนำมาผสมผสานกัน โดยใช้ประสบการณ์ การหาข้อมูลด้วยตัวเอง การนำกระบวนการเรียนรู้ที่ผ่านมานำมาใช้ และการดึงเอาจุดเด่นที่เป็นเอกลักษณ์ของพื้นที่ที่พบเห็นแล้วนำมาประยุกต์ใช้ให้เข้ากับการออกแบบเพื่อสร้างงานที่มีความเป็นเอกลักษณ์เฉพาะตัวซึ่งผสมผสานกันให้เข้ากับยุคสมัยได้

สุดท้ายนี้หากมีส่วนหนึ่งส่วนใดผิดพลาดไปผู้จัดทำขออภัยไว้ ณ ที่นี้ด้วย

นายจิรภัทร สีนสุข

45020062

สารบัญ

คำนำ

บทคัดย่อ

บทที่ 1 บทนำ

- 1.1 ความเป็นมาของโครงการ
- 1.2 เหตุผลในการเลือกโครงการ
- 1.3 วัตถุประสงค์ของโครงการ
- 1.4 ขอบข่ายและขอบเขตของโครงการ
- 1.5 ที่ตั้งโครงการ

บทที่ 2 ข้อมูลเกี่ยวข้องกับโครงการและข้อมูลที่ใช้ในการออกแบบ

- 2.1 ความหมายและลักษณะของ hip hotel
- 2.2 ข้อจำกัดว่าด้วยกฎหมายอาคาร
 - 2.2.1 พระราชบัญญัติโรงแรม
- 2.3 ข้อมูลของ special function
- 2.4 ข้อมูลในการศึกษาและปรับแต่งอาคารเดิม
- 2.5 Case study
 - 2.5.1 Case study คอสต้า ลันตา
 - 2.5.2 Case study โรงแรมทรูปเปิ้ล ทู
 - 2.5.3 Case study โรงแรมเมโทร โปลิแทน
 - 2.5.4 Case study โรงแรมไชน่า อิน

บทที่ 3 พฤติกรรมและพื้นที่ที่ต้องการ

- 3.1 พฤติกรรมผู้เข้าใช้โครงการ
 - 3.1.1 พฤติกรรมผู้ให้บริการ
 - 3.1.2 พฤติกรรมผู้รับบริการ
- 3.2 สายการบริหาร (Organization)
- 3.3 อัตรากำลังเจ้าหน้าที่ และช่วงเวลาของผู้ให้บริการ (Time Schedule)
- 3.4 ความสัมพันธ์ของขนาดพื้นที่และส่วนการบริการ
- 3.5 พื้นที่ที่ต้องการในแต่ละส่วนบริการ (Area Requirement)

เอกสารนี้เป็นเอกสารที่สงวนไว้สำหรับการใช้งานเพื่อการศึกษาเท่านั้น ไม่อนุญาตให้นำไปใช้ประโยชน์ด้านการค้า
ไม่ว่ากรณีใดๆ ทั้งสิ้น อีกทั้งห้ามมิให้คัดแปลงเนื้อหา และต้องอ้างอิงถึงเจ้าของเอกสารทุกครั้งที่มีการนำไปใช้

บทที่ 4 สภาพแวดล้อมภายในและวัสดุ

- 4.1 ลักษณะสำคัญของอาคาร
- 4.2 วัสดุที่ใช้ในโครงการและการวิเคราะห์
- 4.3 สภาพแวดล้อมทางกายภาพของโครงการ
 - 4.3.1 อุณหภูมิ
 - 4.3.2 แสง

บทที่ 5 การวิเคราะห์และการออกแบบ

- 5.1 การวิเคราะห์ค่าความสัมพันธ์
 - 5.1.1 การวินิจฉัยค่าความสัมพันธ์ (relationship diagram)
 - 5.1.2 ความสัมพันธ์ของกลุ่มกิจกรรม (bubble diagram)
 - 5.1.3 การเปรียบเทียบพื้นที่ (pie chart)
 - 5.1.4 ความสัมพันธ์ของขนาดพื้นที่และเส้นทางสัญจร (functional diagram)
 - 5.1.5 ความสัมพันธ์และเนื้อที่จริง(zoning)
- 5.3 ที่มาในการออกแบบ

บทที่ 6 บทสรุปในการออกแบบ

- 6.1 แนวความคิดในการออกแบบ (concept)
- 6.2 รายละเอียดการออกแบบ
- 6.3 สรุปผลการออกแบบ (final presentation)

บรรณานุกรม

เอกสารนี้เป็นเอกสารที่สงวนไว้สำหรับการใช้งานเพื่อการศึกษาเท่านั้น ไม่อนุญาตให้นำไปใช้ประโยชน์ด้านการค้า ไม่ว่ากรณีใดๆ ทั้งสิ้น อีกทั้งห้ามมิให้ตัดแปลงเนื้อหา และต้องอ้างอิงถึงเจ้าของเอกสารทุกครั้งที่มีการนำไปใช้

บทที่ 1

บทนำ

1. ความเป็นมาของโครงการ

1.1 ตลาดนักท่องเที่ยวที่มีความเป็น Individual

การเกิดขึ้นของ “โรงแรมฮิป (Hip Hotel)” และกระแส “ฮิปนิยม (Hip Fever)” ถือเป็นตัวอย่างสำคัญที่สะท้อนถึงอุตสาหกรรม Lifestyle Hospitality หรืออิทธิพลของไลฟ์สไตล์ที่ส่งผลต่ออุตสาหกรรมการท่องเที่ยวและการโรงแรมได้เป็นอย่างดี

ทั้งนี้ โรงแรมฮิปมักจะมีเป้าหมายเป็นกลุ่มนักท่องเที่ยวที่มีไลฟ์สไตล์และมีความเป็นตัวของตัวเองสูง (Highly Individual Person) และต้องการแสดงสิ่งที่ตนเองภูมิใจ แม้กลุ่มนี้ไม่ใช่คนกลุ่มใหญ่ แต่มักเป็นกลุ่มคนที่มีฐานะดี และมีอิทธิพลต่อสังคม (ในสังคมไทย คนกลุ่มนี้มักเป็น Trend Setter) โรงแรมฮิปแต่ละแห่งมีองค์ประกอบสำคัญเหมือนๆ กันคือ การดีไซน์และบริการที่แตกต่างกันตามลักษณะไลฟ์สไตล์ และลักษณะของนักท่องเที่ยวกลุ่มเป้าหมายของ โรงแรมนั้นๆ

ฮิปโฮเทล (Hip Hotel) จัดเป็นโรงแรมบูติกประเภทหนึ่ง คำนี้เป็นที่รู้จักและนิยมใช้กันแพร่หลายในวงการโรงแรม ซึ่งหมายถึง โรงแรมที่มีดีไซน์โดดเด่น ทันสมัย และสะท้อนความเป็นตัวเองของ โรงแรมและแขกผู้เข้าพัก

ขณะที่รายละเอียดอื่นๆ ก็ช่วยส่งเสริม จุดเด่น ของ โรงแรมในภาพรวมด้วย เช่น อยู่บนทำเลเหมาะสม เป็นต้น คำว่า Hip มีรากศัพท์มาจาก Highly Individual Place ซึ่งแปลตรงตัวว่า สถานที่ที่มีบุคลิกเป็นตัวของตัวเองสูง หรือแตกต่าง โดดเด่น ไม่เหมือนที่ใด คำว่า Hip (Adj.) ในพจนานุกรมแปลว่า ทันสมัยมีสไตล์เป็นของตัวเอง

1.2 แนวโน้มการท่องเที่ยว

ห้วลำโพงเป็นที่รู้จักของนักท่องเที่ยวมาช้านานทั้ง ผู้คนภายในประเทศ และต่างประเทศ การเข้ามาในกรุงเทพฯของนักท่องเที่ยวต่างชาติ นักท่องเที่ยวส่วนใหญ่มักจะมาใช้บริการของสถานีรถไฟห้วลำโพงเป็นที่เริ่มต้นในการเดินทางไปยังแหล่งท่องเที่ยวต่างๆภายในประเทศ นักท่องเที่ยวที่ใช้บริการส่วนใหญ่เป็นนักท่องเที่ยว นักท่องเที่ยวประเภทนี้เพิ่มจำนวนมากขึ้นเรื่อยๆรวมไปถึง โรงแรมต่างๆที่คอยต้อนรับนักท่องเที่ยวทั้งชาวไทยและชาวต่างชาติ ด้วยจำนวนที่เพิ่มขึ้นของ โรงแรมที่พ้กทำให้เกิดการแข่งขันกันขึ้น ทั้งในด้านการ บริการ ความหรูหรา ความสวยงาม แต่สิ่งที่สำคัญที่สุดที่จะสามารถดึงดูดผู้บริโภคได้ คือ เอกลักษณะเฉพาะตัว ซึ่งเอกลักษณ์เฉพาะตัวในที่นี้ก็คือ สถาปัตยกรรมภายใน และการบริการที่เป็นที่ประทับใจ

ห้วลำโพง โรงแรม ต้องการให้ในสิ่งที่ต่างออกไปจากรูปแบบเดิมๆแก่ผู้บริโภคทั้งในด้านเอกสารนี้เป็นเอกสารที่สงวนไว้สำหรับการใช้งานเพื่อการศึกษาเท่านั้น ไม่อนุญาตให้นำไปใช้ประโยชน์ด้านการค้าไม่ว่ากรณีใดๆ ทั้งสิ้น อีกทั้งห้ามมิให้คัดแปลงเนื้อหา และต้องอ้างอิงถึงเจ้าของเอกสารทุกครั้งที่มีการนำไปใช้

วัตถุและจิตใจโดยไม่จำเป็นต้องมีความหรูหรา แต่มีเอกลักษณ์เฉพาะตัว ซึ่งสร้างความประทับใจ และเป็นที่ยึดจำให้แก่นักท่องเที่ยว

1.3 นโยบายของรัฐบาลและการสนับสนุน

จากภาวะเศรษฐกิจที่ตกต่ำภายในประเทศ รัฐบาลยังต้องการรายได้เพื่อนำมาใช้ในนโยบายต่างๆของรัฐบาล ทั้งนี้เพื่อให้ได้เม็ดเงินเข้ามากระตุ้นเศรษฐกิจภายในประเทศ การท่องเที่ยวจึงถูกดึงมาเป็นประเด็นหลักอีกเรื่องที่จะช่วยเศรษฐกิจของประเทศได้ แผนการดำเนินงานของททท. ในช่วง 10 ปีระหว่างปี 2544 -2553 ว่าจะมุ่งเน้นการดำเนินงานตามแผนงานหลัก 8 แผนงานหลัก ได้แก่

1. การปรับยุทธศาสตร์การส่งเสริมและพัฒนาการท่องเที่ยว
2. การส่งเสริมการท่องเที่ยวทั้งตลาดในและต่างประเทศ รวมทั้งพยายามชะลอการเดินทางออกนอกประเทศของคนไทย
3. การพัฒนาการท่องเที่ยว โดยเน้นการพัฒนาและฟื้นฟูแหล่งท่องเที่ยว การพัฒนากิจกรรมการท่องเที่ยว การปรับปรุงโครงสร้างพื้นฐานและสิ่งอำนวยความสะดวกทางการท่องเที่ยว รวมทั้งยกระดับมาตรฐานการบริการให้ประเทศไทยเป็นแหล่งท่องเที่ยวในระดับ World Class
4. การอำนวยความสะดวกในการเข้าเมือง
5. การดูแลด้านความปลอดภัยในชีวิตและทรัพย์สินของนักท่องเที่ยว
6. การพัฒนาและปรับปรุงระบบสารสนเทศและพาณิชย์อิเล็กทรอนิกส์
7. การร่วมมือกับประเทศเพื่อนบ้าน เพื่อให้ประเทศไทยเป็นศูนย์กลางด้านการท่องเที่ยวและการบินของภูมิภาค

จากแผนงานดังกล่าว จะเห็นว่ากรท่องเที่ยวจะมีผลต่อเศรษฐกิจของประเทศเป็นอย่างมาก ซึ่งโรงแรมถือเป็นส่วนสำคัญส่วนหนึ่งในระบบการท่องเที่ยว ดังนั้นการพัฒนาด้านการโรงแรมก็จะส่งผลไปถึงระบบเศรษฐกิจของชาติด้วย

2. เหตุผลในการเลือกโครงการ

1. ตั้งอยู่ในทำเลที่นักท่องเที่ยวทั้งชาวไทยและชาวต่างชาติรู้จักเป็นอย่างดี
2. ทำเลที่ตั้งสามารถเข้าถึงตัวโครงการได้หลากหลายเส้นทาง มีการคมนาคมที่สะดวกรวดเร็ว
3. ขนาดของโครงการที่ไม่เล็กและใหญ่จนเกินไป สามารถที่จะควบคุมการออกแบบสถาปัตยกรรมภายในได้อย่างทั่วถึง

เอกสารนี้เป็นเอกสารที่สงวนไว้สำหรับการใช้งานเพื่อการศึกษาเท่านั้น ไม่อนุญาตให้นำไปใช้ประโยชน์ด้านการค้าไม่ว่ากรณีใดๆ ทั้งสิ้น อีกทั้งห้ามมิให้คัดแปลงเนื้อหา และต้องอ้างอิงถึงเจ้าของเอกสารทุกครั้งที่มีการนำไปใช้

3. วัตถุประสงค์ของโครงการ

3.1 ด้านการออกแบบ

1. เพื่อให้เกิดแนวทางการออกแบบโรงแรมที่แตกต่างออกไปในพื้นที่บริเวณนั้น
2. ทำให้ผู้บริโภครู้สึกประทับใจในสิ่งที่แตกต่างออกไปใน Function และ Design และก่อให้เกิดความประทับใจ
3. ปรับปรุงอาคารเดิมให้เกิดประโยชน์ใช้สอยสูงสุด

3.2 ด้านการท่องเที่ยว

1. เพิ่มจุดสนใจให้กับแหล่งท่องเที่ยว ส่งผลให้เกิดการเพิ่มขึ้นของจำนวนนักท่องเที่ยว
2. เป็นตัวช่วยประชาสัมพันธ์ให้กับแหล่งท่องเที่ยวต่างๆภายในประเทศ
3. กระตุ้นระบบเศรษฐกิจของประเทศ และเพิ่มรายได้ให้กับประเทศ

4. ขอบข่ายและขอบเขตของโครงการ

1. FRONT OF THE HOUSE

- 1.1 ส่วนธุรกิจด้านหน้า (Front Desk), ส่วนต้อนรับและบริการ (Lobby), ส่วนบริการทั่วไป (Service Area)
- 1.2 Food and Beverage Restaurant (ส่วนบริการอาหารและเครื่องดื่ม)
- 1.3 Special Accommodations (ส่วนบริการส่วนประกอบพิเศษ)
- 1.4 Guest Room

2. BACK OF THE HOUSE

2.1 ส่วนบริหาร

- | | |
|---------------------|----------------|
| - ฝ่ายบริหาร | - ฝ่ายจัดซื้อ |
| - ฝ่ายอาหาร | - ฝ่ายขาย |
| - ฝ่ายบุคคล | - ฝ่ายวิศวกรรม |
| - ฝ่ายประชาสัมพันธ์ | - ฝ่ายการเงิน |
| - ฝ่ายห้องพักร | - ฝ่ายแผนงาน |

2.2 ส่วนบริการ

- | | |
|--------------------|-------------------------------|
| - Service Entrance | - Maintenance and Retail Shop |
| - Staff Facility | - Storage |
| - Room Service | - Engineering Service |
| - House Keeping | - Food Preparation Service |
| - Linen Room | - Parking Service |

เอกสารนี้เป็นเอกสารที่สงวนไว้สำหรับการใช้งานเพื่อการศึกษาเท่านั้น ไม่อนุญาตให้นำไปใช้ประโยชน์ด้านการค้าไม่ว่ากรณีใดๆ ทั้งสิ้น อีกทั้งห้ามมิให้คัดแปลงเนื้อหา และต้องอ้างอิงถึงเจ้าของเอกสารทุกครั้งที่มีการนำไปใช้

- Laundry Area

- Recreation

6.ที่ตั้งโครงการ

หัวลำโพงได้ชื่อว่าเป็นที่รู้จักของนักท่องเที่ยวทั้งชาวไทยและชาวต่างชาติ ในด้านความสะดวกในการเดินทางไปยังสถานที่ท่องเที่ยวต่างๆภายในประเทศ พร้อมด้วยการเป็นจุดเริ่มต้นของการเดินทางไปในที่ต่างๆในการท่องเที่ยว จึงเป็นพื้นที่ที่เหมาะสมหากต้องการทำเป็นโรงแรมที่พักของนักท่องเที่ยวก่อนการเดินทาง อีกทั้งยังมีการคมนาคมด้านอื่นรองรับ ให้แก่ผู้ที่เข้าพักอาศัย

การเข้าถึงโครงการ

สามารถเข้าถึงได้โดยการเดินทางมาจากสถานีรถไฟหัวลำโพง สถานีรถไฟฟ้าใต้ดินหัวลำโพง และทางถนนพระราม 4

ลักษณะอาคาร

อาคารแบ่งเป็นสองอาคาร อาคารแรกจะเป็นอาคารเก่าที่มีลักษณะสถาปัตยกรรมที่เก่าแก่มี่ทั้งหมด 3 ชั้น อาคารที่สองจะเป็นอาคารที่มีการสร้างขึ้นภายหลังมีทั้งหมด 6 ชั้น

ลักษณะพื้นที่

ตั้งอยู่บนหัวมุมของทางเข้าสถานีรถไฟหัวลำโพง และเป็นท่ารถเมย์ของอีกหลายสาย รวมไปถึงสถานีรถไฟฟ้าใต้ดินที่สามารถเดินทางไปยังสถานที่ต่างๆภายในกรุงเทพฯ

เหตุผลในการเลือกที่ตั้งโครงการ

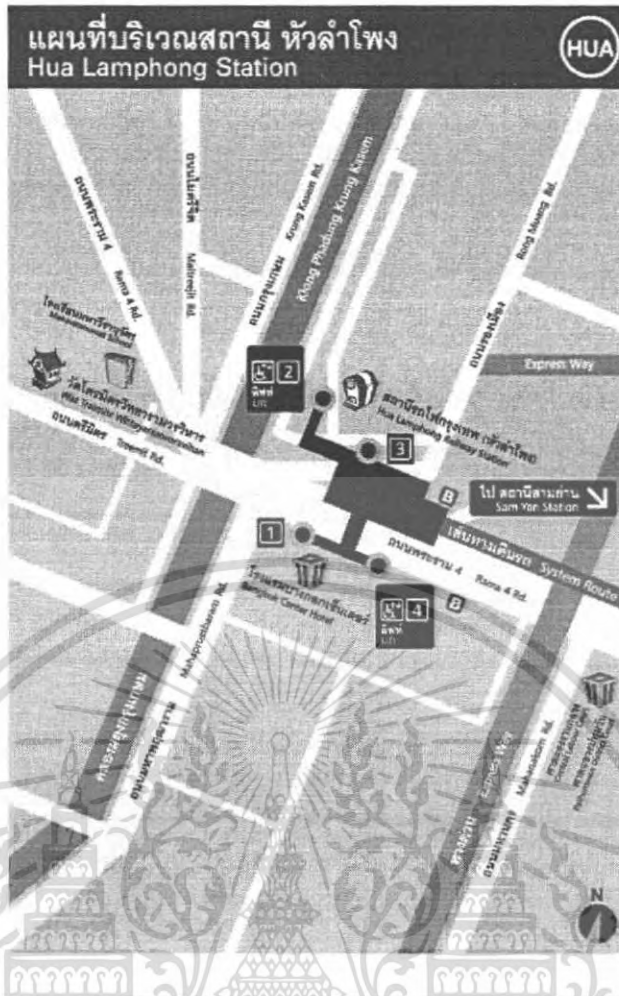
1. เป็นแหล่งที่ตั้งของ โรงแรมที่ให้บริการแก่นักท่องเที่ยวที่ใกล้กับสถานีรถไฟมากที่สุด
2. ทำเลที่ตั้งสามารถเข้าถึงตัวโครงการได้หลายทาง
3. มีการคมนาคมที่สะดวก

สภาพแวดล้อม

ตั้งอยู่บนหัวมุมของทางเข้าสถานีรถไฟหัวลำโพง แวดล้อมด้วยตึกเก่าแก่ของกรุงเทพฯ

จุดเด่น

ตั้งอยู่ในพื้นที่ที่เป็นทางเข้าด้านหน้าสถานีรถไฟหัวลำโพง สามารถมองเห็นทิวทัศน์โดยรอบได้เป็นอย่างดี มีทางสัญจรที่หลากหลาย มีการคมนาคมที่สะดวก



เอกสารนี้เป็นเอกสารที่สงวนไว้สำหรับการใช้งานเพื่อการศึกษาเท่านั้น ไม่อนุญาตให้นำไปใช้ประโยชน์ด้านการค้า
ไม่ว่ากรณีใดๆ ทั้งสิ้น อีกทั้งห้ามมิให้ตัดแปลงเนื้อหา และต้องอ้างอิงถึงเจ้าของเอกสารทุกครั้งที่มีการนำไปใช้

บทที่ 2

ข้อมูลที่เกี่ยวข้องกับโครงการ และ ข้อมูลที่ใช้ในการออกแบบ

2.1 ความหมายและลักษณะของ HIP HOTEL

ความหมายของ Hip Hotel

คือ โรงแรมที่มีเอกลักษณ์และรูปแบบเป็นของตัวเองในทีใดที่หนึ่ง ที่เป็นที่ตั้งของโรงแรมนั้น อาจเป็นเอกลักษณ์เพียงน้อยนิดภายในโครงการ แต่ทำให้แสดงถึงความเป็นตัวของตัวเอง ออกมาได้ค่อนข้างสูงซึ่งอาจแสดงออกทางด้านสถาปัตยกรรม หรือสถาปัตยกรรมภายใน รวมทั้งทางด้านสภาพแวดล้อม มาประกอบรวมทำให้เป็นจุดเด่นที่มองเห็นได้ชัดเจนขึ้น

ภาพรวมของ Hip Hotel

โรงแรมในลักษณะ Hip Hotel มีจำนวนมากในโลก เนื่องจากความเด่นชัดในเอกลักษณ์ทางงานศิลปะ วัฒนธรรม วิถีชีวิตหรือแม้กระทั่งผู้คนที่แสดงออกมานั้นมีมากมาย ทำให้เกิด Hip Hotel หลากๆแบบ แต่เมื่อเทียบจำนวนกับโรงแรมในแบบธรรมดา คือ แบบ Typical ซ้ำๆกันใช้งาน Classic หรือ งาน Modern Classic มาดัดแปลง ก็ยังถือว่ายังมีจำนวนที่น้อยกว่ามาก เนื่องจากผู้คนและนักท่องเที่ยวส่วนใหญ่ นิยมพักในโรงแรมแบบธรรมดา เนื่องจากหาง่ายและมีจำนวนมาก พอดีจะรองรับนักท่องเที่ยวหลายประเภท ตั้งแต่กลุ่มเล็กไปจนถึงกลุ่มใหญ่ แต่ Hip Hotel เป็นโรงแรมที่มีขนาดเล็ก มีจำนวนห้องพักน้อย แต่มีราคาแพง เนื่องจากจุดแข็งของ Hip Hotel คือ การบริการ และสภาพแวดล้อมต่างๆ ภายในโครงการนั้น มีเอกลักษณ์โดดเด่นเป็นของตนเอง เพราะฉะนั้น Hip Hotel เป็นทางเลือกสำหรับนักท่องเที่ยวที่มีอำนาจการจ่ายเงินค่อนข้างสูงและชอบความแปลกใหม่ในการท่องเที่ยวและพักผ่อน พร้อมทั้งจะรับประสบการณ์ใหม่ๆ ที่อาจจะหาที่ไหนไม่ได้

โดยทั่วไป Hip Hotel จะมีห้องพักอยู่ประมาณ 20-40 ห้อง และส่วนใหญ่การตกแต่งห้องจะไม่ซ้ำกัน ถึงแม้โครงการจะมีขนาดเล็ก แต่มี Facility ครบถ้วนพร้อมการบริการเทียบเท่าโรงแรมระดับห้าดาว โดยจะมีลักษณะการตั้งอาคารอยู่ 2 แบบ คือ

1. Hip Hotel ที่เป็น City Hotel
2. Hip Hotel ที่เป็น Hotel Escape

รูปแบบของ Hotel	จำนวนห้องพัก	สถานที่ตั้ง	ราคาห้องพัก / คืน
Hip Hotel	20-30	ในเมืองท่องเที่ยว หรือเมืองหลวง	50,000-60,000
Hip Hotel Escape	20-30	จะแยกตัวออกไป อยู่ต่างจังหวัด	50,000-80,000
City Hotel	50-100	เมืองหลวง	20,000-50,000
Boutique Hotel	80-120	เมืองหลวง	10,000-15,000
Typical Hotel (เล็ก)	100-150	เมืองหลวง	3,000-8,000
Typical Hotel (กลาง)	150-200	เมืองหลวง	4,000-8,000
Typical Hotel (ใหญ่)	200-450	เมืองหลวงและ เมืองท่องเที่ยว	6,000-100,000

- ราคาห้องพักใช้ระดับราคาของห้อง Suite ของโรงแรมเท่านั้น ซึ่งเป็นค่าเฉลี่ยที่เป็นภาพรวม
- ข้อมูลจำนวนห้องพักจากหนังสือ Hotel Planning Design

สถานที่ตั้ง

โดยทั่วไป Hip Hotel จะตั้งอยู่ใจกลางเมือง จึงทำให้ในบางครั้ง จะสับสนกับ City Hotel แต่จริงๆแล้ว จำนวนห้องพักจะแตกต่างกันออกไป Hip Hotel นิยมตั้งในเมืองหลวง ด้วยเหตุผลที่ว่าต้องการนำบรรยากาศรอบๆโครงการ มาเสริมจุดแข็งของโรงแรม ให้เกิดความน่าสนใจ และ บริเวณในเมืองหลวง เชื้ออำนวย สะดวกในการเดินทางที่จะไปเที่ยวในต่างจังหวัด ต่อไป ทำให้ Hip Hotel เป็นโรงแรมที่จัดตั้งในเขตชุมชน หรือสถานที่สำคัญๆในเมืองหลวง เดินทางไปมาได้สะดวก มีการคมนาคมหลายรูปแบบและมีสภาพ Environmental Condition ที่มีเอกลักษณ์เป็นของตนเอง

ลักษณะอาคาร

จากลักษณะที่ตั้งภายในเมืองหลวง ทำให้เป็นการยากที่จะหาพื้นที่ว่างเปล่า เพื่อก่อสร้างอาคารขึ้นมาใหม่ ทำให้ Hip Hotel ส่วนใหญ่ เป็นการ Renovation อาคารในที่ตั้งเดิมมาใช้ให้

เอกสารนี้เป็นเอกสารที่สงวนไว้สำหรับการใช้งานเพื่อการศึกษาเท่านั้น ไม่อนุญาตให้นำไปใช้ประโยชน์ด้านการค้าไม่ว่ากรณีใดๆ ทั้งสิ้น อีกทั้งห้ามมิให้ตัดแปลงเนื้อหา และต้องอ้างอิงถึงเจ้าของเอกสารทุกครั้งที่มีการนำไปใช้

เกิดประโยชน์สูงสุด การใช้ประโยชน์ของอาคารเก่า ทำให้มีข้อจำกัดบางประการ เช่นกฎหมาย อาคาร อาคารบ้านเรือนหรือที่อยู่อาศัยในบริเวณรอบข้าง ความเป็น Privacy ของห้องพัก เพราะฉะนั้นการนำเอาธรรมชาติเข้ามาไว้ในอาคาร จะต้องทำให้เกิดประโยชน์สูงสุด โดยอาคารที่นิยมใช้คือ ตึกแถวเก่าหรือโกดังเก่าเก็บของ เป็นต้น

2.2 ข้อมูลเกี่ยวกับ spa ของโครงการ

ข้อมูลเกี่ยวกับ SPA & MASSAGE

SPA มีรากศัพท์มาจากภาษาละตินว่า "Sauna per Acqua" ซึ่งหมายถึงการดูแลรักษาสุขภาพด้วยการบำบัดโรคด้วยน้ำ เช่น การอาบน้ำ ชาวน้า หรือการนวด วิธีเช่นนี้มีมาตั้งแต่สมัยโรมที่คนในสังคมชั้นสูงจะนิยมอาบน้ำที่โรงอาบน้ำสาธารณะ โดยใช้เวลานั้นเพื่อพักผ่อนสนทนาแลกเปลี่ยนความคิดเห็นเรื่องการเมือง จากนั้นในช่วงของ Puritism ความนิยมดั้งเดิมนี้ได้หายไป จนกระทั่งมาถึงต้นศตวรรษที่ 19 ได้กลับมาเฟื่องฟูอีกครั้ง เมื่อเมืองชื่อว่า Spa ในเบลเยียมได้ใช้ชื่อนี้ในการผลิตน้ำแร่บรรจขวดขาย

ในยุโรป คำว่า Spa ได้มีใช้ทั่วไปและมีความหมายที่ชัดเจน ซึ่งหมายถึง การบำบัดฟื้นฟูสุขภาพเฉพาะด้าน ในบางเมืองจะเอาชื่อนี้ขึ้นชื่อเมือง ซึ่งแสดงว่าเมืองนั้นมี Spa ที่เป็นที่ยอมรับของคนทั่วไป ในเรื่องสุขภาพว่าด้วยเรื่องบริการ เครื่องมืออุปกรณ์สิ่งอำนวยความสะดวก บุคลากรผู้เชี่ยวชาญทางการแพทย์ การโภชนา ยา และผลิตภัณฑ์การบำบัด และมีที่พักสำหรับลูกค้า (Spa House) ท่ามกลางบรรยากาศสวนขนาดใหญ่ เมืองที่ได้ขึ้นต้น Spa นี้ส่วนมากจะเป็นเมืองที่ภูมิประเทศสวยงาม มีพื้นที่ติดภูเขาหรือทะเล มีอากาศที่สดมีน้ำที่สะอาด เป็นประโยชน์ต่อสุขภาพ คนทั่วไปที่มาที่นี่เพื่อฟื้นฟูสุขภาพจากการป่วยไข้หรือการผ่าตัด โดยคนกลุ่มนี้จะมา Spa เป็นประจำอย่างน้อยทุกๆ 2 ปี

ทุกวันนี้คำว่า SPA ถูกใช้ในหลาย ๆ ความหมายด้วยกัน แต่ก็เกี่ยวข้องกับเรื่องของสุขภาพและความงาม ความมีสุขภาพสมบูรณ์แข็งแรง (wellness) เป็นแนวคิดสำคัญของ SPA ความมีสุขภาพสมบูรณ์ในที่นี้หมายถึง การมีสมดุลของกายจิตและวิญญาณ ทั้งสามเป็นส่วนหนึ่งเดียวกันในร่างกาย การมีสมดุลนี้เป็นการสร้างพลังงานในร่างกายที่จะช่วยในมนุษย์มีสุขภาพที่ดี ซึ่งเป็นเป้าหมายของ SPA รวมทั้งเรื่องของการบริการสิ่งอำนวยความสะดวกต่างๆ และมีความเป็นส่วนตัวให้แก่ลูกค้า

ชนิดของ SPA

CLUB SPA

สถานที่บริการด้านความงาม การออกกำลังกาย การดูแลร่างกายและบุคคลเฉพาะที่เป็นสมาชิก เช่น Health Club, Hospital Wellness

เอกสารนี้เป็นเอกสารที่สงวนไว้สำหรับการใช้งานเพื่อการศึกษาเท่านั้น ไม่อนุญาตให้นำไปใช้ประโยชน์ด้านการค้าไม่ว่ากรณีใดๆ ทั้งสิ้น อีกทั้งห้ามมิให้คัดแปลงเนื้อหา และต้องอ้างอิงถึงเจ้าของเอกสารทุกครั้งที่มีการนำไปใช้

	Center ให้บริการในเรื่องของการออกกำลังกาย และอื่นๆ ที่หลากหลาย แบบ มืออาชีพบริการเฉพาะช่วงเวลากลางวัน
CRUISE SHIP SPA	เป็นบ่อน้ำแร่บนเรือสำราญ ให้บริการแบบมืออาชีพเช่นเดียวกัน เน้นออก กำลังกาย ความสุขสบาย มีบริการอาหารด้วย
DAY SPA	เป็นคลินิก สถานเสริมความงาม และการดูแลผิวพรรณที่มีระยะเวลาการ เข้าคอร์สสั้นๆ ให้บริการหลายอย่างแบบมืออาชีพ เปิดเฉพาะช่วงเวลา กลางวัน
DESTINATION SPA	เป็นสถานที่พักผ่อนที่ยังคงรักษาสภาพธรรมชาติไว้ และมีกิจกรรม ประกอบไปด้วยการออกกำลังกาย การรับประทานอาหารเพื่อสุขภาพ และการบริการทางสุขภาพเช่นการนวด การดูแลและถนอมผิวกายและ ผิวหน้า ให้บริการเน้นด้านสร้างเสริมสุขภาพ เพื่อชีวิตที่ดีกว่า บริการแบบ มืออาชีพ เช่น บริการออกกำลังกาย ให้ความรู้ต่างๆ มีที่พักแรมให้ด้วย ส่วนบริการอาหารจะแยกไว้ต่างหาก
MEDICAL SPA	เป็นบริการของกลุ่มบุคคล หรือบุคคล กลุ่มชมรม สถาบัน ที่มีบุคคล แพทย์ ผู้เชี่ยวชาญ ให้บริการสุขภาพ และการแพทย์แบบครบวงจร ใน บรรยากาศที่ผสมผสานด้วยการอาบน้ำ กับการบำบัดรักษาแผนโบราณ
MINERAL SPRING SPA	บริการโดยใช้น้ำแร่ธรรมชาติ ความร้อน และน้ำทะเล ที่เรียกว่าวารีบำบัด (Hydrotherapy treatment)
RESORT & HOTEL SPA	จะตั้งอยู่เป็นส่วนหนึ่งภายในโรงแรมหรือรีสอร์ทให้บริการแบบมืออาชีพ เช่นเดียวกัน เน้นเรื่องการออกกำลังกาย ความสุขสบาย มีบริการอาหาร

ชาวน้ำ เป็นวิธีการอบตัวเพื่อสุขภาพพลานามัยโดยการใช้ความร้อนแห้ง (DRY HEAT BATHING) ซึ่งได้ความร้อนที่เกิดจากหินเผาไฟที่กระจายออกมา ความร้อนแห้งนี้จะมีอุณหภูมิสูงกว่าความร้อนในห้องอบไอน้ำชนิดชื้นที่เรียกว่า “เตอรกีชบาธ” (TURKISH BATH) อุณหภูมิภายในห้องชาวน้ำจะสูงถึง 200 องศาฟาเรนไฮด์ หรือ 93 องศาเซลเซียส แต่อุณหภูมิห้องอบไอน้ำจะสูงเพียง 149 – 158 องศาฟาเรนไฮด์ หรือ 65 – 70 องศาเซลเซียส การอบตัวแบบชาวน้ำจะทำให้เหงื่อออกมากกว่าการอบวิธีอื่น ๆ เพราะความร้อนแห้ง ซึ่งมีอุณหภูมิสูงจะทำให้รูขุมขนของผิวหนังเปิดกว้างมากที่สุดและช่วยขับสารเป็นพิษซึ่งสะสมอยู่ในร่างกายคนเราออกได้อย่างรวดเร็ว วิธีการอบชาวน้ำเป็นวิธีการให้ความร้อนแก่ร่างกายสลับกับการอาบน้ำเย็นหรือสัมผัสกับความเย็นโดยทันที การอบชาวน้ำจัดว่าเป็นขบวนการทำความสะอาดร่างกายและเป็นการพักผ่อนร่างกายอย่างหนึ่งที่สามารถทำให้ร่างกายมีความสดชื่น กระปรี้กระเปร่าช่วยเสริมสร้างสุขภาพพลานามัยที่ดีทั้งยังช่วย

เอกสารนี้เป็นเอกสารที่สงวนไว้สำหรับการใช้งานเพื่อการศึกษาเท่านั้น ไม่อนุญาตให้นำไปใช้ประโยชน์ด้านการค้า
ไม่ว่ากรณีใดๆ ทั้งสิ้น อีกทั้งห้ามมิให้คัดแปลงเนื้อหา และต้องอ้างอิงถึงเจ้าของเอกสารทุกครั้งที่มีการนำไปใช้

ผ่อนคลายความตึงเครียดทางสมองและช่วยให้เกิดความงามทางด้านผิวหนังที่ดูเปล่งปลั่งมีน้ำมีนวล การอบซาวน่าจึงเป็นวิธีการที่ดีที่สุดจะทำให้ร่างกายอยู่ในสภาวะที่สมบูรณ์เต็มที่ ลักษณะของห้องซาวน่า

ห้องซาวน่าโดยทั่ว ๆ ไปจะมีลักษณะเป็นห้องรูปสี่เหลี่ยมผืนผ้า จัดรับเป็นกล่องส่วนการตกแต่งโครงสร้างด้านนอกก็อาจมีรูปทรงแตกต่างกันออกไปแล้ว แต่การออกแบบโครงสร้างของห้องซาวน่าส่วนใหญ่ทำด้วยไม้เนื้ออ่อนที่มีกลิ่นหอม มีความทนทานต่อความร้อนสูง ส่วนมากใช้ไม้สนในประเทศฟินแลนด์ ภายในห้องจะประกอบไปด้วย ที่นั่งที่เป็นโครงไม้เว้นช่องระบายอากาศ ใช้ไม้แอสเพนในการทำที่นั่ง ที่ผนังห้องมีการติดช่องนำอากาศเข้า และช่องระบายอากาศออก ผนังห้องจะเป็นผนังสองชั้นระหว่างชั้นเป็นวัสดุฉนวนกันความร้อนรั่วออกสู่ภายนอก มีเตาเผาหินแกรนิตเพื่อให้ความร้อนแก่ห้อง ขนาดและรูปร่างของห้องซาวน่า

ขนาดของห้องซาวน่าที่เล็กที่สุดมีความกว้าง ยาว สูง 0.90 x 0.90 x 2.10 ลูกบาศก์เมตร ขนาดใหญ่ที่ 3060 x 4.90 x 2.70 ลูกบาศก์เมตร การจะสร้างห้องขนาดไหนนั้นจะต้องคำนึงถึง

1. จำนวนคนมากที่สุดที่เข้าไปใช้ห้องซาวน่าในเวลาเดียวกัน ซึ่งมาตรฐานกำหนดไว้ว่า 1 คน จะต้องใช้พื้นที่ในการอบซาวน่า 1.755 ลูกบาศก์เมตร หรือ 65 ลูกบาศก์ฟุต
2. ความต้องการที่จะจัดให้มีส่วนประกอบของห้องอาบน้ำ แต่งตัว อยู่ในพื้นที่เดียวกันกับห้องอบซาวน่าหรือไม่
3. การจัดวางที่นั่ง จะจัดในรูปแบบไหน ในกรณีที่จัดเป็นแนวยืดผนังด้านเดียวความยาวของที่นั่งจะต้องไม่น้อยกว่า 1.80 เมตร เพื่อให้ผู้เข้าอบซาวน่าสามารถนอนเหยียดได้อย่างสบาย
4. จะต้องคำนึงถึงขนาดของเตาที่สามารถให้ความร้อนแก่ห้องได้ และจะต้องคิดถึงงบประมาณของผู้สร้างด้วย

ขนาดของห้องซาวน่าที่นิยมกันมากในการอบซาวน่าภายในครอบครัวคือ ขนาด 1.50 x 2.10 x 2.10 ลบ.เมตร และ 1.80 x 1.80 x 2.10 ลบ.เมตร ความสูงของห้องที่ดีคือ 2.10 เมตรเพราะห้องที่มีความสูงมากกระจายความร้อนภายในห้องจะไม่ทั่วถึง

รูปร่างของห้องซาวน่าจะเป็นลักษณะเป็นลักษณะเป็นกล่องรูปทรงสี่เหลี่ยมและมีด้านคู่ขนานกันเพราะห้องทรงสี่เหลี่ยมสามารถจัดวางที่นั่งได้มากและสะดวกในการจัดการสัญจรภายใน

การนวด (MASSAGE)

การนวดรักษา (Massage Therapy) แบ่งได้ 2 ประเภท คือ

1. การนวดแบบไทย เป็นการนวดรักษาโดยเน้นที่การจับเส้น การรักษาอาการเมื่อยขบของกล้ามเนื้อและเส้นเอ็น การนวดแบบไทยนี้จะไม่มีการใช้น้ำมันนวดและมักจะนวดบนพื้นหรือเบาะรอง

2. การนวดสัมผัส สำหรับสวีเดน เป็นการนวดเพื่อความสบายตัว ผ่อนคลายความเครียดโดยเฉพาะโดยใช้การสัมผัส ลูบไล้ให้ร่างกายผ่อนคลาย ทำให้ระบบประสาทสงบได้ แล้วจะส่งให้ฮอร์โมนที่ทำให้เกิดความเครียด) ฮอร์โมนอะดรีนาลีน (ลดลง อุปกรณ์ที่ต้องใช้ได้แก่น้ำมันเพื่อให้การหล่อลื่น ให้การสัมผัสเป็นไปอย่างต่อเนื่องและควรนวดบนเตียง เพื่อให้ผู้นวดไม่ต้องก้มหลังมาก และการนวดสัมผัสก็จะสามารถดำเนินอย่างต่อเนื่องไม่ติดขัด

2.3 พระราชบัญญัติโรงแรม

ว่าด้วยข้อกำหนดการจัดตั้งโรงแรม โดยที่นี้จะคัดเอามาตราที่เกี่ยวข้องกับโครงการมาแสดง มีใจความเกี่ยวข้องดังนี้

พระราชบัญญัติ

โรงแรม พุทธศักราช 2478

มาตราที่ 3 ในพระราชบัญญัตินี้

"โรงแรม" หมายความว่า บรรดาสถานที่ทุกชนิดที่จัดตั้งขึ้นเพื่อรับสินจ้างสำหรับคนเดินทาง หรือบุคคลที่ประสงค์จะหาที่อยู่ หรือที่พักชั่วคราว

"ผู้พัก" หมายความว่า คนเดินทาง หรือบุคคลอื่นใด ซึ่งเจ้าสำนักจัดให้พักอาศัยในโรงแรมเพื่ออยู่ หรือพักชั่วคราว โดยจะเสียเงินหรือสินจ้างหรือไม่ก็ตาม

"เจ้าสำนัก" หมายความว่า บุคคลที่ควบคุมและจัดการโรงแรม

มาตราที่ 26 สถานที่ใดจัดตั้งให้บุคคลพักอาศัยชั่วคราวเพื่อประโยชน์แก่ราชการ การกุศล การศึกษาหรือเพื่อประโยชน์อย่างอื่นอันซ้ำหลวงประจำจังหวัดเห็นสมควร ซ้ำหลวงประจำจังหวัดมีอำนาจให้ความยกเว้นหรือผ่อนผันหน้าที่ปฏิบัตินี้ได้ตามความแก่กรณี แต่ในจังหวัดพระนคร และธนบุรี อำนาจเช่นว่านี้ให้เป็นของอธิบดีกรมตำรวจ

ประกาศในราชกิจจานุเบกษา เล่ม 52 ตอนที่ 45 วันที่ 13 ตุลาคม 2478


หมายเหตุ เงื่อนไขทางกฎหมายดังกล่าว เป็นการคัดลอกเอาเฉพาะส่วนที่เกี่ยวข้องกับการออกแบบโครงการมาแสดง ซึ่งสามารถหาฉบับเต็มได้จากหนังสือ กฎหมายอาคาร



พื้นที่นำร่องประยุกต์ใช้


1. การใช้ **form** โครงที่เรียบง่ายแต่มีลักษณะ ระบายความร้อนที่ลดทอน
2. การเปิด **open space** ที่เชื่อมต่อกันอย่างเสรี

NATURAL MATERIAL SOFT AND STRONG



INTERESTED	DESCRIBE
INTERIOR	การเปิด space ที่เรียบง่าย มีลักษณะ ระบายความร้อนที่ลดทอนที่เชื่อมต่อกันอย่างเสรี concept ที่ใหม่
ARCHITECTURE	การเปิด open space ที่เชื่อมต่อกันอย่างเสรี ระบายความร้อนที่ลดทอนที่เชื่อมต่อกันอย่างเสรี
MATERIAL	การใช้วัสดุธรรมชาติ เช่น earth tone ที่ใหม่ ระบายความร้อนที่ลดทอนที่เชื่อมต่อกันอย่างเสรี





สิ่งที่พบประจักษ์

1. การจัดรับ interior space
2. การเข้าถึงพื้นที่กับโหนด

LIGHTING WILL MAKE AN EVERYTHING ...



การให้แสงจากโคมไฟ และการเข้าถึงพื้นที่ภายใน interior ช่วงชั้นอาคาร
ที่มีบ่อน้ำ

INTERESTED	DESCRIBE
INTERIOR	การออกแบบที่เน้น lighting design เพื่อสร้าง interior space ที่มีเอกลักษณ์เฉพาะตัว โดยเน้นการใช้แสงเพื่อสร้างบรรยากาศที่อบอุ่นและสบายตา
FUNCTION	การออกแบบที่เน้น lighting design เพื่อสร้าง interior space ที่มีฟังก์ชันการใช้งานที่หลากหลายและยืดหยุ่น
LIGHT	การออกแบบที่เน้น lighting design เพื่อสร้าง interior space ที่มีแสงสว่างที่เพียงพอและสบายตา



HUALAMPHONG KHONGRAM


WANG NONGSITHI INSTITUTE OF TECHNOLOGY LADYBAMNANG FACULTY OF INTERIOR ARCHITECTURE

MR. JIRAPATH SINGLAKH 45020062

15

0

37



สิ่งที่นำมาประยุกต์ใช้

1. การนำวัสดุที่มองเห็นเป็นบรรยากาศในบทกวี
2. การนำทิวทัศน์ space ที่ถูกจัด

SIMPLE FROM FOR NORM SPACE



การใช้ earth tone มีขนาดเล็ก โดยนำวัสดุที่มองเห็นเป็นบรรยากาศมาใช้ space ที่ถูกจัดไว้ใช้ ดูน่าพอใจแล้ว

INTERESTED	DESCRIBE
INTERIOR	สนใจ form ของ building planning และ interior space ที่ถูกจัด function
FUNCTION	สนใจ function ของ city hotel spa, swimming pool
SPA	สนใจ space ของ spa






ที่ตั้งบนถนนประยูรทิพย์

- 1. อาคารสถานที่ที่อยู่เดิมมา **renovate**
- 2. การให้ **concept** ที่ดึงเอาเสน่ห์ในการ **design** ที่มีเอกลักษณ์

EXTREME CONCEPT MAKE EXTREME DESIGN



INTERESTED	DESCRIBE
INTERIOR	concept ที่ดึงเอาเสน่ห์ของโบราณมาทำ Interior ให้ดูเป็นเอกลักษณ์ด้วยการเลือกใช้วัสดุที่ไม่ได้เป็นวัสดุโบราณ
ARCHITECTURE	สถาปัตยกรรมที่ดึงเอาเสน่ห์ของโบราณมาทำ function ของโรงแรม โดยเน้นใช้สถาปัตยกรรมแบบจีนที่มีชื่อว่า china town ซึ่งเน้นสถาปัตยกรรมแบบจีนโบราณ ซึ่งดูแล้วเหมือนเป็นเมืองโบราณ
MATERIAL	การใช้ concept ที่ดึงเอาเสน่ห์ของโบราณมาทำ interior space ซึ่งใช้วัสดุ ที่ไม่ใช่ของโบราณมาใช้ interior space



บทที่ 3

พฤติกรรม และพื้นที่ใช้สอย

3.1 การศึกษาพฤติกรรมในส่วนบริการต่าง ๆ ของโรงแรม

1. การศึกษาพฤติกรรมภายในบริเวณโถงต้อนรับ (LOBBY)

ก. ผู้ให้บริการ

บริเวณ FRONT DESK มีการทำงาน 4 ผลัด

- ผลัด 1 ตั้งแต่ 8.00 น - 16.00 น
- ผลัด 2 ตั้งแต่ 14.00 น - 22.00 น
- ผลัด 3 ตั้งแต่ 20.00 น - 04.00 น
- ผลัด 4 ตั้งแต่ 02.00 น - 10.00 น

ประกอบด้วย

1. แผนกทะเบียน (REGISTRATION)

หน้าที่ ลงทะเบียนการเข้าพักของแขก CHECK IN - CHECK OUT

บทบาทและกิจกรรม

1. ยืนประจำตำแหน่งในส่วนเคาน์เตอร์บริการส่วนหน้า กล่าวต้อนรับและแจ้งชนิดห้องพักแก่แขก
2. เช็คว่าห้องพักว่างให้แขก โดยตรวจดูคอมพิวเตอร์ที่เคาน์เตอร์
3. ทำการลงทะเบียนการเข้าพัก CHECK-IN ให้แก่แขก โดยให้แขกเซ็นชื่อ ที่อยู่ , วัน , เดือนปี , เกิด , สัญชาติ , อาชีพ , การทำงาน , ใบสำคัญประจำตัวต่างดาว บัตรประชาชนลงในใบกรอก "บัตรจดนามผู้เข้าพัก" ระยะเวลาและ การเลิกพักในเวลาใด วันใด
4. เมื่อแขกเซ็นชื่อแล้ว พนักงานจะทำการกรอกตัวเลขที่แขกไม่ได้กรอกขอใบสำคัญ เช่น พลาสปอร์ต หรือ บัตรประชาชนเพื่อให้ถูกต้อง
5. จากนั้นหยิบกุญแจให้แก่แขก แล้วบอกว่าห้องอยู่ไหน อยู่ปีกไหนของตึก ชั้นไหนลิฟต์ตัวไหน
6. กรณีแขกจองห้องพักไว้แล้ว พนักงานจะทำการตรวจเช็คกับคอมพิวเตอร์ จากนั้นให้บัตรจดนามผู้พักแขก การกรอกข้อความทบทวนกับคอมพิวเตอร์อีกครั้งเพื่อกันความผิดพลาดแล้วให้กุญแจแขก บอกตำแหน่งของห้อง
7. เมื่อทำการลงทะเบียนเข้าพัก CHECK-IN เรียบร้อยแล้วจะนำไปบันทึกคอมพิวเตอร์ เพื่อทำ สถิติและนำไปเช็คนักท่องเที่ยวคนเข้าเมือง จากนั้นออกบิลล์ห้องพักแขกและนำไปส่งแคชเชียร์เพื่อคิดจำนวนเงินอีกที
8. ทำการลงรายการประจำวัน ว่ามีแขกมาพักจำนวนเท่าใด
9. โทรศัพท์ไปทางแผนกแม่บ้าน เพื่อติดต่อว่าแขกเข้าห้องไหนจะได้จัดเตรียมความพร้อม เครื่องดื่ม และของตกแต่งจำพวกดอกไม้ และต่อสายโทรศัพท์ให้เรียบร้อย เพื่อบริการแขกอย่างเรียบร้อย
10. ในกรณีที่แขกจะย้ายห้อง ทำการเช็คว่างห้องไหนว่าง จากนั้นรับกุญแจคือและให้กุญแจใหม่แก่แขก แผนกโอบอเอเตอร์ จะได้ทำการต่อสายโทรศัพท์และตกแต่งห้องใหม่
11. ทำการตอบข้อซักถามและคอยต้อนรับ แขกที่มาติดต่อ บุคคลทั่วไป

เอกสารนี้เป็นเอกสารที่สงวนไว้สำหรับการใช้งานเพื่อการศึกษาเท่านั้น ไม่อนุญาตให้นำไปใช้ประโยชน์ด้านการค้าไม่ว่ากรณีใดๆ ทั้งสิ้น อีกทั้งห้ามมิให้คัดแปลงเนื้อหา และต้องอ้างอิงถึงเจ้าของเอกสารทุกครั้งที่มีการนำไปใช้

12. กรณีที่อุปกรณ์บริเวณเคาน์เตอร์บริการส่วนหน้า FRONT DESK เสียหายติดต่อแผนกช่างให้ทำการซ่อมแซม
 13. เมื่อแขกออกไปข้างนอก จะเอากุญแจมาคืน ฝากไว้ที่เคาน์เตอร์บริการส่วนหน้าพนักงานก็จะนำไปใส่ในช่องเสียบกุญแจ KEY RACK ในกรณีที่ใช้กุญแจอิเล็กทรอนิกส์ระบบบัตรคอมพิวเตอร์เก็บกุญแจไว้ในช่องภายในลิ้นชัก ตามเดิม เมื่อแขกกลับมาก็จะขอกุญแจคือได้
- ปัญหาที่เกิดขึ้น คือ มีการติดต่อกันตลอด 24 ชั่วโมง

การแก้ไขปัญหา ควรเว้นพื้นที่ที่โดยเคาน์เตอร์บริเวณส่วนหน้า ให้มีพื้นที่ว่างไม่น้อยกว่า 6.1 เมตร (ตามมาตรฐานของหนังสือ HOTEL PLANING AND DESIGN) และจัดให้มีที่นั่งบริเวณ LOBBY & LOBBY LOUNGE เพียงพอสำหรับจำนวนคนเฉลี่ย

2.แผนกประชาสัมพันธ์ (INFORMATION)

หน้าที่ ให้ข่าวสารและตอบคำถามแก่แขก
บทบาท

1. ต้อนรับแขก และผู้เข้ามาใช้บริการในโรงแรม
2. ตอบข้อซักถาม และให้คำแนะนำแก่แขก
3. แจกเอกสารแนะนำสถานที่ท่องเที่ยวรวมทั้งแนะนำการซื้อสินค้า ของที่ระลึกต่าง ๆ
4. บริการด้านไปรษณีย์ภัณฑ์ และโทรเลข หรือ เทเลกซ์ด้วยกิจกรรม
1. เมื่อแขกเข้ามาถามปัญหาหรือข้อมูลการท่องเที่ยวก็จะคอยตอบในตำแหน่งเคาน์เตอร์ที่ยืนอยู่ อาจจะแจกเอกสารแนะนำสถานที่ท่องเที่ยวและสถานที่ซื้อของ หรือ แผนที่ต่างๆ
2. เมื่อมีผู้มาติดต่อกับแขกที่มาพักในโรงแรมก็จะแจ้ง ชื่อ นามสกุลให้แก่พนักงานแล้วพนักงานจะไปตรวจเช็คที่ information ซึ่งจะใส่ชื่อแขกเรียงตามลำดับตัวอักษรและหมายเลขห้องพัก
3. ในกรณีที่มีการจัดเลี้ยง แขกที่ไม่ทราบตำแหน่งห้องก็จะมาสอบถาม ก็ต้องคอยบริการแก่แขกด้วย
4. มีตารางราคาห้องพัก โบรชัวร์ต่าง ๆ คอยบริการแก่แขกที่ต้องการทราบรายละเอียด
5. โทรศัพท์ติดต่อแผนกต่าง ๆ
6. รับผิดชอบจากนุรุษไปรษณีย์ ทำการแยกชื่อ ห้อง แล้วนำไปเสียบไว้ที่ KEY RACK ตรงบริเวณลงทะเบียน

7. พนักงานจะรับข้อความที่แขกต้องการส่งเทเลกซ์ไปยังห้องเทเลกซ์และรับข้อความที่ส่งมาโดยเทเลกซ์ให้แก่แขกทางช่อง KEY RACK พนักงานฝ่ายทะเบียนจะเป็นผู้นำให้แก่แขกเมื่อแขกมารับกุญแจ

ปัญหาที่เกิดขึ้น ฝ่าย INFORMATION ต้องทำงานควบคู่ 2 ตำแหน่ง คือทั้งบริการด้านข่าวสารและเป็นจ่ายไปรษณีย์โทรเลขด้วย ทำให้มีความสับสนในหน้าที่และบางทีก็ยุ่งยากในกรณีที่แขกมาใช้บริการพร้อมกัน ซึ่งบริการเพียง 1 คน จึงควรแยกออกจากกัน ให้เป็นคนละหน้าที่จะได้ไม่เกิดการสับสน

3.แผนกการเงิน (FRONT CASHIER)

หน้าที่ เก็บค่าบริการต่างๆ ของแขกที่มาพักในโรงแรม และแลกเปลี่ยนเงินให้แก่แขก
บทบาท

1. รับบิล จากแผนกทะเบียนมาจัดเก็บเข้าแฟ้ม
2. คิดเงินค่าห้องของแขกทุกวัน ขณะแขกยังพักอยู่โรงแรม

เอกสารนี้เป็นเอกสารที่สงวนไว้สำหรับการใช้งานเพื่อการศึกษาเท่านั้น ไม่อนุญาตให้นำไปใช้ประโยชน์ด้านการค้าไม่ว่ากรณีใดๆ ทั้งสิ้น อีกทั้งห้ามมิให้คัดแปลงเนื้อหา **78271** ซึ่งอิงถึงเจ้าของเอกสารทุกครั้งที่มีการนำไปใช้

3. เช็คไปยังแผนกต่าง ๆ ว่าแขกได้เข้ามาใช้บริการอะไรบ้างเป็นจำนวนเงินเท่าใด
4. CHECK OUT ให้แขก
5. แลกเปลี่ยนเงินตราต่างประเทศ

กิจกรรม

1. รับบิลจากแผนกทะเบียนเมื่อแขก CHECK IN แล้วเจ้าหน้าที่ทะเบียนจะออกบิลห้องพักนำมาให้ฝ่ายแคชเชียร์นำมาจัดเข้าแฟ้ม ซึ่งจะจัดเรียงลำดับรายชื่อห้อง
 2. พนักงานแคชเชียร์จะนำบิล ดังกล่าวของห้องเข้าเช็คทุกวันเป็นการคิดเงินค่าห้องพักแขกประจำ เมื่อแขกมา CHECK OUT พนักงานแคชเชียร์จะโทรถามพนักงานแม่บ้าน MAID ที่อยู่ตามชั้นที่แขกพัก ห้องนี้ชื่อนี้ ได้สั่งอาหารและเครื่องดื่มอะไรบ้าง จะได้ทำการออกบิล และโทรไปถามโอเปอเรเตอร์ว่าแขกห้องนี้โทรศัพท์กี่ครั้งและโทรไปเช็คหน่วยบริการอื่น ๆ ว่าแขกใช้บริการอะไรบ้าง โดยนำบิลที่ฝ่ายทะเบียนออกให้นำเข้าเครื่องรวมจำนวนเงินที่แขกใช้ทั้งหมด
 3. รับเงินค่าบริการจากแขก
 4. เช็คยอดเงินได้รับแผนกบัญชี
 5. ถ้าแขกที่มาใช้บริการ มีความต้องการแลกเปลี่ยนเงินตราในสกุลต่าง ๆ มาเป็นเงินสกุลดอลลาร์สหรัฐ หรือ สกุลเงินบาท ก็จะต้องทำการแลกเปลี่ยนให้ในอัตราสากล มีบอร์ดแสดงอัตราแลกเปลี่ยนเงินติดไว้ให้แขกดู
 6. จะต้องมีการเก็บเงิน จำนวนสกุลต่าง ๆ อย่างเป็นหมวดหมู่และเป็นสกุลด้วย
- ปัญหาที่เกิด**
1. การแยกฝ่ายแลกเปลี่ยนเงินตราออกจากฝ่าย FRONT CASHIER เนื่องจากการรับผิดชอบมีมากอยู่แล้ว การแลกเปลี่ยนอาจจะสับสนบัญชีอาจจะปนกับเงินจ่ายค่าบริการห้องพักด้วย
 2. ผู้ที่มาแลกเปลี่ยนเงินจำเป็นจะต้องมีความรับผิดชอบ และมีความชำนาญในการแลกเปลี่ยน เงินตราสกุลต่าง ๆ ด้วย

4.แผนกรับฝากของมีค่า (SAVE DEPOSIT)

หน้าที่

1. เก็บของมีค่าของแขก

บทบาท

1. อยู่ในตำแหน่งเคาน์เตอร์
2. รับฝากของมีค่าของแขก

กิจกรรม

1. รับของมีค่าจากแขก เมื่อแขกนำมาฝาก
2. เก็บของมีค่าอย่างระมัดระวัง
3. คืนของแก่แขกเมื่อแขกมารับ

ปัญหาที่เกิด

ควรมีที่เก็บของอย่างพอเพียงและบางทีไม่อาจจะรับของที่มีขนาดใหญ่ได้เนื่องจากความไม่สะดวกในการเก็บ

การแก้ไข โรงแรมจัดเตรียมห้องเก็บสัมภาระ (BAGGAGE ROOM) อยู่ในโถงต้อนรับด้านหน้า และจัดให้มีส่วนรับฝากของมีค่า เป็นห้องอยู่ด้านข้างเคาน์เตอร์บริการส่วนหน้า (FRONT DESK) โดยถ้าแขกฝากของขนาดใหญ่ในระยะเวลาสั้น จะเก็บไว้ในห้องเก็บสัมภาระ แต่ถ้าเป็นของมีค่าขนาดเล็ก ๆ และฝากไว้ไม่นานก็จะเก็บไว้ในตู้เซฟ ในห้องที่อยู่ด้านข้างเคาน์เตอร์บริการส่วนหน้า (FRONT DESK)

5.หัวหน้าพนักงานขนส่งสัมภาระ (BELL CAPTAIN)

เอกสารนี้เป็นเอกสารที่สงวนไว้สำหรับการใช้งานเพื่อการศึกษาเท่านั้น ไม่อนุญาตให้นำไปใช้ประโยชน์ด้านการค้าไม่ว่ากรณีใดๆ ทั้งสิ้น อีกทั้งห้ามมิให้คัดแปลงเนื้อหา และต้องอ้างอิงถึงเจ้าของเอกสารทุกครั้งที่มีการนำไปใช้

หน้าที่ ควบคุมดูแลการทำงานของพนักงานขนส่งสัมภาระ BELL BOY

บทบาท

1. ควบคุมการทำงานของพนักงานขนส่งสัมภาระ (Bell boy) ให้มีประสิทธิภาพมากที่สุด
2. รับโทรศัพท์ที่มาถึงแขกและสั่งให้ BELL BOY ไปตามแขกมารับโทรศัพท์

กิจกรรม

1. นั่งทำงานอยู่บริเวณเคาน์เตอร์
2. ควบคุมการทำงานของ Bell boy กรณีที่แขกมามาก อาจจะต้องช่วยขนของ
3. กรณีที่แขก CHACK OUT แล้วมีจุดประสงค์จะฝากของไว้ พนักงานจะต้องออกตัวให้แก่แขกและเช็คว่าแขกมีบิล (CHACK OUT) เรียบร้อยแล้วหรือยัง จากนั้นนำกระเป๋าไปเก็บ (BAGGAGE ROOM)
4. คอยรับโทรศัพท์บริเวณเคาน์เตอร์ เมื่อแขกต้องการให้คนขึ้นไปขนกระเป๋าบนห้องพัก เพื่อจะ CHACK OUT จะออกคำสั่งให้ BELL BOY ขึ้นไปขนกระเป๋า หรือถ้ามีโทรศัพท์มาถึงแขกจะให้ BELL BOY ไปตามตัวแขกมารับโทรศัพท์สำหรับกรณีแขกมาทัวร์จะมีตารางอยู่บริเวณเคาน์เตอร์ เขียนชื่อกรุปของแขก พร้อมทั้งเวลาเข้าพัก และเวลาออก (CHACK IN AND CHECK OUT)

6.พนักงานขนส่งสัมภาระ (BELL BOY)

หน้าที่ บริการขนกระเป๋าเดินทางและสัมภาระให้แก่แขก

บทบาท

1. ขนกระเป๋าเดินทางของแขกที่ลงทะเบียนเข้าพัก (CHACK IN) แล้วไปยังห้องพักแขก
2. ขนกระเป๋าเดินทางของแขกที่ CHACK OUT แล้วไปที่รถของแขก
3. ตามแขกรับโทรศัพท์ที่มาถึงแขก

กิจกรรม

1. อยู่ประจำบริเวณประตูทางเข้า
2. คอยออกไปรับกระเป๋าเพื่อนำมายังเคาน์เตอร์เพื่อลงทะเบียนเข้าพัก CHECK IN
3. นำกระเป๋าไปยังห้องพักแขก
4. รับคำสั่งจากหัวหน้าพนักงานขนส่งสัมภาระ BELL CAPTAIN ว่าห้องไหน CHECK OUT แล้วขึ้นไปขนกระเป๋าและสัมภาระของแขกลงมา
5. เมื่อแขก CHACK OUT แล้วส่งของสัมภาระไปยังรถของแขก
6. กรณีแขกฝากกระเป๋าจะไปเก็บไว้ในห้อง BAGGAGE ROOM และทำบัตรให้เพื่อแสดงความสะดวกในการรับคืน
7. ถ้ามีโทรศัพท์ จะต้องเป็นผู้ไปตามแขกให้มารับโทรศัพท์

7.แผนกรับจองห้องพัก (RESERVATION)

หน้าที่ รับจองห้อง

บทบาท

1. คอยรับความประสงค์แขกว่าต้องการห้องพักจำนวนเท่าใด แบบไหน

กิจกรรม

เอกสารนี้เป็นเอกสารที่สงวนไว้สำหรับการใช้งานเพื่อการศึกษาเท่านั้น ไม่อนุญาตให้นำไปใช้ประโยชน์ด้านการค้า ไม่ว่ากรณีใดๆ ทั้งสิ้น อีกทั้งห้ามมิให้คัดแปลงเนื้อหา และต้องอ้างอิงถึงเจ้าของเอกสารทุกครั้งที่มีการนำไปใช้

1. คอยรับโทรศัพท์หรือแขกที่มาติดต่อด้วยตนเองว่ามีความต้องการห้องพักขนาดจำนวนเท่าใด
2. ตรวจสอบเช็คกับฝ่ายทะเบียนแล้วแจ้งแก่ผู้จองว่ามีห้องหรือไม่
3. เมื่อตกลงเรียบร้อยแล้ว จะทำบัตรจองห้องให้แก่แขก และมีสำรองอีกก็จะส่งไปยังฝ่ายทะเบียนเพื่อรองรับการมาของแขกอีก

ข. ผู้รับบริการ

ผู้เข้ารับบริการในโถงต้อนรับ LOBBY แบ่งออกเป็น 2 ประเภท คือ

1. แขกที่มาพักในโรงแรม
2. บุคคลภายนอกที่เข้ามาใช้บริการของโรงแรม

1.แขกที่เข้ามาพักในโรงแรม

ประเภทของผู้เข้ามาพักมีหลายเชื้อชาติ ได้แก่ อเมริกา, ฝรั่งเศส, ยุโรป, สิงคโปร์, ฮองกง และคนไทย โดยส่วนใหญ่จะเป็นนักธุรกิจ และนักท่องเที่ยว

หน้าที่ เป็นของโรงแรม

บทบาท ปฏิบัติตามกฎหมายที่โรงแรมวางไว้

กิจกรรม

1. แขกจะลงมาจากรถเข้าประตูใหญ่ อาจจะนั่งพักตรงบริเวณนั่งพักคอยของโถงต้อนรับ ลักครู่แล้วจึงลงทะเบียนเข้าพักเมื่อรับกุญแจแล้วก็ตรงไปยังห้องพัก
2. กรณีที่มาหลายคนอาจจะนั่งรอพัก บางทีอาจจะไปรอบริเวณ LOBBY LOUNGE

2.บุคคลภายนอกที่เข้ามาใช้บริการภายในโรงแรม

หน้าที่ แขกที่เข้ามาใช้บริการของโรงแรม

บทบาท

1. เข้ามาในบริเวณโถงต้อนรับ LOBBY เพื่อนั่งรอพบแขกของโรงแรม หรือ นั่งรอพบ บุคคลที่มานัดหมายไว้

2. ปฏิบัติตามกฎหมายหรือระเบียบที่โรงแรมวางไว้

กิจกรรม

1. บุคคลภายนอกที่เข้ามาพบแขกที่พักในโรงแรมหลังจากโทรศัพท์ขึ้นไปบนห้องพักแขกแล้วก็นั่งรออยู่บริเวณโถงต้อนรับ LOBBY หรือโถงนั่งเล่น LOBBY LOUNGE
2. บุคคลภายนอกที่เข้ามาพักรอในบริเวณ LOBBY LOUNGE เพื่อจะรอเข้าไปยังส่วนต่างของโรงแรม
3. บุคคลภายนอกที่เข้ามาพักรอในบริเวณ LOBBY เพื่อที่จะติดต่อธุรการงานกับบุคคลใด บุคคลหนึ่งที่ทำงานในบริเวณโรงแรม
4. บุคคลภายนอกที่เข้ามารับประทานอาหารในโรงแรมจะตรงเข้าไปยังห้องอาหารเลย หรือ อาจจะนั่งรอในบริเวณ LOBBY ก็ได้

2. การศึกษาพฤติกรรมภายในโถงนั่งเล่น (LOBBY LOUNGE)

บริการเวลา 8.00 น ถึง 24.00 น

บริการอาหารว่างและเครื่องดื่มทุกชนิด

ก. ผู้ให้บริการ ทำงาน 2 ผลิต ๆ ละ 4 คนตั้งแต่เวลา 8.00-16.00 น ถึง 16.00 น-24.00 น

ประกอบด้วย

เอกสารนี้เป็นเอกสารที่สงวนไว้สำหรับการใช้งานเพื่อการศึกษาเท่านั้น ไม่อนุญาติให้นำไปใช้ประโยชน์ด้านการค้า ไม่ว่าจะกรณีใดๆ ทั้งสิ้น อีกทั้งห้ามมิให้คัดแปลงเนื้อหา และต้องอ้างอิงถึงเจ้าของเอกสารทุกครั้งที่มีการนำไปใช้

1. BARTENDER จำนวน 1 คน
- หน้าที่ ผสมเครื่องดื่มและจัดอาหารว่าง
- บทบาท 1. ตอบรับรายการจากพนักงานบริเวณ (WAITRESS)
2. ผสมเครื่องดื่มหรือจัดอาหารว่าง
- กิจกรรม 1. รับรายการจากพนักงานบริการแล้วนำไปเสียบไว้
2. จัดรายการตามที่สั่ง
3. วางไว้บนเคาน์เตอร์ พนักงานจะนำไปส่งให้แก่แขก
4. พนักงานจะนำบิลวางไว้ 1 ใบ เก็บไว้ที่แคชเชียร์
2. WAITRESS จำนวน 2 คน
- หน้าที่ ให้บริการแก่แขกที่มานั่งเล่น LOUNGE LOBBY
- บทบาท 1. ในบริการแก่แขกและดูแลความเรียบร้อยในโถงนั่งเล่น LOBBY LOUNGE
2. คอยจดรายการตามที่แขกสั่ง
3. นำรายการอาหารไปยังเคาน์เตอร์ผสมเครื่องดื่ม
4. นำเครื่องดื่มไปให้แก่แขกและคิดเงินเมื่อแขกจะกลับ
3. พนักงานคิดเงิน (CASHIER) จำนวน 1 คน
- หน้าที่ คิดค่าบริการและเก็บเงิน
- บทบาท 1. รับรายการจากพนักงาน
2. คิดเงินและเก็บเงิน
3. ทำบัญชีส่งฝ่ายบัญชีของโรงแรมวันต่อวัน
- กิจกรรม 1. นั่งบริเวณเคาน์เตอร์แคชเชียร์
2. รับรายการจากพนักงาน
3. คิดเงินและเก็บเงิน ทอนเงิน ทำบัญชี
- ข. ผู้บริการ แบ่งเป็น 1. แขกที่มาพักในโรงแรม 2. บุคคลภายนอก
- หน้าที่ รับบริการเครื่องดื่ม
- บทบาท 1. แต่งกายสุภาพ
2. นั่งพูดคุยกันใน LOBBY LOUNGE อย่างสุภาพ ไม่ส่งเสียงรบกวน
- ผู้อื่น
- กิจกรรม 3. จ่ายค่าบริการ
1. เข้ามาในบริเวณ LOBBY LOUNGE หาที่นั่ง
2. สั่งอาหารว่างและเครื่องดื่ม
3. สนทนา
4. เมื่อจะกลับเรียกพนักงานมาเก็บเงิน
5. รับเงินทอนและออกไป

3. การศึกษาพฤติกรรมภายใน COFFEE SHOP

เปิดบริการตลอด 24 ชม. บริการอาหารทั่วไป เครื่องดื่มทุกชนิดและขนมหวาน

เอกสารนี้เป็นเอกสารที่สงวนไว้สำหรับการใช้งานเพื่อการศึกษาเท่านั้น ไม่อนุญาตให้นำไปใช้ประโยชน์ด้านการค้าไม่ว่ากรณีใดๆ ทั้งสิ้น อีกทั้งห้ามมิให้ตัดแปลงเนื้อหา และต้องอ้างอิงถึงเจ้าของเอกสารทุกครั้งที่มีการนำไปใช้

ก. ผู้ให้บริการ ทำงาน 3 ผลัด ทุลละ

ผลัดแรก เวลา 6.00 น ถึง 14.00 น.

ผลัดสอง เวลา 14.00 น ถึง 22.00 น.

ผลัดสาม เวลา 22.00 น ถึง 6.00 น.

ประกอบด้วย

1. ผู้จัดการ (OUTLET MANAGER)

- | | |
|---------|---|
| หน้าที่ | ควบคุมดูแลความเรียบร้อยภายในคอฟฟี่ชอป (COFFEE SHOP) |
| บทบาท | 1. รับคำสั่งจากฝ่ายบริการ และมาประสานงานกับพนักงานในความรับผิดชอบ |
| | 2. ตรวจสอบตราดูแลความเรียบร้อย |
| | 3. ให้คำแนะนำแก้ไขปรับปรุงการบริการอยู่เสมอ |
| กิจกรรม | 1. คอยต้อนรับและแนะนำแขก |
| | 2. ดูแลความเรียบร้อยกับกัปตัน |

2. กัปตัน (CAPTAIN)

- | | |
|---------|--|
| หน้าที่ | ดูแลการปฏิบัติงานภายในห้องที่รับผิดชอบ |
| บทบาท | 1. รับคำสั่งจากผู้จัดการและทำหน้าที่แทน |
| | 2. ดูแลต้อนรับแขก |
| | 3. ดูแลพนักงานให้บริการอย่างมีประสิทธิภาพ |
| กิจกรรม | 1. ต้อนรับแขก นำแขกไปนั่งยังโต๊ะอาหาร |
| | 2. ช่วยเรียกพนักงานบริการ |
| | 3. นำบิลให้แขกเมื่อแขกเรียกเก็บเงิน |
| | 4. ดูแลความเรียบร้อยก่อนเปิดและปิดทุกครั้ง |

3. แคชเชียร์ (CASHIER)

- | | |
|---------|---|
| หน้าที่ | ดูแลเกี่ยวกับการเงินในห้องอาหาร |
| บทบาท | 1. เช็คยอดเงินแต่ละโต๊ะ |
| | 2. รับเงินเข้าบัญชี ทอนเงิน |
| | 3. ทำบัญชียอดขายในแต่ละวัน |
| กิจกรรม | 1. พนักงานบริการจะนำไปส่งของแขกมาเสียบหน้าโต๊ะแคชเชียร์จะนำมาคิดเงิน ส่งบิลให้พนักงานไปเก็บเงิน |
| | 2. ถ้าเป็นแขกที่มาพักในโรงแรม จะให้พนักงานบริการนำบิลไปให้แขกเซ็นชื่อและหมายเลขห้องพัก นำมาให้แคชเชียร์เพื่อส่งต่อไปฝ่ายบัญชี |
| | 3. เมื่อห้องอาหารปิด รวมยอดเงินให้ตรงกับใบเสร็จ |
| | 4. นำบัญชีเสนอผู้จัดการและแผนกบัญชี |

4. บาร์เทนเดอร์ (BARTENDER)

- | | |
|---------|--|
| หน้าที่ | ผสมเครื่องดื่มและจัดอาหารว่าง |
| บทบาท | 1. คอยรับใบสั่งเครื่องดื่มจากพนักงานบริการ |

เอกสารนี้เป็นเอกสารที่สงวนไว้สำหรับการใช้งานเพื่อการศึกษาเท่านั้น ไม่อนุญาตให้นำไปใช้ประโยชน์ด้านการค้าไม่ว่ากรณีใดๆ ทั้งสิ้น อีกทั้งห้ามมิให้ตัดแปลงเนื้อหา และต้องอ้างอิงถึงเจ้าของเอกสารทุกครั้งที่มีการนำไปใช้

2. ผสมเครื่องต้มและอาหารว่าง
3. วางไว้บนเคาน์เตอร์
4. พนักงานจะนำบิลมาให้ 1 ใบเก็บไว้ที่แคชเชียร์

5. พนักงานบริการ (WAITER/WAITRESS)

หน้าที่	บริการเสิร์ฟอาหารให้แก่ผู้รับบริการ
บทบาท	<ol style="list-style-type: none"> 1. เข้าทำงานก่อนเปิดบริการ 30 นาที 2. สวมเครื่องแบบที่สะอาด เรียบร้อย 3. ตรวจสอบอุปกรณ์ภายในชั้นเก็บของสำหรับบริการ (SERVICE STATION) 4. เก็บโต๊ะ เช็ดโต๊ะ จัดโต๊ะให้เรียบร้อยอย่างรวดเร็ว
กิจกรรม	<ol style="list-style-type: none"> 1. เข้าประจำที่ก่อนเวลา เตรียมอุปกรณ์ต่าง ๆ จัดโต๊ะให้อยู่ในสภาพเรียบร้อย พร้อมจะใช้ได้ทันที 2. คอยรับคำสั่งจากผู้จัดการและผู้ช่วย 3. เรียนรู้รายการอาหาร 4. เมื่อแขกเข้ามา คอยบริการกล่าวทักทายแขก ช่วยเลื่อนเก้าอี้ให้แขก 5. ถามแขกว่าต้องการเครื่องดื่มก่อนหรือไม่ ถ้าต้องการจะเขียนใบสั่งไปให้บาร์เทนเดอร์ เมื่อเสิร์ฟเรียบร้อย ยืนคอยรับคำสั่งอาหารจากแขกโดยรอจนแขกพร้อม 6. รับคำสั่งและทบทวนรายการอาหาร เขียนใบสั่งไปที่ครัว PANTRY ซึ่งจะมีพนักงานยกออกมาให้ที่ชั้นวางของ STATION นำไปและส่งให้
แขก	<ol style="list-style-type: none"> 7. คอยเติมเครื่องดื่ม เก็บจานอาหาร คอยถามแขกว่าต้องการสิ่งใดเพิ่มเติมโดยให้บริการสุภาพตลอดเวลา 8. เก็บโต๊ะเมื่อแขกรับประทานอาหารเรียบร้อยแล้ว ส่งไปยัง PANTRY แล้วถามแขกว่าต้องการอะไรเพิ่มเติมอีก หลังอาหารเสนอรายการของ
หวาน	<ol style="list-style-type: none"> 9. เมื่อคิดเงินนำบิลที่แคชเชียร์มาให้ 10. กล่าวคำขอบคุณเมื่อแขกรับบิล

ข. ผู้บริการ

1. แขกที่มาพักในโรงแรม เข้ามาใช้บริการเป็นกลุ่มเล็ก ๆ
 2. บุคคลที่เข้ามาใช้บริการ ได้แก่บุคคลทั่วไป
- | | |
|---------|---|
| หน้าที่ | เข้ามารับประทานอาหาร ของว่าง และสนทนาพูดคุย |
| บทบาท | <ol style="list-style-type: none"> 1. แต่งกายสุภาพ 2. เข้ามาเลือกที่นั่ง 3. หยิบเมนูสั่งเครื่องดื่มและอาหารกับพนักงานบริการ 4. รับประทานอาหาร สนทนา 5. จ่ายค่าบริการ |

เอกสารนี้เป็นเอกสารที่สงวนไว้สำหรับการใช้งานเพื่อการศึกษาเท่านั้น ไม่อนุญาตให้นำไปใช้ประโยชน์ด้านการค้าไม่ว่ากรณีใดๆ ทั้งสิ้น อีกทั้งห้ามมิให้คัดแปลงเนื้อหา และต้องอ้างอิงถึงเจ้าของเอกสารทุกครั้งที่มีการนำไปใช้

- กิจกรรม
1. เมื่อเข้าในห้องอาหาร พนักงานจะนำนั่งโต๊ะตามจำนวนคน
 2. สั่งเครื่องดื่ม
 3. สั่งอาหารรับประทาน ตามลำดับจากพนักงานบริการ
 4. เรียกพนักงานมาเก็บเงินเมื่อจะกลับ
 5. รับเงินทอนและออกจากร้าน COFFEE SHOP ไป

4. การศึกษาพฤติกรรมภายใน RESTAURANT

บริการเวลา 11.00 น. - 14.00 น. และ 18.00 น. - 22.00 น

ก. ผู้ให้บริการ ทำงาน 2 ผลัด ตั้งแต่เวลา 10.00 น. - 15.00 น.

17.00 น. - 23.00 น. ประกอบด้วย

1. OUTLET MANAGER

หน้าที่ ควบคุมความเรียบร้อยภายใน RESTAURANT

บทบาท 1. รับคำสั่งจากฝ่ายบริหาร และนำมาประสานงานกับพนักงานในความรับผิดชอบ

2. ตรวจสอบดูแลความเรียบร้อย
3. ให้คำแนะนำแก้ไขปรับปรุงการบริการอยู่เสมอ

กิจกรรม 1. คอยต้อนรับและแนะนำแขก

2. ดูแลความเรียบร้อย

2. HEAD WAITER

หน้าที่ ดูแลการปฏิบัติงานภายในห้องที่รับผิดชอบ

บทบาท 1. รับคำสั่งจากผู้จัดการและทำหน้าที่แทน

2. ดูแลต้อนรับแขก
3. ดูแลพนักงานให้บริการอย่างมีประสิทธิภาพ

กิจกรรม 1. ต้อนรับแขก พาแขกไปยังที่นั่ง

2. ช่วยเรียกพนักงานบริการ
3. นำบิลมาให้แขกเมื่อแรกเก็บเงิน
4. ดูแลความเรียบร้อยก่อนเปิดและปิดบริการทุกครั้ง

3. CASHIER

หน้าที่ ดูแลเกี่ยวกับการเงินใน RESTAURANT

บทบาท 1. เช็คยอดเงินแต่ละโต๊ะ

2. รับเงินเข้าบัญชี ทอนเงิน
3. ทำบัญชียอดขายในแต่ละวัน

กิจกรรม 1. พนักงานบริการ จะนำไปสิ่งของแขกมาวางหน้าแคชเชียร์ และแคชเชียร์จะนำมาคิดเงิน ส่งบิลให้พนักงานเก็บเงิน

2. ถ้าเป็นแขกที่มาพักในโรงแรม จะให้พนักงานบริการนำบิลไปให้แขกเซ็นชื่อ และหมายเลขห้องพัก นำมาคืนแคชเชียร์เพื่อนำส่งต่อฝ่าย

บัญชี

เอกสารนี้เป็นเอกสารที่สงวนไว้สำหรับการใช้งานเพื่อการศึกษาเท่านั้น ไม่อนุญาตให้นำไปใช้ประโยชน์ด้านการค้าไม่ว่ากรณีใดๆ ทั้งสิ้น อีกทั้งห้ามมิให้คัดแปลงเนื้อหา และต้องอ้างอิงถึงเจ้าของเอกสารทุกครั้งที่มีการนำไปใช้

3. เมื่อห้องอาหารปิด รวบรวมเงินให้ตรงกับใบเสร็จ
4. นำบัญชีเสนอผู้จัดการ และแผนกบัญชี

4. WAITER / WAITRESS

หน้าที่	บริการเสิร์ฟอาหารแขกที่มานั่งใน RESTAURANT
บทบาท	<ol style="list-style-type: none"> 1. เข้าทำงานก่อนเปิดบริการ 30 นาที 2. ใส่เครื่องแบบสะอาด เรียบร้อย 3. คอยตรวจตราดูแลอุปกรณ์ภายใน SERVICE STATION ให้ครบ 4. ยกอาหารมาเสิร์ฟให้แก่แขก
กิจกรรม	<ol style="list-style-type: none"> 1. เข้าประจำหน้าที่ก่อนเวลา เตรียมอุปกรณ์ต่าง ๆ จัดโต๊ะให้อยู่ในสภาพเรียบร้อย พร้อมจะใช้ได้ทันที 2. คอยรับคำสั่งจากผู้จัดการและผู้ช่วย 3. เรียนรู้รายการอาหาร 4. เมื่อแขกเข้ามาคอยบริการกล่าวทักทายแขก ช่วยเลื่อนเก้าอี้ให้แขก 5. ถามแขกว่าต้องการเครื่องก่อนหรือไม่ ถ้าต้องการจะเขียนใบสั่งไปให้
งานแขกพร้อม	<ol style="list-style-type: none"> 6. รับคำสั่งและทบทวนรายการอาหาร เขียนใบสั่งไปที่ครัว PANTRY ซึ่งจะมีพนักงานยกออกมาให้ที่ชั้นวางของ STATION นำไปและส่งให้
แขก	<ol style="list-style-type: none"> 7. คอยเติมเครื่องดื่ม เก็บจานอาหาร คอยถามแขกว่าต้องการสิ่งใดเพิ่ม โดยบริการอย่างสุภาพอยู่ตลอดเวลา 8. เก็บโต๊ะเมื่อแขกรับประทานอาหารเสร็จแล้ว ส่งไปยัง PANTRY
แล้วถามแขกว่าต้องการอะไรเพิ่มเติมอีก หลังอาหารเสนอรายการของ	
หวาน	<ol style="list-style-type: none"> 9. เมื่อคิดเงินนำบิลจากแคชเชียร์มาให้ 10. กล่าวคำขอบคุณเมื่อแขกรับบิล

ข. ผู้รับบริการ

1. แขกที่มาพักในโรงแรมเข้ามาใช้บริการเป็นกลุ่มเล็ก ๆ
2. บุคคลที่เข้ามาให้บริการ ได้แก่ บุคคลทั่วไป

หน้าที่ เข้ามารับประทานอาหาร ของว่าง และสนทนาพูดคุยกัน

บทบาท 1. แต่งกายสุภาพ

2. เข้ามาเลือกที่นั่ง
3. หยิบเมนูสั่งเครื่องดื่มและอาหารกับพนักงานบริการ
4. รับประทานอาหาร สนทนา
5. จ่ายค่าบริการ

กิจกรรม 1. เมื่อเข้าในห้องอาหาร พนักงานจะนำไปนั่งโต๊ะตามจำนวนคน

เอกสารนี้เป็นเอกสารที่สงวนไว้สำหรับการใช้งานเพื่อการศึกษาเท่านั้น ไม่อนุญาตให้นำไปใช้ประโยชน์ด้านการค้าไม่ว่ากรณีใดๆ ทั้งสิ้น อีกทั้งห้ามมิให้ตัดแปลงเนื้อหา และต้องอ้างอิงถึงเจ้าของเอกสารทุกครั้งที่มีการนำไปใช้

2. สั่งเครื่องดื่ม
 3. สั่งอาหารรับประทานตามลำดับจากพนักงานบริการ
 4. เรียกพนักงานมาเก็บเงินเมื่อจะกลับ
 5. รับเงินทอนและออกไป
- กิจกรรม
1. เข้าประจำหน้าที่ก่อนเวลา ตระเตรียมอุปกรณ์ต่าง ๆ จัดโต๊ะให้อยู่ในสภาพเรียบร้อยพร้อมใช้งาน
 2. คอยรับคำสั่งจากผู้จัดการและผู้ช่วย
 3. เรียนรู้รายการอาหาร
 4. เมื่อแขกเข้ามาคอยบริการกล่าวทักทายแขก ช่วยเลื่อนเก้าอี้ให้แขก



3.2 ระบบการดำเนินงานของส่วนต่าง ๆ ในโรงแรม

การจำแนกสายงานในการดำเนินธุรกิจการโรงแรมสามารถจำแนกสายงานออกตามลักษณะการทำงานของแต่ละแผนก อันเป็นองค์ประกอบสำคัญของโรงแรม คือ

1. PUBLIC SPACES ส่วนบริการที่เป็นส่วนรวม
2. MANAGEMENT DEPARTMENT ส่วนอำนวยการบริหารกิจการในโรงแรม
3. FRONT OF THE HOUSE ส่วนบริหารส่วนหน้า
4. BACK OF THE HOUSE ส่วนทำงานของพนักงานที่ให้บริการไปสู่ส่วนต่าง ๆ

เอกสารนี้เป็นเอกสารที่สงวนไว้สำหรับการใช้งานเพื่อการศึกษาเท่านั้น ไม่อนุญาตให้นำไปใช้ประโยชน์ด้านการค้าไม่ว่ากรณีใดๆ ทั้งสิ้น อีกทั้งห้ามมิให้ตัดแปลงเนื้อหา และต้องอ้างอิงถึงเจ้าของเอกสารทุกครั้งที่มีการนำไปใช้

1. PUBLIC SPACES ส่วนบริการที่เป็นส่วนรวม ได้แก่

- ที่จอดรถ PARKING AREA
- ทางเข้าใหญ่ MAIN ENTRANCE
- โถงรับรอง LOBBY, HALL, FOYER
- โถงพักผ่อน และบริเวณพักผ่อน LOUNGE, WAITING AREA
- ห้องน้ำสาธารณะ PUBLIC TOILET
- ทางเดิน CORRIDOR
- เฉลียง และสวน TERRACE , GARDEN

2. MANAGEMENT DEPARTMENT แผนกอำนวยความสะดวกการบริหาร

- แผนกบริหาร ADMINISTRATION DEPARTMENT
- แผนกบัญชี ACCOUNTING DEPARTMENT
- แผนกบุคคล PERSONAL DEPARTMENT
- แผนกค้นคว้า และปรับปรุง RESEARCHING & DEVELOPMENT
- แผนกเลขานุการ SECRETARY DEPARTMENT
- แผนกรักษาความปลอดภัย SECURITY DEPARTMENT
- แผนกที่ปรึกษาทางกฎหมาย LEGAL DEPARTMENT
- แผนกโฆษณา ADVERTISEMENT DEPARTMENT

3. FRONT OF THE HOUSE แผนกบริการล่วงหน้า ทำหน้าที่เกี่ยวกับการให้บริการผู้ที่มาพักโดยตรง แบ่ง

ออกเป็น

3.1 FRONT OFFICE แผนกบริการส่วนหน้า

- แผนกต้อนรับ RECEPTION DEPARTMENT
- แผนกลงทะเบียน REGISTRATION DEPARTMENT
- แผนกสิ่งของ RESERVATION DEPARTMENT
- แผนกบิล BILLING DEPARTMENT

เอกสารนี้เป็นเอกสารที่สงวนไว้สำหรับการใช้งานเพื่อการศึกษาเท่านั้น ไม่อนุญาตให้นำไปใช้ประโยชน์ด้านการค้า ไม่ว่าจะกรณีใดๆ ทั้งสิ้น อีกทั้งห้ามมิให้คัดแปลงเนื้อหา และต้องอ้างอิงถึงเจ้าของเอกสารทุกครั้งที่มีการนำไปใช้

- แผนกเก็บเงิน FRONT CASIER DEPARTMENT
- แผนกแลกเปลี่ยนเงิน MONEY EXCHANGE DEPARTMENT
- แผนกไปรษณีย์, โทรเลข MAIL & POSTAGE DEPARTMENT
- แผนกติดต่อโทรศัพท์ OPERATOR DEPARTMENT
- แผนกกระเป๋าเดินทาง PACKAGE DEPARTMENT
- แผนกแจ้งของหาย LOST & FOUND DEPARTMENT
- แผนกรับฝากของมีค่า DEPOSIT DEPARTMENT

3.2 GUEST ROOM ส่วนห้องพักแขก

3.3 FOOD & BEVERAGE SPACES ส่วนให้บริการอาหารและเครื่องดื่ม

- RESTAURANT
- LOBBY LOUNGE
- COFFEE SHOP
- แผนกบริการห้องพัก ROOM SERVICE DEPARTMENT

3.4 SPECIAL A COMMODATION ส่วนบริการพิเศษ

- PERFORMANCE HALL & EXHIBITION AREA
- RETAIL SHOP
- BEAUTY SALON
- SPA
- FITNESS & YOGA

4. BACK OF THE HOUSE ส่วนทำงานของพนักงานโดยตรง ที่ให้บริการไปยังส่วนต่างๆ ในโรงแรม แบ่งเป็น

4.1 SERVICE SPACES ส่วนที่เกี่ยวข้องกับพนักงานโดยตรง ได้แก่

- ที่จอดรถส่งพัสดุ และขนของพัสดุ SERVICE PARKING & LOADING PLATFORM
- ทางเข้าพนักงาน STAFF & EMPLOYEE'S ENTRANCE

เอกสารนี้เป็นเอกสารที่สงวนไว้สำหรับการใช้งานเพื่อการศึกษาเท่านั้น ไม่อนุญาตให้นำไปใช้ประโยชน์ด้านการค้า ไม่ว่าจะกรณีใดๆ ทั้งสิ้น อีกทั้งห้ามมิให้คัดแปลงเนื้อหา และต้องอ้างอิงถึงเจ้าของเอกสารทุกครั้งที่มีการนำไปใช้

- บริเวณตรวจเช็คพัสดุ เข้า-ออก RECEIVING AREA & RECEIVING DEPARTMENT
- แผนกควบคุมการลงเวลา CONTROLLER & TIME KEEPER DEPARTMENT
- ห้องเก็บของ และเปลี่ยนเครื่องแบบพนักงาน EMPLOYEE'S LOCKER ROOM
- ห้องพักผ่อน และรับประทานอาหารพนักงาน EMPLOYEE'S LOUNGE ROOM & DINING ROOM

4.2 KITCHEN แผนกครัว

4.3 STORAGE แผนกพัสดุ

4.4 HOUSE KEEPER DEPARTMENT แผนกดูแลสถานที่

4.5 ENGINEERING DEPARTMENT แผนกช่าง



เอกสารนี้เป็นเอกสารที่สงวนไว้สำหรับการใช้งานเพื่อการศึกษาเท่านั้น ไม่อนุญาตให้นำไปใช้ประโยชน์ด้านการค้า
ไม่ว่ากรณีใดๆ ทั้งสิ้น อีกทั้งห้ามมิให้ตัดแปลงเนื้อหา และต้องอ้างอิงถึงเจ้าของเอกสารทุกครั้งที่มีการนำไปใช้

3.3 หน้าที่และส่วนประกอบต่าง ๆ ในโรงแรม

ส่วนประกอบของโรงแรมสามารถแบ่งแยกออกเป็นส่วนใหญ่ ๆ ได้หลายวิธี เช่น การแบ่งตามลักษณะการใช้สอย การแบ่งตามลักษณะรายได้ของส่วนนั้น ๆ ฯลฯ แต่วิธีที่สะดวกแก่การดำเนินงาน คือ การแบ่งตามลักษณะของกิจกรรม ซึ่งสามารถแบ่งออกเป็น 2 ส่วนใหญ่ ๆ ดังนี้

1. FRONT OF THE HOUSE (ส่วนสำหรับผู้มาใช้บริการของโรงแรม)
2. BACK OF THE HOUSE (ส่วนสำหรับให้บริการของโรงแรม)

1. FRONT OF THE HOUSE ส่วนสำหรับผู้มาใช้บริการของโรงแรม

คือ ส่วนที่ผู้มาใช้บริการได้เข้ามาใช้บริการของโรงแรม ส่วนนี้จะตัดขาดจากส่วน BACK OF THE HOUSE ในด้านการหมุนเวียนของคนและสิ่งของ แต่ทั้งนี้ต้องจัดให้บริการบริการจาก BACK OF THE HOUSE เข้าถึงได้อย่างใกล้ชิด

ส่วนของ FRONT OF THE HOUSE จะมีการออกแบบตกแต่งสถานที่ประดับประดา อย่างสวยงาม เพื่อสร้างความประทับใจและเป็นการชักจูงแขกผู้มาใช้บริการได้กลับมาใช้บริการ อีกอันหมายถึง รายได้ และผลกำไรของโรงแรม

FRONT OF THE HOUSE ประกอบด้วย

- 1.1 ทางเข้า (ENTRANCE)
- 1.2 สำนักงานส่วนหน้า (FRONT OFFICE)
- 1.3 ส่วนโถง และส่วนพักผ่อน (LOBBY AND LOUNGE)
- 1.4 ห้องน้ำสำหรับแขก (TOILETS FOR GUEST)
- 1.5 บริเวณบริการแขกในโรงแรม (CONCESSION SPACE)
- 1.6 บริเวณร้านค้า (RETAIL SHOP ZONE)
- 1.7 ส่วนให้บริการด้านอาหาร และเครื่องดื่ม (FOOD AND BEVERAGE SERVICE SPACE)
- 1.8 ส่วนบริการด้านสถานที่ (BANQUETING FACILITIES)
- 1.9 ส่วนบริการ หรือส่วนประกอบพิเศษ (SPECIAL ACCOMMODATION)
- 1.10 ส่วนห้องพักแขก (GUEST ROOM SPACE)

ส่วนประกอบต่าง ๆ ของ FRONT OF THE HOUSE นี้ยังมีรายละเอียดปลีกย่อยออกไป ดังนี้

1.1 ทางเข้าโรงแรม (HOTEL ENTRANCE)

ทางเข้าโรงแรม อาจแยกได้หลายลักษณะ ดังนี้

- 1.1.1 ทางเข้าใหญ่ (MAIN ENTRANCE) เป็นทางเข้าสู่โรงแรมโดยตรง ผู้มาใช้บริการของโรงแรมจะสัมผัสกับจุดนี้เป็นจุดแรกเมื่อได้เข้าสู่โรงแรม ควรเป็นจุดเด่นที่สามารถมองเห็นผ่านซัด และควรให้เห็นส่วนภายในโรงแรม ซึ่งควรจะเป็นที่ที่ตรงไปยังแผนกต้อนรับ ได้โดยตรงการติดต่อบริเวณระหว่างส่วนทางเข้าใหญ่กับส่วนสัญจรภายนอกควรสะดวกรวดเร็วที่สุด
- 1.1.2 ทางเข้าย่อย (SUB ENTRANCE) เป็นทางเข้าสำหรับบุคคลภายนอกที่ไม่ได้มาพักในโรงแรม แต่มาใช้บริการด้านอื่น ๆ ของโรงแรม เช่น คอฟฟี่ชอป, ภัตตาคาร ฯลฯ

เอกสารนี้เป็นเอกสารที่สงวนไว้สำหรับการใช้งานเพื่อการศึกษาเท่านั้น ไม่อนุญาตให้นำไปใช้ประโยชน์ด้านการค้าไม่ว่ากรณีใดๆ ทั้งสิ้น อีกทั้งห้ามมิให้คัดแปลงเนื้อหา และต้องอ้างอิงถึงเจ้าของเอกสารทุกครั้งที่มีการนำไปใช้

1.1.3 ทางเข้าของสัมภาระ (LUGGAGE ENTRANCE) ควรอยู่ใกล้ทางเข้าใหญ่เพื่อความสะดวกรวดเร็วในการขนย้ายกระเป๋าจากพาหนะไปยังห้องพักแขก

1.1.4 ทางเข้าของส่วนบริการ (SERVICE ENTRANCE) ทางเข้าส่วนนี้จะต้องแยกออกจากสัญจรของแขก โดยเด็ดขาด แต่ต้องอยู่ในการขนส่งของ และควรมีที่เพียงพอสำหรับขนย้ายของโดยไม่รบกวนส่วนอื่น

1.2 สำนักงานส่วนหน้า (FRONT OFFICE)

ส่วนนี้เป็นศูนย์กลางของกิจการต่าง ๆ ในโรงแรม เป็นจุดที่แขกผู้มาพัก หรือผู้ที่ต้องการจะติดต่อธุรกิจบางอย่างกับโรงแรม จะต้องมาส่วนนี้ก่อน นอกจากนี้ยังเป็นส่วนควบคุมการเข้าออกของแขกด้วย

สำนักงานส่วนหน้า (FRONT OFFICE) ประกอบด้วย

1.2.1 เคาน์เตอร์ (FRONT DESK) เป็นส่วนสำคัญส่วนหนึ่งของสำนักงานส่วนหน้าซึ่งแขกของโรงแรมสามารถติดต่อในส่วนนี้ได้โดยตรง โดยมีหน่วยงานย่อย ๆ ได้แก่

- ส่วนต้อนรับ (RECEPTION)
- ส่วนลงทะเบียน (REGISTRATION)
- ส่วนจดหมาย กุญแจ ข่าวสาร (MAIL, KEYS, MESSAGE)
- ส่วนการเงิน (CASHIER)
- ส่วนแลกเปลี่ยนเงินตรา (CURRENCY EXCHANGE SERVICE)

นอกจากนี้แล้วยังมีส่วนบริการร่วมอีก คือ

- เคาน์เตอร์บริการเกี่ยวกับสัมภาระ (BELL CAPTAIN COUNTER) ซึ่งแยกต่างหาก จากเคาน์เตอร์ส่วนหน้า แต่อาจอยู่ใกล้เคาน์เตอร์ส่วนหน้าได้ มีหน้าที่ต้อนรับแขกที่ประตู และจัดการเรื่องกระเป๋า และสัมภาระต่าง ๆ
- BAGGAGE HANDLING เป็นส่วนเก็บสัมภาระของแขก
- TOUR GROUP COUNTERS เป็นส่วนที่ให้บริการแก่กลุ่มทัวร์

1.2.2 สำนักงานสนับสนุนเคาน์เตอร์ส่วนหน้า (OFFICE) มีส่วนประกอบย่อย ดังนี้คือ

- TELEPHONE OPERATOR ควบคุมโทรศัพท์ จะทำหน้าที่บริการต่อโทรศัพท์ ระหว่างบุคคลภายนอกกับภายในทั่วทั้งโรงแรม เช่น ห้องพัก ส่วนบริการอื่นของโรงแรม ฯลฯ บริการต่อโทรศัพท์ข้ามประเทศ (OVERSEA TELEPHONE) และบริการไนต์ หากโทรศัพท์แล้วไม่พบแขก หรือแขกไม่อยู่ที่ห้องพัก ส่วนนี้จะมีห้องกันเป็นสัดส่วน เพราะป้องกันเสียงรบกวน อันเกิดจากเสียงโทรศัพท์ ในส่วนนี้อาจมีบริการ

ประกาศทางเครื่องขยายเสียงด้วย

เอกสารนี้เป็นเอกสารที่สงวนไว้สำหรับการใช้งานเพื่อการศึกษาเท่านั้น ไม่อนุญาตให้นำไปใช้ประโยชน์ด้านการค้าไม่ว่ากรณีใดๆ ทั้งสิ้น อีกทั้งห้ามมิให้คัดแปลงเนื้อหา และต้องอ้างอิงถึงเจ้าของเอกสารทุกครั้งที่มีการนำไปใช้

- METERS & RECORDS มาตรการวัดและบันทึก ทำหน้าที่จัดบันทึกการใช้โทรศัพท์ของแขกในระหว่างการเข้าพัก เพื่อที่จะนำมาคิดค่าใช้จ่ายที่แขกต้องจ่ายต่อไป ส่วนนี้จะอยู่ใกล้กับ TELEPHONE OPERATOR
- ACCOUNTANT พนักงานบัญชี ทำหน้าที่เกี่ยวกับบัญชีค่าใช้จ่ายของแขกในระหว่างการเข้าพัก ซึ่งจะใช้ในลักษณะของคอมพิวเตอร์ เพื่อให้เกิดความสะดวกรวดเร็วขึ้นในส่วนนี้จะมีตู้เซฟเล็ก ๆ สำหรับเก็บรายได้ของแขกที่มาเช็คอินเอาท์ ในแต่ละวัน
- CREDIT MANAGE ผู้จัดการฝ่ายการเงิน มีหน้าที่ควบคุมดูแลเกี่ยวกับบัญชีและการเงินของส่วน FRONT OFFICE
- SAFE DEPOSIT & VAULT ส่วนของฝากมีค่า มีหน้าที่เก็บของมีค่าที่แขกนำมาฝากไว้ในระหว่างการเข้าพัก โดยไม่คิดค่าบริการ
- SORTING OFFICE แผนกสารบรรณ หน้าที่รับเอกสารหนังสือต่าง ๆ และแยกแยะเอกสารส่งไปตามหน่วยงานต่าง ๆ (เป็นคนประสานงานด้านธุรการ)
- PAGING AND COMMUNICATION การประกาศเรียกแขก และให้ข่าวสารทำหน้าที่เกี่ยวกับการบริการประกาศทางเครื่องขยายเสียง เพื่อเรียกแขกผู้ที่ต้องการพบหรือการบริการให้ข่าวสารอาจเป็นในรูปแบบของเอกสารต่าง ๆ
- FRONT OFFICE MANAGER ผู้จัดการส่วนหน้า ทำหน้าที่รับผิดชอบในการดำเนินงานของสำนักงานส่วนหน้าทั้งหมด ควบคุมดูแลการปฏิบัติหน้าที่ของพนักงานให้มีประสิทธิภาพดีเยี่ยม รวมทั้งให้การฝึกงานและออกคำสั่งแก่พนักงานทุกคนในส่วนนี้
- COMPUTER OPERATIONS ส่วนควบคุมคอมพิวเตอร์ มีหน้าที่เป็นตัวแทนของเอกสารหรือแฟ้มต่างๆ ในส่วนนี้จะ เป็นเพียงเนื้อที่ห้องสำหรับตั้งเครื่องคอมพิวเตอร์อย่างเดียวไม่มีพนักงานควบคุม และจะต่อ TERMINAL ไปจุดต่าง ๆ ในส่วนนี้จะอยู่ในส่วนหลัง ไม่ยุ่งกับส่วนหน้า และกับส่วนต่าง ๆ ของโรงแรมทั้งหมด
- ADVANCE RESERVATIONS ส่วนจองห้องพักส่วนหน้า มีหน้าที่บริการจองห้องพักล่วงหน้าไว้ก่อน ๆ จัดทำบัญชีการจองห้องพักล่วงหน้า และเช็คชื่อการจองห้องพักเมื่อแขกที่มาจองห้องพักมาตาม

เอกสารนี้เป็นเอกสารที่สงวนไว้สำหรับการใช้งานเพื่อการศึกษาเท่านั้น ไม่อนุญาตให้นำไปใช้ประโยชน์ด้านการค้าไม่ว่ากรณีใดๆ ทั้งสิ้น อีกทั้งห้ามมิให้คัดแปลงเนื้อหา และต้องอ้างอิงถึงเจ้าของเอกสารทุกครั้งที่มีการนำไปใช้

กำหนด ส่วนนี้จะทำงานต่อเนื่องกันกับส่วนลงทะเบียนของเคาน์เตอร์ส่วนหน้า นอกจากนี้จะทำหน้าที่ติดต่อกับพวกกลุ่มบริษัททัวร์ต่าง ๆ ที่มาใช้บริการจองห้องพักของโรงแรม

- REGISTRATION OFFICE ที่ทำการลงทะเบียน มีหน้าที่รับผิดชอบในเรื่องของแขกที่ลงทะเบียนแล้ว และเตรียมห้อง (SLIP) ที่จองไว้เพื่อใช้ในการลงทะเบียน
- ROOM STATUS INDICATORS แผงแสดงสถานภาพห้องพักทั้งหมดของโรงแรมมีหน้าที่บอกสถานที่ของห้องพักนั้น ๆ ว่าเป็นอย่างไร โดยจะมีแผงบอกตำแหน่งของห้องที่ทันสมัยจะใช้ระบบปุ่มไฟขึ้นที่ห้องทุก ๆ ห้อง เช่น

ปุ่มแสงสีแดง แสดงว่ามีแขกอยู่

ปุ่มแสงสีเหลือง แสดงว่าพนักงานกำลังทำความสะอาด

ปุ่มแสงสีเขียว ห้องว่าง

ในส่วนนี้จะทำงานร่วมกับ ADVANCE RESERVATION มากกว่า REGISTRATION OFFICE ซึ่งจะไม่ยุ่งกับส่วนหน้า

STATIONERY STORE ส่วนเก็บอุปกรณ์การเขียน มีหน้าที่เป็นส่วนเก็บพวกเอกสารสิ่งพิมพ์ และอุปกรณ์สำนักงานต่าง ๆ

TYPING AND COERICAL OFFICES ที่ทำงานพนักงานพิมพ์ดีด และเสมียน มีหน้าที่พิมพ์เอกสาร และจัดการเกี่ยวกับเรื่องเอกสารต่าง ๆ

MARKETING SALES OFFICE ส่วนการขาย และการตลาด มีหน้าที่ขายห้องพักตามบริษัทต่าง ๆ เพื่อให้กลุ่มบริษัททัวร์เข้ามาใช้บริการของโรงแรม

1.3 ส่วนโถงและส่วนพิเศษ (LOBBY AND LOUNGE)

เป็นศูนย์กลางของการหมุนเวียนของแขก ลักษณะห้องโถงรับแขกของโรงแรมนั้น ส่วนใหญ่เป็นโถงพักรอขนาดใหญ่ มีส่วนประกอบที่สำคัญคือ

- 1.3.1 ส่วนนั่งพักผ่อน (LOUNGE)
- 1.3.2 ส่วนเคาน์เตอร์ส่วนหน้า (FRONT DESK)
- 1.3.3 ส่วนโทรศัพท์สาธารณะ (PUBLIC TELEPHONE)

1.4 ส่วนห้องน้ำสำหรับแขก (TOILETS FOR GUEST)

ห้องน้ำจัดไว้สำหรับแขกและผู้ที่ใช้บริการของโรงแรม ซึ่งมีการจัดแยกเป็น 2 ส่วน ดังนี้

- 1.4.1 ห้องน้ำส่วนในสาธารณะ
- 1.4.2 ห้องน้ำส่วนในห้องพักแขก

1.5 บริเวณบริการแขกในโรงแรม (CONCESSION SPACE)

เอกสารนี้เป็นเอกสารที่สงวนไว้สำหรับการใช้งานเพื่อการศึกษาเท่านั้น ไม่อนุญาตให้นำไปใช้ประโยชน์ด้านการค้าไม่ว่ากรณีใดๆ ทั้งสิ้น อีกทั้งห้ามมิให้คัดแปลงเนื้อหา และต้องอ้างอิงถึงเจ้าของเอกสารทุกครั้งที่มีการนำไปใช้

1.5.1 VALET SHOP เป็นส่วนที่รับส่งเสื้อผ้าของแขก ที่จัดการเกี่ยวกับการส่งเสื้อผ้าที่ต้องการซักรีดไปยัง LAUNDRY

1.5.2 TELEGRAPH OFFICE เป็นส่วนบริการพิเศษสำหรับโรงแรมขนาดใหญ่ เพื่อแบ่งเบาภาระของ FRONT OFFICE

1.6 บริเวณร้านค้า (RETAIL SHOP ZONE)

เป็นบริเวณที่ไม่อยู่ภายใต้การดำเนินงานของโรงแรม ทางโรงแรมจะให้เช่า โดยเก็บค่าเช่าเป็นรายเดือน

1.7 ส่วนให้บริการด้านอาหาร และเครื่องดื่ม (FOOD AND BEVERAGE SERVICE SPACE)

เป็นส่วนให้บริการด้านอาหาร และเครื่องดื่มแก่แขกที่พักที่โรงแรม และผู้ที่มาใช้บริการเป็นครั้งคราว เป็นส่วนหนึ่งที่ใช้ดึงดูดความสนใจบุคคลทั่วไป ซึ่งส่วนนี้สามารถทำรายได้เท่าเทียมกับส่วนห้องพัก ส่วนบริการอาหาร และเครื่องดื่มแบ่งออกเป็น

1.7.1 ภัตตาคาร (RESTAURANT) เป็นส่วนบริการอาหารแก่แขกที่พักในโรงแรม และผู้ที่มาใช้บริการเป็นครั้ง

1.7.2 คอฟฟี่ช็อป (COFFEE SHOP) เป็นส่วนบริเวณอาหาร และเครื่องดื่มตลอด 24 ชั่วโมง เป็นส่วนบริการสำรองจากภัตตาคาร จะมีบริเวณปรุงอาหารแยกเฉพาะส่วน (AUXILIARY KITCHEN) โดยไม่ต้องพึ่งครัวใหญ่ เพราะบริการแต่อาหารที่ทำได้ง่าย ๆ และรวดเร็วในราคาปานกลาง

1.7.3 ล็อบบี้โลจจ์ (LOBBY LOUNGE) เป็นส่วนบริการเครื่องดื่ม ส่วนนี้อาจเป็นส่วนที่หยุดพักคอย ก่อนที่จะเข้าไปรับประทานอาหารในภัตตาคาร หรือดื่มเพื่อต้องการพักคอย

1.8 ส่วนบริการด้านสถานที่ (BANQUETING FACILITIES)

ส่วนประกอบของส่วนบริการด้านสถานที่อาจแบ่งได้ดังนี้

1.8.1 โถงทางเข้า (BANQUET ROOM FOYER) เป็นส่วนพักก่อนเข้าสู่งาน มีห้องน้ำในส่วนนี้ เป็นโถงติดต่อกับส่วนสาธารณะ ส่วนอื่นไปยังส่วนอเนกประสงค์

1.8.2 ส่วนบริการ (SERVICE) แบ่งออกเป็น 2 ส่วน คือ

- ส่วนเตรียม (BANQUET ROOM SERVICE PANTRY) เป็นที่จัดเตรียมอาหารรับอาหารจากครัวใหญ่ ในกรณีที่อยู่ห่างจากครัวใหญ่ ควรมีทางเดินติดต่อกับครัวใหญ่โดยตรง ต่างหาก ไม่ปะปนกับส่วนสาธารณะ แต่ถ้าส่วนครัวใหญ่อยู่ใกล้กับส่วนอเนกประสงค์แล้ว ส่วนเตรียมนี้อาจจัดให้เป็นส่วนหนึ่งอยู่ในครัวใหญ่เลยก็ได้ ภายในส่วนเตรียมอาจมีอุปกรณ์การทำครัวครบครัน
- ส่วนเก็บ (BANQUET STORAGE) ส่วนนี้จะอยู่ใกล้กับห้องอเนกประสงค์มีไว้สำหรับเก็บเครื่องเรือน และอุปกรณ์ต่าง ๆ ที่ใช้ประกอบการจัดงานในด้านสถานที่

1.9 ส่วนบริการหรือส่วนประกอบพิเศษ (SPECIAL ACCOMMODATION)

คือบริเวณส่วนประกอบพิเศษ สำหรับให้ความสะดวกสบายแก่แขกผู้มาพัก และบุคคลทั่วไป

1.9.1 SPA เป็นส่วนบริการแขกที่มาพัก และบุคคลทั่วไป

เอกสารนี้เป็นเอกสารที่สงวนไว้สำหรับการใช้งานเพื่อการศึกษาเท่านั้น ไม่อนุญาตให้นำไปใช้ประโยชน์ด้านการค้าไม่ว่ากรณีใดๆ ทั้งสิ้น อีกทั้งห้ามมิให้คัดแปลงเนื้อหา และต้องอ้างอิงถึงเจ้าของเอกสารทุกครั้งที่มีการนำไปใช้

- 1.9.2 FITNESS & YOGA เป็นส่วนบริการแขกที่มาพัก และบุคคลทั่วไป
- 1.9.3 BEAUTY & SALON เป็นส่วนบริการแขกที่มาพัก และบุคคลทั่วไป
- 1.9.4 PERFORMANCE HALL & EXHIBITION ZONE
- 1.9.5 GARDEN บริเวณพักผ่อนที่อยู่นอกตัวอาคาร เพื่อเป็นการเปลี่ยนบรรยากาศ อาจจัดเป็นส่วนหย่อมหรือสนามประดับด้วยพันธุ์ไม้ต่าง ๆ เพื่อให้แขกได้พักผ่อนหย่อนใจ

1.10 ส่วนห้องพักแขก (GUEST ROOM SPACE)

เป็นส่วนที่สำคัญที่สุดของโรงแรม เพราะจุดประสงค์หลักในการลงทุนคือ หายรายได้จากการเช่าห้องพัก ดังนั้นจึงควรจัดทำส่วนนี้ให้ดีที่สุด เพื่อผลกำไรของโรงแรม

ส่วนห้องพักแขกประกอบด้วยส่วนใหญ่ ๆ 2 ส่วน คือ

- 1.10.1 ส่วนห้องพัก (GUEST ROOM) ซึ่งประกอบด้วยส่วนนอน ห้องน้ำส่วนเก็บ เสื้อผ้า และ สัมภาระต่าง ๆ ถ้าเป็นห้องชุดจะมีเนื้อที่นั่งเล่นเพิ่มขึ้นอีกส่วนหนึ่ง
- 1.10.2 ส่วนบริการห้องพัก (GUEST FLOOR SERVICE) เป็นส่วนบริการของโรงแรมที่ให้กับแขกที่มาพัก โดยเฉพาะ

1.10.1 ส่วนห้องพัก (GUEST ROOM)

ประเภทของห้องรับแขก (GUEST ROOM CLASSIFICATIONS) แบ่งออกเป็น

- ห้องทั่วไป (TYPICAL BED ROOM) ประกอบด้วย
 1. ห้องนอนเตียงเดี่ยว (SINGLE BEDROOM)
 2. ห้องนอนคู่ (DOUBLE BEDROOM)
 3. ห้องนอนเตียงคู่ (TWIN BEDROOM)
- ห้องชุด (SUITE BEDROOM)

มีประตูที่ผนังห้องทั้ง 2 เปิดติดเนื่องกันโดยไม่ต้องเปิดประตูหน้าห้องออกไปเพื่อเข้าอีกห้องหนึ่ง ห้องแบบนี้จัดเหมือน TWIN BEDROOM 2 ห้อง หรือส่วนหนึ่งเป็นห้องนอน และอีกส่วนหนึ่งเป็นห้องนั่งเล่น
- ห้องนอนพิเศษ (LUXURY BEDROOM) ห้องชนิดนี้ประกอบด้วยห้องนอนแบบเตียงคู่ หรือแบบห้องนอนคู่ ส่วนนั่งเล่นหรือรับแขก ส่วนเตรียมอาหาร หรือส่วนรับประทานอาหาร ส่วนประชุม หรือห้องนอนอีกชุดหนึ่ง

1.10.2 ส่วนบริการห้องพัก (GUEST FLOOR SERVICE) ประกอบด้วย

- ส่วนบริการอาหาร (FOOD SERVICE ROOM) เป็นส่วนบริการอาหารไปยังห้องพักส่วนนี้ประกอบด้วย ส่วนล้างมือ อ่างล้างถ้วยชาม ที่เก็บถ้วยชาม เตาอุ่นอาหาร ที่ปิ้งขนมปัง อาหารจากครัวใหญ่ที่จัดส่งตามห้องพัก จะต้องผ่านส่วนนี้ เพื่อทำการอุ่นอาหารตอน บางโรงแรมไม่มีส่วนบริการนี้ อาหารจากครัวใหญ่จะถูกนำไปยังห้องพักโดยตรง
- ส่วนผ้า (LINEN ROOM) เป็นส่วนเก็บของประเภทผ้าที่ใช้ในแต่ละชั้นของโรงแรมโดยแยกต่างหากจากห้องผ้าใหญ่ (MAIN LINEN) ในส่วนนี้จะมีที่เก็บผ้าแห้งที่จะส่งไปซัก และที่ซักแล้ว

เอกสารนี้เป็นเอกสารที่ สงวนลิขสิทธิ์ไว้สำหรับการใช้งานเพื่อการศึกษาเท่านั้น ไม่อนุญาตให้นำไปใช้ประโยชน์ด้านการค้าไม่ว่ากรณีใดๆ ทั้งสิ้น อีกทั้งห้ามมิให้คัดแปลงเนื้อหา และต้องอ้างอิงถึงเจ้าของเอกสารทุกครั้งที่มีการนำไปใช้

- VALET ROOM ทำหน้าที่เกี่ยวกับการรับส่ง เสื้อผ้าของแขกที่ส่งไปซักกรีดและจัดส่งคืนยังห้องของแขก
- ห้องพนักงานรับใช้ (MAID'S ROOM) เป็นห้องของพนักงานทำความสะอาด

2. BACK OF THE HOUSE (ส่วนบริการของโรงแรม)

เป็นส่วนที่ไม่ได้หักรายได้ให้แก่โรงแรมโดยตรง แต่เป็นส่วนบริหารดำเนินงาน และให้บริการส่วนต่าง ๆ ของโรงแรมเพื่อสนับสนุนกิจการของส่วนผู้มาใช้บริการของโรงแรม (FRONT OF THE HOUSE) ส่วนนี้สามารถแบ่งออกเป็น 2 ส่วนใหญ่ ๆ ,

2.1 ส่วนบริหาร (ADMINISTRATIVE QUARTER)

2.2 ส่วนบริการ (SERVICE QUARTER)

2.1 ส่วนบริหาร (ADMINISTRATIVE QUARTER) ส่วนนี้ถือเป็นหัวใจ และมั่นคงในการดำเนินกิจการของโรงแรม ส่วนบริหารประกอบด้วย

2.2.1 ส่วนผู้จัดการ (MANAGER'S OFFICE) เป็นส่วนทำงานของผู้จัดการ และเจ้าหน้าที่บริหาร เช่น

- ผู้จัดการทั่วไป (GENERAL MANAGER)
- ผู้จัดการฝ่ายอาหารและเครื่องดื่ม (FOOD AND BEVERAGE MANAGER)
- ผู้จัดการฝ่ายดูแลสถานที่ (HOUSE KEEPER MANAGER)
- ผู้จัดการฝ่ายบุคคล (PERSONNEL MANAGER)

2.2.2 ส่วนบัญชี (ACCOUNTING OFFICE)

2.2.3 ส่วนทั่วไป (GENERAL OFFICE) เป็นที่ทำงานของส่วนต้อนรับ และฝ่ายต่าง ๆ

2.2 ส่วนบริการ (SERVICE QUARTER) ประกอบด้วย

2.2.4 เนื้อที่บริการ (SERVICE SPACE) เป็นส่วนบริการทั่วไป ต้องอยู่ในบริเวณที่รถเข้าถึง และติดต่อกับส่วนที่เกี่ยวข้อง ประกอบด้วย

- ทางเข้าส่วนบริการ (SERVICE ENTRANCE) ต้องไม่ปะปนกับทางเข้าของผู้มาใช้บริการโรงแรม
- ที่จอดรถขนของ (TRUCK DOCK) ที่จอดรถบรรทุกของพัสดุ
- ชานชาลา (LOADING PLATFORM) ส่วนชานชาลา ขนถ่ายพัสดุ
- ส่วนรับของ (RECEIVING AREA) เป็นที่สำหรับเช็คพัสดุเข้า - ออก บริเวณนี้มีมีคานาเดออร์ ทำการของแผนกตรวจพัสดุ
- ห้องเก็บของ (GARBAGE ROOM)

2.2.5 เนื้อที่เก็บของ (STORAGE ROOM) แบ่งออกได้ดังนี้

- ห้องเก็บของทั่วไป (GENERAL STORAGE) อยู่ใกล้ทางเข้า ส่วนบริการและส่วนรับของ
- ส่วนเก็บเครื่องเรือน (FURNITURE STORAGE)

2.2.6 เนื้อที่พนักงาน (STAFF SPACE) แบ่งได้ดังนี้

- ทางเข้าพนักงาน (STAFF ENTRANCE) ทางเข้า - ออกของพนักงาน

เอกสารนี้เป็นเอกสารที่สงวนไว้สำหรับการใช้งานเพื่อการศึกษาเท่านั้น ไม่อนุญาตให้นำไปใช้ประโยชน์ด้านการค้าไม่ว่ากรณีใดๆ ทั้งสิ้น อีกทั้งห้ามมิให้ตัดแปลงเนื้อหา และต้องอ้างอิงถึงเจ้าของเอกสารทุกครั้งที่มีการนำไปใช้

- ห้องเก็บของและเปลี่ยนเครื่องแบบของพนักงาน (STAFF LOCKER ROOM) ส่วนนี้จะแยกชาย - หญิง
 - ห้องรับประทานอาหารของพนักงาน (STAFF DINING ROOM) ควรจัดอยู่ในส่วนที่พนักงานใช้ได้สะดวกและไม่ปะปนกับของผู้มาใช้บริการของโรงแรม
- 2.2.7 ส่วนซักกรีด (LAUNDRY & LINEN ROOM) แบ่งได้ดังนี้
- ห้องซักกรีด (LAUNDRY ROOM) การบริการส่วนนี้บางโรงแรมไม่ได้ดำเนินการเอง
 - ห้องผ้า (LINEN ROOM)
- 2.2.8 ครัว (KITCHEN) เป็นที่สำหรับปรุงอาหารที่จะส่งไปยังส่วนต่าง ๆ ของโรงแรม ครัวใหญ่ของโรงแรม ครัวใหญ่ประกอบด้วย
- ส่วนทำขนมปัง (BAKE SHOP)
 - ส่วนเตรียม (PREPARATION AREA)
 - ส่วนปรุงอาหาร (COOKING AREA)
 - ห้องบริการอาหาร (FOOD SERVICE ROOM)
 - ส่วนทำงานพ่อครัว (CHEF OFFICE)
 - ห้องเก็บอาหาร และเครื่องดื่ม (STORE ROOM) อยู่ใกล้ครัวแบ่งออกเป็น 3 ส่วน คือ
 - STEWARD'S STORE ROOM เป็นที่เก็บอาหารแห้ง
 - BEVERAGE STORE ROOM ห้องเก็บเครื่องดื่ม
 - DISH WASHING AREA ส่วนล้างภาชนะ
- 2.2.9 ส่วนซ่อมบำรุง และห้องเครื่อง (MAINTENANCE AND MECHANICAL SHOPS) แบ่งเป็นส่วนต่าง ๆ คือ
- ห้องซ่อมเครื่อง (MAINTENANCE SHOP) แบ่งย่อยได้ คือ
 1. PLUMBING & ELECTRIC SHOP ส่วนซ่อมท่อน้ำ และอุปกรณ์ไฟฟ้า
 2. CARPENTRY & UPHOLSTERING SHOP ซ่อมแซมเครื่องเรือน
 3. PAINTING & VARNISH ROOM ส่วนทาสี และขัดมันทั้งเครื่องมือ เครื่องใช้ และสถานที่
 - ห้องเครื่อง (MECHANICAL SHOP) เป็นส่วนควบคุมดูแลการปฏิบัติงานของเครื่องจักรกลต่าง ๆ ประกอบด้วยส่วนต่าง ๆ คือ
 1. BOILER ROOM เป็นบริเวณที่ตั้งของเครื่องต้มน้ำ สำหรับแจกจ่ายไปยังส่วนต่าง ๆ ของโรงแรม
 2. FUEL STORAGE เป็นส่วนเก็บเชื้อเพลิง
 3. TRANSFORMER VAULT ห้องหม้อแปลงไฟฟ้า
 4. AIR CONDITION MACHINE ROOM เป็นบริเวณติดตั้งระบบเครื่องปรับอากาศภายในอาคาร
 5. ENGINEER OFFICE เป็นห้องทำงานของวิศวกร และเจ้าหน้าที่ดูแลบำรุงรักษาเครื่องจักรต่าง ๆ

เอกสารนี้เป็นเอกสารที่สงวนไว้สำหรับการใช้งานเพื่อการศึกษาเท่านั้น ไม่อนุญาตให้นำไปใช้ประโยชน์ด้านการค้าไม่ว่ากรณีใดๆ ทั้งสิ้น อีกทั้งห้ามมิให้ตัดแปลงเนื้อหา และต้องอ้างอิงถึงเจ้าของเอกสารทุกครั้งที่มีการนำไปใช้

3.4 ความสัมพันธ์ต่อเนื่องภายใน

บริเวณที่ต้องพึ่งพาอาศัยกัน ต้องแสดงให้เห็นถึงการติดต่อสัมพันธ์กัน และรวมกลุ่มกันเพื่อความสะดวกและการบริการที่จำเป็นสำหรับบริเวณนั้น ๆ ก็ต้องแสดงให้เห็นโดยใช้วิธีการหนึ่งที่ใช้แสดงความสัมพันธ์ซึ่งกันและกันคือ การใช้ผังแสดงการหมุนเวียนสัมพันธ์กัน (FLOW CHART OR FUNCTION DIAGRAM) โดยจัดการแสดงการใช้เป็นลำดับก่อน - หลัง

ผังแสดงนี้ แสดงเส้นทางการหมุนเวียนให้ใกล้ และสะดวก เพื่อประโยชน์ส่วนรวมของคนกลุ่มใหญ่ เช่น ห้องโถงต้อนรับงานเลี้ยง เพื่อให้มีการบริการที่รวดเร็ว และได้ผลเต็มที่

วิธีการที่ใช้ตัดสินว่าเป็นวิธีที่ดีที่สุดในการหาจุดที่ตั้งบริเวณต่าง ๆ นั้นขึ้นอยู่กับการศึกษา และใช้ข้อมูลนั้น ๆ มาใช้ เช่น วิธีใช้ผังแสดงความสัมพันธ์ของการสัญจรไปมาระหว่างบริเวณต่าง ๆ และภายในจุดนั้น ๆ โดยนำข้อมูลนั้น ๆ มาวิเคราะห์ และจัดโดยถือหลักของการเคลื่อนไหวของคน

นอกจากนี้ ยังมีข้อมูลอื่น ๆ ที่ต้องนำมาประกอบในการออกแบบ และวิเคราะห์คือ จุดที่ได้ผลที่สุดของการวางตำแหน่งลิฟท์ หม้อต้มน้ำร้อน เครื่องปรับอากาศ เครื่องมือทางเทคนิค และห้องควบคุมเครื่องไฟฟ้า ฯลฯ

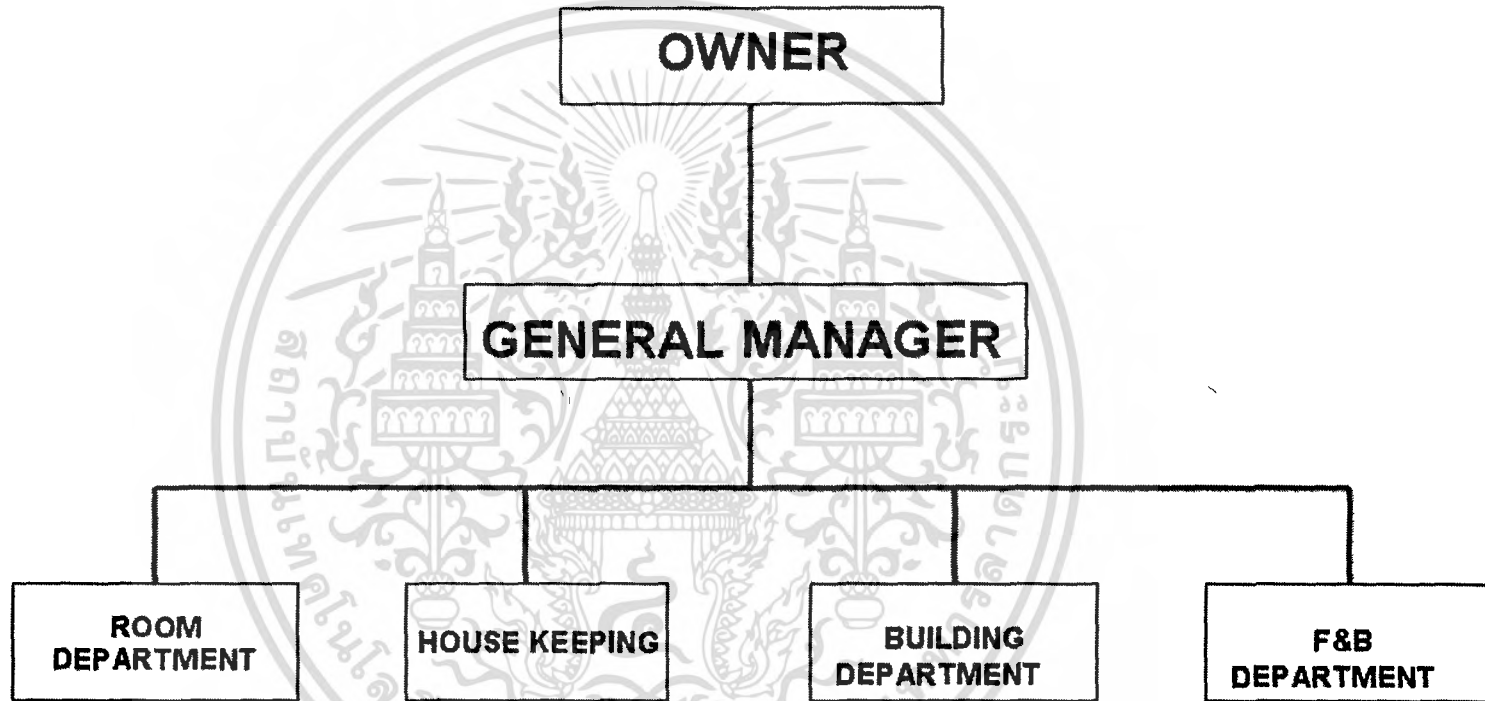
ผังต่อไปนี้เป็นผังแสดงการหมุนเวียนสัมพันธ์กัน (FLOW CHART OR FUNCTION DIAGRAM) ซึ่งแบ่งออกได้ 5 ส่วน ดังนี้

1. ผังแสดงความสัมพันธ์ของส่วนหน้า และส่วนห้องพัก
2. ผังแสดงความสัมพันธ์ในธุรการส่วนหน้า
3. ผังแสดงความสัมพันธ์ของส่วนบริการสถานที่
4. ผังแสดงความสัมพันธ์ของส่วนหลัง
5. ผังแสดงความสัมพันธ์ของพนักงาน

เอกสารนี้เป็นเอกสารที่สงวนไว้สำหรับการใช้งานเพื่อการศึกษาเท่านั้น ไม่อนุญาตให้นำไปใช้ประโยชน์ด้านการค้าไม่ว่ากรณีใดๆ ทั้งสิ้น อีกทั้งห้ามมิให้คัดแปลงเนื้อหา และต้องอ้างอิงถึงเจ้าของเอกสารทุกครั้งที่มีการนำไปใช้

OVER ALL

ORGANIZATION



HUALAMPHONG RHONGRAM

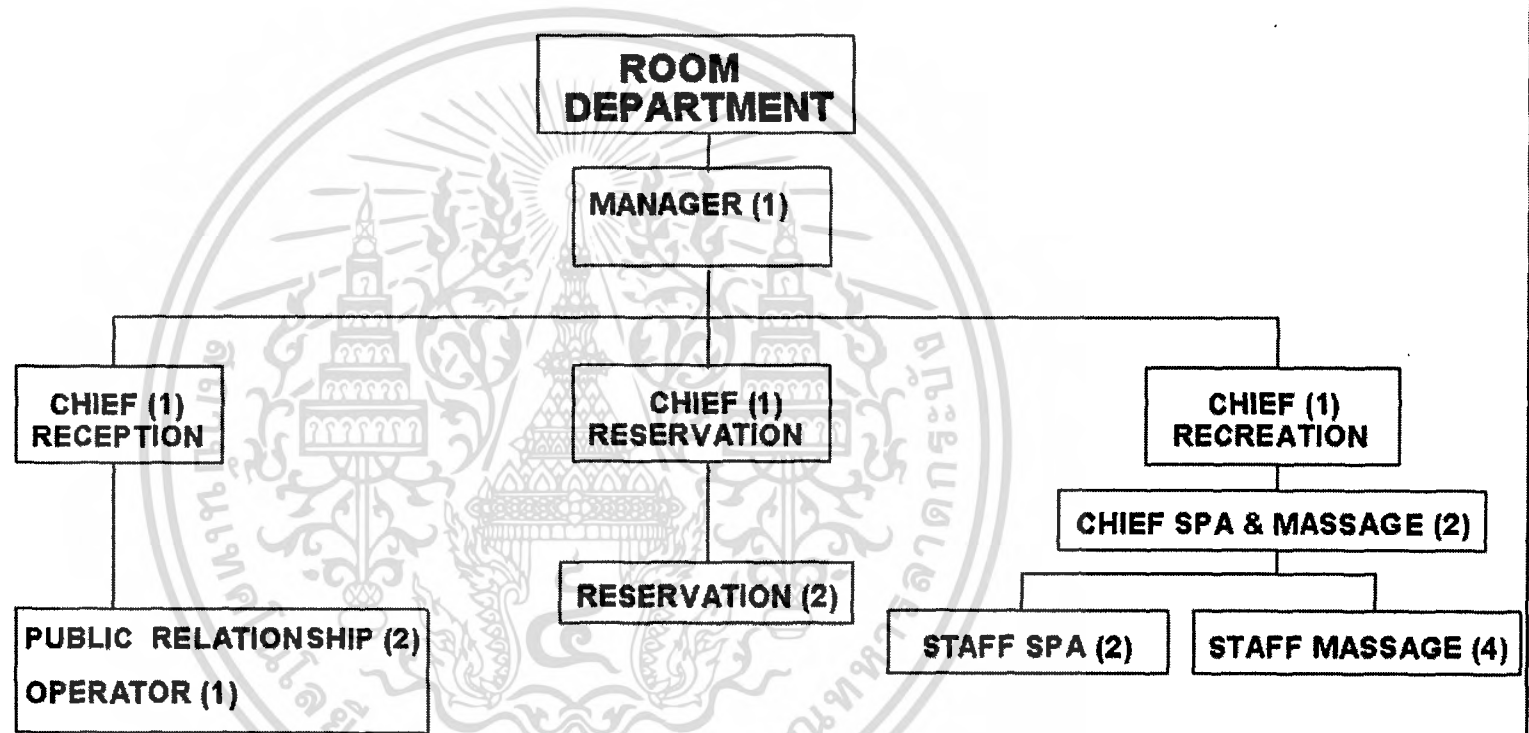
KING MONKUT'S INSTITUTE OF TECHNOLOGY LADKRABANG FACULTY OF INTERIOR ARCHITECTURE

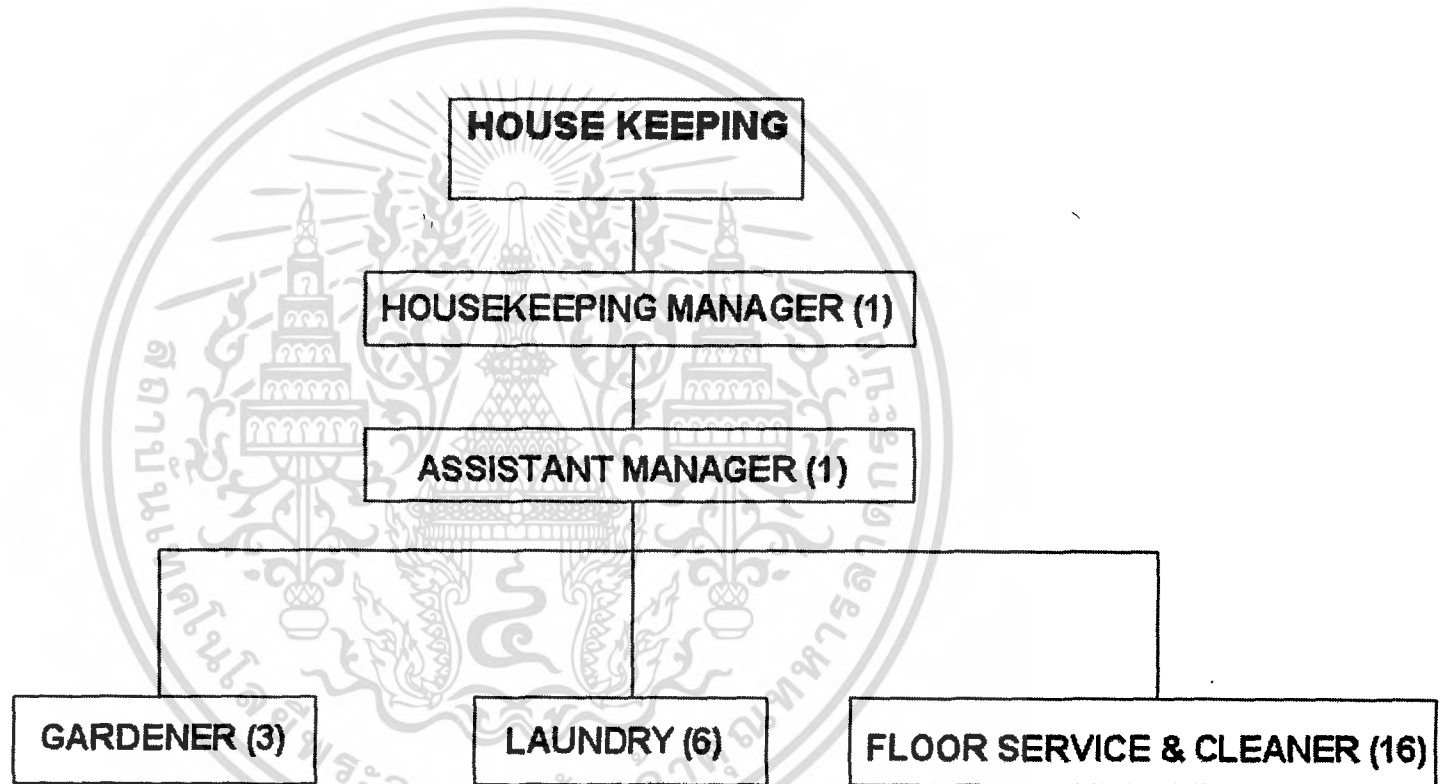
Mr. JIRAPATH SINSUKH 45020062

09

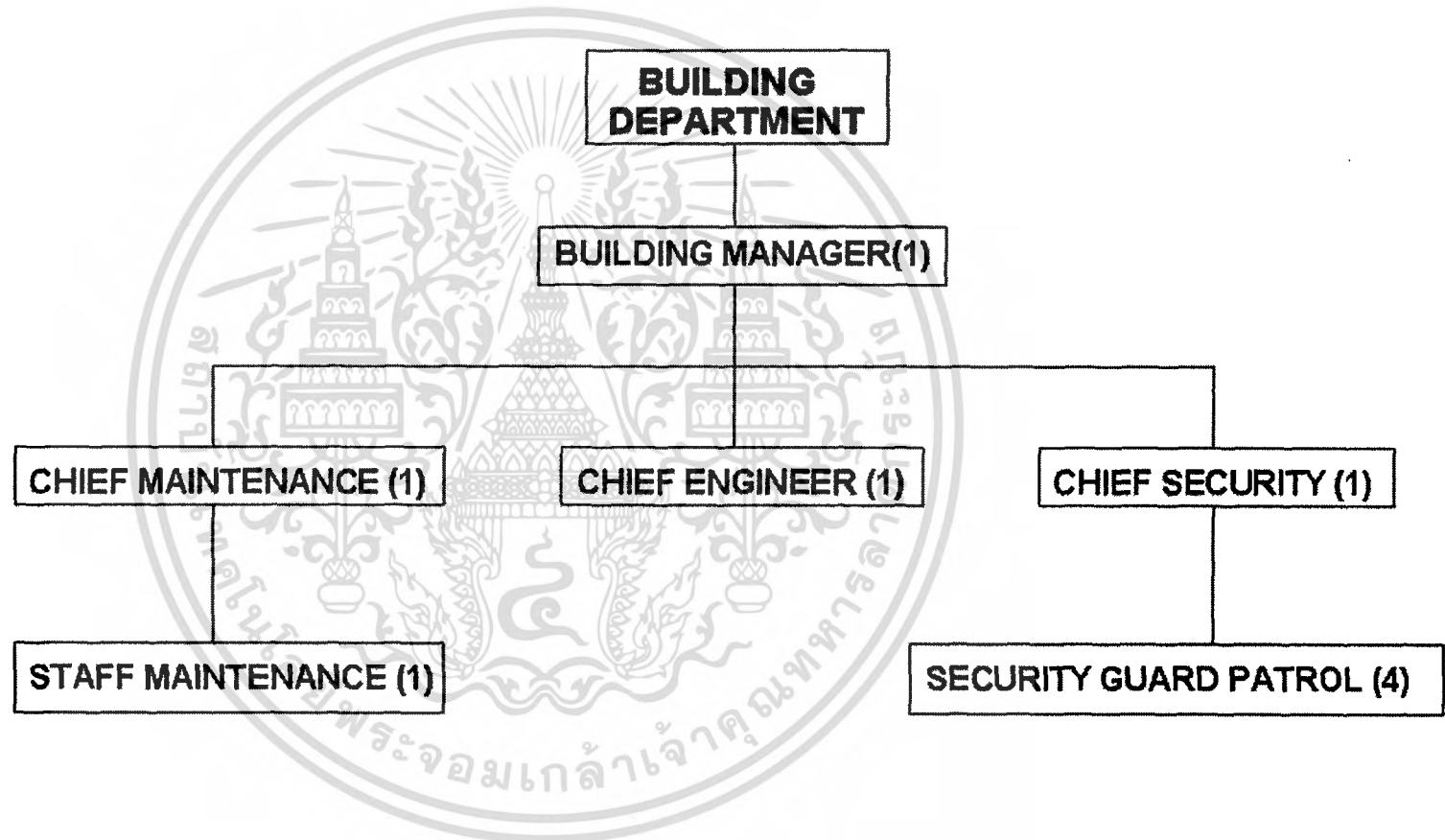
38

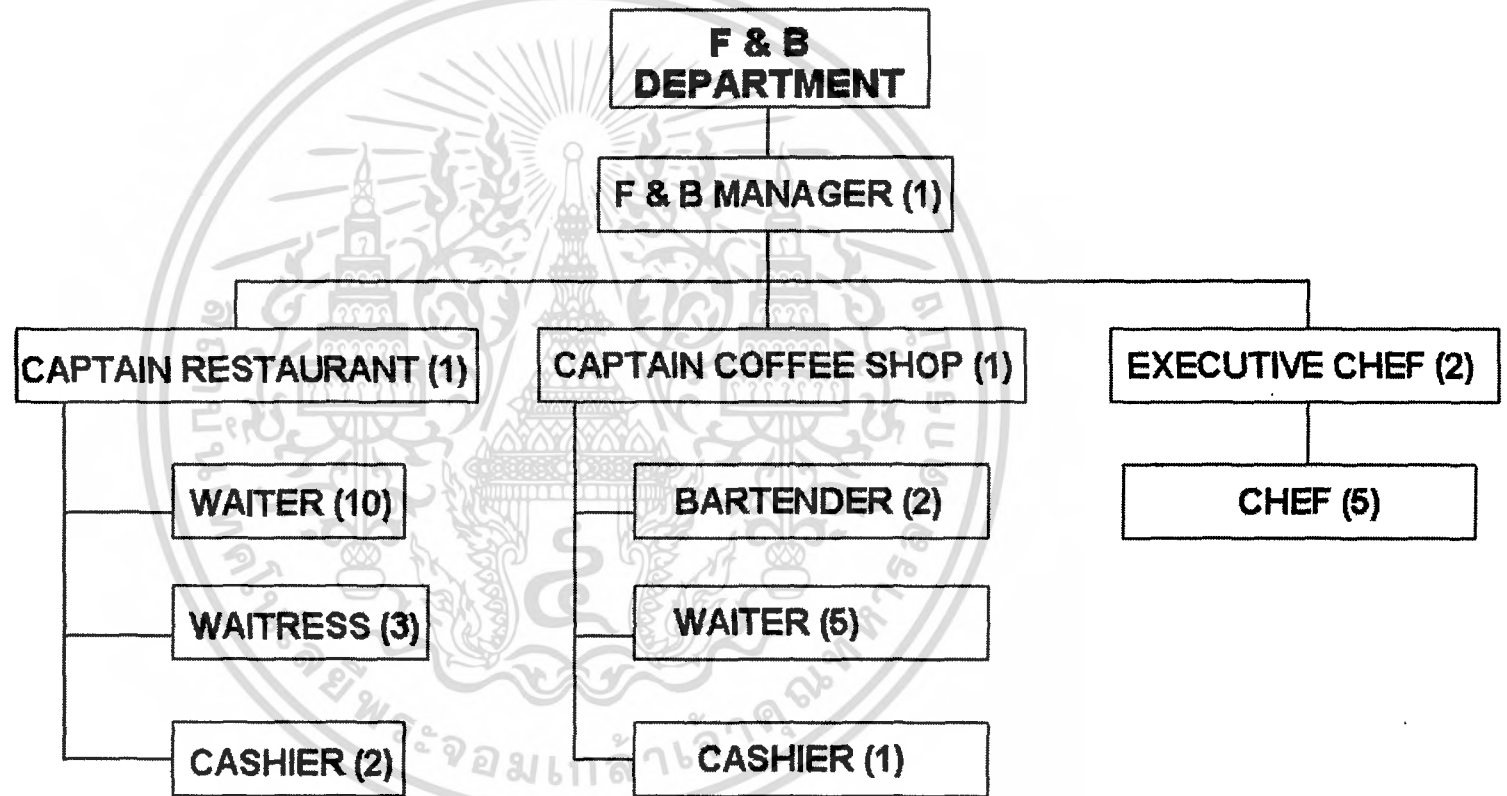
ROOM DIVISION DEPARTMENT ORGANIZATION





BUILDING DEPARTMENT ORGANIZATION





LOBBY**AREA REQUIREMENT**

3.6 พื้นที่ใช้สอยของโครงการ

AREA	AREA/UNIT	AREA/GUESS	CAPACITY	AREA REQUIREMENT	REMARKS
MAIN LOBBY		1.2	15	18	STANDARD H
FRONT DESK		0.3	15	4.5	STANDARD H
BELLBOY COUNTER	1.5		1	1.5	AREA REQ
LOBBY LOUNGE		0.6	15	9	STANDARD H
MALE WC.	1.17		2	2.34	AREA REQ
URINAL	0.81		2	1.62	AREA REQ
MALE WASH BASIN	0.72		2	1.44	AREA REQ
FEMALE WC.	1.17		3	3.51	AREA REQ
FEMALE WASH BASIN	0.72		3	2.16	AREA REQ
SUBTOTAL				44.07	
CIRCULATION				13.22	30% AREA
TOTAL				57.29	



HUALAMPHONG RHONGRAM

KING MONKUT'S INSTITUTE OF TECHNOLOGY LADKRABANG FACULTY OF INTERIOR ARCHITECTURE

Mr. JIRAPATH SINSUKH 45020062

31**38**

RESTAURANT**AREA REQUIREMENT**

AREA	AREA/UNIT	CAPACITY	AREA REQUIREMENT	REMARKS
RECEPTION	1.5	1	1.5	AREA REQ
DINING AREA	1.65	60	99	AREA REQ
COUNTERBAR	13.42	1	13.42	CASE STUDY
CASHIER	2.1	2	4.2	CASE STUDY
SERVICE STATION	2.9	4	11.6	CASE STUDY
FOYER			9.9	10 % DINING
MALE W.C.	1.17	2	2.34	1 W.C. : 50 P
URINAL	0.81	4	3.24	2 U : 1 W.C.
MALE WASH BASIN	0.72	2	1.44	1 : 2 W.C.
FEMALE W.C.	1.17	2	2.34	1 W.C. : 50 P
FEMALE WASH BASIN	0.72	2	1.44	1 : 2 W.C.
SUBTOTAL			150.42	
CIRCULATION			45.12	30% AREA
TOTAL			195.54	



SPA**AREA REQUIREMENT**

AREA	AREA/UNIT	CAPACITY	AREA REQUIREMENT	REMARKS
LOBBY	5.5	1	5.5	AREA REQ
WAITING AREA	5.58	2	11.6	AREA REQ
MINI BAR	22.5	1	22.5	AREA REQ
OIL MASSAGE ROOM	12.85	2	25.7	CASE STUDY
JACUZZI ROOM	12.85	1	12.85	CASE STUDY
SUANA ROOM	2	2	4	STANDARD H
LOCKER	0.56	10	5.6	MALE/FEMALE
WC.	1.5	2	3	MALE/FEMALE
STAFF ROOM	0.9	10	9	STANDARD H
OFFICE	5	1	5	AREA REQ
STORAGE	6	1	6	AREA REQ
SUBTOTAL			110.75	
CIRCULATION			33.22	30% AREA
TOTAL			143.97	



COFFEE SHOP**AREA REQUIREMENT**

AREA	AREA/UNIT	CAPACITY	AREA REQUIREMENT	REMARKS
RECEPTION	1.5	1	1.5	AREA REQ
COUNTER BAR	12	1	12	AREA REQ
CASHIER	2.1	2	4.2	AREA REQ
BOOK SHELF	1	1	1	100 BOOK : 1 SQM.
INTERNET CAFE'	1.44	20	28.8	AREA REQ
STORAGE	6	1	6	AREA REQ
MALE WC.	1.17	1	1.17	1 : 50 PERSON
URINAL	0.81	2	1.62	2 : 1 WC.
MALE WASH BASIN	0.72	1	0.72	1 : 1 WC.
FEMALE WC.	1.17	1	1.17	1 : 50 PERSON
FEMALE WASH BASIN	0.72	1	0.72	1 : 1 WC.
SUBTOTAL			58.9	
CIRCULATION			17.67	30% AREA
TOTAL			76.57	



GUESS ROOM**AREA REQUIREMENT**

FUNCTION	AREA	FUNCTION	AREA
TWIN-BED ROOM	50	SINGLE-BED ROOM	40
GUESS BATHROOM	10	GUESS BATHROOM	10
ROOM CIRCULATION & SERVICE	20	ROOM CIRCULATION & SERVICE	20
RESIDENT AREA (TOTAL)	80	RESIDENT AREA (TOTAL)	70
PUBLIC AREA	20	PUBLIC AREA	20
TOTAL PER UNIT	100	TOTAL PER UNIT	90

AREA	AREA/UNIT	AREA/GUESS	CAPACITY	AREA REQUIREMENT	REMARKS
GUESS ROOM (SINGLE)	100		20	2000	AREA REQ
GUESS ROOM (TWIN)	90		30	2700	AREA REQ
SUBTOTAL				4700	
CIRCULATION				1410	30% AREA
TOTAL				6110	



บทที่ 4

การศึกษาสภาพแวดล้อมภายในและวัสดุ

4.1 ศึกษางานระบบ

ระบบในอาคารที่มีผลต่อการตกแต่งภายใน

4.1.1 ระบบปรับอากาศและการหมุนเวียนอากาศ

ในปัจจุบันการควบคุมสภาพอากาศในอาคารสามารถแบ่งออกได้ตามขนาดของเครื่องปรับอากาศและแบ่งตามระบบการจ่ายความเย็นและระบายความร้อน ซึ่งอธิบายได้ดังนี้

1.1 แบ่งตามขนาดของเครื่องปรับอากาศ

1.1.1 UNIT TYPE, PACKAGE TYPE คือ ทั้งระบบจะอยู่ในเครื่องเดียวกัน โดยมีขนาดเล็กราคาถูก สะดวกในการติดตั้ง แต่ไม่เหมาะสมกับอาคารขนาดใหญ่ เนื่องจากมีเสียงรบกวน มีขีดจำกัดในการทำงาน อายุการใช้งานสั้น และไม่มีการถ่ายเทอากาศภายในและภายนอกอาคาร

1.1.2 SPLIT TYPE เป็นเครื่องปรับอากาศขนาดกลาง ยกเครื่องออกเป็นสองส่วน ส่วนหนึ่งอยู่ภายในห้องเรียก “FAN COIL UNIT” และส่วนภายนอกอาคารเรียก “CONDENSING UNIT” เนื่องจากมีข้อจำกัดในด้านประสิทธิภาพการทำงาน ระยะระหว่างส่วน FAN COIL กับ CONDENSING ไม่เกิน 15-25 เมตร หรือระดับไม่เกิน 3 ชั้น ไม่เหมาะสมกับอาคารขนาดใหญ่

1.1.3 CENTRAL UNIT เป็นระบบปรับอากาศขนาดใหญ่ แยกการทำงานเป็น 3 ส่วน คือ

- CENTRIFUGAL MACHINE ประกอบด้วยส่วนทำงาน เป็นตัวกลางในการจ่ายความร้อนและความเย็นให้กับระบบการทำงานส่วนอื่น

- AIR HANDING แบ่งออกเป็น 2 แบบ คือ

1. AIR HANDING ใช้เป่าลมผ่าน COIL เย็น นำอากาศเข้าสู่ห้องโดยตรง

2. AIR HANDING ใช้เป่าลมผ่าน COIL เย็น และนำลมเย็นผ่านเข้าช่องท่อ

แล้วกระจายไปยังส่วนต่างๆ ของอาคารที่ต้องการปรับอากาศ

- COOLING TOWER UNIT หรือ CONDENSING UNIT เป็นตัวถ่ายเทความร้อนและส่งความเย็นให้กับ CENTRIFUGAL MACHINE

ตารางเปรียบเทียบการทำงาน-ประสิทธิภาพของเครื่องปรับอากาศแบบ

PACKAGE TYPE, SPLIT TYPE และ CENTRAL

	WINDOW TYPE	PACKAGE TYPE	SPLIT TYPE	CENTRAL TYPE
ขนาด	5000-30000 บีทียู/ชั่วโมง	3-5 ตัน	1-80 ตัน	20-10000 ตัน
ใช้ไฟฟ้า	มากที่สุด			น้อยที่สุด
อายุการใช้งาน	5 ปี	10 ปี		มากกว่า 20 ปี
ราคา	10000-15000 บาท/ตัน	15000-20000 บาท/ตัน		20000-25000 บาท/ตัน
เสียงรบกวน	ดัง	ดัง	เงียบ	เงียบ

1.2 แบ่งระบบปรับอากาศตามระบบจ่ายความเย็นและระบายความร้อน

1.2.1 ALL AIR SYSTEM เป็นระบบจ่ายและระบายความร้อนด้วยอากาศ ถ้าเป็นระบบ CENTRAL UNIT ความเย็นจะถูกส่งไปตามท่อ DUCT และมักใช้กับพื้นที่ที่เป็นห้องใหญ่ มีห้องเพียงห้องเดียวต้องการควบคุมการจ่ายอากาศเย็นทั่วบริเวณ เช่น โรงหนัง ห้องประชุม ห้องจัดเลี้ยง

1.2.2 ALL WATER SYSTEM เป็นระบบจ่ายความเย็นและระบายความร้อนโดยใช้น้ำ โดยมากเป็น CENTRAL UNIT น้ำเย็นจะถูกส่งไปตามท่อ ซึ่งเดินเป็นวงผ่านห้องต่างๆ และแต่ละห้องจะมี FAN COIL UNIT สำหรับพัฒนาความเย็นเข้าไปในห้อง ห้องใดที่ไม่ได้ใช้งานก็สามารถปิด FAN COIL ได้เป็นส่วนๆ ลักษณะทำให้สามารถควบคุมความเย็นได้เป็นชั้นๆไป และแต่ละชั้นยังสามารถควบคุมความเย็นได้เป็นห้องๆ ด้วยซึ่งเหมาะสำหรับการนำไปใช้ภายในโรงแรม โรงพยาบาล

ALL WATER SYSTEM สามารถแบ่งเป็น 2 ลักษณะคือ

1.2.2.1 นำความเย็นด้วยน้ำ และระบายความร้อนด้วยอากาศ

1.2.2.2 จ่ายความเย็นด้วยอากาศ และระบายความร้อนด้วยน้ำ

1.2.3 DIRECT REFRIGERANT SYSTEM นำความเย็นจากน้ำยาโดยตรง ส่วนใหญ่ใช้ในระบบปรับอากาศขนาดเล็ก เช่น UNIT TYPE/PACKAGE TYPE

ระบบปรับอากาศมีความจำเป็นมากต่อการบริการ เพื่อความสะดวกสบายของผู้ใช้อาคาร โดยเฉพาะอาคารขนาดใหญ่ เช่น โรงแรม ระบบปรับอากาศมีบทบาทในการควบคุมอุณหภูมิให้คงที่ อุณหภูมิ ความสบายของผู้ใช้อาคาร ทั้งยังช่วยป้องกันเสียงจากภายนอกและภายในอาคารได้ด้วย ขณะเดียวกันระบบหมุนเวียนอากาศก็จำเป็นในการช่วยให้ระบบการจ่ายลมเย็นสามารถทำงานได้สะดวก

ในการเลือกใช้ระบบปรับอากาศและระบบหมุนเวียนอากาศภายในโครงการนั้น จะต้องตอบสนองความต้องการด้านประโยชน์ใช้สอย และลักษณะความต้องการอื่นๆ พร้อมทั้งความเหมาะสมในการออกแบบมาเป็นเกณฑ์พิจารณา

1.3 ระบบปรับอากาศและการจ่ายความเย็น

1.3.1 ส่วนห้องพัก (GUEST ROOM) ใช้ระบบปรับอากาศ CENTRAL UNIT แบบ ALL WATER SYSTEM จ่ายความร้อนโดยใช้ FAN COIL เป่าลมเย็นเข้าสู่ห้องพักโดยตรง

เอกสารนี้เป็นเอกสารที่สงวนไว้สำหรับการใช้งานเพื่อการศึกษาเท่านั้น ไม่อนุญาตให้นำไปใช้ประโยชน์ด้านการค้า ไม่ว่ากรณีใดๆ ทั้งสิ้น อีกทั้งห้ามมิให้คัดแปลงเนื้อหา และต้องอ้างอิงถึงเจ้าของเอกสารทุกครั้งที่มีการนำไปใช้

1.3.2 ส่วนที่เป็นสาธารณะ เช่น โถงโรงแรม ห้องประชุม จัดเลี้ยง ภัตตาคาร ใช้ระบบปรับอากาศ CENTRAL UNIT แบบ ALL WATER SYSTEM คือจ่ายความเย็นโดยใช้ AIR HANDING UNIT เป่าลมเย็นไปตามท่อในส่วนต่างๆที่ต้องการปรับอากาศ

การพิจารณาความเย็น

- ต้องกระจายลมเย็นให้ได้ทั่วถึงทั้งห้อง
- ความเร็วของลมจะต้องสม่ำเสมอ
- ต้องไม่มีลมที่มีลักษณะเป่าเป็นจุด

1.4 ลักษณะตัวจ่ายลม

ที่ใช้ในโครงการแบ่งเป็น 2 แบบ คือ

1.4.1 การจ่ายลมจากเพดาน (CEILING DIFFUSER) ส่วนใหญ่จะมีลักษณะเป็นวงกลม, สี่เหลี่ยมจัตุรัสและสี่เหลี่ยมผืนผ้า

ข้อดี สามารถกระจายความเย็นได้ทั่วถึง

ข้อเสีย เปลืองช่องว่าง (SPACE) เหนือเพดาน

1.4.2 การจ่ายลมจากผนัง (WALL DIFFUSER) การจ่ายลมในแนวผนัง หัวจ่ายเรียกว่า GRILL ลักษณะการจ่ายจากด้านในอาคารออกสู่ด้านนอก เพื่อความร้อนจากภายนอกจะเข้ามาได้น้อยๆ

ข้อดี สามารถทำห้องเพดานสูงได้ เพราะไม่มี DUCT CEILING

ข้อเสีย การจ่ายความเย็นอาจถูกรบกวนจาก SOLAR HEAT GAIN

สรุป ลักษณะการจ่ายลมเย็นภายในห้องพักแขก จะใช้แบบ WALL DIFFUSER หรือแบบ CEILING DIFFUSER อย่างใดอย่างหนึ่ง หรือทั้งสองอย่างรวมกัน แล้วแต่ความเหมาะสมและการออกแบบ

1.5 ลักษณะของท่อจ่ายลม

โดยทั่วไปเป็นลักษณะของทอสี่เหลี่ยม แต่ท่อจ่ายลมที่ดีควรมีลักษณะเป็นทรงกระบอกแต่ไม่เป็นที่นิยม เพราะมีราคาแพงและเปลืองช่องว่างเหนือเพดาน สัดส่วนของทอกลมในด้านกว้างต่อด้านยาว จะเป็นอัตราส่วนประมาณ 1:6 ขึ้นไป

วัสดุที่ใช้ทำท่อจ่ายลมเย็น ได้แก่ แผ่นเหล็กกล้าไนซ์ พีวีซี และไฟเบอร์กลาส ซึ่งสามารถทำหน้าที่เป็นฉนวนกันความร้อน-เย็น กันเสียง และทนต่อแรงลมภายในทอ ซึ่งมีความเร็วสูงประมาณ 15-25 เมตร/วินาที

1.6 ระบบดูดอากาศกลับและระบบหมุนเวียนอากาศ

1.6.1 ส่วนห้องพัก ใช้ระบบจ่ายความเย็นโดยใช้ FAN COIL UNIT เป่าลมเย็นเข้าสู่ห้องพักระบบหมุนเวียนอากาศกระทำโดยการดูดอากาศภายในห้องเข้าสู่ FAN COIL UNIT โดยตรง

1.6.2 ส่วนที่เป็นสาธารณะ เช่น โถงโรงแรม ห้องประชุม จัดเลี้ยง ภัตตาคาร ที่ใช้ AIR HANDING UNIT เป่าลมเย็นไปตามท่อ จะใช้ระบบหมุนเวียนอากาศแบบใช้ทอดูดอากาศกลับ ซึ่งเป็นระบบที่มีประสิทธิภาพมากและสามารถติดตั้งไว้ภายในห้องน้ำและดูดกลิ่นของห้องน้ำออกไปด้วย

การหมุนเวียนของอากาศกระทำเพื่อให้ระบบการจ่ายลมเย็นสามารถทำงานได้ และนอกจากนี้ยังเป็นระบบที่ช่วยให้ภายในห้องเกิดอากาศบริสุทธิ์เข้ามาแทนที่อากาศที่หมุนเวียนภายในห้อง ซึ่งระบบการหมุนเวียนของอากาศนี้สามารถแบ่งออกได้เป็น 4 ระบบ

ระบบที่ 1 เป็นระบบหมุนเวียนอากาศที่มีประสิทธิภาพ แต่สิ้นเปลืองค่าใช้จ่ายมาก เพราะมีท่อสำหรับดูดอากาศกลับ

ระบบที่ 2 ต้องเตรียมพื้นที่เหนือเพดาน โดยใช้ช่องว่างเหนือเพดานทั้งหมด สำหรับการดูดอากาศกลับ ลักษณะอาคารต้องถูก SEAL ไม่ให้มีรอยรั่ว

ระบบที่ 3 ใช้ CORRIDOR เป็น AIR RETURN DUCT ในตัว โดยทำประตูให้เป็น GRILL การหมุนอากาศระบบนี้ทำให้เกิดความประหยัด

ระบบที่ 3 ใช้ตัวอย่าง PAN ROOM เป็น GRILL ในตัว เป็นระบบที่มีราคาถูกแต่มีเสียงดังและทำให้บริเวณที่ทำการเป่าแรงกว่าที่อื่นๆ

4.1.2 การให้แสงสว่างภายในโครงการ

1. การใช้แสงในการตกแต่งภายใน

แสงเป็นองค์ประกอบหนึ่งที่สำคัญในงานตกแต่งภายใน แสงไฟนอกจากจะให้ความสว่างในการมองเห็นแล้วยังมีผลต่อความรู้สึก ทำให้เกิดความน่าสนใจได้ ซึ่งในการออกแบบแสงไฟในอาคารจะต้องคำนึงถึง

- คุณภาพ หรือความสว่างของไฟสามารถเปลี่ยนแปลงได้
- คุณสมบัติในการสะท้อนของวัสดุไม่เท่ากัน
- ตำแหน่งที่ตั้งของดวงไฟ
- สี เสง และบริเวณโดยรอบ

แสงประดิษฐ์ นับเป็นสิ่งที่มีความสำคัญในการตกแต่งภายใน เกือบจะเรียกว่าเป็นเครื่องมือกลไกในงานสถาปัตยกรรม (Tool of the Architect) แสงประดิษฐ์เป็นสิ่งที่ความเจริญก้าวหน้าทางวิทยาศาสตร์และเทคโนโลยีช่วยกันสร้างสรรค์ขึ้นมาจนในปัจจุบันแทบทุกมุมของโลกใช้แสงประดิษฐ์และการใช้ไฟช่วยจัด Display อันเป็นประโยชน์ต่อยอดขาย เป็นต้น

2. การใช้แสงสว่างภายในโรงแรม

1. ต้องเข้าใจพฤติกรรมของผู้ใช้บริการและผู้ให้บริการเป็นหลัก
2. ต้องศึกษากิจกรรมของสถานที่แต่ละแห่ง
3. ทำความเข้าใจคุณลักษณะและคุณสมบัติของดวงไฟแต่ละชนิด
4. การให้แสงไฟที่ดีต้องไม่ทำลาย จุดประสงค์ ความงาม ความโดดเด่นของส่วนที่ใช้หรือบริเวณใกล้เคียง แต่ต้องช่วยให้หุ่นส่วนต่างๆ ตรงจุดหมายที่ต้องการ
5. การใช้แสงไฟที่ดี ต้องไม่ใช่ดวงไฟมากๆ หรือรูปแบบที่วิจิตรพิสดารเท่านั้น
6. การใช้แสงไฟที่ดี ต้องไม่ใช่แต่ติดตั้งเข้าไป ยังต้องมีการออกแบบป้องกันหรือระวังสิ่งที่ไม่ดีอันเกิดจากดวงไฟ เช่น ตำแหน่ง

เอกสารนี้เป็นเอกสารที่สงวนไว้สำหรับการใช้งานเพื่อการศึกษาเท่านั้น ไม่อนุญาตให้นำไปใช้ประโยชน์ด้านการค้าไม่ว่ากรณีใดๆ ทั้งสิ้น อีกทั้งห้ามมิให้คัดแปลงเนื้อหา และต้องอ้างอิงถึงเจ้าของเอกสารทุกครั้งที่มีการนำไปใช้

3. ปัจจัยในการติดตั้งเบื้องต้น

1. ความกว้างของห้อง ห้องที่กว้างมากด้วยการแสงสว่างมาก เพื่อขจัดความมืดและเงา แสงสว่างจะต้องมีความเข้มสม่ำเสมอและเท่าๆกัน โดยต้องมีจุดกำเนิดไฟที่มากกว่า 2 ตำแหน่งขึ้นไป ถ้าจะให้เสมอกัน ควรแบ่งพื้นที่ทั้งหมด (เพดาน) เป็นตารางสี่เหลี่ยมเรียกว่า จินตภาพตาราง

2. การแบ่งพื้นที่ยอมขึ้นอยู่กับความสูงของเพดาน พื้นที่ของจินตภาพเพดานต้องมีขนาดเท่ากันหรือเกือบเท่ากับ ความสูงของเพดาน สำหรับที่ทำงานที่ไม่มีไฟเฉพาะตามโต๊ะทำงาน ความกว้างของจินตภาพตารางต้องแคบลงไปตามความสูงของเพดาน

3. ระยะห่างระหว่างดวงไฟ สำหรับการส่องสว่างโดยตรง การพิจารณาขึ้นอยู่กับความสูงของเพดาน ความกว้างของวงห้อง และการส่องสว่างโดยตรงหรือทางอ้อมสำหรับทางปฏิบัติ ระยะห่างดวงไฟจะใกล้เคียงกับความสูงเพดาน

สำหรับรายละเอียดของสิ่งแวดล้อมกับตัวกำเนิดไฟจะแยกออกเป็นการพิจารณาเป็นหมวดหมู่ดังนี้

3.1 ข้อพิจารณาสิ่งแวดล้อมกับการติดตั้งดวงไฟ

1. หลีกเลี่ยงการมองที่มาของแสงโดยตรง
2. หลีกเลี่ยงการสะท้อนกลับของวัตถุผิวเงา
3. หลีกเลี่ยงการสะท้อนกลับของกระจกที่ไม่ได้อยู่กับที่ (เช่น หน้าต่างเมื่อปิด)
4. กำหนดให้มีส่วนที่ยังมีแสงสว่างและเงาพอเหมาะ เพื่อการมองเห็นได้ชัดเจน การที่มีเงาสะท้อนของแสงจะทำให้มีปัญหาในการมอง
5. พิจารณาปริมาณของแสงสว่างที่เป็นแสง-สี

3.2 ลักษณะวิธีการติดตั้งแหล่งกำเนิดแสง

1. CEILING MOUNTED FITTING คือ ชนิดติดใช้เพดาน (ฝ้าเพดาน)
2. CEILING RECESSED UNITS คือ ชนิดฝังในเพดาน (ฝ้าเพดาน)
3. SUSPENDED FITTINGS คือ ชนิดแขวนหรือห้องจากเพดาน
4. WALL BRACKETS คือ ชนิดติดผนังหรือเรียกว่า ไฟกึ่ง
5. PORTABLE FITTINGS คือ ชนิดเคลื่อนย้ายได้

3.3 การติดตั้งไฟจากเพดาน

1. ติดตั้งสปอตไลท์ ให้สองตรงจุดที่ต้องการเน้นหรือไฮว
2. ให้แสงจากโคมไฟผ่านวัสดุกรองแสงเสียก่อน เพื่อจะได้ไม่เกิดเงาเข้ม เพราะความถี่ของแสงไฟสูง
3. ซอนไฟใต้เพดานหลายดวง จะทำให้ไม่เกิดเงาเข้ม และให้ความสว่างทั่วถึง
4. ให้แสงสะท้อนเพดานกระจายลงมา ช่วยลดความจ้าของแสงและทำให้ความสว่างให้ทั่วถึงด้วย
5. ในกรณีที่ติดตั้งดวงไฟใต้เพดาน ควรจะมีแผงพลาสติก การออกแบบติดตั้งควรระวังแสงเข้าตา อาจทำโดยมีแผ่นไม้กัน

4. การใช้แสงไฟในส่วนต่างๆของโครงการ

4.1 LOBBY

เอกสารนี้เป็นเอกสารที่สงวนไว้สำหรับการใช้งานเพื่อการศึกษาเท่านั้น ไม่อนุญาตให้นำไปใช้ประโยชน์ด้านการค้า ไม่ว่ากรณีใดๆ ทั้งสิ้น อีกทั้งห้ามมิให้คัดแปลงเนื้อหา และต้องอ้างอิงถึงเจ้าของเอกสารทุกครั้งที่มีการนำไปใช้

เป็นส่วนบริการที่ต้อนรับผู้ให้บริการ (ทั้งผู้ที่จะมาพักอาศัยและผู้ที่มาใช้บริการด้านอื่นๆ) และเป็นที่ยอมรับบริการสำหรับการย้ายออกไปทัศนศึกษาหรือผู้ที่เพิ่งจะมาพักที่โรงแรม ส่วนบริการที่มีอยู่คือ แผนกสอบถาม แผนกต้อนรับ ที่โทรศัพท์ ห้องน้ำ ที่นั่งพักผ่อน อาจจะมีดนตรีและจำหน่ายเครื่องดื่ม โถงพักผ่อนถือเป็นส่วนแนะนำตัวของโรงแรมว่า โรงแรมนี้มีบริการระดับไหนหรือเป็นโรงแรมระดับไหน และหรูหราทั้งด้านรูปแบบและวัสดุ จะมี 2 ส่วน คือ ส่วนพักผ่อนธรรมดา คือมีโซฟาสำหรับนั่งคอยและส่วนพักผ่อนที่มีบริการเสียงเพลงและเครื่องดื่ม เป็นการหารายได้ให้แก่โรงแรมทางหนึ่ง และเป็นส่วนนัดพบของแขกได้ทีหนึ่ง

การใช้แสงไฟควรจะสว่างพอสมควร ไม่จ้าเกินไปเพราะจะทำให้ผู้ที่มานั่งอยู่ได้ไม่นานถ้ามืดเกินไปก็จะไม่มีใครกล้านั่ง เพราะรู้สึกเหมือนสถานที่กำลังซ่อมบำรุง ห้ามเข้า ยังไม่เรียบร้อยหรือบกร่องไป การใช้แสงสำหรับบริเวณโถงพักผ่อน ใช้ได้ทั้งแสงประดิษฐ์ และแสงธรรมชาติเพราะเป็นส่วนที่อยู่ด้านหน้าของโรงแรม และเปิดบริการทั้งกลางวันและกลางคืน สำหรับกลางวันถ้าใช้แสงธรรมชาติช่วยได้ก็จะเป็นการดีและประหยัด ทั้งยังสวยงามตามธรรมชาติ

การใช้แสงไฟประดิษฐ์ในบริเวณ LOBBY

ง่ายพอสมควร เพราะใช้ได้กับดวงไฟ เกือบทุกประเภท เนื่องจากเหตุผลของการใช้แยกเป็นส่วนๆ ดังนี้

1. ส่วนประชาสัมพันธ์ หรือแผนกทะเบียนของโรงแรม

ลักษณะเฟอร์นิเจอร์มักเป็น COUNTER ดวงไฟจึงเป็นแบบติดเพดานหรือห้อยจากเพดานให้ลำแสงลาดลงล่าง เพื่อให้ความสว่างหน้าเคาน์เตอร์ และแสงจะต้องไม่พุ่งเข้าสายตาคอน

2. ส่วนพักผ่อน

ลักษณะการตกแต่งจะมีโซฟาและโต๊ะกลาง การใช้แสงมีทั้งแบบโคมไฟห้อย โคมตั้งโต๊ะไฟผนัง เพดาน และไฟติดผนัง ลักษณะโคมไฟควรกระจายแสงทั้งสองชั้นและลง กระจายออกร่องด้าน สำหรับไฟตั้งโต๊ะระวังอย่าให้แสงกระจายออกรอบข้างมาเข้าคน ที่นั่งโซฟาแสงไฟควรจะส่องขึ้นและลงเท่านั้น

3. บริเวณโทรศัพท์และทางเดินเข้าห้องน้ำ

ควรใช้แสงไฟแต่น้อย เพียงเพื่อให้เห็นทางเท่านั้นพอ เพราะคนที่โทรศัพท์ขอความเป็นส่วนตัว และการที่คนจะเข้าออกห้องน้ำก็ไม่ชอบให้มีแสงสว่างจ้า ทำให้รู้สึกเขินทั้งตอนเดินเข้าและออกมา

โดยสรุปแล้ว LOBBY เป็นบริเวณที่ใช้ไฟได้หลายประเภท จากที่กล่าวมาแล้วจะเห็นได้ว่าบริเวณ LOBBY มีส่วนปลีกย่อยหลายส่วน การใช้ไฟมีหลายประเภทที่เหมาะสมกัน แต่ที่สำคัญและน่าสังวรไว้ คือ การใช้ไฟหลายดวงแต่ดวงละดวงมีกำลังส่องสว่างน้อย เมื่อรวมกันแล้วได้ความสว่างที่สมควร จะดูสวยงามมากและแพรวพราว แต่ที่ต้องระวังคือ อย่าให้ผู้ที่มาใช้บริการรู้สึกดวงไฟมากเกินไป จะทำให้รู้สึกอึดอัดและน่ากลัว ทำให้ไม่อยากเข้าใกล้ และที่สำคัญมากคือ ต้องไม่ห้อยโคมไฟให้ต่ำนัก ในกรณีที่เพดานต่ำจะทำให้รู้สึกไม่สะดวกสบายนัก และ LOBBY จะขาดผู้ให้บริการในที่สุด

4.2 COFFEE SHOP

เป็นส่วนให้บริการอาหารอย่างเป็นกันเอง ส่วนนี้เปิดให้บริการอาหารเกือบตลอด 24 ชั่วโมง เน้นการให้บริการอาหารแบบรวดเร็ว บรรยากาศโดยรวมจึงควรสบายๆเป็นกันเอง ไม่ควรหรูหราเกินไปนัก

การใช้แสงสว่างในส่วนนี้ควรให้แสงสว่างปานกลาง มีความสว่างทั่วทั้งบริเวณ ไม่ควรเล่นแสงไฟเป็นจุดๆให้มากนัก หากเป็นไปได้ ควรดึงแสงสว่างจากธรรมชาติเข้ามาใช้ในส่วนนี้ให้มากๆ ก็จะเป็นผลดีทั้งในเรื่องของความประหยัด และยังช่วยให้บรรยากาศโดยรวมดู RELAX สบายๆขึ้นอีกด้วย การเลือกใช้หลอดไฟนั้น

เอกสารนี้เป็นเอกสารที่สงวนไว้สำหรับการใช้งานเพื่อการศึกษาเท่านั้น ไม่อนุญาตให้นำไปใช้ประโยชน์ด้านการค้า ไม่ว่าจะกรณีใดๆ ทั้งสิ้น อีกทั้งห้ามมิให้คัดแปลงเนื้อหา และต้องอ้างอิงถึงเจ้าของเอกสารทุกครั้งที่มีการนำไปใช้

อาจเลือกใช้ทั้งหลอดไฟแบบมีไส้ (INCANDESCENT) ร่วมกับหลอดฟลูออเรสเซนต์ (FLUORESCENT) ไม่ว่าจะใช้ไฟแบบใดก็ตาม สิ่งที่ต้องคำนึงถึงก็คือ ระวังการติดตั้งไฟที่จะสะท้อนเข้าตาผู้มารับประทานอาหาร

4.3 RESTAURANT

ภัตตาคารเป็นส่วนจำหน่ายอาหารและเครื่องดื่มเป็นเวลาเฉพาะ โดยภัตตาคารในโครงการให้บริการอาหารตั้งแต่เวลา 10.00 น. จนถึง 22.00 น. โดยจะให้ความสำคัญกับการให้บริการอาหารในมือค้ำค่อนข้างมาก ฉะนั้นการให้แสงสว่างในส่วนนี้จึงเป็นสิ่งสำคัญอย่างยิ่ง การให้แสงไฟในส่วนนี้จะขึ้นกับลักษณะของการออกแบบว่าเป็นภัตตาคารประเภทใด ให้บริการอาหารประเภทใด และมี CONCEPT ในการออกแบบอย่างไร

แสงที่ใช้ในภัตตาคารเป็นตัวช่วยเสริมสร้างบรรยากาศ ใช้ในการเน้นจุดที่สำคัญ การเลือกใช้ไฟในภัตตาคารนิยมหลอดไฟชนิดมีไส้ (INCANDESCENT) เนื่องจากหลอดไฟชนิดนี้ให้แสงสว่างที่ค่อนข้างนุ่มนวล สีแดง-เหลือง ซึ่งส่งผลให้เกิดความรู้สึกอบอุ่นเป็นกันเอง และให้ความรู้สึกหรูหรามากกว่าหลอดฟลูออเรสเซนต์ การให้แสงสว่างภายในภัตตาคารมักจะใช้แสงหลายๆชนิดปะปนกัน แล้วแต่ลักษณะการออกแบบและประโยชน์ใช้สอย การให้แสงสว่างเฉพาะโต๊ะอาหารให้ความรู้สึกเป็นส่วนตัวได้ นอกจากนี้การติดตั้งวงจรไฟฟ้าแบบพิเศษ เช่น สวิตช์สำหรับหรี่แสงนั้น มีประโยชน์ในการให้แสงสว่างในภัตตาคารเป็นอย่างมาก จะปรับให้สว่างหรือสลัวก็ได้ และการให้แสงจัดในบริเวณที่ต้องการเน้น หรือจุดที่น่าสนใจ จะทำให้ภัตตาคารดูสวยงามขึ้น

4.1.3 การใช้สีในการตกแต่งภายใน

สีต่างๆ มีอิทธิพลอย่างแรงกล้าต่อจิตใจมนุษย์ เป็นเหตุให้เกิดอารมณ์เปลี่ยนแปลงได้หลายอารมณ์ ทั้งร้อนแรง อบอุ่น และชุ่มชื้น เยือกเย็น กระปรี้กระเปร่า เป็นต้น สำหรับในด้านการตกแต่งภายในจำเป็นอย่างยิ่งที่จะต้องรู้ถึงจิตวิทยาของสีว่าสีใดให้ความรู้สึกอย่างไร เพราะการใช้สีให้คล้อยตามไปกับหน้าที่ประโยชน์ใช้สอยของสถานที่นั้นๆ ทำให้การใช้สีมีประสิทธิภาพดีขึ้นและในบางเวลาก็ช่วยแก้ความรู้สึกที่ร้อนอบอ้าว อาจแก้ด้วยสีที่ให้ความรู้สึกเย็นสบาย ทำให้คลายร้อนไปได้

อันที่จริงแล้วอิทธิพลของสีที่กระทบจิตใจของเราจะรู้สึกไม่เหมือนกันทุกคน ทั้งนี้เพราะในการตกแต่งภายใน ควรจะคำนึงถึงคุณลักษณะและความรู้สึกในเรื่องสีด้วย เช่น

- สีสามารถสร้างความรู้สึกรู้สึกว่าเข้าใกล้หรือห่างออกไป คือ สีอุ่น ดูแล้วรู้สึกเข้าใกล้ตัวแต่สีเย็นดูแล้วออกห่างจากตัว
- สีบางสีอาจไม่น่าดูเมื่อใช้กับพื้นที่มากๆ แต่เสริมให้นำดูแก่สีอื่นๆ เมื่อใช้ในพื้นที่เล็กๆ เช่น สีส้มสดบนพื้นที่สีเขียวเข้ม
- เมื่อใช้สีเข้มจัดคู่กับสีอ่อนจัด จะดูเด่น มีชีวิตชีวาว่าการใช้สีที่มีความเข้มใกล้เคียงกันได้ด้วยกัน
- ความเด่นของสี จะเกิดขึ้นเมื่อใช้สีต่างกันในเรื่องที่หรือปริมาณไม่เท่ากัน เพราะการใช้สีแต่ละสีในปริมาณเท่ากันหมด หรือเนื้อที่เท่าๆ กันทั้งหมด จะเกิดความน่าเบื่อหรือการตัดกันอย่างรุนแรง

1. จิตวิทยาการใช้สี สัมผัสกับปฏิสัมพันธ์ความรู้สึกของมนุษย์โดยตรง เช่น

- สีเทา ให้ความรู้สึกเคร่งขรึม สุขภาพ ผู้ดี เรียบร้อย เที่ยบสงัด
- สีดำ ให้ความรู้สึกลึกลับ มีด ทุกข์โศก น่ากลัว ให้ความแข็งแกร่ง มีพลัง
- สีขาว ให้ความรู้สึกสะอาด บริสุทธิ์ ปราศจากมลทิน เปิดเผย

เอกสารนี้เป็นเอกสารที่สงวนไว้สำหรับการใช้งานเพื่อการศึกษาเท่านั้น ไม่อนุญาตให้นำไปใช้ประโยชน์ด้านการค้า ไม่ว่าจะกรณีใดๆ ทั้งสิ้น อีกทั้งห้ามมิให้คัดลอกเนื้อหา และต้องอ้างอิงถึงเจ้าของเอกสารทุกครั้งที่มีการนำไปใช้

- สีแดง ให้ความรู้สึกตื่นเต้น รั้าใจ สนุก อันตราย เบิกบาน ต้อนรับ รบกวน ไม่สบายใจแทรกอยู่
- สีเหลือง ให้ความรู้สึกเปรี้ยว ร้าใจ ดีใจ มีอำนาจ ชักจูง ความมั่งคั่ง
- สีแดง ให้ความรู้สึกมั่งคั่ง สมบูรณ์ ความสวย ความสุข ดีอรัน ทำท่าย กระตุ้นความหวาน ความอบอุ่น กระตือรือร้น ร้อน ร้าราย แรงกล้า
- สีน้ำเงิน ให้ความรู้สึกสุภาพ ถ่อมตน หนักแน่น เยือกเย็น สุขุม คงสภาพ มีฐานันดรศักดิ์ มั่นคง
- สีเขียว ให้ความรู้สึกร้าใจ สดชื่น กระชุ่มกระชวย สุขุม เยือกเย็น สันติ

4.1.4 ระบบรักษาความปลอดภัยและอัคคีภัย

2.1 ระบบแจ้งเหตุ

2.1.1 ระบบท่อน้ำแรงดันและสายสูบล ในส่วนของโถงทางเดิน ห้องพัก และบริเวณอื่นๆ โดยทั่วไป

2.2.2 ระบบปริงเกอร์ ใช้ระบบสปริงเกอร์แบบ WET PIPE เป็นระบบที่ท่อน้ำมีแรงดันตลอดเวลาเมื่อเกิดเพลิงไหม้ ความร้อนจะกระตุ้นให้กลไกที่หัวปริงเกอร์เปิด และน้ำที่มีแรงดันสูงจะพ่นกระจายลงมา ติดตั้งในส่วนบริเวณหลักของโรงแรม BACK OF THE HOUSE เช่น คร้า ห้องซักกริด และส่วนอื่นๆ เสี่ยงต่อการเกิดเพลิงไหม้

2.2.3 ระบบก้าช ใช้ระบบก้าชยาลอน 1301 ซึ่งมีคุณสมบัติ คือ สามารถหยุดปฏิกิริยาลุกโช้ของระบบการเผาไหม้จากโมเลกุลหนึ่งภายใน 10 วินาที เป็นก้าชเหลว ไม่เป็นอันตรายต่อคน และมีประสิทธิภาพมากเหมาะกับห้องที่ไม่สามารถดับไฟโดยการใช้น้ำได้ เช่น ในห้องที่มีระบบอิเล็กทรอนิกส์ ห้องควบคุมอาหาร ห้องควบคุมระบบโทรศัพท์

2.2.4 เครื่องมือผจญเพลิง ดับเพลิง ที่เคลื่อนที่ได้ ติดตั้งอยู่รวมกัน สายสูบลและท่อน้ำ ระบบท่อน้ำแรงดัน รวมเป็น 1 แห่งๆ 20 เมตร

2.2.5 ระบบน้ำดับเพลิง ใช้น้ำจากระบบน้ำใช้ โดยมีการสำรองระดับน้ำเอาไว้ใช้เพื่อการดับเพลิง นอกจากนี้ยังมีปั้มน้ำฉุกเฉินที่สามารถทำงานได้โดยใช้ไฟฟ้า และน้ำมันดีเซล เพื่อให้สามารถทำงานได้ในกรณีฉุกเฉิน

4.1.5 ระบบอุปกรณ์พิเศษ

3.1 ระบบการติดต่อสื่อสารภายในและภายนอกทางอิเล็กทรอนิกส์

3.1.1 ระบบโทรศัพท์ของโครงการ

ระบบโทรศัพท์ของโครงการเลือกใช้แบบ PABX (PRIVATE AUTOMATIC BRANCH EXCHANGE) เพราะเป็นระบบที่ติดต่อระหว่างภายนอกและภายใน หรือภายในกับภายนอก โดยผ่านเครื่องอัตโนมัติหรือพนักงานต่อสาย ซึ่งสามารถติดต่อได้มากกว่า 50 คู่สาย ทำให้เหมาะกับธุรกิจโรงแรมมากกว่าระบบอื่นๆ ซึ่งแบ่งออกเป็นส่วนๆ คือ

- ส่วนที่พักแขก
- ส่วนบริหาร
- ส่วนบริการ

เอกสารนี้เป็นเอกสารสำหรับการใช้งานเพื่อการศึกษาเท่านั้น ไม่อนุญาตให้นำไปใช้ประโยชน์ด้านการค้า ไม่ว่ากรณีใดๆ ทั้งสิ้น อีกทั้งห้ามมิให้คัดแปลงเนื้อหา และต้องอ้างอิงถึงเจ้าของเอกสารทุกครั้งที่มีการนำไปใช้

และอาจมีการเพิ่มโทรศัพท์สายตรงภายใน เพื่อความสะดวกในเหตุการณ์ฉุกเฉิน หรือการซ่อมบำรุง บริเวณดังนี้

- ลิฟต์
- ห้องเครื่องลิฟต์
- ห้องวิศวกรเครื่องกล
- ครีว ภัตตาคาร บาร์ ห้องเก็บของ
- ห้องควบคุมระบบวิทยุ และโทรทัศน์

ส่วนโทรศัพท์สาธารณะจะติดตั้งตามตำแหน่งต่างๆต่อไปนี้

- ห้องโถงใหญ่
- ส่วนพักผ่อนที่เป็นสาธารณะ
- ห้องพักผ่อนทำงาน

3.1.2 ระบบโทรศัพท์ (TELEX) และอุปกรณ์ติดต่ออื่นๆ

ระบบโทรพิมพ์เป็นอุปกรณ์การพิมพ์ซึ่งสามารถติดต่อได้โดยตรงจากผู้ส่งถึงผู้รับ เป็นอุปกรณ์การพิมพ์ซึ่งรวมทั้งภาคส่งและภาครับในหน่วยเดียวกัน ขนาดประมาณ 1000 มม.×700 มม. โทรศัพท์วงจรปิดเป็นอุปกรณ์ซึ่งติดตั้งเพื่อใช้ในระบบรักษาความปลอดภัย ในการนำไปใช้อาจมีขีดจำกัด ในเรื่องความสว่าง การใช้แสงและไม่สามารถทนต่อที่ที่มีอุณหภูมิสูงได้ การให้แสงสว่างจะต้องมีการป้องกัน เช่น แสงที่จะฉายถูกตัวกล้องโดยตรง

3.2 อุปกรณ์ทางอิเล็กทรอนิกส์อื่นๆ

3.2.1 ระบบการประชาสัมพันธ์ และบริการเพลงตามสาย (BACKGROUND MUSIC & PAGING SYSTEM)

ประกอบด้วยตัวกระจายเสียง เครื่องรับวิทยุ เครื่องเล่นแผ่นเสียง เทป และลำโพง ซึ่งจะติดตั้งตามส่วนต่างๆ ที่กำหนดขึ้นภายในโรงแรม และระบบนี้ยังมีวงจรของไมโครโฟนติดอยู่เพื่อใช้ในการประชาสัมพันธ์ในการทำงานของระบบประชาสัมพันธ์ แบ่งออกเป็น

- การทำงานโดยทั่วไป กระทำโดยการทำงานครอบคลุมส่วนของผู้เข้าพัก ส่วนของพนักงาน
- การทำงานเฉพาะเขต กระทำโดยการเจาะจงส่วนที่ต้องการจะให้มีการประชาสัมพันธ์ เช่น

ห้องสัมมนา ห้องจัดเลี้ยง ห้องนิทรรศการ และอื่นๆ

ระบบ	ส่วนผู้พัก	ส่วนพนักงาน
ทั่วไป	ห้องโถง, LOBBY LOUGE, BAR, โถงลิฟต์, ภัตตาคาร	ห้องพักผ่อนทำงาน, ส่วนบริหาร, ส่วนทำงานอื่นๆ
เฉพาะส่วน	ห้องจัดเลี้ยง, ส่วนพักผ่อน, สระว่ายน้ำ, สปา, FITNESS	

ลำโพงอาจติดตั้งไว้ภายในตู้ลำโพง เสา หรือเพดาน ซึ่งสามารถทำให้กลมกลืนกับการตกแต่งได้

3.2.2 ระบบโทรทัศน์และวิทยุ

เอกสารนี้เป็นเอกสารที่สงวนไว้สำหรับการใช้งานเพื่อการศึกษาเท่านั้น ไม่อนุญาตให้นำไปใช้ประโยชน์ด้านการค้า ไม่ว่ากรณีใดๆ ทั้งสิ้น อีกทั้งห้ามมิให้คัดแปลงเนื้อหา และต้องอ้างอิงถึงเจ้าของเอกสารทุกครั้งที่มีการนำไปใช้

การรับและการแพร่ภาพขึ้นอยู่กับสภาพพื้นที่ การจัด และการติดตั้งอุปกรณ์ ซึ่งโดยทั่วไปจะประกอบด้วยระบบสายอากาศหลัก (TELEVISION SYSTEM) เครื่องขยายสัญญาณ และเครื่องกระจายสัญญาณไปตามเครื่องรับแต่ละเครื่อง โทรทัศน์วงจรเปิด และเชื่อมต่อเข้ากับเครื่องรับโดยใช้ระบบ VHF ระบบสายอากาศที่นำมาใช้ภายในโครงการ ใช้ระบบสายอากาศเดี่ยว เพราะที่ตั้งของโครงการในบริเวณใจกลางกรุงเทพมหานคร

3.2.3 ระบบส่งเอกสาร

เครื่องมือที่ใช้ติดตั้งเพื่อการส่งเอกสาร บัญชี ใบส่ง หรือจดหมายติดต่อระหว่างส่วนบริการ ส่วนทำงานต่างๆหรืออื่นๆ มีแนวโน้มที่จะใช้อุปกรณ์ทางอิเล็กทรอนิกส์อย่างมาก เนื่องจากมีความรวดเร็ว และแน่นอนในการเชื่อมโยงของข้อมูล และการแจ้งข่าวสาร

3.2.4 ระบบคอมพิวเตอร์

เป็นการส่งข้อมูลของอิเล็กทรอนิกส์ ประกอบด้วยแท่นพิมพ์อักษรและจอภาพ สามารถป้อนข้อมูลส่งไปยังแหล่งเก็บข้อมูลและเรียกข้อมูลที่บันทึกเอาไว้มาใช้ได้ตลอดเวลา การส่งข้อมูลด้วยวิธีนี้จะแน่นอนและรวดเร็วในการแจ้งข่าวสารมากกว่าระบบอื่นๆ

3.3 อุปกรณ์พิเศษที่ช่วยในการประหยัดพลังงาน (ENERGY SAVING DEVICE)

3.3.1 อุปกรณ์ควบคุมการทำงานของเครื่องปรับอากาศ

ติดตั้งเพื่อช่วยควบคุมการทำงานของเครื่องให้เหมาะสมกับสภาพอากาศ อุณหภูมิ ความชื้น โดยรวม เครื่องปรับอากาศจะทำงานภายใต้การควบคุมของ MICROPROCESSOR โดยมี CAROLIC COMPUTER เป็นตัววัดปริมาณน้ำเย็นที่ใช้ภายในระบบและวัดความแตกต่างอุณหภูมิของน้ำเย็นในระบบ และส่งผ่านไปที่ PARAMATRIX SEQUENCE CONTROLLER ซึ่งจะเป็นตัวกำหนด CHILLER ให้ทำงานเหมาะสมกับความต้องการของระบบ นอกจากนี้ภายในห้องพักแขกยังมีระบบสำหรับปรับอุณหภูมิของลมที่ออกจาก FAN COIL UNIT ให้เหมาะกับอุณหภูมิภายนอก เป็นการช่วยประหยัดพลังงานอีกส่วนหนึ่งด้วย

เอกสารนี้เป็นเอกสารที่สงวนไว้สำหรับการใช้งานเพื่อการศึกษาเท่านั้น ไม่อนุญาตให้นำไปใช้ประโยชน์ด้านการค้า ไม่ว่ากรณีใดๆ ทั้งสิ้น อีกทั้งห้ามมิให้คัดแปลงเนื้อหา และต้องอ้างอิงถึงเจ้าของเอกสารทุกครั้งที่มีการนำไปใช้

4.2 วัสดุ และอุปกรณ์

การใช้วัสดุตกแต่งภายในห้องของอาคารพักอาศัยตากอากาศและส่วนอื่นๆ ซึ่งบางชนิดไม่เหมาะสมและไม่สามารถนำมาใช้ได้ ถ้าจะใช้ได้ก็จะเกิดปัญหาจากอากาศบริเวณชายทะเลที่มีปฏิกิริยาต่อวัสดุนั้นๆ และต้องเพิ่มการบำรุงรักษา อันเป็นการเสียเวลาโดยเปล่าประโยชน์ จากการวิเคราะห์โดยวัสดุที่ใช้นั้นจะต้องทนต่อสภาพดินฟ้าอากาศแบบชายทะเล และง่ายต่อการดูแลรักษาทำความสะอาด และน้ำทะเลไม่มีปฏิกิริยาต่อวัสดุนั้นๆ ส่วนใหญ่ที่ใช้กันอยู่ก็จะเป็นวัสดุที่ได้จากธรรมชาติ และจากการประดิษฐ์โดยทั่วไป ไม่ทุกชนิด เช่น ไม้สัก หวาย ไม้ไผ่ ไม้ฉำฉา ฯลฯ หินก็มีพวก หินอ่อน หินกาบหรือหินทะเล ฯลฯ กระฉกและอื่นๆ ซึ่งความจริงในส่วนของพื้นก็ไม่จำเป็นต้องปูพรมทุกห้อง (นอกจากต้องการความหรูหราและสวยงาม) เพราะยากแก่การทำความสะอาด เพราะชายทะเลมักจะมีทรายติดตัวและเสื้อผ้าของผู้ที่มาพักอยู่ตลอดเวลา ซึ่งการที่จะมาพักผ่อน เปลี่ยนบรรยากาศก็ต้องการความสบาย โดยไม่จำเป็นต้องระวังรักษา หรือใช้โดยอึดอัดไม่สะดวก พื้นส่วนที่เป็นสาธารณะโดยทั่วไปควรใช้หิน กระเบื้องดินเผา หรืออื่นๆ เพราะเหมาะสมกับอากาศชายทะเล และดูแลรักษาทำความสะอาดง่ายและคงทนถาวร

1. วัสดุประเภทหิน

วัสดุประเภทหิน สำหรับผนังภายในและภายนอกของอาคารชุด นับว่าเหมาะสมที่จะกรุด้วยวัสดุประเภทหิน อันได้แก่ หินประเภทเนื้อละเอียด สามารถทนต่อฟ้าอากาศหรือใช้กันผนัง และพื้นที่ใช้งานสมบุกสมบัน ตลอดจนถึงเนื้อที่ที่คนพลุกพล่าน เพราะหินทนต่อการสัมผัสและทำความสะอาดง่าย และหินยังมีคุณสมบัติให้ความงดงาม ประทับใจ มีค่า หูหรา วัสดุประเภทหิน แยกชนิดได้ดังต่อไปนี้

▪ หินอ่อน

เป็นหินที่สามารถทนสกปรกได้ดี ทนต่อสารเคมีได้บ้างในบางชนิด ซึ่งจะใช้นหินอ่อนกับผนังภายในเป็นส่วนมาก หินอ่อนให้ลักษณะที่มีคุณค่าในด้านความงามกว่าหินประเภทอื่นๆ มีสีให้เลือกหลายสี เช่น ขาว ดำ เทา ชมพู เขียว เนื้อ น้ำตาล เป็นต้น หินชนิดนี้ทนกับน้ำหนักปานกลาง ทนต่อการขีดสี ไม่เก็บเสียง หูหรา และมีผิวหน้าที่ดูสวยงาม ถ้าถูกน้ำมันอาจต่างเป็นดวง มีทั้งแบบด้านและมัน มักใช้ปูพื้นห้องน้ำที่ต้องการความหรูหรา วิธีปู ปูบนทราย หนา ขนาดความหนาของแผ่นจะเป็น และ 1 นิ้ว

▪ หินกาบ

หินกาบ คือ หินซ้อนกันเป็นชั้นๆ ที่นิยมใช้มีหลายสี คือ สีน้ำตาล ดำ เหลือง ส้ม แดง ม่วง (ราคาแพงที่สุด) หายากแต่ดูไม่ธรรมดา การปูหินกาบ เตรียมพื้นที่ที่จะปูให้มีผิวขรุขระ เพื่อหินกาบจะได้ติดแน่นกับพื้น ใช้แปรงชุบน้ำตีผนังให้ชุ่มขณะปู

ตลอดเวลา ใช้ปูนทรายเป็นตัวเชื่อม เมื่อปูต้องคอยจับแผนหินไปด้วย เพื่อไม่ให้น้ำปูนเกาะที่หินกาบ เมื่อเสร็จ ใช้ฟองน้ำทำความสะอาดและลงแว็กซ์

- หินแกรนิต

ส่วนมากใช้กรุผนังหรือพื้นทางเดินของส่วนต่างๆ เนื่องจากเป็นหินแข็งที่สุด เนื้อแน่นและทนทานเมื่อขัดให้ขึ้นเงาจะมีลักษณะคล้ายหินอ่อน และบำรุงรักษาความสะอาดได้ง่าย

- หินชนวน

หินชนวนมีสีต่างๆ ให้เลือกหลายสี ได้แก่ สีฟ้า สีดำ และสีน้ำตาล มีราคาที่แพงอยู่บ้าง แต่ประหยัดค่าบำรุงรักษาได้ดี

- หินหล่อ

ได้แก่ วัสดุประเภทหินผสมกับซีเมนต์ ภูมิคุ้มค่าน้อยกว่าหินแท้ แต่มีความคงทนและบำรุงรักษาง่ายเท่ากับหินแท้

2. วัสดุประเภทดินเผา

วัสดุประเภทดินเผา เช่น อิฐ กระเบื้อง และเซรามิค สามารถใช้กรุพื้นและผนัง ราคาถูกกว่าหินทนทานดี ทนอากาศ ทนการสึกกร่อน บำรุงรักษาง่าย ตลอดจนมีลวดลายให้เลือกได้มากกว่า

- อิฐ

สามารถนำมาใช้ได้โดยธรรมชาติของมัน หรือทาสีทับ สีธรรมชาติมีสีแดง สีแสด สีเหลือง หรือสีเทา ขาว ราคาถูกกว่าหิน คงทนและง่ายต่อการรักษา

- กระเบื้อง

เป็นวัสดุที่สามารถปูได้ทั้งพื้นและผนัง ใ้ในทุกห้องตามที่ต้องการ และเหมาะสมกับสภาพพื้นที่อากาศ และทนต่อผลจากไอน้ำเค็มได้เป็นอย่างดี และยังมีหลายขนาดหลายแบบ และหลายสีให้เลือกได้ตามความพอใจ

3. วัสดุประเภทไม้

เป็นวัสดุที่เหมาะสมกับการตกแต่งภายในที่ต้องการความเป็นธรรมชาติ เพราะหาได้ง่าย ทนต่อสภาพดินฟ้าอากาศ และมีความกลมกลืนกับสภาพแวดล้อม ไม่มีหลายชนิด เช่น

- ไม้อัดสัก

เป็นไม้เนื้อปานกลางระหว่างไม้เนื้อแข็งและไม้เนื้ออ่อน ใช้กับงานประณีตได้ดี รวมทั้งมีสีและลวดลายสวยงามเหมาะสมแก่การทำเครื่องเรือน ในส่วนที่ต้องการความสวยงามและคงทน การนำมาใช้ควรขัดผิวให้เรียบเนียน อาจย้อมสีให้เข้มขึ้นเล็กน้อยก็จะสวยงาม

- ไม้อัดยาง

คือ ไม้สักที่แปรรูปให้เป็นแผ่นบางอัดทับกับไม้เนื้อแข็ง เพื่อให้มีความแข็งแรงไม่บิดงอหรือหัก ใช้กรุเครื่องเรือน จะดูแลกร้าขากกว่าเครื่องเรือนที่ทำด้วยไม้สัก

- ไม้อัดมะปิ่น

เป็นไม้อัดที่มีคุณภาพและราคาปานกลาง มีเนื้ออ่อนและทำผิวได้ดีโดยไม่ต้องย้อมสี

- ไม้อัดคันทิน

เป็นไม้อัดที่มีลักษณะคล้ายไม้อัดสัก แต่มีลวดลายแปลกกว่า คือไม่เป็นระเบียบเรียบร้อยเหมือนลายของไม้สัก แต่ผลิตน้อยจึงหายาก ราคาไม่แน่นอน มีความคงทนมาก อาจใช้ปนกับไม้สักได้

- ไม้สนหรือฉำฉา

เป็นไม้เนื้ออ่อน ไม่นิยมใช้ทำเครื่องเรือนมากนัก แต่มีใช้ประกอบหรือตกแต่งบางส่วนของเครื่องเรือนให้ดูสวยงามมากขึ้น ปัจจุบันมีการนำไปใช้ทำเครื่องเรือนทั้งตัว ด้วยมีความสวยงาม แต่ไม่ค่อยแข็งแรง จึงใช้กับเครื่องเรือนที่มีขนาดเล็กๆ ไม่รับน้ำหนักมากนัก หรือใช้ประกอบบนโครงสร้างไม้เนื้อแข็งแทน ก็จะได้ผลดีเพราะมีความสวยงาม และราคาค่อนข้างถูก

- ไม้จำปา

เป็นเนื้อไม้สีอ่อน ใช้กับงานประณีต ไม่นิยมย้อมสี

- ไม้ประสานสัก

เป็นไม้ชิ้นเล็กที่นำมาติดต่อกันเป็นแผ่น เพื่อทำเครื่องเรือน ไม่ทนทานเท่าไม้สัก แต่ราคาถูกนอกจากนี้ยังมีผลิตภัณฑ์ที่อัดแปรรูปแล้วใช้เครื่องเรือนได้อีก มีความแข็งแรงเท่าเทียมกับไม้ แต่ราคาถูกกว่า เรียกว่า “อิมพัลซอร์วูด” แต่ต้องมีวัสดุกรุทับผิวหน้า

เอกสารนี้เป็นเอกสารที่สงวนไว้สำหรับการใช้งานเพื่อการศึกษาเท่านั้น ไม่อนุญาตให้นำไปใช้ประโยชน์ด้านการค้าไม่ว่ากรณีใดๆ ทั้งสิ้น อีกทั้งห้ามมิให้ตัดแปลงเนื้อหา และต้องอ้างอิงถึงเจ้าของเอกสารทุกครั้งที่มีการนำไปใช้

4. วัสดุจำพวกหวายและไม้สัก

■ หวาย

เป็นวัสดุที่มีอยู่ตามธรรมชาติในเมืองร้อน เหมาะสมกับการนำมาใช้ตกแต่งอาคารประเภทโรงแรมพักตากอากาศเป็นอย่างดี เพราะมีความกลมกลืนกับธรรมชาติ ได้บรรยากาศที่เย็นสบาย ไม่ทำปฏิกิริยากับไอเค็มจากน้ำทะเลเหมือนโลหะ รวมทั้งราคาถูก สวยงาม น้ำหนักเบา เคลื่อนย้ายได้สะดวก นอกจากนี้ในปัจจุบันเครื่องเรือนที่ทำด้วยหวาย มีผลผลิตออกมามากมายหลายแบบ สามารถย้อมด้วยสีฝุ่น หรือทำสีทึบได้ อย่างไรก็ตามก็ยังนิยมใช้สีธรรมชาติของหวายอยู่เช่นกัน

ข้อเสียของหวาย

1. ไม่ทนทานต่อการกัดของมอดและเชื้อรา ซึ่งเป็นตัวทำลายเนื้อหวาย ซึ่งหวายมีคุณสมบัติคล้ายไม้ คือ เนื้อหวายจะมีสารพวกแป้งและเซลลูโลส แต่สามารถป้องกันได้ด้วยการใช้สารเคมีที่เป็นยาฆ่าเชื้อไม้
2. หวายไม่แข็งแรงเท่าไม้ โดยเฉพาะส่วนประกอบที่เป็นหวายเส้นเล็กๆ อาจขาดง่าย ทำความสะอาดยาก มีขอกมูมให้ฝุ่นเกาะมาก แต่สามารถเลี้ยงได้ด้วยการทำเฟอร์นิเจอร์ด้วยหวายเส้นใหญ่
3. จะแก่และผุเร็วหลังจาก 18 เดือน หรือ 2 ปีไปแล้ว หากขาดการดูแลรักษา
4. ติดไฟได้ง่าย

การนำไปใช้ในลักษณะอื่น

การเลือกใช้เครื่องเรือนหวายนั้น นอกจากจะซื้อสำเร็จรูป หรือสั่งทำตามแบบที่ต้องการแล้ว ยังสามารถซื้อเพียงบางส่วนของผลิตภัณฑ์หวาย เพื่อนำไปใช้ประกอบกับเครื่องเรือนได้ เช่น ซื้อหวายสานลายดอก พิกุล ซึ่งมีสานเป็นแผ่นขายเป็นตารางพุด เพื่อนำไปกรุเป็นพื้นและพนักเก้าอี้ กุที่หัวเตียง ซึ่งหัวเตียงนี้นำไปประกอบกับหัวเตียงชนิดอื่นที่ไม่ใช่หวายได้ เบาะที่ใช้กับเก้าอี้หวายนั้น มีทั้งที่มีไส้เป็นนุ่น และเป็นพองน้ำ ผ้าหุ้มเบาะมักใช้ผ้าฝ้ายเพราะมีเนื้อหยาบ ซึ่งดูเหมาะสมกับลักษณะของหวาย จะมีอยู่บ้างเหมือนกันที่เลือกใช้วัสดุที่ตรงกันข้ามกับลักษณะของหวาย เพื่อให้เกิดความรู้สึกใหม่ๆ เช่น ใช้ผ้าแพรตัวนึ่งที่ดูเป็นมันหรือผ้าไหม เป็นต้น

การใช้หวายผสมกับวัสดุอื่นๆ มีมานานแล้ว ในปัจจุบันมีวิวัฒนาการของการผสมผสานดังกล่าวมากขึ้นเรื่อยๆ เช่น นำหวายมาผสมผสานกับกระจก ทำเป็นที่บังตา ใช้หวายผสมกับโครงสแตนเลสเป็นเก้าอี้นั่ง ใช้หวายตกแต่งเก้าอี้นวม เป็นต้น

■ ไม้ไผ่

ไม้ไผ่เป็นไม้ที่หาง่ายและมีอยู่ทั่วไปในทุกภาคของเมืองไทย เป็นวัสดุที่มีราคาไม่แพงเกินไป แต่มีความแน่นอน คือ ไม่ว่าจะเปลี่ยนแปลงอย่างไรก็ยังคงมีคุณค่าในตัวเองที่เห็นเป็นอยู่เสมอว่าเป็นไม้ไผ่ และไม่ทั้งความเป็นธรรมชาติในตัวของมันเองได้เลย ถึงแม้ว่าจะผนวกเอาฝีมือและความคิดของคนในการนำมาใช้แล้วก็ตาม ไม้จึงเป็นไม้ที่คนเห็นแล้วอดนึกถึงธรรมชาติไม่ได้ และให้ความรู้สึกที่ผ่อนคลายขึ้นเสมือนว่าได้นั่งอยู่ท่ามกลางบรรยากาศของธรรมชาติ

ไม้ไผ่ที่นำมาตกแต่งนั้น จะต้องผ่านกรรมวิธีหลายอย่าง ตั้งแต่การแช่ในน้ำ ดม ย่าง และอบก่อนที่จะนำมาใช้ในลักษณะการออกแบบที่แตกต่างกันออกไป ไม้ไผ่นี้เหมาะสมเป็นอย่างมากสำหรับการตกแต่งบริเวณที่อยู่อาศัย หรือนำมาประกอบในการทำเฟอร์นิเจอร์ คุมไฟ กันผนัง แต่งเพดาน และอื่นๆ นับเป็นการเหมาะสมเป็นอย่างมากที่จะใช้กับสภาพที่เป็นชายทะเล เพราะปลอดภัยจากปัญหาจากไอน้ำเค็มที่จะทำให้โลหะเกิดสนิมเร็วขึ้นกว่าปกติ แต่ที่สำคัญในยุคเศรษฐกิจที่จำเป็นในปัจจุบันจะเป็นวัสดุที่มีราคาถูกกว่าวัสดุอื่นๆ และจากการที่ได้ผ่านกรรมวิธีต่างๆ มาแล้วทำให้ไม้ไผ่ที่จะนำมาใช้ มีความคงทนถาวรและปลอดภัยจากการกัดเจาะของมอด

เอกสารนี้เป็นเอกสารที่สงวนไว้สำหรับการใช้งานเพื่อการศึกษาเท่านั้น ไม่อนุญาตให้นำไปใช้ประโยชน์ด้านการค้า ไม่ว่ากรณีใดๆ ทั้งสิ้น อีกทั้งห้ามมิให้คัดแปลงเนื้อหา และต้องอ้างอิงถึงเจ้าของเอกสารทุกครั้งที่มีการนำไปใช้

คุณสมบัติและรูปลักษณะต่างๆ ของไม้ไผ่

ไม้ไผ่นั้นมีลักษณะส่วนรวมเป็นปล้องไม้กลมขนาดต่างๆ และข้างในกลวงเป็นช่อง ขนาดกลมก็มีขนาดแตกต่างกัน แล้วแต่อายุและพันธุ์ของไม้ไผ่ โดยเนื้อแท้ ไผ่ถึงแม้จะดูโปร่งเบา แต่ก็แข็งแรงสามารถรับแรงประเภทต่างๆได้ดี ด้วยเหตุนี้เราสามารถนำไม้ไผ่มาใช้ประโยชน์ได้ทั้ง 2 ประเภท คือ ใช้เป็นโครงสร้าง กับใช้เป็นวัสดุตกแต่ง หรือบางครั้งเราอาจใช้ด้วยกัน ใช้เป็นทั้งโครงสร้างและวัสดุตกแต่งไปด้วยตัว

ในการนำไม้ไผ่มาตกแต่งนั้นสามารถนำได้ทุกจุด และสามารถสร้างอะไรก็ได้ทุกประเภท อาจยกตัวอย่างส่วนที่นำไม้ไผ่มาตกแต่งพอสังเขปได้ดังนี้

- ทำเครื่องเรือน
- ตกแต่งผนัง เพดาน พื้น
- ทำของประดับ เช่น โคมไฟ ฯลฯ

ไม้ไผ่มีหลายขนาดและหลายชนิด ตลอดจนมีความยาวแตกต่างกัน เช่น ปล้องใหญ่ใช้ทำโครงสร้างเครื่องเรือนหรือโครงสร้างผนังเบา ปล้องเล็กใช้ตกแต่งประกอบโครงสร้าง ส่วนปล้องเล็กมากอาจผ่าเป็นไม้ซีกใช้กรุผนัง หรือฉาก เป็นต้น

การใช้ไม้ไผ่ตกแต่งผนังและเพดาน

จะใช้วิธีการที่คล้ายคลึงกัน หากมีผนังเดิมอยู่แล้วก็อาจใช้ไม้ไผ่ผ่าซีกแล้วกรุเป็นแนวทับผนังเดิมลงไปอาจกรุตามแนวตั้งหรือแนวนอน หรือไม่ก็สลับทั้งแนวตั้งและแนวนอน รวมทั้งบางช่วงอาจจะเว้นช่องบ้างก็ได้

สามารถนำไม้ไผ่มาใช้แทนคิ้วได้ โดยอาจใช้เป็นคิ้วบัวเพดาน นอกจากนี้อาจใช้ไม้ไผ่ทำแนวผนังปิดรอยต่อระหว่างวัสดุต่างชนิดกันก็ได้

การใช้ไม้ไผ่ปูพื้น

ปัจจุบันมีปาเก้ไม้ไผ่ ซึ่งมีความทนทานและมีพื้นที่สวยงาม นำมาปูเฉพาะช่วงหรือปูตลอดแนวพื้นที่ให้ความรู้สึกเป็นธรรมชาติดีกว่าปูปาเก้หรือปูพรม

การใช้ไม้ไผ่ทำบังตา

การนำไม้ไผ่มาใช้ในการตกแต่ง ที่นิยมมากอีกวิธีหนึ่ง คือ การทำบังตานั่นเอง เพราะลักษณะเป็นปล้องกลมของไม้ไผ่ เมื่อมาจกสานกันเข้าเป็นผืนก็ทำให้สวยงาม การสานตัวกันให้เป็นผืนนี้ ทำให้เกิดลวดลายขึ้น เราสามารถออกแบบลวดลายของบังตาไม้ไผ่นี้ได้หลายแบบ อาจสานกันเป็นตารางหรือรูปสี่เหลี่ยมขนมเปียกปูน หรือลายแบบอื่นได้อีกมาก หรือจนกระทั่งเป็นลายอิสระไม่มีรูปทรงที่แน่นอน

การใช้ไม้ไผ่ทำเครื่องเรือน

ไม้ไผ่สามารถใช้ทำเครื่องเรือนได้ทุกชนิดตั้งแต่ ตู้ เตียง ไปจนถึงเก้าอี้ต่างๆ ซึ่งหากเราตกแต่งผนังด้วยไม้ไผ่แล้ว หากใช้เครื่องเรือนที่ทำด้วยไม้ไผ่ด้วยแล้วก็จะดูเข้ากันได้ดีทีเดียว

การใช้ไม้ไผ่ทำเครื่องประดับตกแต่ง

เศษไม้ไผ่เหลือใช้เล็กๆน้อยๆ สามารถนำมาใช้ทำเครื่องประดับตกแต่งได้หลายชนิด เช่น ทำกรอบรูปทำโคมไฟ ทำกลองต้นไม้ ฯลฯ ซึ่งเครื่องประดับบางชนิดก็เป็นของใช้ไปในตัวอีกด้วย

5. กระดาษ

เอกสารนี้เป็นเอกสารที่สงวนไว้สำหรับการใช้งานเพื่อการศึกษาเท่านั้น ไม่อนุญาตให้นำไปใช้ประโยชน์ด้านการค้าไม่ว่ากรณีใดๆ ทั้งสิ้น อีกทั้งห้ามมิให้คัดแปลงเนื้อหา และต้องอ้างอิงถึงเจ้าของเอกสารทุกครั้งที่มีการนำไปใช้

กระจกเป็นวัสดุที่มีความสำคัญต่อการตกแต่งภายในเป็นอย่างมาก เพราะมีความสวยงามในตัวเอง สามารถใช้ร่วมกับวัสดุอื่นๆ ได้เป็นอย่างดี มีความโปร่งแสง ทนไฟ และกระจกเงาก็มีความสำคัญในการเพิ่มความโปร่ง โส่ง และมีคุณค่า หูหระ ให้กับสถานที่

กระจกมีหลายแบบ สามารถเลือกใช้ได้ตามความต้องการ เช่น กระจกดูความร้อนกระจก 2 ชั้น ช่วยกระจายแสง และกรองความร้อน กระจกบานเกล็ด รับลมได้ กระจกมีข้อดีคือ สามารถกันน้ำ ลม ฝนได้ ปลอดภัยจากเชื้อรา และสามารถป้องกันเสียงรบกวนได้ แต่มีข้อเสียคือ มีขนาดใหญ่ไม่มาก (ถ้าต้องการขนาดใหญ่พิเศษ ต้องสั่งทำจากต่างประเทศ และมีราคาสูงมาก) ยากต่อการขนส่ง ผิวหน้ามักจะเป็นรอยขีดข่วน และฝุ่นเกาะได้ง่าย



เอกสารนี้เป็นเอกสารที่สงวนไว้สำหรับการใช้งานเพื่อการศึกษาเท่านั้น ไม่อนุญาตให้นำไปใช้ประโยชน์ด้านการค้า ไม่ว่าจะกรณีใดๆ ทั้งสิ้น อีกทั้งห้ามมิให้คัดแปลงเนื้อหา และต้องอ้างอิงถึงเจ้าของเอกสารทุกครั้งที่มีการนำไปใช้

6. ผ้าผ่าน

ผ้าผ่านเป็นวัสดุสำคัญในการตกแต่งภายใน ที่มีความจำเป็นต่อประตู หน้าต่าง และกระจก บางครั้งอาจนำมาใช้ในลักษณะการปิดกันอื่นๆได้ ผ้าที่นำมาใช้ทำผ้าผ่านมีหลายชนิดด้วยกัน เช่น

- ผ้าไหม้ เป็นผ้าที่มีคุณค่ามาก ให้ความรู้สึกเป็นทางการ สง่างาม เป็นระเบียบ
- ผ้ากำมะหยี่ ให้ความรู้สึกหรูหรา พุ่มเฟิอย ภูมิฐาน นุ่มนวล มีราคา
- ผ้าฝ้าย ให้ความรู้สึกเป็นกันเอง
- ผ้าป่าน ให้ความรู้สึกเบา โปร่งสบาย
- ผ้าลูกไม้ ให้ความรู้สึกนุ่มนวล โรแมนติก
- ม่านไม้ไผ่ ให้ความรู้สึกเป็นธรรมชาติ โปร่งแสง

ประโยชน์ของผ้าผ่านมีหลายอย่าง คือ ช่วยกรองแสงให้ลดความจ้าลง ควบคุมความสว่างได้ตามต้องการ ช่วยลดความร้อนจากอุณหภูมิของแสงแดด ทำให้เครื่องปรับอากาศทำงานได้อย่างมีประสิทธิภาพ รวมทั้งช่วยกันฝุ่น ป้องกันเสียงสะท้อน สร้างบรรยากาศในการตกแต่งและบังสายตาได้เป็นอย่างดี



เอกสารนี้เป็นเอกสารที่สงวนไว้สำหรับการใช้งานเพื่อการศึกษาเท่านั้น ไม่อนุญาตให้นำไปใช้ประโยชน์ด้านการค้า ไม่ว่าจะกรณีใดๆ ทั้งสิ้น อีกทั้งห้ามมิให้คัดแปลงเนื้อหา และต้องอ้างอิงถึงเจ้าของเอกสารทุกครั้งที่มีการนำไปใช้

บทที่ 5

วิเคราะห์สู่การออกแบบ

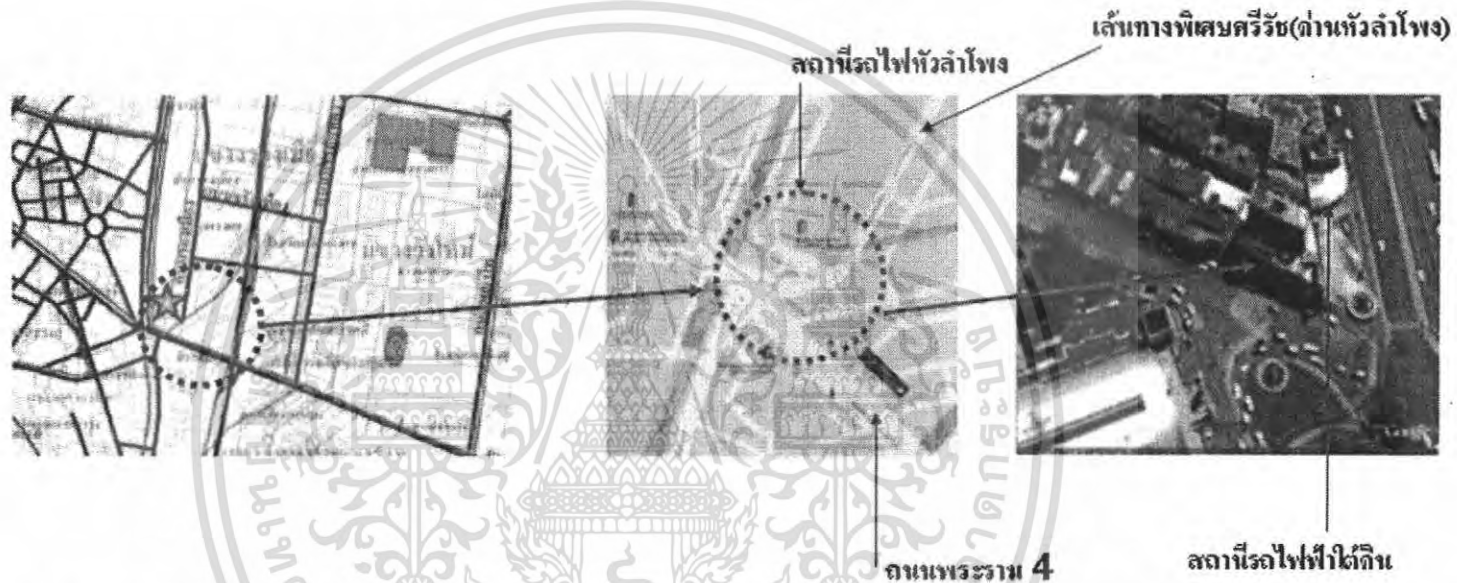
5.1 การวิเคราะห์ที่ตั้งและสภาพแวดล้อมโครงการ

จัดวางอาคารโดยคำนึงถึงสภาพภูมิอากาศของที่ตั้ง เพื่อตัวอาคารจะอยู่อย่างสัมพันธ์กันกับสภาพแวดล้อม ใช้ประโยชน์จากธรรมชาติ และวิเคราะห์แก้ปัญหาอันเกิดจากสภาพแวดล้อมธรรมชาติ




เอกสารนี้เป็นเอกสารที่สงวนไว้สำหรับการใช้งานเพื่อการศึกษาเท่านั้น ไม่อนุญาตให้นำไปใช้ประโยชน์ด้านการค้า ไม่ว่าจะกรณีใดๆ ทั้งสิ้น อีกทั้งห้ามมิให้คัดแปลงเนื้อหา และต้องอ้างอิงถึงเจ้าของเอกสารทุกครั้งที่มีการนำไปใช้

SITE LOCATION 1



การเดินทางมาได้ 3เส้นทางหลัก

- การเดินทางโดยรถยนต์ ใช้ถนนพระราม4 หรือ จะใช้ทางด่วนด่านหัวลำโพงเป็นทางลัดเพื่อเข้าถึงโครงการ
- การเดินทางโดยรถไฟ โดยใช้สถานีรถไฟหัวลำโพงเป็นทางลัดเพื่อเข้าถึงโครงการ
- การเดินทางโดยรถไฟฟ้าใต้ดิน เพราะเป็นจุดเริ่มต้นเพื่อกระจายไปยังสถานีต่างๆภายในกรุงเทพมหานคร



HUALAMPHONG RHONGRAM

KING MONKUT'S INSTITUTE OF TECHNOLOGY LADKRABANG FACULTY OF INTERIOR ARCHITECTURE

Mr. JIRAPATH SINSUKH 45020062

04

38

SITE LOCATION 2



N ทางด่วนด่านหัวลำโพง

W สถานีรถไฟหัวลำโพง



E สถานีรถไฟฟ้าใต้ดิน

S ถนนพระราม4



HUALAMPHONG RHONGRAM

KING MONKUT'S INSTITUTE OF TECHNOLOGY LADKRABANG FACULTY OF INTERIOR ARCHITECTURE

Mr.JIRAPATH SINSUKH 45020062

05

38

ลักษณะของตัวอาคาร

อาคารแบ่งออกเป็นสองส่วน คือ อาคารเก่า อาคารใหม่
อาคารเก่าด้านหน้า จะมี 3 ชั้น มีลักษณะเป็นห้องแถว
อาคารใหม่ด้านหลังเป็นโรงแรมมี 6 ชั้น
มีห้องพักจำนวน 60 ห้อง

** ลักษณะอาคารเก่าด้านหน้า



อาคารรอบข้าง



อาคารพาณิชย์และห้องแถว



สถานีรถไฟหัวลำโพง



อาคารสำนักงาน

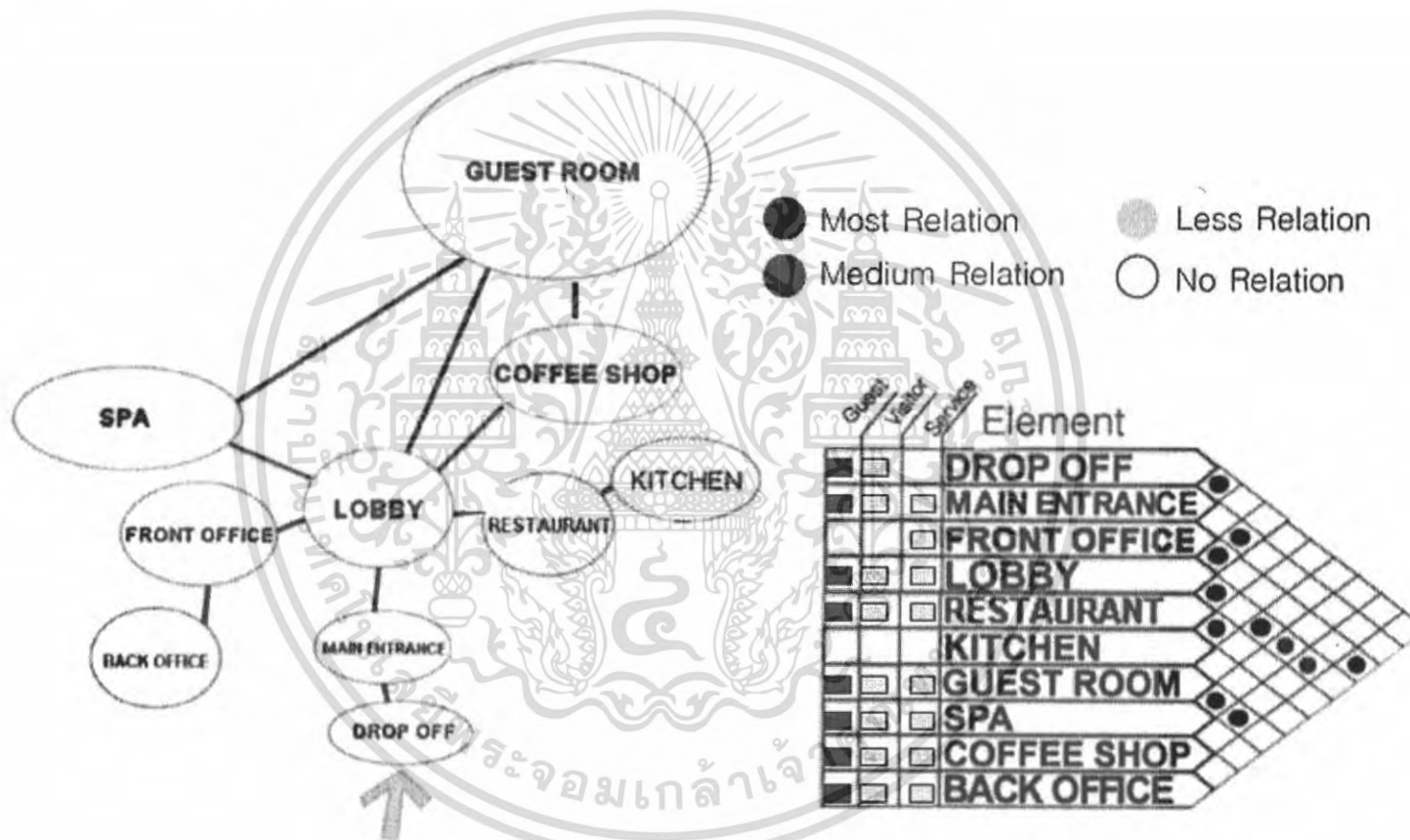


โรงแรม

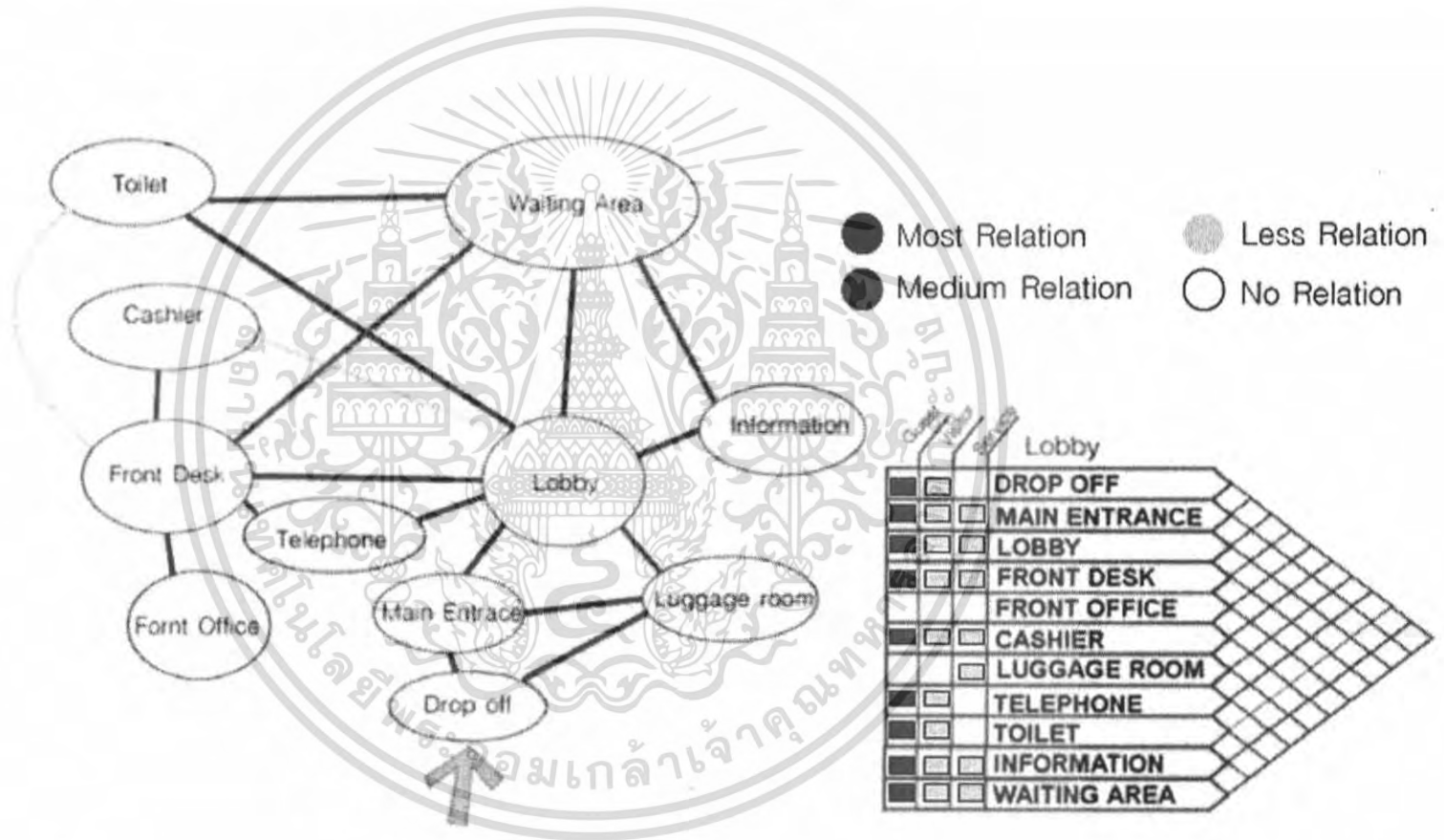


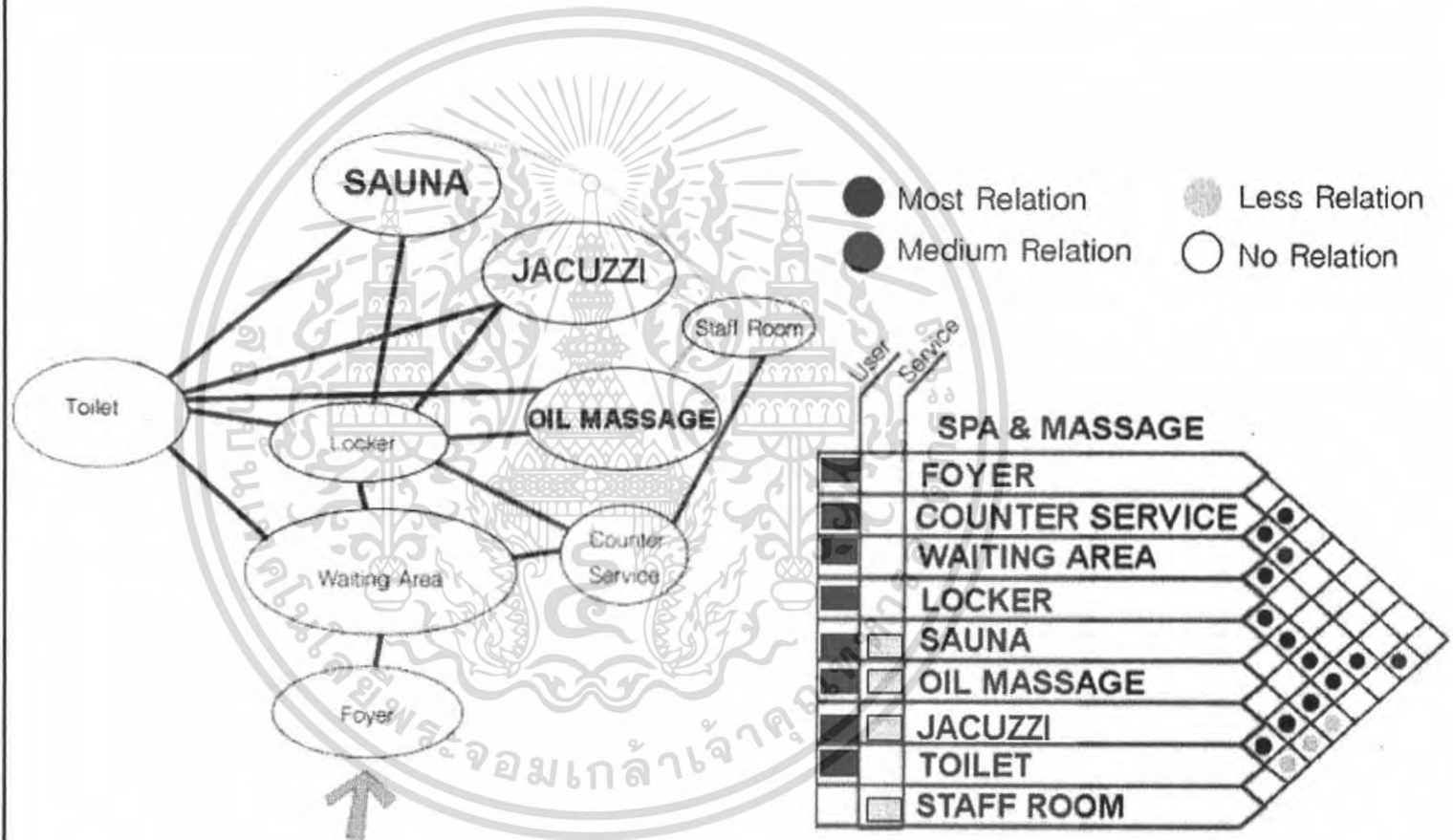
OVER ALL

RELATION MATRIX & BUBBLE DIAGRAM

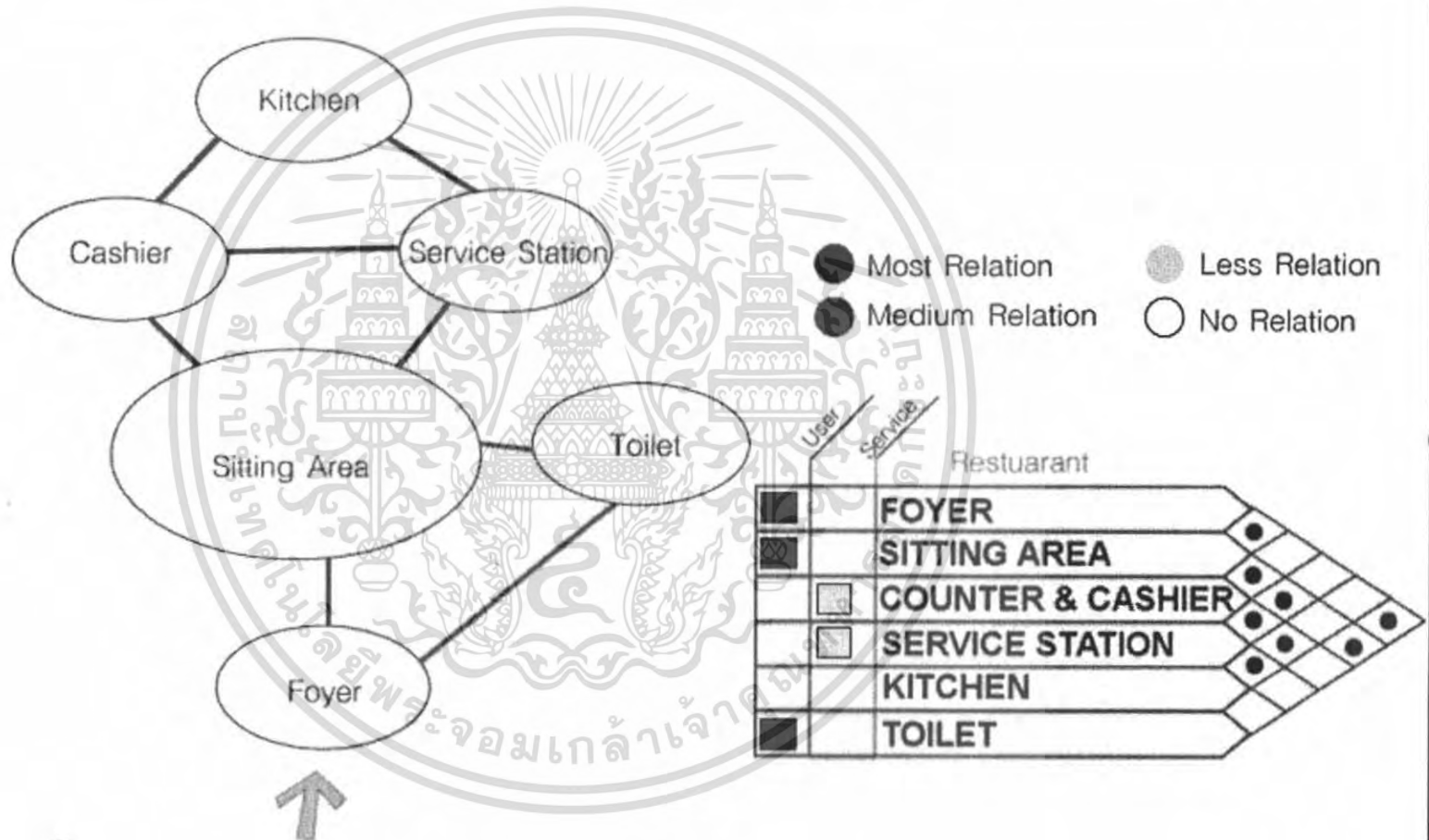


LOBBY RELATION MATRIX & BUBBLE DIAGRAM

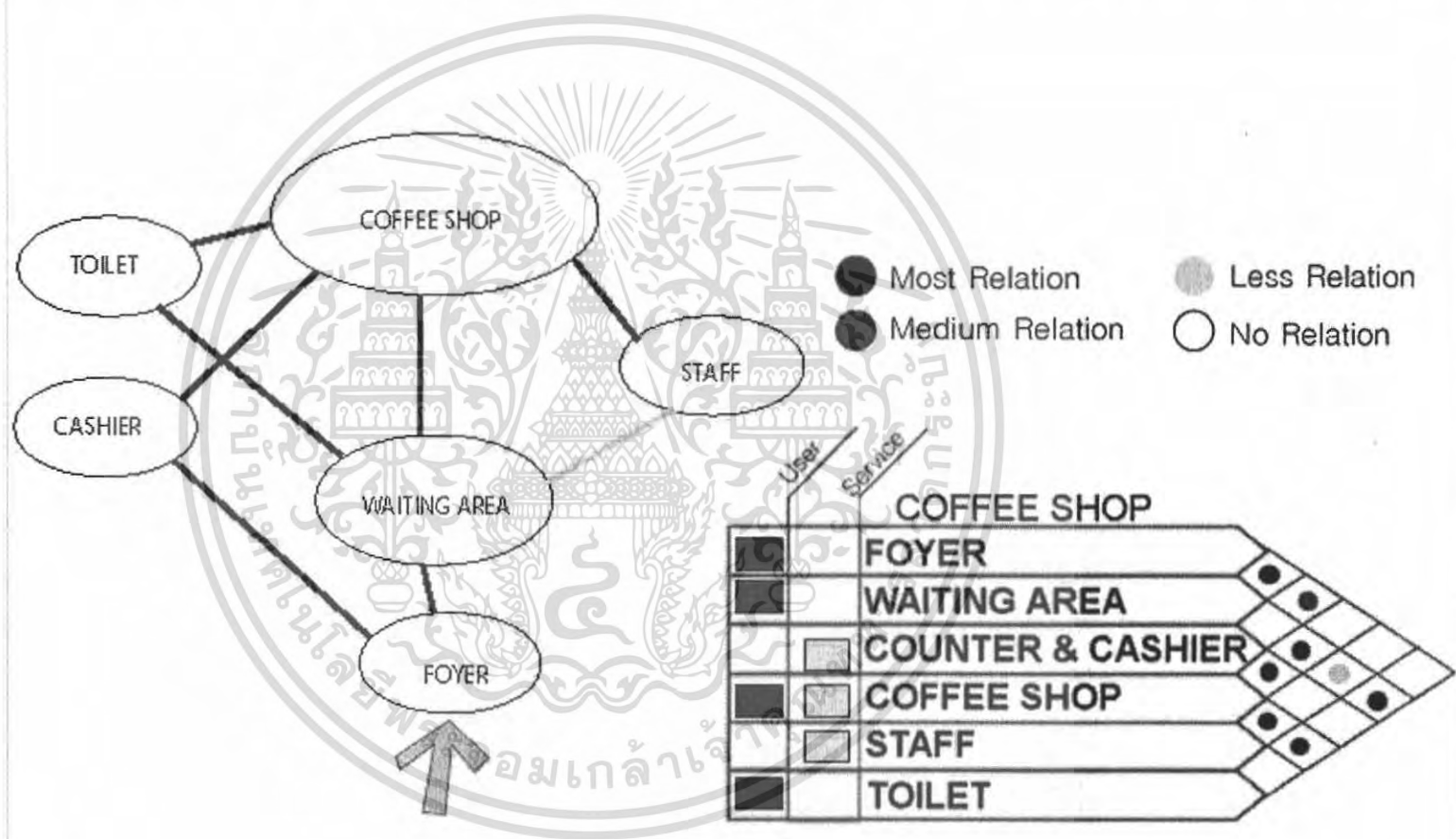




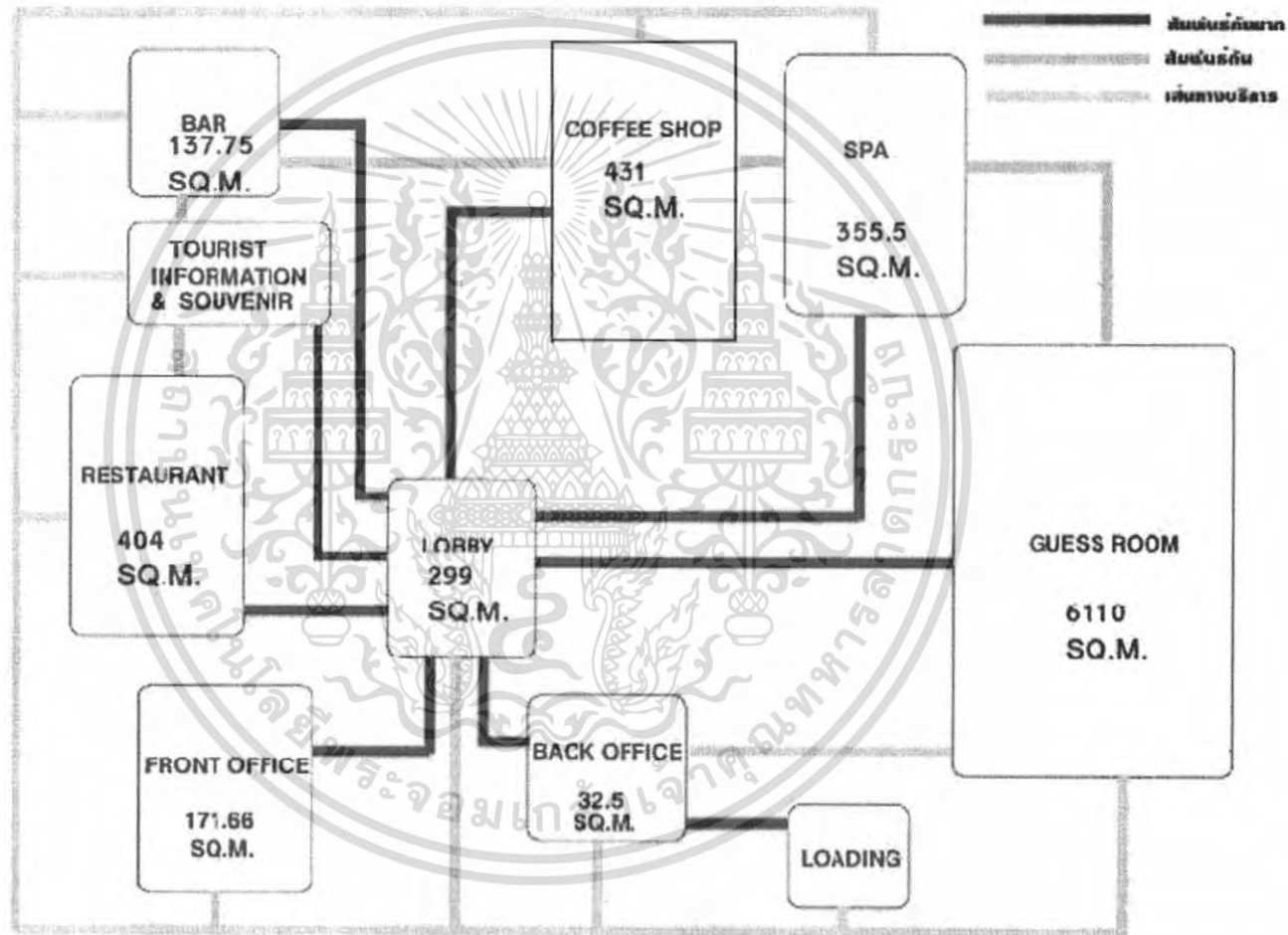
RESTUARANT RELATION MATRIX & BUBBLE DIAGRAM



COFFEE SHOP RELATION MATRIX & BUBBLE DIAGRAM



FUNCTIONAL DAIGRAM



5.4 FUNCTIONAL DIAGRAM



PIE CHART



HOTEL AREA

7090.53

WALKING AREA

2127.15

TOTAL AREA

9217.70



-  guest room
-  backoffice
-  front office
-  mainkitchen
-  spa
-  lobby
-  restaurant



HUALAMPHONG RHONGRAM

KING MONGLIT'S INSTITUTE OF TECHNOLOGY LADKRABANG FACULTY OF INTERIOR ARCHITECTURE

Mr. JIRAPATH SINSUKH 45020062


38



38

ZONING

5.5 ZONING



บทที่ 6
บทสรุปในการออกแบบ




เอกสารนี้เป็นเอกสารที่สงวนไว้สำหรับการใช้งานเพื่อการศึกษาเท่านั้น ไม่อนุญาตให้นำไปใช้ประโยชน์ด้านการค้า
ไม่ว่ากรณีใดๆ ทั้งสิ้น อีกทั้งห้ามมิให้ตัดแปลงเนื้อหา และต้องอ้างอิงถึงเจ้าของเอกสารทุกครั้งที่มีการนำไปใช้



6.1 แนวความคิดในการออกแบบ (concept design)

เอกสารนี้เป็นเอกสารที่สงวนไว้สำหรับการใช้งานเพื่อการศึกษาเท่านั้น ไม่อนุญาตให้นำไปใช้ประโยชน์ด้านการค้า ไม่ว่าจะกรณีใดๆ ทั้งสิ้น อีกทั้งห้ามมิให้ดัดแปลงเนื้อหา และต้องอ้างอิงถึงเจ้าของเอกสารทุกครั้งที่มีการนำไปใช้

HUALAMPHONG RHONGRAM



โรงแรมอิมพีเรียล การดีไซน์ การบริการตามลักษณะไลฟ์สไตล์ ของนักท่องเที่ยว และกลุ่มเป้าหมายของ โรงแรม รวมทั้งการผสมผสานความเป็นอยู่ของคนในชุมชนเมืองให้เข้ากับ FUNCTION ต่างๆที่มีของโรงแรม



HUALAMPHONG RHONGRAM

KING MONGKUT'S INSTITUTE OF TECHNOLOGY LADKRABANG FACULTY OF INTERIOR ARCHITECTURE

Mr. JIRAPATH SINSUKH 45020062

37

38

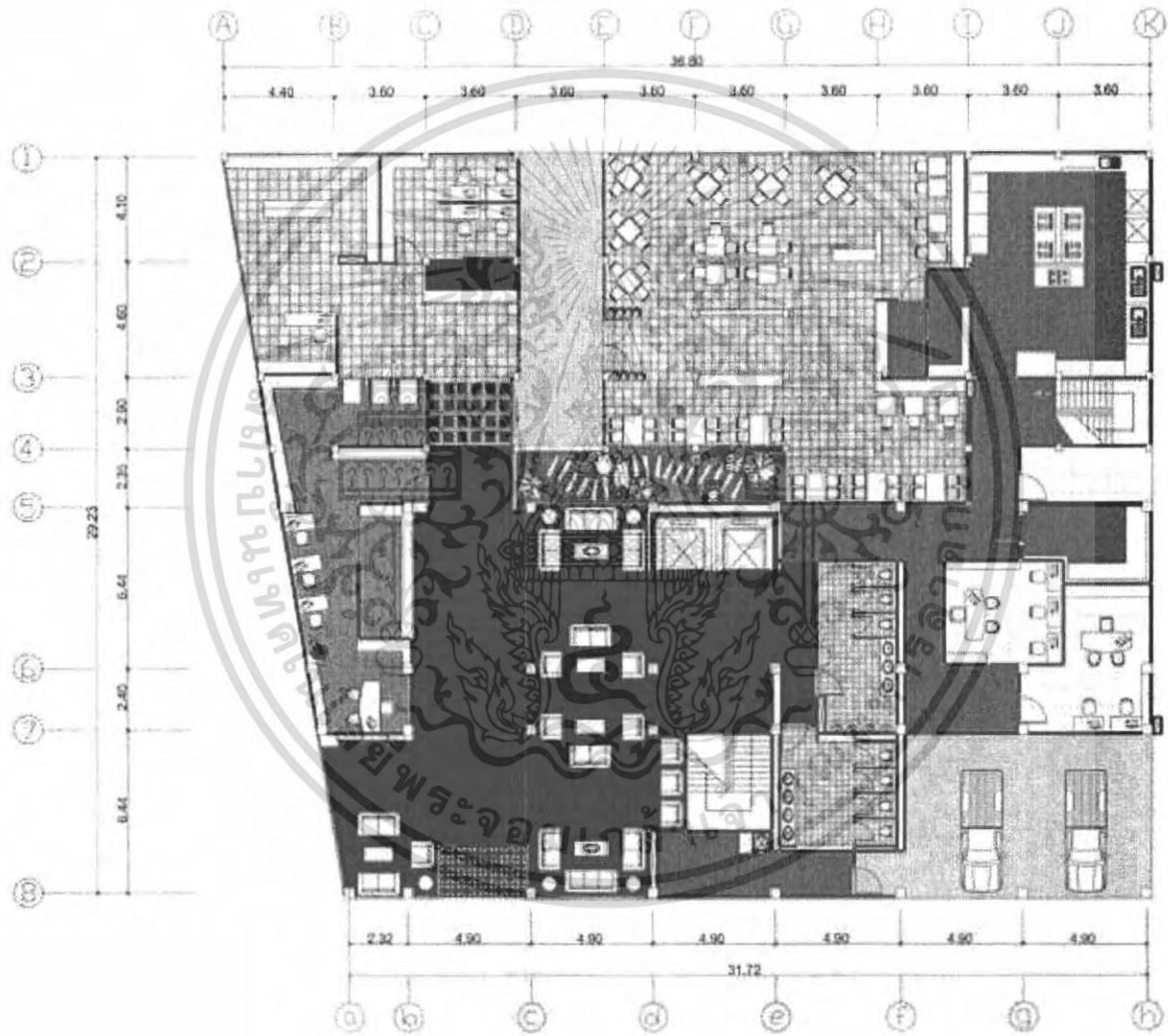


6.2 รายละเอียดในการออกแบบ

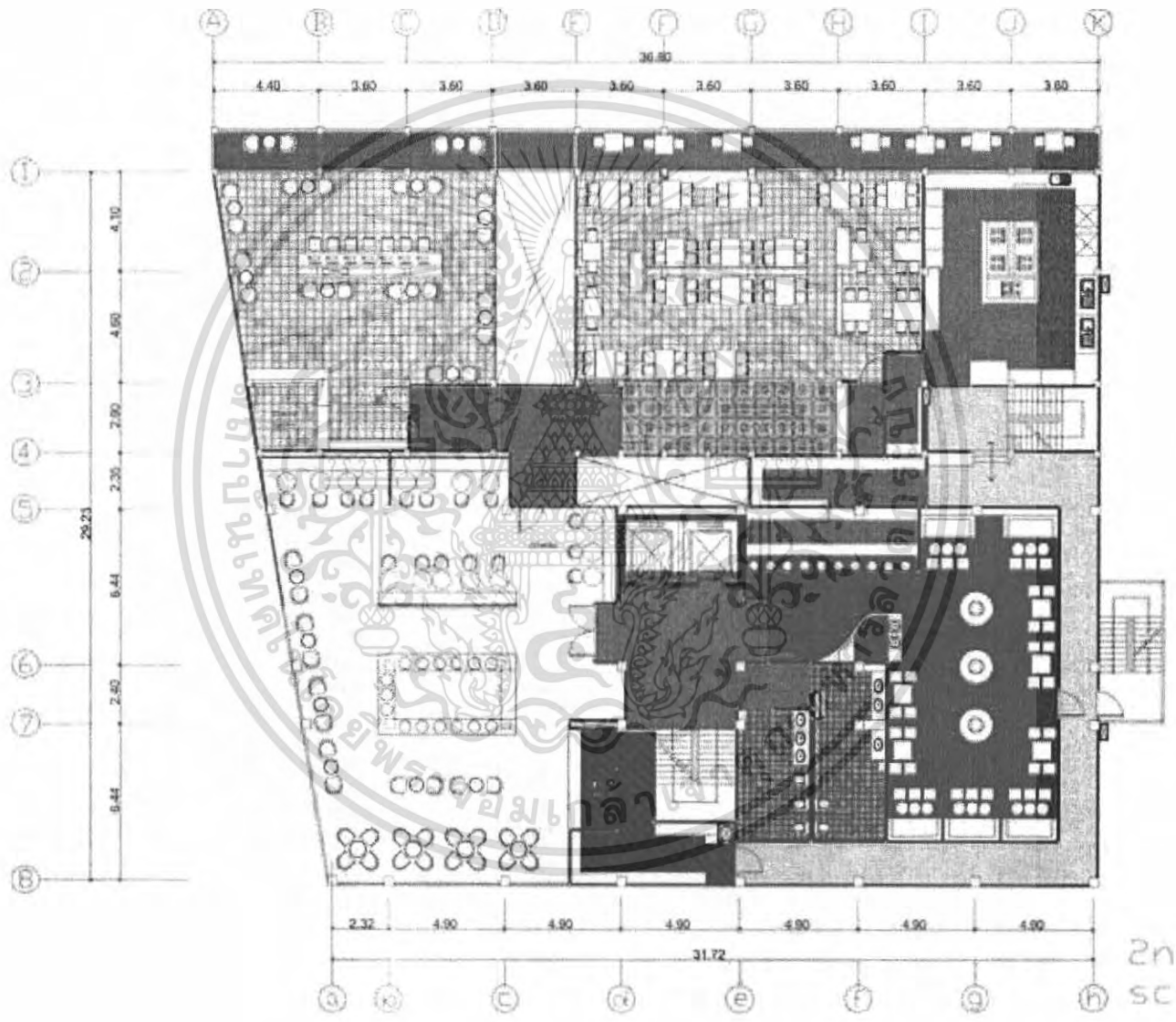
เอกสารนี้เป็นเอกสารที่สงวนไว้สำหรับการใช้งานเพื่อการศึกษาเท่านั้น ไม่อนุญาตให้นำไปใช้ประโยชน์ด้านการค้า ไม่ว่าจะกรณีใดๆ ทั้งสิ้น อีกทั้งห้ามมิให้ดัดแปลงเนื้อหา และต้องอ้างอิงถึงเจ้าของเอกสารทุกครั้งที่มีการนำไปใช้



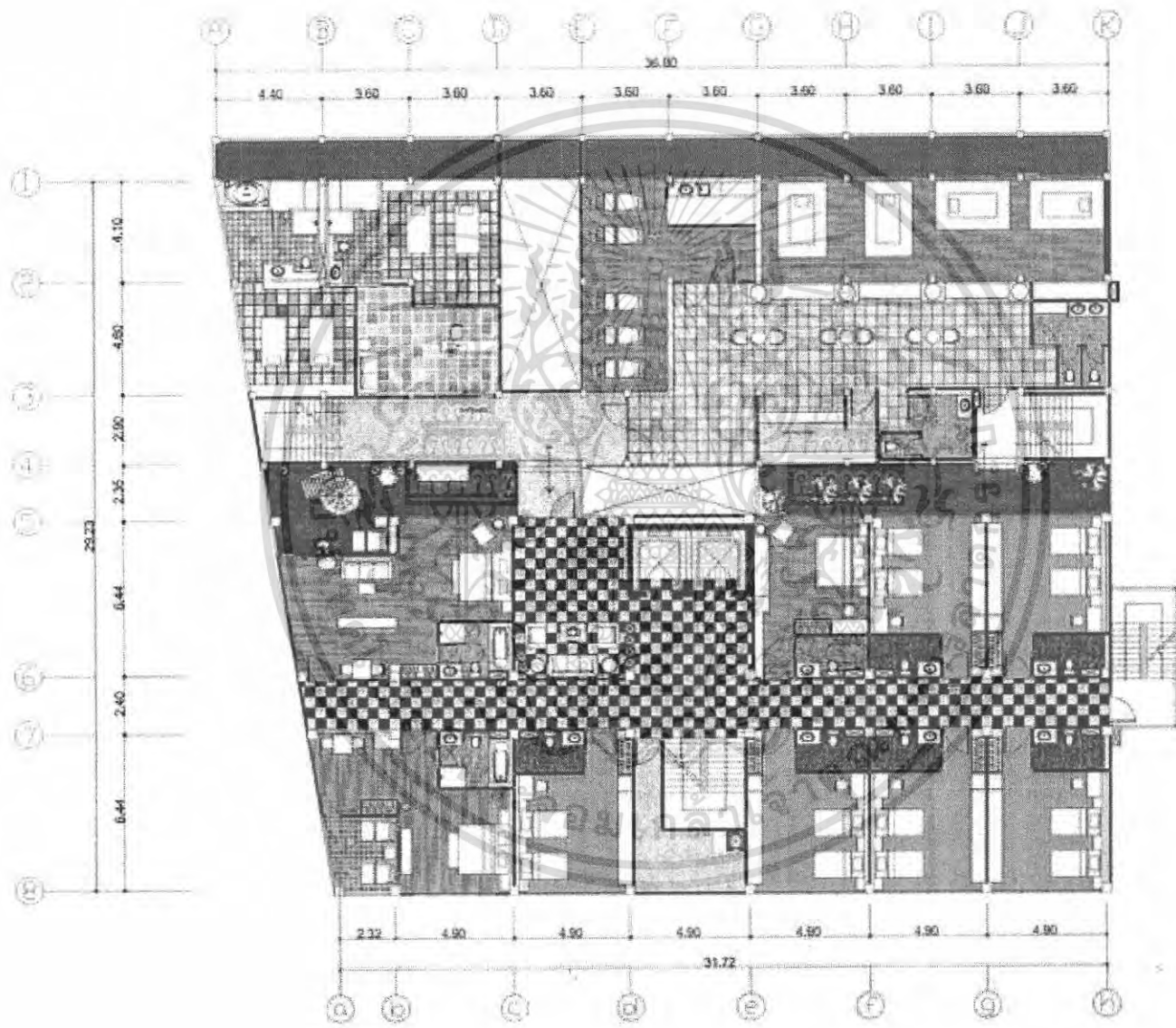
เอกสารนี้เป็นเอกสารที่สงวนไว้สำหรับการใช้งานเพื่อการศึกษาเท่านั้น ไม่อนุญาตให้นำไปใช้ประโยชน์ด้านการค้า
ไม่ว่ากรณีใดๆ ทั้งสิ้น อีกทั้งห้ามมิให้ดัดแปลงเนื้อหา และต้องอ้างอิงถึงเจ้าของเอกสารทุกครั้งที่มีการนำไปใช้



1st PLAN
scale 1:75




2nd PLAN
scale 1:75




3rd PLAN
scale 1:75

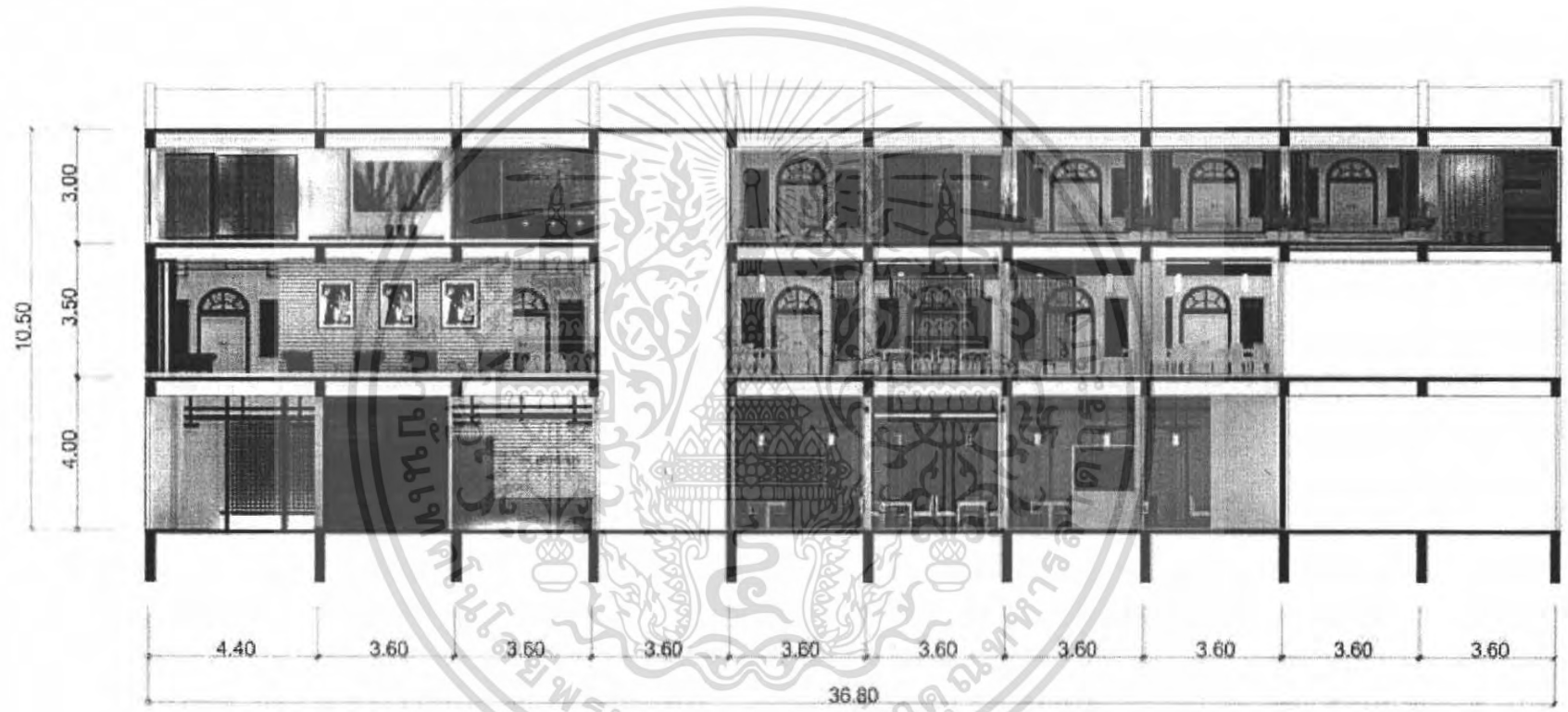
© 2008 Architectural Record Inc. All rights reserved. 100-100-100-100




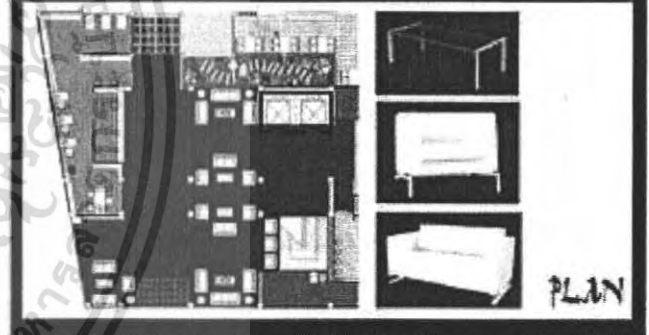
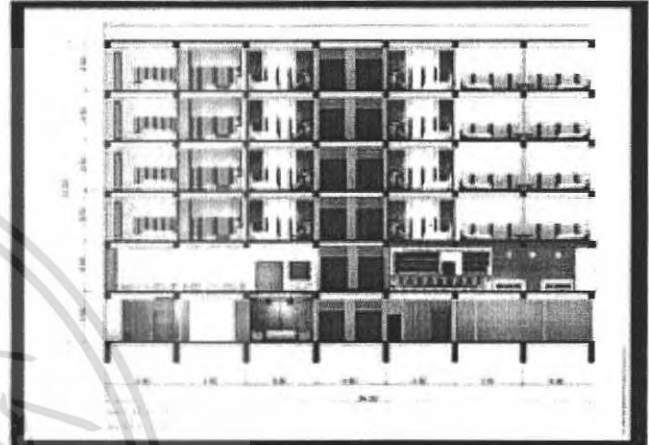





section B
scale 1:50




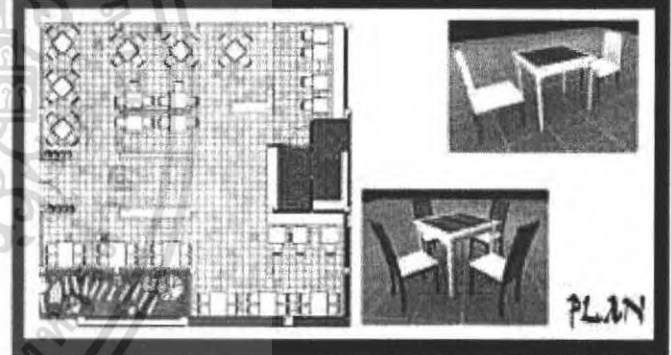
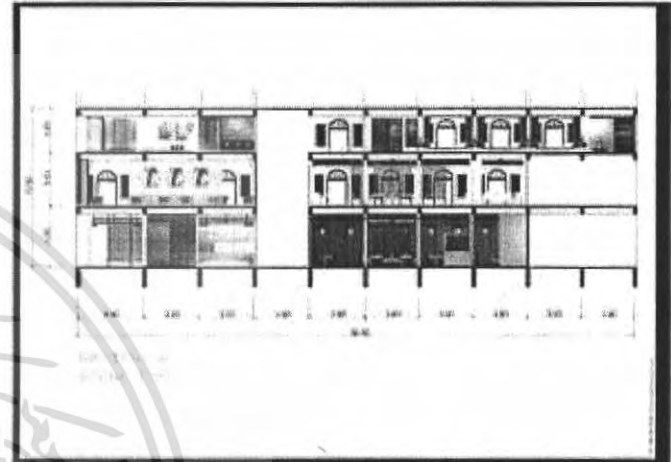
section A
scale 1:50






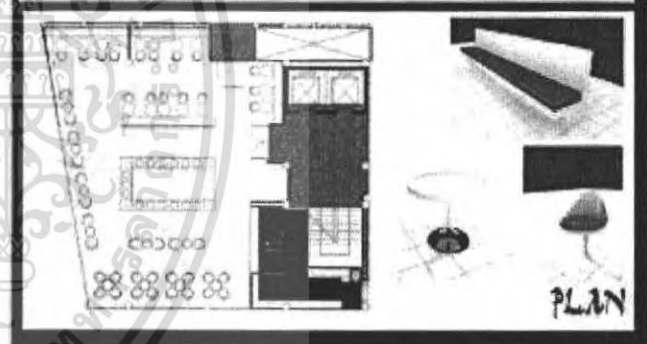

 MR. JIRAPATH SINSUCH
 CODE 45020052

SPACE LOBBY






MR. PRAPATH SINSUCH
CODE 45020052

THE RESTAURANT




 MR. IRAPETH SINSUKH
 CODE 45020052



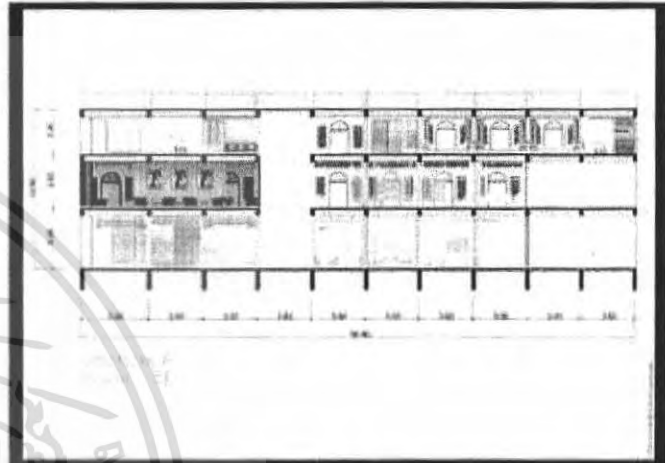

COFFEE SHOP



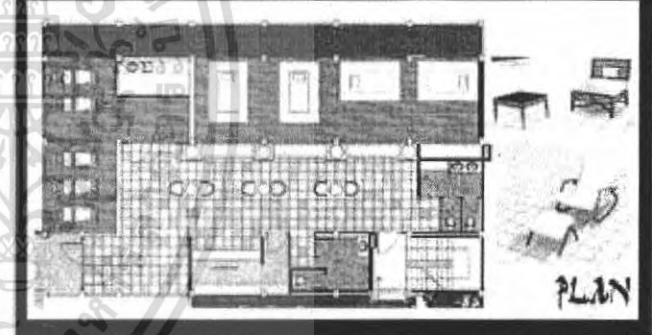
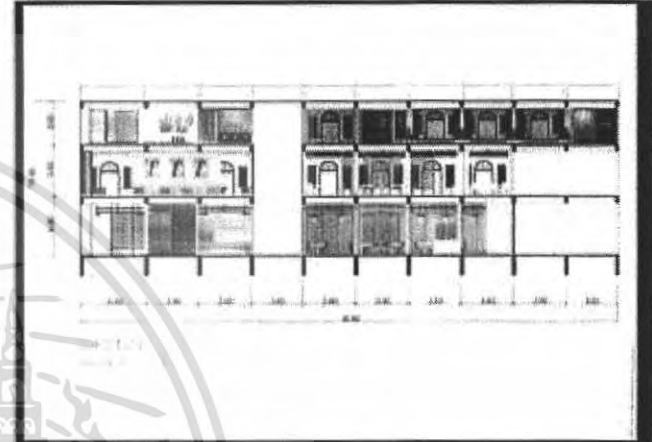

MR. PRAPATH SINGH
CODE 45020052

BAR

STYLE




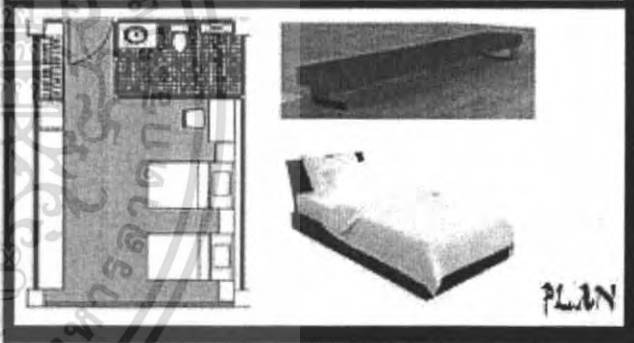


MR. JIRAPATH SINGHAKH
CODE #45020052
LIBRARY AND INTERNET






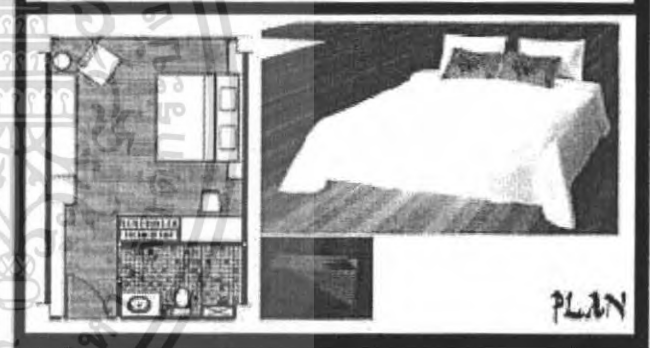
 MR. JIRATH SINSIKH
 CODE 45020052

MASSAGE



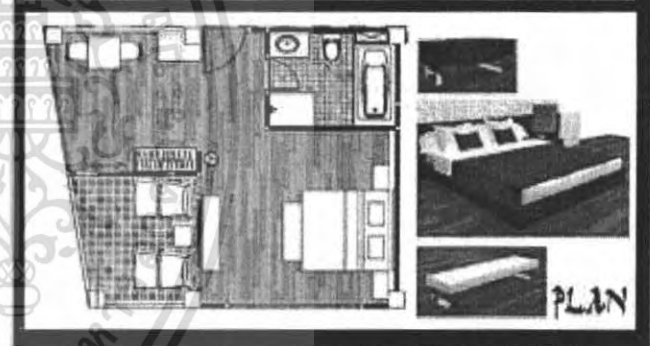




MR. PRAPITH SINSUKH
CODE 45020052


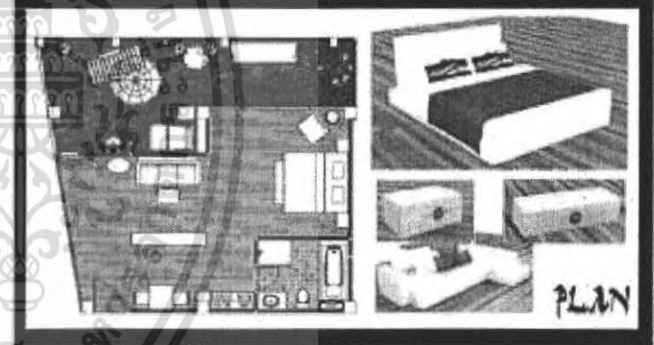
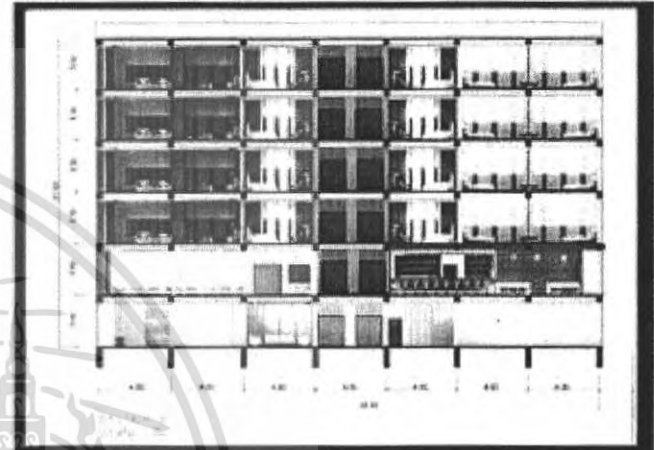
TYPE 4 DOUBLE STYLE




 MR. RAJATH SINSUKH
 CODE 45020052 TYPE 3 SINGLE STYLE




 MR. JIRAPATH SINSUACH
 CODE 45020052



เก้าอี้



MR. JALPATH SINSUKH
CODE 45020052

TYPE 1 SUPERIOR SUITE

บรรณานุกรม

1. หนังสือ HIP HOTEL ESCAPE, HIP Hotel City
2. หนังสือ Hotel Planning and Design โดย Walter A. Rutes ,Faia Richard H. Penner
3. หนังสือ "Hotel Motel and Condominium-Design Planning and Maintenance" โดย Fred Lawson



เอกสารนี้เป็นเอกสารที่สงวนไว้สำหรับการใช้งานเพื่อการศึกษาเท่านั้น ไม่อนุญาตให้นำไปใช้ประโยชน์ด้านการค้า
ไม่ว่ากรณีใดๆ ทั้งสิ้น อีกทั้งห้ามมิให้ตัดแปลงเนื้อหา และต้องอ้างอิงถึงเจ้าของเอกสารทุกครั้งที่มีการนำไปใช้