

สำนักหอสมุดกลาง พระจอมเกล้าลาดกระบัง

**โครงการออกแบบสถาปัตยกรรมภายใน
โรงแรม มา ดู ซี
Interior Architectural Design
MA DO ZI HOTEL**



เลขหมู่.....
เลขทะเบียน..... 78319
วัน,เดือน,ปี..... 27 ก.พ. 2551

b. 4900502
i.

ภาควิชาสถาปัตยกรรมภายใน
คณะสถาปัตยกรรมศาสตร์
สถาบันเทคโนโลยีพระจอมเกล้าเจ้าคุณทหารลาดกระบัง
ปีการศึกษา 2549-2550

เอกสารนี้เป็นเอกสารที่สงวนไว้สำหรับการใช้งานเพื่อการศึกษา
ไม่ว่ากรณีใดๆ ทั้งสิ้น อีกทั้งห้ามมิให้ตัดแปลงเนื้อหา และต้อง

ภาควิชาสถาปัตยกรรมภายใน

รับวันที่.....

เวลา.....

ผู้รับ.....



คณะสถาปัตยกรรมศาสตร์ สถาบันเทคโนโลยีพระจอมเกล้าเจ้าคุณทหารลาดกระบัง อนุมัติให้
วิทยานิพนธ์ฉบับนี้เป็นส่วนหนึ่งของการศึกษาตามหลักสูตรปริญญาสถาปัตยกรรมศาสตรบัณฑิต
(สถาปัตยกรรมภายใน)

.....คณบดีคณะสถาปัตยกรรมศาสตร์


(ผศ. นพปฎล สุวีจนาพันธ์)

คณะกรรมการตรวจวิทยานิพนธ์

ผศ. ประสิทธิ์	สุไลงาม	กรรมการ
ดร. นิจสิริ	แววชาญ	กรรมการ
อ. อเส	สุขยางค์	กรรมการและอาจารย์ที่ปรึกษา
อ. วุฒิชัย	มณีอินทร์	กรรมการ
อ. ถิรายุ	ชุมสาย ณ อยุรยา	กรรมการ

.....อาจารย์ที่ปรึกษา

(อ. อเส สุขยางค์)



เอกสารนี้เป็นเอกสารที่สงวนไว้สำหรับการใช้งานเพื่อการศึกษาเท่านั้น ไม่สามารถให้เวลาใช้ประโยชน์ด้านการค้า
ไม่ว่ากรณีใดๆ ทั้งสิ้น อีกทั้งห้ามมิให้ตัดแปลงเนื้อหา และต้องอ้างอิงถึงเจ้าของเอกสารทุกครั้งที่มีการนำไปใช้

คำนำ

ปัจจุบันประเทศไทย มีสถานที่ที่สวยงามมากมายซึ่งทำให้ผู้ผลิตภาพยนตร์ทั้งชาวไทยและชาวต่างประเทศเข้ามาสร้างหนังในประเทศกันอย่างมากมาย ทำให้สถานที่ท่องเที่ยวในประเทศไทยเป็นที่รู้จักกันมากขึ้น นอกจากนี้นักท่องเที่ยวที่จะเข้ามาท่องเที่ยวตามสถานที่ท่องเที่ยวต่างๆ แล้ว ยังมีความต้องการแสวงหาที่พักที่มีบรรยากาศเฉพาะตัว ไม่ใช่โรงแรมหรู ทั่วไป แต่เป็นสถานที่ที่ให้บรรยากาศที่แปลกออกไป โครงการโรงแรมมา-คู-ซีจึงเกิดขึ้นเพื่อเป็นทางเลือกในการออกแบบ ที่พักสำหรับนักท่องเที่ยวที่มีความแปลกใหม่ให้กับนักท่องเที่ยวทั้งชาวไทยและชาวต่างประเทศ



นาย รัช ปานแดง

เอกสารนี้เป็นเอกสารที่สงวนไว้สำหรับการใช้งานเพื่อการศึกษาเท่านั้น ไม่อนุญาตให้นำไปใช้ประโยชน์ด้านการค้า ไม่ว่ากรณีใดๆ ทั้งสิ้น อีกทั้งห้ามมิให้ตัดแปลงเนื้อหา และต้องอ้างอิงถึงเจ้าของเอกสารทุกครั้งที่มีการนำไปใช้

บทคัดย่อ

หัวข้อวิทยานิพนธ์	โครงการออกแบบสถาปัตยกรรมภายใน โรงแรมมา-ดู-ซี (Ma-Du-Zi Hip Hotel)
ชื่อนักศึกษา	นาย รัช ปานแดง
ภาควิชา	สถาปัตยกรรมภายใน
คณะ	สถาปัตยกรรมศาสตร์
ปีการศึกษา	2549-2550

บทคัดย่อ

เนื่องจากปัจจุบันประเทศไทยมีการขยายตัวทางด้านธุรกิจการท่องเที่ยว ทั้งชาวไทยและชาวต่างชาติ มีการเดินทางเข้ามาของชาวต่างชาติเป็นจำนวนมากไม่ว่าจะเป็น ในทางลักษณะของนักท่องเที่ยว นักลงทุน และนักธุรกิจในด้านต่างๆ ทำให้ต้องเพิ่มปริมาณการบริการไม่ว่าจะเป็นบริการทางด้านการท่องเที่ยว การคมนาคมขนส่ง รวมถึงการบริการ ทางด้านที่พักทำให้ธุรกิจบริการในประเทศไทยนั้นได้มีการแข่งขันที่สูงขึ้น โรงแรมต่างๆ ต้อง พยายามพากันปรับปรุง และพัฒนาการให้บริการในทุกด้าน เพื่อตอบสนองความต้องการของผู้ใช้ สรร้างเลือกใหม่ สรร้างความประทับใจและความทรงจำที่ดี ให้แก่ผู้ใช้บริการเพื่อเพิ่มศักยภาพให้แก่ กิจกรรมของตน

ประกอบกับแนวโน้มรูปแบบในปัจจุบันที่กำลังเปลี่ยนแปลง จากเหตุผลหลายๆ ด้านไม่ว่า จะเป็นสภาวะแวดล้อมทางกายภาพ (Environmental) เทคโนโลยี (Technology) การแข่งขัน (Competition) ทั้งผู้คนและทางด้านสังคมตลอดจนรูปแบบของการดำเนินชีวิตในปัจจุบัน ระยะเวลาที่เปลี่ยนไปทำให้การพัฒนาทางด้านการออกแบบมีแนวความคิดไปในแนวทางที่มีความ ทันสมัย มุ่งเน้นที่จะตอบสนองความต้องการของคนรุ่นใหม่ และเพื่อตอบสนองความต้องการของ ลูกค้าที่ต้องความแปลกใหม่ และความทันสมัย

การที่จะส่งเสริมนโยบายดังกล่าวนี้ให้ประสบความสำเร็จจำเป็นต้องพัฒนาองค์ประกอบ สภาพแวดล้อมต่างๆ ประกอบกับปัจจุบันโรงแรมกลายเป็นสถานที่ที่สำคัญแห่งหนึ่งในสังคมและ เป็นการทำให้เกิดการดำเนินธุรกิจอย่างต่อเนื่อง มีผลโดยตรงต่อเศรษฐกิจของประเทศและ สภาวะการแข่งขันในปัจจุบันทำให้โรงแรมต้องเจาะกลุ่มลูกค้าโดยตรง เพราะกลุ่มลูกค้าจำนวนมาก เมื่อกับการให้บริการจำเที่โรงแรมขนาดใหญ่มอบต่อลูกค้าหลากหลาย ไม่เฉพาะไปในแต่ละ กลุ่มอย่างชัดเจน จึงล้วนแสวงหาความแปลกใหม่จากส่วนต่างๆ ของ โรงแรมที่น่าเสนอมุมมอง ใหม่ ๆ ของการออกแบบ

เอกสารนี้เป็นเอกสารที่สงวนไว้สำหรับการใช้งานเพื่อการศึกษาเท่านั้น ไม่อนุญาตให้นำไปใช้ประโยชน์ด้านการค้า ไม่ว่ากรณีใดๆ ทั้งสิ้น อีกทั้งห้ามมิให้ตัดแปลงเนื้อหา และต้องอ้างอิงถึงเจ้าของเอกสารทุกครั้งที่มีการนำไปใช้

วิธีการวิจัย

1. ศึกษาและวิเคราะห์ข้อมูลเบื้องต้น อันเป็นปัจจัยที่นำไปสู่การออกแบบของโครงการ อันได้แก่ การศึกษาโครงการเปรียบเทียบ หน่วยงานและสายการบริหาร ผู้ใช้ใช้โครงการและองค์ประกอบของโครงการ รายละเอียดของพื้นที่ใช้สอยต่างๆ ความสัมพันธ์ของพื้นที่ นำข้อมูลทั้งหมดมาหาการวิเคราะห์ ศึกษาหาบทสรุปเพื่อเป็นแนวคิดในการออกแบบ

2. งานออกแบบส่วนหลักของโครงการ และส่วนรองประกอบด้วยส่วน Public Service Section, Support Section รวมทั้งการนำเสนอแนวคิดในการออกแบบภูมิสถาปัตยกรรมของโครงการ โดยคำนึงถึงความสัมพันธ์กับสภาพแวดล้อมโดยรอบโครงการ

สรุปผลการวิจัย

1. พฤติกรรมการเข้าใช้ส่วนประกอบต่างๆ ภายในโรงแรม มีผลต่อการออกแบบจัดวางตำแหน่ง ในระบบ Planning
2. กลุ่มเป้าหมายหลัก และนโยบายทางด้านอุตสาหกรรมการท่องเที่ยวแห่งประเทศไทย มีผลต่อการเลือกใช้วิธีการให้บริการ
4. ลักษณะกิจกรรมในพื้นที่ มีผลต่อองค์ประกอบของโครงการ

เอกสารนี้เป็นเอกสารที่สงวนไว้สำหรับการใช้งานเพื่อการศึกษาเท่านั้น ไม่อนุญาตให้นำไปใช้ประโยชน์ด้านการค้า ไม่ว่าจะกรณีใดๆ ทั้งสิ้น อีกทั้งห้ามมิให้ตัดแปลงเนื้อหา และต้องอ้างอิงถึงเจ้าของเอกสารทุกครั้งที่มีการนำไปใช้

กิตติกรรมประกาศ

วิทยานิพนธ์ “โครงการ โรงแรมมา-ดู-ซี” สำเร็จลุล่วงไปด้วยดีก็ด้วยความช่วยเหลือจากคน
หลายๆคนจึงขอขอบคุณมา ณ ที่นี้

- ขอขอบคุณ คุณแม่ สังกัด มาให้อย่างไม่เหน็ดเหนื่อย
- ขอขอบคุณ ญาติพี่น้องที่คอยให้กำลังใจมาตลอด
- ขอขอบคุณ พี่ที่บริษัท ชมวิวที่คอยให้ข้อมูลต่าง ๆ เสมอมา
- ขอขอบคุณ พี่ที่บริษัท August ที่ช่วยให้คำชี้แนะในการออกแบบ
- ขอขอบคุณ พี่ใหม่ พี่น้ำ พี่ตุล พี่เกม ที่คอยช่วยเหลือในทุกๆด้านจนงานสำเร็จไปด้วยดี
- ขอขอบคุณ อ.ทุกๆท่าน ในกลุ่มที่ติชม แก้ไข จนสำเร็จเป็นงานชิ้นนี้
- ขอขอบคุณ น้องเบมมี ที่คอยเขียน Cad ถ้าไม่มีคงไม่เสร็จแน่นอน
- ขอขอบคุณ น้องแอม ที่คอยลงสีแปลนให้อย่างสวยงาม
- ขอขอบคุณ น้องไผ่ที่คอยเปลี่ยนงานต่างๆ ให้งานเสร็จ
- ขอขอบคุณ น้องการ น้องแพร ที่คอยจัด chart และหาอุปกรณ์มาตกแต่งให้
- ขอขอบคุณ น้องใหม่ ที่ช่วยทำให้ตีค้อออกมาอย่างสวยงาม
- ขอขอบคุณ น้องไปร์ท ที่คอยช่วยเหลือพวกพี่ๆอีกแรงในการทำงาน
- ขอขอบคุณเพื่อนๆ ทุกคนที่เป็นเพื่อนกันมาตลอด 5ปี ช่วยกัน ไปช่วยกันมาจนงานที่สุดท้าย
- สุดท้ายนี้ ขอขอบคุณตัวเองที่พยายาม ที่ทำงานจนสำเร็จไปได้ด้วยดี
- **ขอบคุณทุกๆ คนนะ แล้วเจอกัน -**

เอกสารนี้เป็นเอกสารที่สงวนไว้สำหรับการใช้งานเพื่อการศึกษาเท่านั้น ไม่อนุญาตให้นำไปใช้ประโยชน์ด้านการค้า
ไม่ว่ากรณีใดๆ ทั้งสิ้น อีกทั้งห้ามมิให้ตัดแปลงเนื้อหา และต้องอ้างอิงถึงเจ้าของเอกสารทุกครั้งที่มีการนำไปใช้

สารบัญ

บทคัดย่อ

คำนำ

กิตติกรรมประกาศ

บทที่ 1 บทนำ

หน้าที่

- ความเป็นมาของโครงการ	1
- วัตถุประสงค์ของโครงการ	2
- ที่ตั้งโครงการ	3
- องค์ประกอบของโครงการ	8
- ขอบข่ายโครงการ	8
- วิธีการดำเนินการศึกษา	8
- ผลที่คาดว่าจะได้รับ	9

บทที่ 2 ข้อมูลพื้นฐานของโครงการ

2.1 ข้อมูลทั่วไปของโครงการ

- ประวัติความเป็นมาของโรงแรม	10
- ความหมายและลักษณะของโรงแรม	10
- พระราชบัญญัติโรงแรม	16
- องค์ประกอบของโรงแรมทั่วไป	16
- สายการบริหารของโรงแรมทั่วไป	38
- กรณีศึกษาจากโครงการเปรียบเทียบ กรณีศึกษา Triple two silom	39
กรณีศึกษา CALIFORNIA FITNESS CENTERS	41

2.2 ข้อมูลเฉพาะ

- ความหมายและลักษณะของ Hip Hotel	43
- ข้อจำกัดด้วยกฎหมายอาคาร	47

เอกสารนี้เป็นเอกสารที่สงวนไว้สำหรับการใช้งานเพื่อการศึกษาเท่านั้น ไม่อนุญาตให้นำไปใช้ประโยชน์ด้านการค้า
ไม่ว่ากรณีใดๆ ทั้งสิ้น อีกทั้งห้ามมิให้ตัดแปลงเนื้อหา และต้องอ้างอิงถึงเจ้าของเอกสารทุกครั้งที่มีการนำไปใช้

บทที่ 3 พฤติกรรมและพื้นที่ที่ต้องการ	หน้าที่
- พฤติกรรมผู้เข้าใช้โครงการ	49
- พฤติกรรมของผู้ให้บริการ	50
- พฤติกรรมของผู้รับบริการ	51
- แผนผังองค์กร	63
- อัตรากำลังเจ้าหน้าที่และช่วงเวลาของผู้ให้บริการ	64
- สรุปพฤติกรรมผู้เข้าใช้โครงการ	69
- พื้นที่ที่ต้องการ	71

บทที่ 4 สภาพแวดล้อมภายในและวัสดุ

4.1 ศึกษาจากระบบที่มีผลต่อการตกแต่งภายใน	73
ระบบปรับอากาศและหมุนเวียนอากาศ	73
ระบบรักษาความปลอดภัยและอัคคีภัย	76
ระบบอุปกรณ์พิเศษ	77
การให้แสงสว่างภายใน โครงการ	82
Coffee shop	83
Restaurant	84
การใช้สีในการตกแต่งภายใน	84
4.2 ศึกษาวัสดุที่ใช้ในการออกแบบตกแต่งภายใน	85

บทที่ 5 วิเคราะห์และการออกแบบ

- วิเคราะห์ที่ตั้งของโครงการ	92
- การวิเคราะห์ความสัมพันธ์ของพื้นที่	93
- สัดส่วนขนาดพื้นที่	95
- ขนาดพื้นที่และการสัญจร	95
- ผลงานการออกแบบ	97

บรรณานุกรม

เอกสารนี้เป็นเอกสารที่สงวนไว้สำหรับการใช้งานเพื่อการศึกษาเท่านั้น ไม่อนุญาตให้นำไปใช้ประโยชน์ด้านการค้า ไม่ว่าจะกรณีใดๆ ทั้งสิ้น อีกทั้งห้ามมิให้ตัดแปลงเนื้อหา และต้องอ้างอิงถึงเจ้าของเอกสารทุกครั้งที่มีการนำไปใช้

บทที่ 1 บทนำ

1.1 ความเป็นมาของโครงการ

เนื่องจากปัจจุบันประเทศไทยมีการขยายตัวทางด้านธุรกิจการท่องเที่ยวทั้งชาวไทยและชาวต่างชาติ มีการเดินทางเข้ามาของชาวต่างชาติเป็นจำนวนมากไม่ว่าจะเป็นในทางลักษณะของนักท่องเที่ยว นักลงทุน และนักธุรกิจในด้านต่างๆ ทำให้ต้องเพิ่มปริมาณการบริการไม่ว่าจะเป็น การบริการทางด้านการท่องเที่ยว การคมนาคมขนส่ง รวมถึงการบริการทางด้านที่พักทำให้ธุรกิจบริการในประเทศไทยนั้นได้มีการแข่งขันที่สูงขึ้น โรงแรมต่างๆ ต้องพยายามพากันปรับปรุง และพัฒนาการให้บริการในทุกด้าน เพื่อตอบสนองความต้องการของผู้ใช้ สร้างเลือกใหม่ สร้างความประทับใจและความทรงจำที่ดี ให้แก่ผู้ใช้บริการเพื่อเพิ่มศักยภาพให้แก่กิจกรรมของตน

ประกอบกับแนวโน้มรูปแบบในปัจจุบันที่กำลังเปลี่ยนแปลง จากเหตุผลหลายๆ ด้านไม่ว่าจะเป็นสภาวะแวดล้อมทางกายภาพ (Environmental) เทคโนโลยี (Technology) การแข่งขัน (Competition) ทั้งผู้คนและทางด้านสังคมตลอดจนรูปแบบของการดำเนินชีวิตในปัจจุบัน ระยะเวลาที่เปลี่ยนไปทำให้การพัฒนาทางด้านบริการออกแบบมีแนวความคิดไปในแนวทางที่มีความทันสมัย มุ่งเน้นที่จะตอบสนองความต้องการของคนรุ่นใหม่ และเพื่อตอบสนองความต้องการของลูกค้าที่ต้องการความแปลกใหม่ และความทันสมัย

การที่จะส่งเสริมนโยบายดังกล่าวนี้ให้ประสบผลสำเร็จจำเป็นต้องพัฒนาองค์ประกอบสภาพแวดล้อมต่างๆ ประกอบกับปัจจุบันโรงแรมกลายเป็นสถานที่ที่สำคัญแห่งหนึ่งในสังคมและเป็นการทำให้เกิดการดำเนินธุรกิจอย่างต่อเนื่อง มีผลโดยตรงต่อเศรษฐกิจของประเทศและสภาวะการแข่งขันในปัจจุบันทำให้โรงแรมต้องเจาะกลุ่มลูกค้าโดยตรง เพราะกลุ่มลูกค้าจำนวนมาก เบื่อกับการให้บริการจำเจที่โรงแรมขนาดใหญ่มอบต่อลูกค้าหลากหลาย ไม่เฉพาะไปในแต่ละกลุ่มอย่างชัดเจน จึงล้วนแสวงหาความแปลกใหม่จากส่วนต่างๆ ของ โรงแรมที่น่าเสนอมุมมองใหม่ๆ ของการออกแบบ

1.2 เหตุผลในการเลือกโครงการ

-โครงการศึกษาทางด้าน การ Design ของโรงแรมส่วนใหญ่ ว่าเป็นอย่างไร แล้วนำมาปรับปรุงใช้ในการออกแบบ

-เป็นโครงการที่ไม่ใหญ่ หรือ เล็กเกินไป และหัวข้อเรื่องโรงแรม สามารถให้อิสระทางด้าน Design ได้อย่างเต็มที่

-อยู่ใกล้กับห้างสรรพสินค้าชั้นนำของประเทศ และสิ่งอำนวยความสะดวกต่างๆ เช่น Siam Discovery ,Siam Paragon ,The emporium

เอกสารนี้เป็นเอกสารที่สงวนไว้สำหรับการใช้งานเพื่อการศึกษาเท่านั้น ไม่อนุญาตให้นำไปใช้ประโยชน์ด้านการค้า ไม่ว่ากรณีใดๆ ทั้งสิ้น อีกทั้งห้ามมิให้ตัดแปลงเนื้อหา และต้องอ้างอิงถึงเจ้าของเอกสารทุกครั้งที่มีการนำไปใช้

- อยู่ใจกลางเมือง และเป็นแหล่งศูนย์รวมของ นักธุรกิจและนักท่องเที่ยวชาวไทยและชาวต่างชาติ

- อยู่ในย่านเรื่อวิท แหล่งธุรกิจที่มีชาวต่างชาติอาศัยอยู่จำนวนมาก ทำให้ประกอบธุรกิจสะดวกไม่ต้องเสียเวลาในการเดินทาง

- สามารถเข้าถึงโครงการได้ง่าย เนื่องจากอยู่ติดกับถนนใหญ่จึงสามารถสังเกตเห็นได้เด่นชัดเป็นที่สนใจของคนที่ผ่านมา

1.3 วัตถุประสงค์ของโครงการ

- เพื่อศึกษาและรวบรวมและเรียบเรียงข้อมูลต่าง ๆ ทางสถาปัตยกรรมภายใน ในเรื่องการตกแต่งภายในอาคารประเภทโรงแรมและโรงแรมอื่น ๆ ที่มีลักษณะการประกอบการธุรกิจคล้ายคลึงกัน

- เพื่อศึกษาการจัดการและการบริการในธุรกิจประเภทโรงแรม รวมทั้งพฤติกรรมของผู้ให้บริการและผู้รับบริการที่สอดคล้องกับตัวอาคารและบริเวณโดยรอบ

- เพื่อศึกษาวิธีการออกแบบและการแก้ปัญหาในการออกแบบสถาปัตยกรรมภายในให้มีความสัมพันธ์กับสถาปัตยกรรมและภูมิสถาปัตยกรรม

- เพื่อต้องการเสนอแนวความคิดใหม่ ๆ ในการออกแบบตกแต่งภายใน เพื่อเสนอรูปแบบโรงแรมที่มีเอกลักษณ์และความโดดเด่นเป็นที่รู้จักของคนทั่วไป โดยคำนึงถึงความทันสมัยให้เหมาะสมกับสภาพแวดล้อม

- เพื่อศึกษาและนำความรู้ มาเป็นประโยชน์กับวิชาชีพในอนาคตและสร้างประสบการณ์เพื่อสามารถแก้ไขปัญหาที่จะเกิดขึ้นในอนาคต

เอกสารนี้เป็นเอกสารที่สงวนไว้สำหรับการใช้งานเพื่อการศึกษาเท่านั้น ไม่อนุญาตให้นำไปใช้ประโยชน์ด้านการค้าไม่ว่ากรณีใดๆ ทั้งสิ้น อีกทั้งห้ามมิให้ตัดแปลงเนื้อหา และต้องอ้างอิงถึงเจ้าของเอกสารทุกครั้งที่มีการนำไปใช้

1.4 อาณาเขตติดต่อ


ทิศเหนือ สถานีรถไฟใต้ดินสุขุมวิท – สถานีรถไฟฟ้าวโศก



เอกสารนี้เป็นเอกสารที่สงวนไว้สำหรับการใช้งานเพื่อการศึกษาเท่านั้น ไม่อนุญาตให้นำไปใช้ประโยชน์ด้านการค้า ไม่ว่าจะกรณีใดๆ ทั้งสิ้น อีกทั้งห้ามมิให้ตัดแปลงเนื้อหา และต้องอ้างอิงถึงเจ้าของเอกสารทุกครั้งที่มีการนำไปใช้

ทศใต้

The Lakes – City Tower - สวนเขมรจกิติ



เอกสารนี้เป็นเอกสารที่สงวนไว้สำหรับการใช้งานเพื่อการศึกษาเท่านั้น ไม่อนุญาตให้นำไปใช้ประโยชน์ด้านการค้า ไม่ว่าจะกรณีใดๆ ทั้งสิ้น อีกทั้งห้ามมิให้ตัดแปลงเนื้อหา และต้องอ้างอิงถึงเจ้าของเอกสารทุกครั้งที่มีการนำไปใช้

ทิศตะวันออก

Exchange Tower



เอกสารนี้เป็นเอกสารที่สงวนไว้สำหรับการใช้งานเพื่อการศึกษาเท่านั้น ไม่อนุญาตให้นำไปใช้ประโยชน์ด้านการค้า
ไม่ว่ากรณีใดๆ ทั้งสิ้น อีกทั้งห้ามมิให้ตัดแปลงเนื้อหา และต้องอ้างอิงถึงเจ้าของเอกสารทุกครั้งที่มีการนำไปใช้

ทิศตะวันตก

ถนนรัชดาภิเษก - บริษัท วัน ทู โก



1.5 การเข้าถึงโครงการ

มีกำหนดคมนาคมหลายประเภทให้เลือกใช้ ดังนี้

- รถรับจ้างส่วนบุคคล
- รถยนต์ส่วนตัว
- รถไฟฟ้า BTS
- รถประจำทาง

เอกสารนี้เป็นเอกสารที่สงวนไว้สำหรับการใช้งานเพื่อการศึกษาเท่านั้น ไม่อนุญาตให้นำไปใช้ประโยชน์ด้านการค้า ไม่ว่าจะกรณีใดๆ ทั้งสิ้น อีกทั้งห้ามมิให้ตัดแปลงเนื้อหา และต้องอ้างอิงถึงเจ้าของเอกสารทุกครั้งที่มีการนำไปใช้

1.6 องค์ประกอบขอบโครงการ

ตารางแสดงวัตถุประสงค์โครงการ กิจกรรม และองค์ประกอบโครงการ

วัตถุประสงค์โครงการ	กิจกรรม	องค์ประกอบโครงการ
เพื่อรองรับกลุ่มนักธุรกิจ นักท่องเที่ยว	พื้นที่ต้อนรับ ร้านอาหาร ห้องพัก	Lobby Lobby bar Coffee Shop Restaurant Fitness Guest Room
เป็นสถานที่ส่งเสริมและรองรับ กิจกรรมที่เกี่ยวข้องกับธุรกิจ	กิจกรรมทางธุรกิจ	Business Center
เป็นศูนย์กลางให้ข้อมูลข่าวสาร และประชาสัมพันธ์สิ่งต่าง ๆ	ห้องสมุด	Book & Internet Cafe

1.7 ขอบข่ายโครงการ

Public Area

- Lobby & Lobby lounge
- Reception & Information
- Coffee Shop
- Restaurant
- Internet
- etc.

Guest room Area

1.8 วิธีการดำเนินการศึกษา

ภาคินิพนธ์

- การวิเคราะห์โครงการ
- การค้นคว้ารวบรวมข้อมูลทั่วไป
- การวิเคราะห์ข้อมูลและนำข้อมูลมาปรับปรุงในโครงการ

เอกสารนี้เป็นเอกสารที่สงวนไว้สำหรับการใช้งานเพื่อการศึกษาเท่านั้น ไม่อนุญาตให้นำไปใช้ประโยชน์ด้านการค้า
ไม่ว่ากรณีใดๆ ทั้งสิ้น อีกทั้งห้ามมิให้ตัดแปลงเนื้อหา และต้องอ้างอิงถึงเจ้าของเอกสารทุกครั้งที่มีการนำไปใช้

-การวางแผนทางการออกแบบ จากผลการวิเคราะห์ที่ได้

ภาคการออกแบบ

-การทำแบบแปลน

-การทำรูปปั้น รูปตัด

-การคิดสรรวัสดุให้ตรงตามแบบ

1.9 ผลที่คาดว่าจะได้รับ

-ได้รับรู้เข้าใจในระบบของที่พักรอโรงแรม

-ได้เข้าใจในรายละเอียดต่างๆของโครงสร้าง และ Concept Design ของโรงแรม

-เป็นการเสนอแนะข้อมูล แนวความคิด การแก้ปัญหา แก่ผู้ที่สนใจได้นำไปศึกษาต่อไป

-เป็นการเสนอแนะแนวความคิดของการตกแต่งภายในตามแนวความคิดทางหลักวิชาการ
ตกแต่งภายในอีกรูปแบบหนึ่ง



เอกสารนี้เป็นเอกสารที่สงวนไว้สำหรับการใช้งานเพื่อการศึกษาเท่านั้น ไม่อนุญาตให้นำไปใช้ประโยชน์ด้านการค้า
ไม่ว่ากรณีใดๆ ทั้งสิ้น อีกทั้งห้ามมิให้ตัดแปลงเนื้อหา และต้องอ้างอิงถึงเจ้าของเอกสารทุกครั้งที่มีการนำไปใช้

บทที่ 2

การศึกษาข้อมูลประกอบโครงการ

2.1 ข้อมูลทั่วไป

2.1.1 ประวัติความเป็นมาของโรงแรม

ธุรกิจโรงแรมเริ่มขึ้นในประเทศอังกฤษ เรียกว่า INN มีสภาพเป็นเพียงที่พักค้างคืน และรับประทานอาหารสำหรับผู้เดินทางมาจากแดนไกล ใช้เป็นที่พักมือนชั่วคราว และเมื่อถึงเวลาที่ผู้เดินทางจะจากไป ก็อาจจะมีการให้เงินหรือทรัพย์สินเป็นการตอบแทนแก่เจ้าของบ้านตามสมควร ต่อมาได้มีการดัดแปลงบ้านให้มีสภาพเป็นโรงแรม โดยจัดที่นอนและที่รับประทานอาหารเป็นส่วน ส่วนผู้ที่เป็นเจ้าของสถานที่ (INN KEEPER) ก็จะเรียกค่าบริการจากผู้เดินทางเป็นค่าตอบแทน

นอกจากที่ประเทศอังกฤษแล้ว ยังมีที่พักเดินทางที่เรียกว่า Tavern ในประเทศกรีซ มีสตรีคอยให้การปฏิบัติ และมีการบรรเลงขับกล่อมดนตรี ต่อมายุคอาณาจักรโรมันรุ่งเรือง (ค.ศ.079) มีการจัดรูปแบบการดำเนินธุรกิจโรงแรมอย่างเต็มที่ แต่ในปี ค.ศ.500 ก็มีการโรงแรมก็เสื่อมลง เมื่อถึงช่วงเวลาของ "ยุคปฏิวัติสังคม" (social revolution) ก็เป็นระยะฟื้นตัวของกิจการโรงแรมอีกครั้ง และกลายเป็นอาชีพที่มั่นคง และเป็นที่ยอมรับหลาย

ตามที่ได้กล่าวมาแล้วนี้ ถือได้ว่าเป็นจุดเริ่มต้นของธุรกิจโรงแรม และภัตตาคารในระแวกจนถึงช่วงเวลาที่ระบบการโรงแรมของอังกฤษ และอเมริกา เริ่มเป็นที่ยอมรับและเป็นต้นแบบของดำเนินธุรกิจโรงแรมในสมัยต่อมา

ประวัติโรงแรมในประเทศไทย

โรงแรมในประเทศไทยเริ่มดำเนินมาราว 100 ปี เดิมเรียก"ที่พักคนเดินทาง"เป็นการจัดที่พักชั่วคราวสำหรับคนเดินทางซึ่งไม่อาจกลับบ้านของตนได้ในเวลาค่ำ และการคมนาคมสมัยนั้นไม่สะดวก มีลักษณะเป็นห้องพักเปิดถึงกันตลอด มีแคร่สูงแค่เข้าให้นอนเรียงเป็นแถวต่อกันไป ต่อมาปรับปรุงมีฝาผนังห้องเป็นส่วน และพัฒนามากลายเป็นตึกแถว

การโรงแรมในเมืองไทย นับว่าเริ่มในสมัยรัชกาลที่ 4 พระบาทสมเด็จพระจอมเกล้าเจ้าอยู่หัว มีผู้เดินทางมาติดต่อการค้ามากมาย โดยเฉพาะกับชาวต่างชาติ มีการสร้างโรงแรม 2-3 แห่ง แถบตำบล คอกควาย ริมฝั่งเจ้าพระยา ต่อมาเกิดไฟไหม้โรงแรมเหล่านี้เสียหายหมด จนกระทั่งสมัยรัชกาลที่ 5 มีการสร้างโรงแรมขึ้นใหม่ บนเนื้อที่ที่ถูกไฟไหม้ ซึ่งก็คือ โรงแรมโอเรียลเต็ล ในปัจจุบัน จนกระทั่งมีโรงแรมอื่นๆ อีก 4-6 แห่ง ในสมัยรัชกาลที่ 6 สร้างโรงแรมใหม่บนถนนสาทรเหนือ คือ Royal hotel (ปัจจุบันคือสถานทูตรัสเซีย) สมัยรัชกาลที่ 7 มีโรงแรมเดอลุกซ์แห่ง เอกสารนี้เป็นเอกสารที่สงวนไว้สำหรับการใช้งานเพื่อการศึกษาเท่านั้น ไม่อนุญาตให้นำไปใช้ประโยชน์ใดๆ ไม่ว่ากรณีใดๆ ทั้งสิ้น อีกทั้งห้ามมิให้คัดลอกเนื้อหา และต้องอ้างอิงถึงเจ้าของเอกสารทุกครั้งที่มีการนำไปใช้

แรกของประเทศไทย คือ โฮเต็ลวิภาณุาโท (ปัจจุบันคือ โรงพยาบาลพระมงกุฎเกล้า) และโรงแรม Trocadero hotel ถนนสุขุมวิท ซึ่งในยุคราชที่สุตแเท หนึ่งสมัยนั้น สมัยรัชกาลที่ 8 ได้สร้างโรงแรมรัตนโกสินทร์ และโรงแรมสุริยานนท์ บนถนนราชดำเนิน

และในสมัยรัชกาลปัจจุบัน ตั้งแต่ พ.ศ. 2489 เป็นต้นมาการขยายตัวและการลงทุนด้านกิจการโรงแรมเจริญรุ่งเรืองเป็นอย่างมาก เฉพาะในกรุงเทพ มีโรงแรมชั้นหนึ่งในระดับที่สามารถบริการนักท่องเที่ยวได้มากกว่า 70 แห่ง และโรงแรมระดับรองๆ ลงไปอีก 300 แห่ง มีห้องพักรวมกันกว่า 20000 ห้อง มีการแข่งขันในความใหญ่โตหรูหรา มีการอำนวยความสะดวกมากยิ่งขึ้น

2.1.2 ความหมายและลักษณะของโรงแรม

การแบ่งประเภทของโรงแรม

สามารถแบ่งได้หลายวิธี ดังนี้

1. การแบ่งประเภทตามลักษณะที่ตั้ง
2. การแบ่งประเภทตามมาตรฐานของโรงแรม
3. การแบ่งประเภทตามลักษณะการดำเนินการ
4. การแบ่งประเภทตามขนาดของโรงแรม
5. การแบ่งประเภทตามระยะเวลาการเข้าพัก
6. การแบ่งประเภทตามการเข้าพัก

1. การแบ่งประเภทตามลักษณะที่ตั้ง

แบ่งได้ 2 ประเภท ดังนี้

- โรงแรมในเมือง (City Hotel)

คือ โรงแรมในเมืองใหญ่ๆ ที่มีความสำคัญทางธุรกิจการค้า การทูต หรือการท่องเที่ยว โดยเฉพาะที่มีสถานที่ท่องเที่ยวในลักษณะสถาปัตยกรรมเก่าแก่ของเมืองโบราณสถาน โบราณวัตถุ และอื่นๆ ผู้ที่ใช้บริการของโรงแรมประเภทนี้จะได้รับความสะดวกสบายต่างๆอย่างพร้อมมูล

นอกจากนี้โรงแรมประเภทนี้ยังได้จัดให้มีบริการเพื่ออำนวยความสะดวกต่างๆ แก่แขกโรงแรมและบุคคลภายนอก เช่น ห้องพัก ภัตตาคาร COCKTAIL LOUNGE DISCO FOOD CENTER หรือบริการสำหรับนักธุรกิจ เช่น BUSINESS CENTER เป็นต้น

- โรงแรมในเมืองเล็ก (Smaller City Hotel)

คือ โรงแรมที่อยู่ในเมืองที่อยู่ห่างไกลจากชุมชนโดยเฉพาะ ตั้งอยู่ในบริเวณที่เป็นสถานที่พักผ่อนอากาศต่างๆ ทำให้มีบรรยากาศโดยรอบบริเวณแตกต่างไปจากโรงแรมใน

เอกสารนี้เป็นเอกสารที่สงวนไว้สำหรับการใช้งานเพื่อการศึกษาเท่านั้น ไม่อนุญาตให้นำไปใช้ประโยชน์ด้านการค้า ไม่ว่าจะกรณีใดๆ ทั้งสิ้น อีกทั้งห้ามมิให้ตัดแปลงเนื้อหา และต้องอ้างอิงถึงเจ้าของเอกสารทุกครั้งที่มีการนำไปใช้

เมือง ส่วนในด้านกรบริการของโรงแรมประเภทนี้มีการบริการในต่างๆ เช่นเดียวกับ
โรงแรมในเมืองทั่วไป และมีสิ่งอำนวยความสะดวกต่างๆ อย่างครบครัน

2. การแบ่งประเภทตามมาตรฐานของโรงแรม

แบ่งได้เป็น 5 ประเภท ดังนี้

- โรงแรมชั้นพิเศษ (Luxury Hotel)

มีส่วนที่ทำให้บริการ และการบริการพิเศษต่างๆ ครบถ้วน

- โรงแรมชั้นหนึ่ง (First Class Hotel)

มีส่วนที่ทำให้บริการ และความสะดวกสบายต่างๆ ครบถ้วนมีการจัดการด้าน
บริการเป็นอย่างดี มีระบบการบริหารที่ซับซ้อนมากมาย

- โรงแรมชั้นสอง (Second Class Hotel)

มีลักษณะการบริการ และส่วนประกอบต่างๆด้อยกว่าโรงแรมชั้นหนึ่ง

- โรงแรมชั้นสาม (Third Class Hotel)

การบริการและส่วนประกอบที่อำนวยความสะดวกต่างๆ มีน้อยหรืออาจไม่มีเลย

- โรงแรมชั้นสี่ หรือโรงแรมราคาถูก (Cheap Hotel)

ให้บริการด้านที่พักค้างคืน หรือนอนเท่านั้น

3. การแบ่งประเภทตามลักษณะการดำเนินการ

โดยถือจำนวนห้องพักเป็นเกณฑ์พิจารณา

- โรงแรมขนาดใหญ่ มีจำนวนห้องพักตั้งแต่ 300 ห้อง

เป็นโรงแรมจัดอยู่ในระดับมาตรฐานสากล มีการดำเนินกิจการที่สลับซับซ้อนส่วนใหญ่จะ
เป็นโรงแรมที่มีเครือข่ายของการดำเนินกิจการขยายขอบเขตไปตามเมืองหรือประเทศ
ต่างๆ

- โรงแรมขนาดกลาง มีจำนวนห้องพักไม่เกิน 300 ห้อง

เป็นโรงแรมที่จัดให้มีการบริการที่ได้มาตรฐาน มีการดำเนินกิจการไม่กว้างขวาง
มากนัก คงจำกัดอยู่เพียงภายในสถานที่ซึ่งเป็นที่ตั้งของโรงแรมเท่านั้น

- โรงแรมขนาดเล็ก มีจำนวนห้องพักไม่เกิน 100 ห้อง

โรงแรมประเภทนี้ ส่วนใหญ่จะเป็นการดำเนินงานโดยสมาชิกภายในครอบครัว
หรือโดยเจ้าของสถานที่ตั้งโรงแรมนั่นเอง ดำเนินการเป็นธุรกิจขนาดเล็ก ส่วนใหญ่จะเป็น
โรงแรมในท้องถิ่นชนบท

4. การแบ่งประเภทตามขนาดของโรงแรม

- ลักษณะแบบอเมริกัน (American Plan Hotel)

เอกสารนี้เป็นเอกสารที่สงวนไว้สำหรับการใช้งานเพื่อการศึกษาเท่านั้น ไม่อนุญาตให้นำไปใช้ประโยชน์ด้านการค้า
ไม่ว่ากรณีใดๆ ทั้งสิ้น อีกทั้งห้ามมิให้ตัดแปลงเนื้อหา และต้องอ้างอิงถึงเจ้าของเอกสารทุกครั้งที่มีการนำไปใช้

คือ โรงแรมที่คิดอัตราห้องพักรวมกับค่าอาหารด้วย ซึ่งอาจเป็น 2 - 3 มื้อ ไม่ยกเว้นในกรณี
ที่แขกไม่รับบริการอาหาร

- ลักษณะแบบยุโรป (Europe Plan Hotel)

คือ โรงแรมที่ตั้งเพียงอัตราค่าห้องพักไว้เท่านั้น ส่วนค่าอาหารถ้าแขกจะรับบริการต้องเสีย
เพิ่มอีก

- ลักษณะผสม (Dual Plan Hotel)

คือ โรงแรมที่จัดบริการไว้ทั้ง 2 อย่าง โดยจะให้แขกที่มาพักเป็นผู้เลือกรับบริการ

5. การแบ่งประเภทตามระยะเวลาการเข้าพัก

- TRANSIENT HOTEL

ระยะเวลาการเข้าพักสั้นเพียงวันเดียวหรือมากกว่านั้น ไม่มีการจองห้องล่วงหน้า

- RESIDENT HOTEL

โรงแรมประเภทนี้มีวัตถุประสงค์เสนอบริการและอำนวยความสะดวกแก่แขกที่มา
พัก มากกว่าการเข้าพักใน Apartment อัตราค่าพักคิดเป็นสัปดาห์ รายเดือน หรือรายปี

- RESORT HOTEL

เป็นแบบพักผ่อนหรือพักผ่อน อาจจะมีระยะเวลาเข้าพัก 3 วัน ไปจนถึง 20 วัน ตามลักษณะ
ความต้องการเข้าพักของคนที่มาพักโรงแรม

6. การแบ่งประเภทตามการเข้าพัก

- โรงแรมสำหรับนักธุรกิจ (Business Hotel)

โดยมุ่งบริการด้านที่พัก อาหาร และบริการเกี่ยวกับธุรกิจต่างๆ เช่นมีห้องประชุม
อุปกรณ์ในการประกอบธุรกิจ มีบริการเลขานุการ และพนักงานพิมพ์ หากต้องการมี
สื่อสาร ก็จะมีบริการ เช่น ไปรษณีย์ โทรศัพท์ โทรเลข
ลักษณะการให้บริการในโรงแรมสำหรับนักธุรกิจ
จะมีการให้บริการเพิ่มเติมจากการให้บริการของโรงแรมโดยทั่วไป ดังนี้

1. ห้องพัก จะมีการให้บริการในด้านเครื่อง Computer และเครื่องโทรสาร (Fax)
โดยอาจเป็นลักษณะที่จัดให้มีอยู่ในทุกห้องพัก หรือจัดให้เมื่อแขกผู้เข้าพักต้องการใช้
บริการในส่วนนี้

2. ห้องประชุม ต้องมีส่วน Business Center ซึ่งจะให้บริการในด้านการจัด
ประชุม โดยจะต้องประกอบได้ด้วยอุปกรณ์อำนวยความสะดวกที่ครบครัน เช่น
Computer V.D.O., Projector, Slide Multivision ฯลฯ รวมถึงการจัดบุคลากรที่จะให้
บริการในระหว่างการประชุม เช่น เลขานุการผู้แปลภาษา

เอกสารนี้เป็นเอกสารที่สงวนไว้สำหรับการใช้งานเพื่อการศึกษาเท่านั้น ไม่อนุญาตให้นำไปใช้ประโยชน์ด้านการค้า
ไม่ว่ากรณีใดๆ ทั้งสิ้น อีกทั้งห้ามมิให้ตัดแปลงเนื้อหา และต้องอ้างอิงถึงเจ้าของเอกสารทุกครั้งที่มีการนำไปใช้

3 ห้องชุดพิเศษ เป็นส่วนที่แขกสามารถเข้า Check-in ได้ใน Lobby ส่วนตัว ซึ่งแยกต่างหากจาก Main Lobby อาจมีส่วนของ Lounge ซึ่งสามารถใช้พักผ่อนและพบปะพูดคุยธุรกิจเป็นส่วนตัว และมีห้องประชุมซึ่งสามารถจัดประชุมย่อยๆ หรือ การจัดประชุมอย่างไม่เป็นทางการได้

- โรงแรมสำหรับนักท่องเที่ยว (Tourist Hotel)

โดยบริการอาหาร ที่พัก และอำนวยความสะดวกเรื่องการท่องเที่ยวสำหรับนักท่องเที่ยวชาวต่างประเทศซึ่งจะมาพักเป็นหมู่คณะ ปกติแล้วโรงแรมประเภทนี้พร้อมที่จะรับนักธุรกิจด้วย

- โรงแรมระหว่างทาง (Motor Hotel)

บริการผู้พักที่เดินทางผ่านมา โดยวันรุ่งขึ้นจะเดินทางต่อด้วยรถยนต์มุ่งบริการที่พักและอาหารสถานที่ซึ่งอยู่ระหว่างทางจากเมืองหนึ่งไปอีกเมืองหนึ่งบริการที่จอดรถผู้พักอย่างสะดวกสบาย

มาตรฐานข้อกำหนดของโรงแรมชั้นหนึ่งโดยสังเขป

1. สถานที่ตั้ง

อยู่ในย่านที่มีความเจริญสูง ที่ดินราคาแพงและสภาพแวดล้อมส่งเสริมความเด่นของตัวอาคารโรงแรม เช่น โรงแรมเซนต์รีซ่า, รอยัล ออร์คิด เซอราตัส

2. แบบของตัวอาคาร

มีข้อจำกัดเกี่ยวกับโครงสร้างของตัวอาคารน้อย ลักษณะการออกแบบเป็นอิสระ สามารถสร้างสรรค์รูปแบบแปลกๆ ออกไป อาจจะไม่คำนึงถึงความประหยัด ส่วนใหญ่จะมีการออกแบบให้สัมพันธ์กับสภาพแวดล้อม

3. ด้านประโยชน์ใช้สอย

- ห้องพัก ขนาดของห้องพักควรกว้างขวางพอ พร้อมทั้งอุปกรณ์อำนวยความสะดวกครบครันและการตกแต่งภายในที่หรูหรา

- บริเวณสวนสาธารณะ มีการใช้บริการที่สมบูรณ์ทุกอย่าง เช่นที่ LOBBY LOUNGE, COFFEE SHOP, สระว่ายน้ำ RESTAURANT และอื่นๆ ซึ่งได้รับการออกแบบตกแต่งภายในอย่างงดงาม

- ห้องอาหาร มีการบริการอาหารหลายประเภทให้เลือกได้ หรือจะมีห้องอาหารหลายห้องในหนึ่งโรงแรม

- สถานเริงรมย์ มีให้เลือกหลายประเภท เช่น BAR, NIGHT CLUB, LOUNGE THEATER และได้รับการตกแต่งภายในที่งดงาม

เอกสารนี้เป็นเอกสารที่สงวนไว้สำหรับการใช้งานเพื่อการศึกษาเท่านั้น ไม่อนุญาตให้นำไปใช้ประโยชน์ด้านการค้าไม่ว่ากรณีใดๆ ทั้งสิ้น อีกทั้งห้ามมิให้ตัดแปลงเนื้อหา และต้องอ้างอิงถึงเจ้าของเอกสารทุกครั้งที่มีการนำไปใช้

- ด้านส่วนบริการอื่นๆ เช่น มี HALL ตั้งแต่ 1 ห้องขึ้นไปสำหรับเช่าจัดงานจากบุคคลภายนอกได้ พร้อมสิ่งอำนวยความสะดวกความสะอาดภายในงานนั้นๆ
- ห้องพักต้องมีขนาดอย่างน้อยตามมาตรฐานสากล คือ กว้าง 3.50 เมตร ยาว 5.00 เมตร และสูง 3.50 เมตร ต้องมีห้องน้ำห้องส้วมประจำทุกห้อง
- ต้องมีเครื่องทำความเย็น ปรับอากาศ ประจำห้องพร้อมทั้งมีที่ปรับขนาดอุณหภูมิ
- ต้องมีโทรศัพท์ หรือ ระบบพูดติดต่อกันภายในและภายนอก
- ห้องน้ำต้องมีขนาด ส่วนประกอบ คุณภาพ มาตรฐาน และแผนผังที่ดี
- ต้องมีบริการอาหารในห้องนอน
- ที่จอดรถ ต้องมีพอสำหรับจอดรถในอัตราพื้นที่ไม่น้อยกว่า 2 ตารางเมตรต่อห้องนอน 2 ห้อง

ห้อง

- ต้องมีระบบน้ำดื่มและปฏิภาค ต้องมีระบบระบายและเครื่องกรองก่อนไหลไปสู่ทางระบายน้ำสาธารณะ
- ต้องมีบันไดหนีไฟหรือบันไดฉุกเฉิน
- ระบบไฟฟ้าต้องมีเพียงพอแก่การจัดแสงสว่างและกำลัง
- มีบริการซักล้างและซักแห้งทันสมัย
- ต้องการรักษาความสะอาดและอนามัยทั่วโรงแรมให้ถึงระดับมาตรฐานโรงแรมชั้นนำของต่างประเทศ
- ต้องมีสระว่ายน้ำที่ได้ขนาดกับสัดส่วนจำนวนผู้พักและมีระบบถ่ายเททำความสะอาด
- เครื่องเรือนและอุปกรณ์ทั้งหมดให้มีตามรายการและคุณภาพที่กำหนด

4. การลงทุน

งบประมาณสูงมาก เป็นการลงทุนระยะยาว เนื่องจากใช้ระยะเวลาการก่อสร้างจำนวนมาก

2.1.3 พระราชบัญญัติโรงแรม

เอกสารนี้เป็นเอกสารที่สงวนไว้สำหรับการใช้งานเพื่อการศึกษาเท่านั้น ไม่อนุญาตให้นำไปใช้ประโยชน์ด้านการค้าไม่ว่ากรณีใดๆ ทั้งสิ้น อีกทั้งห้ามมิให้ตัดแปลงเนื้อหา และต้องอ้างอิงถึงเจ้าของเอกสารทุกครั้งที่มีการนำไปใช้

ว่าด้วยข้อกำหนดการจัดตั้งโรงแรม โดยที่นี้จะคัดเอามาตราที่เกี่ยวข้องกับ
โครงการมาแสดง มีใจความเกี่ยวข้องกับใ้แก่

พระราชบัญญัติ

โรงแรม พุทธศักราช 2478

มาตราที่ 3 ในพระราชบัญญัตินี้

“โรงแรม” หมายความว่า บรรดาสถานที่ทุกชนิดที่จัดตั้งขึ้นเพื่อรับสินจ้างสำหรับ
คนเดินทาง หรือบุคคลที่ประสงค์จะหาที่อยู่ หรือที่พักชั่วคราว

“ผู้พัก” หมายความว่า คนเดินทาง หรือบุคคลอื่นใด ซึ่งเจ้าสำนักจัดให้พักอาศัย
ในโรงแรมเพื่ออยู่ หรือพักชั่วคราว โดยจะเสียเงินหรือสินจ้างหรือไม่ก็ตาม

“เจ้าสำนัก” หมายความว่า บุคคลควบคุมและจัดการโรงแรม

มาตราที่ 26 สถานที่ใดจัดตั้งให้บุคคลพักอาศัยชั่วคราวเพื่อประโยชน์แก่ราชการ
การกุศล การศึกษา หรือเพื่อประโยชน์อย่างอื่นอันข้ามลงประจำจังหวัดเห็นสมควร
ข้าหลวงประจำจังหวัดมีอำนาจให้ความยกเว้นหรือผ่อนผันหน้าที่ปฏิบัติการตาม
พระราชบัญญัตินี้ได้ตามความแต่กรณี แต่ในจังหวัดพระนคร และธนบุรี อำนาจเช่นว่านี้
ให้เป็นของอธิบดีกรมตำรวจ

ประกาศในราชกิจจานุเบกษา เล่ม 52 ตอนที่ 45 วันที่ 13 ตุลาคม 2478

หมายเหตุ เงื่อนไขทางกฎหมายดังกล่าว เป็นการคัดลอกเอาเฉพาะส่วนที่เกี่ยวข้องกับการ
ออกแบบโครงการมาแสดง ซึ่งสามารถหาดูฉบับเต็มจากหนังสือ กฎหมายอาคาร

2.1.4 องค์ประกอบของโรงแรมทั่วไป

ศึกษาชนิด รูปแบบ และลักษณะพึงประสงค์ ขององค์ประกอบ (facilities) ของโรงแรม
ทั่วไป

ลักษณะส่วนบริการอันพึงมีในโรงแรมชั้นหนึ่ง

1. โถงพักคอย (Lobby)

เป็นส่วนแรกที่ยู้มาใช้บริการจะต้องมาพบเห็น เพื่อทำการลงทะเบียนเข้าพักรหรืออื่นๆ เป็น
ศูนย์รวมที่จะแยกไปยังส่วนต่างๆ ต่อไป

เอกสารนี้เป็นเอกสารที่สงวนไว้สำหรับการใช้งานเพื่อการศึกษาเท่านั้น ไม่อนุญาตให้นำไปใช้ประโยชน์ด้านการค้า
ไม่ว่ากรณีใดๆ ทั้งสิ้น อีกทั้งห้ามมิให้ตัดแปลงเนื้อหา และต้องอ้างอิงถึงเจ้าของเอกสารทุกครั้งที่มีการนำไปใช้

ส่วนประกอบสำคัญในการออกแบบ Lobby

1. โถงลิฟต์บริเวณจอดรถ หรือ ทางสัญจรหลัก
2. มีระบบป้องกันไฟที่แน่นอนและปลอดภัย
3. ห้องฝากเสื้อผ้าและ ห้องพัก-ห้องส้วม
4. เป็นส่วนพักผ่อนก่อนเข้าสู่ห้องจัดเลี้ยง บางครั้งอาจมีการจัดเครื่องดื่มในส่วนนี้
5. วิธีการกันแบ่งห้องที่ดี และมาตรฐานวัสดุกันเสียง
6. หนีไฟทางเข้าสวนสาธารณะหลายทาง เพื่อความเป็นส่วนตัวและสะดวกสบายในแต่ละ

ส่วน

7. มีทางเข้า-ออก เฉพาะเจ้าหน้าที่หรือส่วนบริการ
8. มีห้องเก็บเฟอร์นิเจอร์ พรม และ อุปกรณ์พิเศษบางอย่าง
9. เครื่องสำหรับติดต่อ เช่น โทรศัพท์
10. เครื่องอำนวยความสะดวกอื่น เช่น เครื่องฉาย เครื่องกระจายเสียง
11. บริเวณเดินรถ
12. ที่เปลี่ยนเสื้อผ้า, เวทีนักแสดง
13. ห้องกระจายเสียง

ขนาดของห้องโถง (Size of Lobby)

ขึ้นอยู่กับชนิดและขนาดของโรงแรมนั้นๆ รวมถึงจำนวนของร้านค้าที่ให้เข้าทำกิจการ บริเวณนี้อีกด้วย ห้องโถงควรรวมกับบริเวณนั่งพักผ่อนขึ้นไปสู่ทางเดิน เพื่อลดอัตราส่วนของพื้นที่ที่ไม่มีรายได้ลง ในการออกแบบห้องโถงนี้ต้องคำนึงถึงบริเวณนี้ด้วย ควรจะให้ความรู้สึกและมีความเหมาะสมในขณะที่แขกนั่งพักหรืออยู่ในโรงแรมใหญ่ๆ ห้องโถงจัดให้มีการออกแบบเป็นที่รวมบริการทั้งหลายที่ลูกค้าต้องการ

สำหรับในโรงแรมตากอากาศห้องโถงเป็นส่วนที่แขกจะมาใช้ร่วมกันในตอนเย็นหรือเวลาอื่น เพื่อทำกิจกรรมต่างๆ ร่วมกัน โถงจึงควรมีขนาดใหญ่พอประมาณ เพื่อความสะดวก

การออกแบบห้องโถง (Lobby Design)

เพื่อเน้นความสำคัญของห้องโถง ดังนั้นการตกแต่งจึงต้องให้ดูเด่น และมีสง่า เป็นการสร้างบรรยากาศ กำหนดจุดที่ตั้งของกลุ่มพักคอย จะไม่เป็นการสร้างปัญหาการสัญจรไม่สะดวก เพื่อเป็นการเน้นในส่วนนี้ให้ดูเด่น สะดุดตาขึ้น จึงจัดให้มีการปูพรมรองใต้ส่วนพักคอยนี้โดยเฉพาะในการตกแต่งบริเวณห้องโถงต้องมีการเลือกวัสดุพื้นผิว และเครื่องตกแต่งอื่นๆ เช่น พั้นผนัง ประตู เคนันเตอร์ และเฟอร์นิเจอร์ ควรเป็นชนิดที่แข็งแรงทนทาน และสวยงามด้วย

เอกสารนี้เป็นเอกสารที่สงวนไว้สำหรับ**78319** การศึกษาเท่านั้น ไม่อนุญาตให้นำไปใช้ประโยชน์ด้านการค้า ไม่ว่าจะกรณีใดๆ ทั้งสิ้น อีกทั้งห้ามมิให้ตัดแปลงเนื้อหา และต้องอ้างอิงถึงเจ้าของเอกสารทุกครั้งที่มีการนำไปใช้

2. Waiting Area

เป็นส่วนสำหรับให้ผู้มาใช้บริการนั่งพักรอบนทะเลเบียนหรือนั่งรอพบบุคคลอื่น สำหรับปัจจุบันการจัด Waiting Area ของโรงแรมชั้นหนึ่งจะมีมากขึ้นอยู่กับแต่ละโรงแรม บางโรงแรมจัดที่ได้น้อยเพราะต้องการเนื้อที่สำหรับจัด Lobby Bar หรือ Lobby Lounge มีดนตรีเบาๆ ฟัง สำหรับโรงแรมในโครงการจะจัดแยกเฉพาะบริเวณนี้ให้ขาดจากกันเพื่อป้องกันความสับสนวุ่นวายโดยจัดให้มี

- Waiting Area ทั่วไปสำหรับผู้มาใช้บริการ ทั้งที่มาพักในโรงแรมและผู้มาใช้บริการทั่วไป โดยจัดให้เป็นบริเวณขนาดใหญ่ เพื่อบริการในกรณีที่มีคนมาเป็นกลุ่ม ทั้งนี้ยังมีดนตรีเบาจากเครื่องเสียงที่กระจายทั่วโรงแรม
- Waiting Area สำหรับนั่งรอลงทะเลเบียน เป็นลักษณะของพักผ่อนโดยเฉพาะสำหรับผู้มาใช้บริการที่มาเป็นทัวร์กรุ๊ปลงทะเลเบียนเฉพาะ

3. Lobby Bar, Lobby Lounge เป็นการจัดเป็น Bar ลักษณะต่างๆ ในแต่ละลักษณะการออกแบบ และจัดส่วนจะแยกออกจากบริเวณ Waiting Area โดยทั่วไปจะเป็นการนั่งพักผ่อนบุคคลอื่นหรือไม่รอกก็ตาม มีดนตรีบรรเลงขับกล่อม

4. Front Deck เป็นพื้นที่ที่อยู่ในบริเวณ Lobby มีความสำคัญกับ Lobby มากเพราะเป็นส่วนติดต่อกับบุคคลภายนอกที่เป็นทั้งผู้ให้บริการและผู้ให้บริการอาจจะแยกหน้าที่ได้เป็น 3 ประเภทใหญ่ ๆ คือ

- ติดต่อสอบถาม จะมีพนักงานประชาสัมพันธ์ ให้ข้อมูลเกี่ยวกับส่วนบริการของโรงแรม เป็นคนที่บอกทิศทางไปยังส่วนต่างๆ ได้ และช่วยเหลือด้านอื่นๆ ได้
- แผนกลงทะเบียน จะมีพนักงานบริการลงทะเบียน และแนะนำชนิดของห้องพักทั้งเป็นแผนกคิดเงินเมื่อผู้มาพักห้องต้องการออก
- เก็บกุญแจ เป็นที่ฝากและขอกุญแจห้องสำหรับผู้มาพัก ทั้งยังเป็นที่เก็บจดหมายและข้อความที่คนอื่นฝากไว้ให้

อุปกรณ์และเครื่องมือที่ติดตั้งในส่วนต่างๆ ของส่วนบริการส่วนหน้า

อุปกรณ์และเครื่องมือที่ติดตั้ง เพื่อประกอบการออกแบบตัวเคาน์เตอร์ โดยสามารถจัดเป็นส่วนได้ดังนี้

1. ส่วนธุรการ
2. ส่วนติดต่อสื่อสาร
3. ส่วนแคชเชียร์

เอกสารนี้เป็นเอกสารที่สงวนไว้สำหรับการใช้งานเพื่อการศึกษาเท่านั้น ไม่อนุญาตให้นำไปใช้ประโยชน์ด้านการค้า ไม่ว่าจะกรณีใดๆ ทั้งสิ้น อีกทั้งห้ามมิให้ตัดแปลงเนื้อหา และต้องอ้างอิงถึงเจ้าของเอกสารทุกครั้งที่มีการนำไปใช้

อุปกรณ์ (Equipment)	ประโยชน์ใช้สอย (Function)
1. ส่วนธุรกิจ	
ชั้นตั้งแผงแสดงห้องพัก (Room Rack)	แสดงถึงห้องพักที่มีคนพักห้องที่จองแล้ว ห้องที่ยังว่าง การตกแต่งอาจใช้แผ่นไคต์ที่เรียกว่า Reservation Slip ในแผ่นนี้จะประกอบด้วยสี่สองสีถึงสามสี ซึ่งมีความหมายต่างกัน เพื่อที่จะเห็นได้ง่าย
ชั้นแสดงข้อมูลประชาสัมพันธ์ (Information Rack)	จัดเรียงชื่อแขกที่มาพักตามลำดับอักษรให้คู่กับ Reservation Slips เพื่อรู้ว่าแขกพักห้องไหน สะดวกในการค้นหาเก็บเอกสาร การจองห้องล่วงหน้า หรือการลงทะเบียน
ลิ้นชักเก็บแฟ้มเรื่องการจองห้อง (Reservation Rack Cabinet)	เก็บเอกสารการจองห้องล่วงหน้า หรือลงทะเบียน
ช่องจำหน่ายเอกสาร (Sale Ticket Boxes)	กล่องใส่เอกสารของแต่ละห้อง เพื่อจะใช้ดูได้สะดวกว่าห้องไหนมีแขกจองไว้ หรือห้องยังว่างอยู่
Room Status Panel	ไปรษณีย์ภัณฑ์และกุญแจ ช่องใส่จดหมายหรือเอกสารต่างๆ และกุญแจจัดวางอย่างเป็นระเบียบ ตามหมายเลขห้องพักเมื่อเวลาแขกออกไปข้างนอก กุญแจห้องควรเก็บให้ห่างจากแขกทั่วไป กุญแจสำรองอาจเก็บไว้ที่นี้ หรือแยกเก็บไว้ที่อื่นต่างหาก โดยมีระบบรักษาความปลอดภัย
คลังเก็บรักษากุญแจห้องพัก	ผังแสดงสถานการณ์ความพร้อมของห้องพักว่าห้องพักใดพร้อมที่จะให้เข้าพักได้ อาจควบคุมโดยระบบอิเล็กทรอนิกส์
ถาดหรือกล่องรับกุญแจห้องพัก	เป็นที่เก็บกุญแจที่รับคืนจากแขกซึ่งอยู่ภายใต้ระบบรักษาความปลอดภัย
ตู้เก็บเอกสาร	เป็นที่สำหรับมอบรับกุญแจที่แขกฝาก หรือคืนกับโรงแรม

เอกสารนี้เป็นเอกสารที่สงวนไว้สำหรับการใช้งานเพื่อการศึกษาเท่านั้น ไม่อนุญาตให้นำไปใช้ประโยชน์ด้านการค้าไม่ว่ากรณีใดๆ ทั้งสิ้น อีกทั้งห้ามมิให้ตัดแปลงเนื้อหา และต้องอ้างอิงถึงเจ้าของเอกสารทุกครั้งที่มีการนำไปใช้

(Filling Cabinets)

ชั้นเก็บเอกสาร

จัดตั้งไว้ในส่วนแยกเฉพาะที่อื่น โดยมากมักจะเป็นแคตตาล็อกแนะนำเรื่องต่างๆ เกี่ยวกับโรงแรม

(Brochures Rack)

2. ส่วนติดต่อสื่อสาร

เครื่องโทรพิมพ์

ใช้ในการรับส่งข้อมูล ข่าวสาร เก็บบันทึกโทรศัพท์

(Tele writer)

ทางไกล นำเรื่องจากเคาน์เตอร์ ส่วนหน้าส่งต่อไปยังแผนกอื่นๆ เพื่อรวบรวมบัญชี

Traveling Branch Conveys

เพื่อการติดต่อส่งข่าวระหว่างหน่วยงานภายใน

Telex

เครื่องมือติดตั้งสื่อสารภายนอกประเทศหรือทั่วโลก

Telephone Operator

ใช้ติดต่อโดยตรงกับทุกๆ ส่วนของโรงแรมและติดต่อกับภายนอก

Sound and Message Relays

ให้บริการด้านเสียงเพลงเพื่อเพิ่มบรรยากาศ และเรียกแขกหรือประกาศต่างๆ ของโรงแรม

Pneumatic Tube System

ใช้ใบส่งเสร็จจากภัตตาคาร บาร์ ที่จอดรถไป

ยัง

Cashier

3. ส่วน Cashier

เครื่องคิดเลข

เพื่อคิดเงินรวม และค่าใช้จ่ายต่างๆ เกี่ยวกับแขก ถ้าเป็นโรงแรมใหญ่จะใช้เครื่องคอมพิวเตอร์

ที่เก็บเงินของ

เป็นลิ้นชักสำหรับใส่เงินและเอกสารสำคัญอื่นๆ

ช่องเก็บบัญชี Cashier

บันทึกใบสั่งต่างๆ ของแขกแยกตามเลขที่ห้องเพื่อความสะดวกในการอ้างอิง

(Cashier's Cabinet)

มาตรวัดโทรศัพท์

มิเตอร์บันทึกจำนวนการใช้บริการโทรศัพท์ของแขก

(Telephone Meters)

เพื่อที่จะได้คิดรวมลงในบัญชี

ช่องฝากของมีค่า

ใช้สำหรับเก็บของมีค่าของแขก บางโรงแรม

อาจแยก (Safe Deposit Box)

เป็นห้องไว้เฉพาะเพื่อความปลอดภัยในการ

ฝาก

ห้องนิรภัย (Safe)

ห้องนิรภัยใหญ่ เพื่อเก็บบัญชีประจำวัน ภายในจะมีบริเวณสำหรับตรวจสอบบัญชีแยกต่างหาก

จากส่วน

สำนักงาน

อุปกรณ์เบ็ดเตล็ดอื่นๆ

เช่น เครื่องบีมเวลา เครื่องบีมชื่อในบัตรเครดิต และอื่นๆ

เอกสารนี้เป็นเอกสารที่สงวนไว้สำหรับการใช้งานเพื่อการศึกษาเท่านั้น ไม่อนุญาตให้นำไปใช้ประโยชน์ด้านการค้าไม่ว่ากรณีใดๆ ทั้งสิ้น อีกทั้งห้ามมิให้ดัดแปลงเนื้อหา และต้องอ้างอิงถึงเจ้าของเอกสารทุกครั้งที่มีการนำไปใช้

(Miscellaneous)

5. Food Service

หมายถึง การให้บริการด้านอาหารการกิน ทั้งนี้รวมไปถึง Night Club, Disco Theque, Cocktail Lounge

5.1 Restaurant ภัตตาคารมักจะเปิดบริการแก่บุคคลภายนอกโรงแรมชั้นหนึ่งที่ได้มาตรฐาน ส่วนมากมีห้องอาหารหลายห้อง ซึ่งแยกตามลักษณะและขนาดของโรงแรมโดยปกติแบ่งห้องอาหารเป็น 3 แบบ

- ห้องอาหารใหญ่ จัดอาหารแบบสากลหรืออาหารพิเศษรวมด้วย
- ห้องอาหารต่างชาติ จัดบริการอาหารต่างประเทศ หรือลักษณะพิเศษ
- ห้องอาหารไทย ส่วนใหญ่โดยเฉพาะโรงแรมชั้นหนึ่งมักจะจัดห้องอาหารให้มีบรรยากาศแบบไทย ทั้งนี้เพื่อแสดงให้เป็นถึงศิลปะ และวัฒนธรรมไทย

นอกจากนี้ยังมีภัตตาคารลอยฟ้าที่อยู่ชั้นบนสุดของอาคาร โดยมีจุดมุ่งหมายเพื่อบริการอาหารและเครื่องดื่มแก่เขา และเป็นการชมทิวทัศน์โดยรอบได้ด้วยการจัดห้องอาหารส่วนใหญ่แล้วมี 2 แบบคือ

- แบบนั่งรวม (Main Dining Room) จะมีการนั่งรับประทานอาหารในห้องใหญ่ๆ รวมกับผู้อื่น ภายในห้องจะมีโต๊ะอาหารมากมายทั้งแบบ 2 ที่ 4 ที่ และมากกว่า 4-5 ที่ขึ้นไป
- แบบห้องส่วนตัว (Private Dining Room) การกำหนดพื้นที่ใช้สอยส่วนนี้สำหรับแขกที่ต้องการความเป็นส่วนตัว ไม่ว่าจะจัดงานเลี้ยง งานประชุม งานพบปะกันทางห้องอาหารจะต้องมีห้องเฉพาะแยกส่วนจากคนอื่นๆ อาจจะมีอุปกรณ์อื่นเพิ่มให้ เช่น เฟอร์นิเจอร์พักผ่อน เวที ลำโพง โต๊ะ เก้าอี้ เพิ่มเคาน์เตอร์เครื่องดื่มพิเศษแต่ถ้ามีขนาดใหญ่มากจะแยกออกมาอยู่ข้างนอก สำหรับเช่าจัดเลี้ยงเฉพาะที่ เรียกว่า Function Room หรือห้องจัดเลี้ยง อาจมีชื่อเฉพาะแต่ละห้องแล้วแต่โรงแรม แต่ห้องจัดเลี้ยงดังกล่าวนี้จะไม่ใหญ่เท่าโถงจัดเลี้ยง (Ball Room)

เอกสารนี้เป็นเอกสารที่สงวนไว้สำหรับการใช้งานเพื่อการศึกษาเท่านั้น ไม่อนุญาตให้นำไปใช้ประโยชน์ด้านการค้าไม่ว่ากรณีใดๆ ทั้งสิ้น อีกทั้งห้ามมิให้ตัดแปลงเนื้อหา และต้องอ้างอิงถึงเจ้าของเอกสารทุกครั้งที่มีการนำไปใช้

โดยทั่วไป Dining Room จะตกแต่งในลักษณะที่เป็นแบบขอ ประเภทอาหารที่จะบริการ
จึงมีการตกแต่งแทบทุกส่วนไม่ว่า พื้น ผนัง เพดาน ตลอดจน เพอร์ติเชอร์ที่เข้ากับลักษณะของ
อาหาร และชื่อห้องอาหาร

เครื่องเรือน (FURNITURE)

มีให้เลือกตั้งแต่แบบที่สามารถเคลื่อนย้ายได้ จนถึงแบบ Built-in ซึ่งจะออกแบบ
โดยเฉพาะสำหรับขนาดและลักษณะของห้อง การจัดโต๊ะมักมีผ้าปู 2 ชั้น ผืนล่างคลุมยาวลงไป
โดยมากมักจะเป็นผ้าสีอ่อน ผืนบนคลุมส่วนหน้าโต๊ะ ใช้ผ้าสีเข้ม เพื่อป้องกันการสกปรกเลอะเทอะ
ของน้ำและเศษอาหาร ผ้าคลุมนี้จะต้องเปลี่ยนทุกครั้งที่แขกรับประทานอาหารเสร็จ

ลักษณะ	สิ่งที่ควรคำนึง
ขนาด	ขนาดของโต๊ะแบบต่างๆ ในขนาดและรูปร่างเพื่อที่จะสนอง กลุ่มคนขนาดต่างๆ โต๊ะคู่ ความสูงของเก้าอี้ รูปร่างเคอร์เตอร์ ควรดัดแปลงได้
พื้นที่	การจัดวางเคลื่อนย้าย การบริการที่มุมเวียนและสำหรับการ ประกอบอาหารบนโต๊ะเป็นอาหาร ต้องมีพื้นที่เพียงพอ
การดัดแปลง	วัสดุที่เคลื่อนย้ายได้ น้ำหนัก และการเคลื่อนย้ายที่ จะไม่ทำ ให้พื้นที่เสียหาย
อายุการใช้งาน	ความแข็งแรงของงาน กรอบ รวมทั้ง Stool ผ้าปูโต๊ะ การ ติดตั้งของฝังรอบเป็อรอยถุ รวมทั้งรอยไหม้ สามารถทำ ความสะอาดได้ง่าย รวมทั้งการเปลี่ยนแปลงหรือซ่อมแซมได้ ง่าย
ความปลอดภัย	มุมแหลม ผิวหยาบ งานที่ไม่เรียบร้อย เห็นรอยต่อและมุมที่ โผล่ขึ้นมา ความหนาแน่นของหมุดยึด เช่น Stool ความ แข็งแรงของโครงสร้าง ความสมดุลย์ และปฏิกิริยาต่อเพลิง ไหม้
รูปร่างภายนอก	ความเหมาะสมต่อโรงแรม มาตรฐานและลักษณะของ

ไม่ว่ากรณีใดๆ ทั้งสิ้น อีกทั้งห้ามมิให้ดัดแปลงเนื้อหา และต้องอ้างอิงถึงเจ้าของเอกสารทุกครั้งที่มีการนำไปใช้

<p>ความสบาย</p>	<p>ภัตตาคาร แบบแตกต่างกันแต่สมดุลย์กัน รวมทั้งบรรยากาศและรูปแบบ ขึ้นอยู่กับระยะเวลาในการนั่งกินอาหาร รวมทั้งขนาดของที่นั่ง เคาน์เตอร์บริการ ช่องทางเดิน</p>
-----------------	---

5.1.2. Coffee Shop เป็นส่วนที่เปิดบริการในลักษณะเป็นกันเอง สดชื่นไม่มีพิธีมากนัก อาหารในรายการมักไม่มากนัก ง่ายในการบริโภคและทำครัวลักษณะของการนั่งมีหลายแบบ ทั้งนั่งที่เก้าอี้เป็นตัวๆ กับโต๊ะอย่างห้องอาหาร หรือ นั่งบนเก้าอี้สูงกับเคาน์เตอร์บาร์อย่างในไนท์คลับ หรือนั่งในโซฟาที่หันหน้าชนกันที่เรียกว่า บูทย์(Booth) มีทั้งแบบมีดมาก มีดสลักๆ จนสว่างสดใส เวลาเปิดบริการมักทั้งวัน

เป็นที่บริการอาหารและเครื่องดื่ม ซึ่งโดยปกติมักเปิดบริการตลอด 24 ชั่วโมงมีลักษณะการตกแต่งภายในให้มีบรรยากาศแบบสนุกสนานเป็นกันเอง

COFFEE SHOP ส่วนใหญ่มักมีเคาน์เตอร์บริการเสมอ และอาหารในนั้นนับว่าถูกที่สุดในโรงแรม จึงเป็นส่วนที่ตกแต่งปานกลาง ไม่ต้องหรูหราจนเกินไปเป็นสถานที่ไม่ต้องการพิธีรีตอง จึงปรากฏว่ามีบุคคลหลายประเภทสามารถใช้บริการได้ตลอดเวลาตามธรรมดา Coffee Shop นี้มักมีส่วนบริเวณโต๊ะอาหารมากกว่าบริเวณเคาน์เตอร์ และมีครัวต่างหากเป็นครัวขนาดเล็ก (Auxiliary Kitchen) ที่ทำการปรุงอาหารเบาๆ และทำหน้าที่ปรุงอาหารเมื่อครัวใหญ่ปิด

สิ่งที่ควรคำนึงถึงในการจัด Coffee Shop

1. การจัดความสัมพันธ์ระหว่างโต๊ะอาหาร เคาน์เตอร์เสิร์ฟ ครัว และ เนื้อที่ใช้สอยอื่นๆ
2. ตำแหน่งของทางเข้าออกของลูกค้า และพนักงาน ต้องไม่ปะปนกัน
3. ชนิดของวัสดุที่ใช้ในการตกแต่ง สีที่ใช้ การป้องกันเสียงรบกวนจากบริเวณข้างเคียง เช่น ครัว
4. การเลือกปูพื้น
5. การให้แสงบริเวณทั่วไป ควรใช้ Dimmer ความสว่างตั้งแต่ 0 ถึง 320 ลักซ์ ส่วนบริเวณ

เคาน์เตอร์ควรติดตั้งแสงสว่างที่ให้ความนุ่มนวลและรู้สึกอบอุ่น

เอกสารนี้เป็นเอกสารที่สงวนไว้สำหรับการใช้งานเพื่อการศึกษาเท่านั้น ไม่อนุญาตให้นำไปใช้ประโยชน์ด้านการค้าไม่ว่ากรณีใดๆ ทั้งสิ้น อีกทั้งห้ามมิให้ตัดแปลงเนื้อหา และต้องอ้างอิงถึงเจ้าของเอกสารทุกครั้งที่มีการนำไปใช้

6. การออกแบบ วิธีจัดโต๊ะ เก้าอี้ โต๊ะบริการ และเครื่องเรือนอื่นๆ
7. ระบบถ่ายเทอากาศ

การตกแต่งภายใน

การตกแต่งภายใน Coffee Shop เน้นหนักด้านการบริการที่สะดวกสบาย ทางเข้า 2 ทาง คือ สามารถเข้าได้จาก Lobby Lounge และ Lift Lobby การจัดภายในจะแบ่งเป็น 2 ส่วน ส่วนนอกให้บริการแขกที่มาทานอาหารทั่วไป ไม่ใช้อาหารหนัก ใช้เวลาในการทานน้อย ส่วนในให้บริการอาหารที่หนักใช้เวลาทานกว่า ระหว่าง 2 ส่วนนี้จะถูกแบ่งแยกไว้ โดยตั้งใจคือ จะเห็นได้ชัดส่วนไหนบริการอย่างไร

เครื่องเรือนใน Coffee Shop

ส่วนประกอบมีดังนี้

1. เคาร์เตอร์ และสตูล
2. โต๊ะติดตาย
3. Booth
4. โต๊ะอาหาร
5. เก้าอี้อาหาร

1. เคาร์เตอร์ และสตูล

เคาร์เตอร์สามารถจัดได้หลายวิธีแล้วแต่ขนาดและรูปร่างของเนื้อที่ห้อง คือ

- แบบตรง
- แบบรูปตัว "U"
- แบบรูปตัว "U" หลายตัวประกอบกัน

ส่วนสตูลเคาร์เตอร์ แบ่งออกเป็น

- สตูลชนิดตายตัว มีพนักหรือไม่มีก็ได้ (จะต้องมีความห่างจากทางเดิน 0.55 ถึง 0.65 เมตร)
- สตูลลอยตัวชนิดมีพนักพิง
- สตูลลอยตัวชนิดไม่มีพนักพิง

2. โต๊ะติดตาย

เอกสารนี้เป็นเอกสารที่สงวนไว้สำหรับการใช้งานเพื่อการศึกษาเท่านั้น ไม่อนุญาตให้นำไปใช้ประโยชน์ด้านการค้า ไม่ว่าจะกรณีใดๆ ทั้งสิ้น อีกทั้งห้ามมิให้ตัดแปลงเนื้อหา และต้องอ้างอิงถึงเจ้าของเอกสารทุกครั้งที่มีการนำไปใช้

การจัดคล้ายกับการจัด Booth ต่อกันที่ที่นั่ง อาจนั่งได้ 2 ถึง 3 ด้านโต๊ะ ที่มีที่นั่งเป็นแถวประกบโต๊ะนั้น เป็นแบบที่เหมาะสมกับที่นั่ง ที่มีด้านหนึ่งมีตู้บริการผนัง บางครั้งอาจทำให้การเข้าออกลำบากขึ้น วิธีการแก้ไข จัดให้ฐานโต๊ะติดชิดกับพื้น แต่หน้าโต๊ะเลื่อนเข้าออกได้เพื่อสะดวกในการเข้าออก

3. Booth

ตามปกติโต๊ะควรมีขนาดเล็ก เพื่อประหยัดเนื้อที่ แต่ควรจะมีขนาดที่มากของผู้ รับประทานอาหารจะไม่ชนกัน ซึ่งอย่างต่ำจะต้องกว้าง 0.06 เมตร และตามปกติความกว้างของโต๊ะ จะมีขนาด 0.75 เมตร ส่วนความยาวนั้นขึ้นอยู่กับขนาดของไหล่ของผู้นั่ง

4. โต๊ะอาหาร

โต๊ะปกติขนาดใหญ่มาก ควรมี 4 ขา แต่ถ้าใหญ่มากอาจมีขาเกิน 4 ขาก็ได้วัสดุที่ใช้ทำโต๊ะ อาจจะเป็นไม้ เหล็ก หรือพลาสติก พื้นผิวของโต๊ะนั้นจะต้องเรียบไม่ว่าด้านบนหรือด้านล่าง

5. เก้าอี้อาหาร

ขนาดของที่นั่งเฉลี่ย แล้วต้องลึกเท่ากับ 0.43 ถึง 0.45 เมตร ความเอียงของพนักพิงประมาณ 3 ถึง 5 องศา (ไม่นับความหนาของเบาะ) ความสูงของที่นั่ง 0.43 เมตร ควรใช้กับโต๊ะสูง 0.70 เมตร

6. Room Service

เป็นแผนกบริการอาหารและเครื่องดื่มของโรงแรมเพื่อให้ความสะดวกสบายแก่แขกที่มาพัก และต้องการที่จะรับประทานอาหารในห้องพัก ซึ่งการบริการแผนกนี้จะแบ่งออกเป็น 2 ส่วน คือ

-ส่วนที่ประจำอยู่ในครัวใหญ่ ซึ่งเรียกว่า Room Service ลักษณะเป็นห้องทำงาน ส่วนประกอบที่สำคัญสำหรับส่วนนี้ คือ แผงไฟแสดงหมายเลขห้องพักแต่ละชั้น โทรศัพท์ติดต่อกับห้องพักแขก, ส่วนตัว, ส่วนเก็บเงิน, เครื่องมือสำหรับใส่ส่งบิล, โต๊ะทำงาน, เคาน์เตอร์และจ่ายบิล เป็นต้น

-ส่วนที่ประจำอยู่ในส่วนห้องพักแขกซึ่งเรียกว่า SERVICE ROOM ซึ่งเป็นส่วนที่ติดต่อกับแขก โดยตรวจในแต่ละชั้น โดยจะมีพนักงานประจำ เรียกว่า BELL BOY ในการออกแบบจะต้องคำนึงการติดต่อกับส่วนแม่บ้านกับROOM SERVICE แผนกซ่อม และที่สำคัญที่สุด คือ ต้องไม่รบกวนส่วนห้องพักแขก

เอกสารนี้เป็นเอกสารที่สงวนไว้สำหรับการใช้งานเพื่อการศึกษาเท่านั้น ไม่อนุญาตให้นำไปใช้ประโยชน์ด้านการค้า ไม่ว่าจะกรณีใดๆ ทั้งสิ้น อีกทั้งห้ามมิให้คัดลอกเนื้อหา และต้องอ้างอิงถึงเจ้าของเอกสารทุกครั้งที่มีการนำไปใช้

7. BAR AND COCKTAIL LOUNGE การบริการแบบบาร์เป็นที่นิยมกันมาก เพราะให้กำไรสูง จัดบรรยากาศภายในให้น่ารื่นรมย์ เช่น คนตรี แสง สี เป็นต้น โดยปกติมักจัดไว้ในบริเวณสระว่ายน้ำ

- COCKTAIL LOUNGE นั้นเป็นการบริการเครื่องดื่ม พวกเหล้าและเบียร์และอาจมีอาหารว่างที่เตรียมง่าย ๆ เช่น แซนวิช โดยปกติมักจัดอยู่ในส่วนโถงนั่งเล่น จัดบรรยากาศเย็นๆ มีเสียงดนตรีหรืออาจจะมีเปียโนมาเล่นเพลงให้ฟัง

8. NIGHT CLUB เป็นสถานที่ให้ความสนุกสนาน เพลิดเพลิน เป็นบริการแก่แขกในตอนกลางคืนมีลีลาศ เต้นรำ รับประทานอาหารและเครื่องดื่ม บรรยากาศจะค่อนข้างมืดสลัวและสว่างเป็นบางจุด

9. CONCESSION SPACE คือ ส่วนบริการที่ทางโรงแรมจัดขึ้นเพื่อขายบริการต่างๆ ให้กับแขกผู้มาพักและบุคคลภายนอกที่มาใช้บริการ

- BARBER SHOP เป็นส่วนที่จัดให้บริการแก่แขกในการตัด-สระผม โกนหนวด ฯลฯ

- CIGAR AND NEWS STAND เป็นส่วนบริการขายบุหรี่และหนังสือพิมพ์ ปกตินิยมจำหน่ายโดยพนักงานเคาน์เตอร์ โดยมีพนักงานประจำ 1 คน ส่วนโรงแรมขนาดใหญ่ มักตั้งร้านขายอยู่ในส่วนโถงต้อนรับ (LOBBY) ตรงกันข้ามกับ FRONT DESK

- VATET SHOP เป็นส่วนบริการซักรีดเสื้อผ้าสำหรับแขก ควรอยู่ใกล้ห้องซักรีดในส่วนนี้ จะไม่มีเครื่องซักรีด ใต้เป็นสถานที่รับและส่งเสื้อผ้าเท่านั้น

- TELEGRAPH OFFICE เป็นส่วนบริการด้านโทรเลข ทั่วไปมักจะไม่ค่อยมีบริการนี้ นอกจากโรงแรมใหญ่ ๆ เท่านั้น

- SUBRENTAL เป็นส่วนบริการที่ไม่อยู่ภายใต้การดำเนินการของโรงแรมดำเนินการโดยบริษัท หรือ เอกชน ทั่วไป โดยเสียค่าเช่าเป็นรายเดือนไปได้แก่ ร้านค้าทั่วไป ตัวแทนบริษัท หน่วยงานที่ศานาจร สำนักงานและอื่นๆ

- RENTED STORES หรือ RENTAL SHOP จำพวกร้านค้าที่เปิดบริการไม่ขึ้นอยู่กับจำนวนห้องพักของโรงแรมโดยตรง แต่ขึ้นกับสภาพแวดล้อมและความเหมาะสม

ร้านค้าควรจะเข้าได้โดยตรงจากถนนและควรจะสามารรถเข้าได้จากโถงพักคอยของโรงแรมนั้นด้วย เฉลี่ยพื้นที่ของร้านค้าประมาณ 20-30 ตารางฟุตต่อห้องพักแขก

10. ห้องพักแขก (Guest Room Spatial)

เป็นส่วนที่จะสร้างความสุขสบายแก่แขกมากที่สุดในการบริการทุกอย่างของโรงแรม จึงต้องมีการพิจารณาความต้องการของแขก และดูว่าแขกจะใช้ห้องพักอย่างไร แล้วจึงจัดสิ่งที่เป็นความต้องการลงในกรออกแบบ

เอกสารนี้เป็นเอกสารที่สงวนไว้สำหรับการใช้งานเพื่อการศึกษาเท่านั้น ไม่อนุญาตให้นำไปใช้ประโยชน์ด้านการค้าไม่ว่ากรณีใดๆ ทั้งสิ้น อีกทั้งห้ามมิให้ตัดแปลงเนื้อหา และต้องอ้างอิงถึงเจ้าของเอกสารทุกครั้งที่มีการนำไปใช้

การออกแบบห้องพัก

ห้องพักแขกมีหลายแบบ ห้องที่มีต้วมตั้งขวางมากคือ การออกแบบสี่ช่องห้องพัก ควรเลือกใช้เพียงสี่เตียง ส่วนห้องชุดนั้นต้องมีลักษณะเด่นออกไป

ส่วนประกอบของห้องพักแขกโดยทั่วๆ ไป

1. เตียงนอน โดยมากใช้แบบเตียงแฝด นอกจากนั้นที่ห้องไม่อำนวย จึงใช้เป็นเตียงเดี่ยวหรือเตียงคู่ (Double Bed)

ขนาดของห้องนอกต่อขนาดของเตียง

ลักษณะของห้อง	ขนาดของเตียง	เนื้อที่ห้องพัก
Single Bed	1.0 X 2.00	7.0 m หรือ 65 Ft
Double Bed	1.50 X 2.00	8.4 m หรือ 90 Ft
Twin Bed	1.00 X 2.00	10.2 m หรือ 100 Ft

ขนาดของเตียงนอนแบบยุโรป

ลักษณะของเตียง	ขนาดความกว้าง	ขนาดความยาว
TWIN BED	9.50	1.90
DOUBLE BED	1.37	2.03
QUEEN SIZE	1.52	2.10
KING SIZE	1.83	2.10

ขนาดของเตียง

ลักษณะของเตียง	ขนาดความกว้าง	ขนาดความยาว
SINGLE	1.00	2.00
DOUBLE	1.50	2.00

เอกสารนี้เป็นเอกสารที่สงวนไว้สำหรับการใช้งานเพื่อการศึกษาเท่านั้น ไม่อนุญาตให้นำไปใช้ประโยชน์ด้านการค้า ไม่ว่าจะกรณีใดๆ ทั้งสิ้น อีกทั้งห้ามมิให้ตัดแปลงเนื้อหา และต้องอ้างอิงถึงเจ้าของเอกสารทุกครั้งที่มีการนำไปใช้

SMALL SINGER	0.90	1.90
SMALL DOUBLE	1.35	1.90

ขนาดความสูงของเตียง(BED HEIGHT)

ข้อพิจารณาในการเลือกใช้	มม.	นิ้ว
ก) ใช้กันทั่วไป	4.00-4.50	16-18
ข) ใช้สำหรับคนแก่(ขึ้นลงลำบาก)	700	28
ค) คำนึงความสะดวกในการจัดเตียง	500-600	22-24

ข้อกำหนดสำหรับเตียงโรงแรม

- ก) ขนาดเหมาะสมทั้งความกว้าง ความยาว ความสูง ต่อขนาดของห้อง
- ข) ให้ความรู้สึกสบาย คุณสมบัติของฟูกที่นอนและตัวรองที่นอน
- ค) มีความทนทาน ประกอบด้วยส้นแข็งแรง
- ง) ไม่มีเสียงรบกวนเวลาพลิกตัว
- จ) เคลื่อนย้ายและถอดเก็บง่าย(สำหรับการซ่อมแซม และเปลี่ยนสถานที่ หรือการเก็บ)

2) แผงหัวเตียง(HEAD BOARDS AND END BOARDS)

แผงหัวเตียงเป็นจุดสำคัญ เพื่อใช้เป็นที่นั่งอ่านหนังสือ กันและรักษาหมอน แผงนี้เป็นส่วนหนึ่งของเตียง ติดกับเตียง หรือเป็นเบาะกัน กระแทกผนัง ความสูงทั่วไปประมาณ 90

3) ส่วนวางแขน (HANGING SPACE-IN CLOSET)

โดยปกติใช้เป็นตัวเสื้อผ้าที่ติดตายไว้ตรงทางเข้าห้องพัก และใช้เป็นตัวเก็บของสัมภาระ เพื่อให้แขกได้สำรวจสิ่งของก่อนจะออกจากโรงแรมว่าไม่ลืมอะไรทิ้งไว้ ความกว้างที่สุดของก่อนจะออกจากโรงแรมว่าไม่ลืมอะไรทิ้งไว้ ความกว้างที่สุดของตู้ประมาณ 56-60 เซนติเมตร ความสูงประมาณ 145-150 เซนติเมตร และวางควรอยู่ต่ำจากเพดานตู้ 5-7 เซนติเมตร เพื่อความสะดวกในการแขวนไม้แขวนเสื้อ

4) ชั้นวางของ (SHELVES IN CLOSET)

ถ้าตู้มีเนื้อที่พอ มักจะมีชั้นวางของอยู่ด้วยภายในตู้เสื้อผ้า เพื่อวางของถ้าเป็นโรงแรมที่ใช้พักระยะสั้นๆควรเป็นชนิดเปิดโล่ง

5) ลินชัก

เอกสารนี้เป็นเอกสารที่สงวนไว้สำหรับการใช้งานเพื่อการศึกษาเท่านั้น ไม่อนุญาตให้นำไปใช้ประโยชน์ด้านการค้า ไม่ว่าจะกรณีใดๆ ทั้งสิ้น อีกทั้งห้ามมิให้ตัดแปลงเนื้อหา และต้องอ้างอิงถึงเจ้าของเอกสารทุกครั้งที่มีการนำไปใช้

สำหรับโรงแรม ควรจัดลิ้นชักเฉพาะสำหรับโต๊ะแต่งตัว หรือโต๊ะเขียนหนังสือ ลิ้นชักมี
ความลึกลับพอเหมาะมาก เพื่อเก็บของจุกจิกเล็กน้อย เก็บเสื้อผ้า เครื่องประดับ

ข้อกำหนดต่อชนิดของโรงแรม

ข้อกำหนด	โรงแรมขนาดกลาง	โรงแรมชั้นนำ
วางแขนยาว SINGLE	0.50 ม.	0.90 ม.
DOUBLE	0.90 ม.	1.20 ม.
ตู้เก็บของ ชั้นวางของ SINGLE	0.70 ม.	1.10 ม.
DOUBLE	1.10 ม.	1.50 ม.
โต๊ะเขียนหนังสือ โต๊ะแต่งตัว(เนื้อที่รวม)		
แบบรวม	7.50 ม.	
แบบแยก	1.00 ม.	

6) โต๊ะข้างเตียง (BESIDE TABLE & NIGHT TABLE)

ขึ้นอยู่กับลักษณะของห้องพัก คือ อาจอยู่ระหว่างเตียงแฝด(TWIN BED)หรืออยู่ 2 ข้าง
ของเตียงใหญ่ ส่วนมากจัดเป็นจุดรวมสวิตช์ไฟฟ้า โทรศัพทวิทยุ และใช้วางโทรทัศน์ได้
เหมือนกัน ขนาดความสูงของโต๊ะ ไม่ควรแตกต่างจากความสูงของเตียงมากนัก คืออย่าให้
สูงกว่า 60-70 เซนติเมตร โต๊ะข้างเตียงควรเคลื่อนย้ายได้ เพื่อความสะดวกในการทำ
ความสะอาด ความกว้างถ้าเป็นโต๊ะที่ขนานข้างเตียงใช้ขนาด 37-45 เซนติเมตร ถ้าอยู่
ระหว่างสองเตียง ใช้ขนาด 60 เซนติเมตร

7) ที่ตั้งกระเป๋าเดินทาง (LUGGAGE RACK)

ควรมีความยาวประมาณ 75-90 เซนติเมตร ควรอยู่ติดกับโต๊ะแต่งตัวและโต๊ะเขียน
หนังสือ สูงจากพื้นประมาณ 45 เซนติเมตร สำหรับห้องนอนคู่ควรมีบริการไว้ 2 ที่

8) โต๊ะเขียนหนังสือ (WRITING DESK AND DRESSING TABLE)

ความกว้างควรกว้างประมาณ 40-45 เซนติเมตร ควรเป็นแบบติดตายสูงประมาณ 30-75
เซนติเมตร ความสูงของเก้าอี้ประมาณ 43-45 เซนติเมตร

ข้อเปรียบเทียบโต๊ะเขียนหนังสือและโต๊ะแต่งตัว

แบบเคลื่อนย้ายได้

แบบติดตาย

ง) ใช้ต้นทุนการผลิตสูง

ง) ใช้ต้นทุนปานกลาง

9) เครื่องเรือนที่สามารถเคลื่อนย้ายได้

เก้าอี้แต่งตัว

(PRESSER CHAIR OR STOOL)

เก้าอี้นั่งพักผ่อนต่อ 1 คน

(EASY CHAIR)

เอกสารนี้เป็นเอกสารที่สงวนไว้สำหรับการใช้งานเพื่อการศึกษาเท่านั้น ไม่อนุญาตให้นำไปใช้ประโยชน์ด้านการค้า
ไม่ว่ากรณีใดๆ ทั้งสิ้น อีกทั้งห้ามมิให้ตัดแปลงเนื้อหา และต้องอ้างอิงถึงเจ้าของเอกสารทุกครั้งที่มีการนำไปใช้

โต๊ะตั้งโคมไฟ	(STANDARD OF TABLE LAMP)
โต๊ะกาแฟ	(COFFEE TABLE)
ตะกร้าทิ้งขยะ	(WASTE BASKET)
ที่เขี่ยบุหรี่	(ASH TRAYS)

10) สิ่งอำนวยความสะดวกอื่น ๆ (OTHER FACILITIES)

โทรศัพท์

โทรทัศน์

วิทยุ

บริการเตียงป่วยบริการ แขนประกาศบอกอัตราค่าห้องพัก แบบฟอร์ม 1 แผนประกาศกฎ
ข้อบังคับของโรงแรม

11.) ห้องน้ำแยก

1) ผนังห้องน้ำ

ผนังด้านอ่างอาบน้ำปูกระเบื้องเคลือบจนขอบอ่างถึงเพดาน

2) พื้นห้องน้ำ

พื้นที่อาบน้ำต้องปูกระเบื้องเซรามิก บริเวณที่อาบน้ำการปูกระเบื้องต้องเฉียงลาดให้น้ำ
ไหลลงท่อน้ำทิ้งได้สะดวก

บริเวณแต่งตัว ปูพรมหรือกระเบื้องเซรามิก

3) อ่างอาบน้ำ

ที่มีฝักบัว ขนาดอย่างน้อยที่สุด 1.50 เมตร ถึง 1.70 เมตร x 0.70 เมตร

4) อุปกรณ์ในห้องน้ำชนิดทองเหลือง

ควรแข็งแรงทนทาน โดยเฉพาะหัวก๊อกน้ำร้อน-น้ำเย็น มีตัวตัดของก๊อกน้ำร้อน-น้ำเย็น
โดยเฉพาะ

5) โถส้วม

ควรเป็นแบบยาวหรือกลม เปิดข้างหน้า ที่นั่งเป็นพลาสติกแข็ง สามารถยกตั้งขึ้นโดยไม่ล้ม

6) น้ำร้อน

ที่ใช้สำหรับห้องพักควรมีเครื่องปั๊มติดไว้ โดยเฉพาะเมื่อปิดน้ำร้อนจะออกมาทันที

7) ที่แต่งตัวและที่อาบน้ำ

ต้องมี

กระดาษเช็ดหน้า

กระดาษห่มรวมทั้งที่ยึดกระดาษสำหรับห้องส้วม

เอกสารนี้เป็นเอกสารที่สงวนไว้สำหรับการใช้งานเพื่อการศึกษาเท่านั้น ไม่อนุญาตให้นำไปใช้ประโยชน์ด้านการค้า
ไม่ว่ากรณีใดๆ ทั้งสิ้น อีกทั้งห้ามมิให้คัดแปลงเนื้อหา และต้องอ้างอิงถึงเจ้าของเอกสารทุกครั้งที่มีการนำไปใช้

ราวแขวนผ้าเช็ดตัวแบบที่ ๑ หรืออาจใช้กันรวมกัน

ที่แขวนเสื้อแบบคู่

ราวจับโครเมียม ขนาด 60 เซนติเมตร อยู่เหนืออ่างน้ำ

ที่วางสบู่กระเบื้อง แบบมีที่จับ

พรมยางปูภายในตัว

8) อ่างล้างหน้า-ล้างมือ พร้อมที่วางอยู่

9) กระจกเงา

ขนาดไม่น้อยกว่า 0.50-1.00 เมตร ติดอยู่เหนืออ่างล้างหน้า

10) เคาน์เตอร์ล้างหน้า

TOP และที่กั้นน้ำกระเบื้องด้านหน้าตัวทำ PLASTIC LARMINATE ตัวโครงสร้างใช้ไม้กีด

ขนาดประมาณ 10 มิลลิเมตร

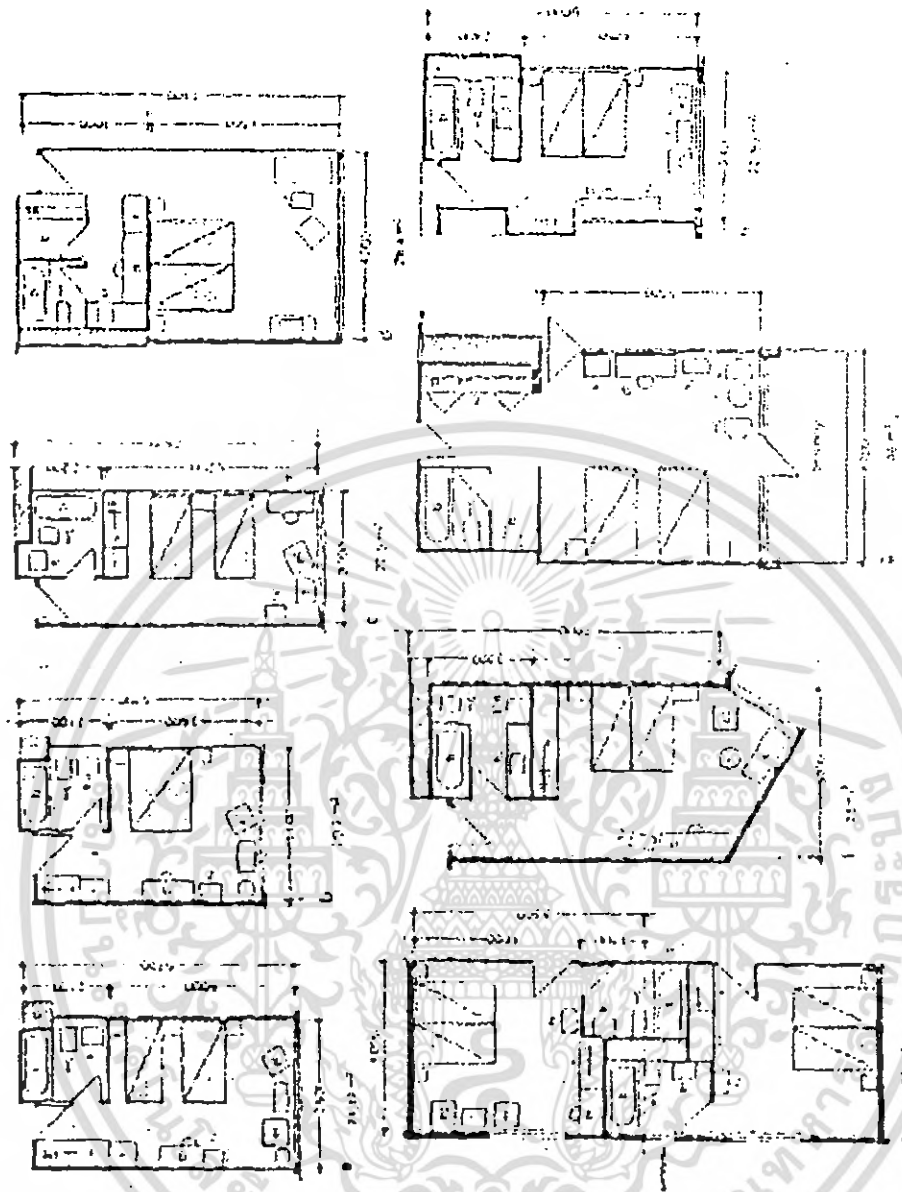
11) เครื่องหมาย

ควรคำนึงถึงเครื่องหมายของหัวก๊อกน้ำ ใช้เครื่องหมายที่คนเข้าใจได้ง่าย



เอกสารนี้เป็นเอกสารที่สงวนไว้สำหรับการใช้งานเพื่อการศึกษาเท่านั้น ไม่อนุญาตให้นำไปใช้ประโยชน์ด้านการค้า
ไม่ว่ากรณีใดๆ ทั้งสิ้น อีกทั้งห้ามมิให้ตัดแปลงเนื้อหา และต้องอ้างอิงถึงเจ้าของเอกสารทุกครั้งที่มีการนำไปใช้

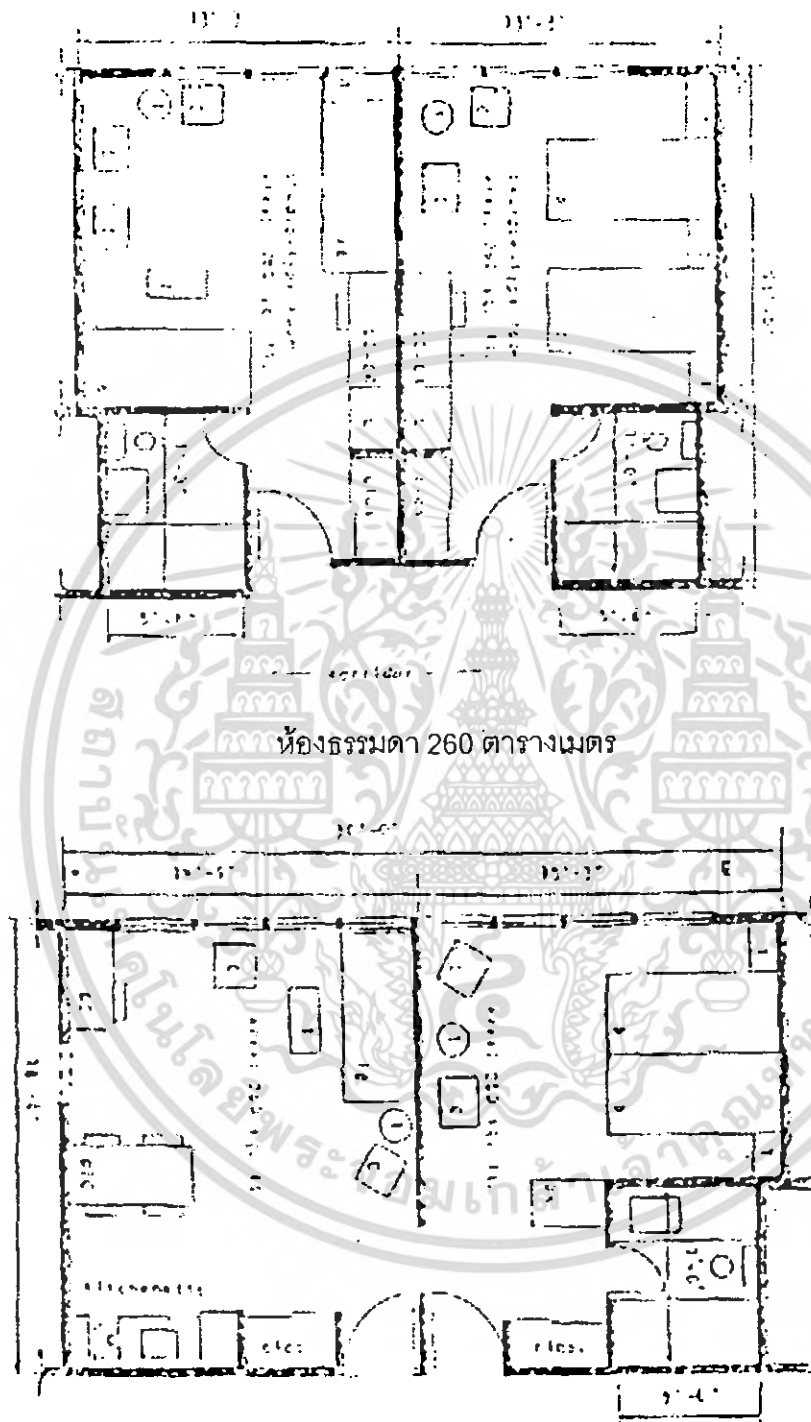
หมวดที่ 5 การจัดห้องพักแบบต่างๆ



- A ห้องพักแบบ TWIN BED โดยทั่วไปมีความกว้างประมาณ 3.60 เมตร และจัดวางตู้เสื้อผ้าไว้ในส่วนโถงทางเข้า
- B คล้ายคลึงแบบ A แต่ลดความลึกลงสำหรับเตียงเดี่ยวหรือเตียงคู่
- C จัดแบบหน้าแคบ โดยตั้งเฟอร์นิเจอร์ทั้งหมดด้านเดียวกับห้องน้ำ
- D เพิ่มความกว้างของห้อง ทำให้มีส่วน WALK IN CLOSET และส่วนแต่งตัวแยกต่างหาก
- E จัดวางห้องน้ำไว้ระหว่างห้องนอนทำให้ห้องน้ำหนึ่งได้รับแสงธรรมชาติ
- F การจัดให้มีการกันส่วน W.C. และมี BIDET (ถ้าต้องการ) ส่วนหน้าต่างแบบทำมุมอาจนำมาใช้กับห้องพักแบบใดก็ได้ จะช่วยเพิ่มเนื้อที่นั่งเล่นและกำหนดมุมมองได้ตามเหมาะสม

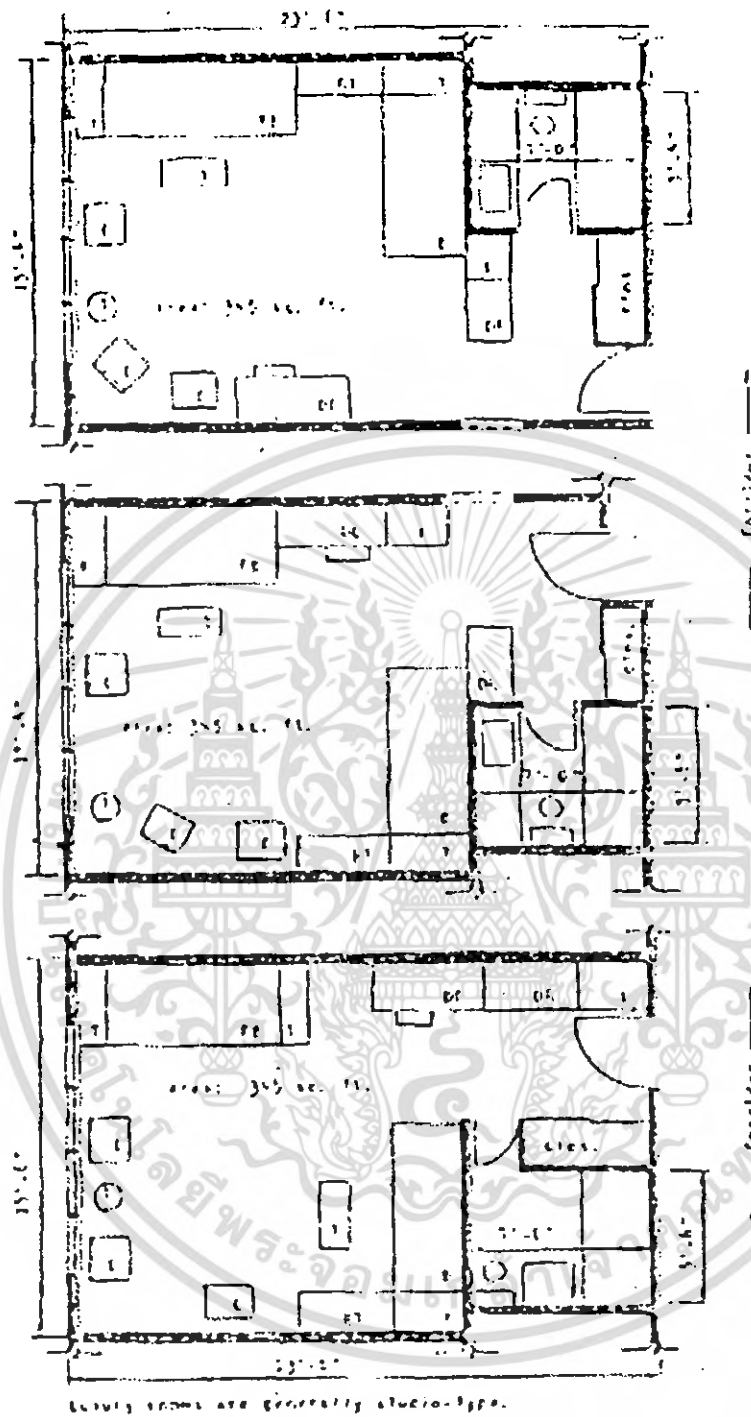
เอกสารนี้เป็นเอกสารที่สงวนไว้สำหรับการใช้งานเพื่อการศึกษาเท่านั้น ไม่อนุญาตให้นำไปใช้ประโยชน์ด้านการค้าไม่ว่ากรณีใดๆ ทั้งสิ้น อีกทั้งห้ามมิให้ตัดแปลงเนื้อหา และต้องอ้างอิงถึงเจ้าของเอกสารทุกครั้งที่มีการนำไปใช้

- G ห้องพักแบบพิเศษ แยกส่วนที่ล้างหน้าออกจากห้องน้ำ
 H จัดตู้เสื้อผ้าเยื้องกัน ช่วยประหยัดเนื้อที่



ห้องชุดที่มีบริเวณนั่งเล่นมีตู้ทำครัวเล็กๆอยู่ด้วย และมีห้องนอนเตียงข้างที่เปิดถึงกันได้
 อาจมีหนึ่งห้องหรือมากกว่านั้นก็ได้

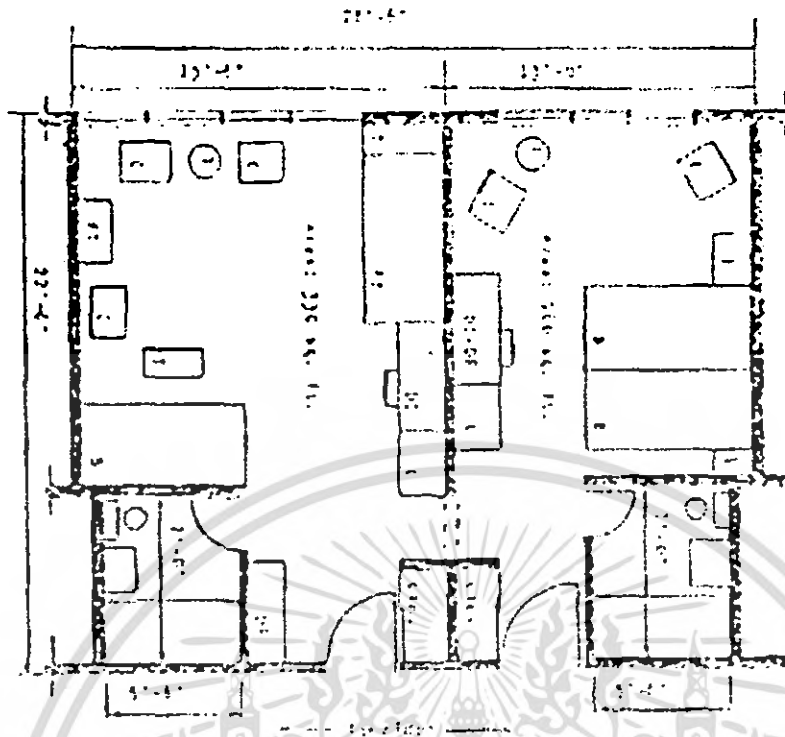
เอกสารนี้เป็นเอกสารที่สงวนไว้สำหรับการใช้งานเพื่อการศึกษาเท่านั้น ไม่อนุญาตให้นำไปใช้ประโยชน์ด้านการค้า
 ไม่ว่ากรณีใดๆ ทั้งสิ้น อีกทั้งห้ามมิให้ตัดแปลงเนื้อหา และต้องอ้างอิงถึงเจ้าของเอกสารทุกครั้งที่มีการนำไปใช้



ห้องนอนขนาดใหญ่ที่สุด 330 ตารางเมตร หรือมากกว่า

B	SINGLE BED	T	TABLE
FB	FOLDING BED	DTC	DINING TABLE & CHAIRS
C	CHAIR	DC	DESK & CHAIR
RT	RADIO PHOTOGRAPH	DR	DRESSER
OR TELEVISION		L	LUGGAGE

เอกสารนี้เป็นเอกสารที่สงวนไว้สำหรับการใช้งานเพื่อการศึกษาเท่านั้น ไม่อนุญาตให้นำไปใช้ประโยชน์ด้านการค้า
ไม่ว่ากรณีใดๆ ทั้งสิ้น อีกทั้งห้ามมิให้ตัดแปลงเนื้อหา และต้องอ้างอิงถึงเจ้าของเอกสารทุกครั้งที่มีการนำไปใช้

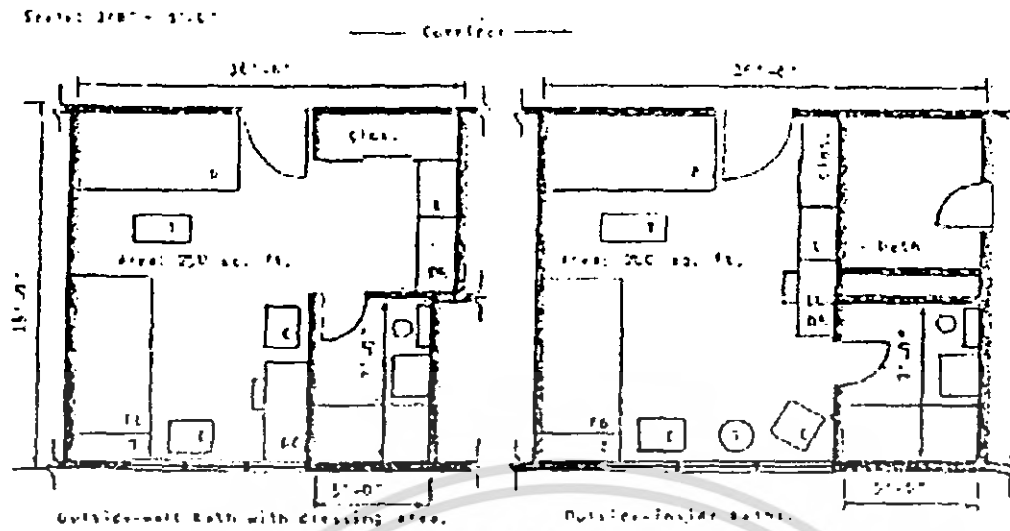


ห้องพิเศษนี้เปลี่ยนแปลงได้ตามกาลเทศะ ห้องชนิดนี้มีทั้งแบบใหญ่และเล็กที่สุด ทั้งสอง
อาจจัดให้ติดกันหรือแยกกันก็ได้

KEY TO PLAN

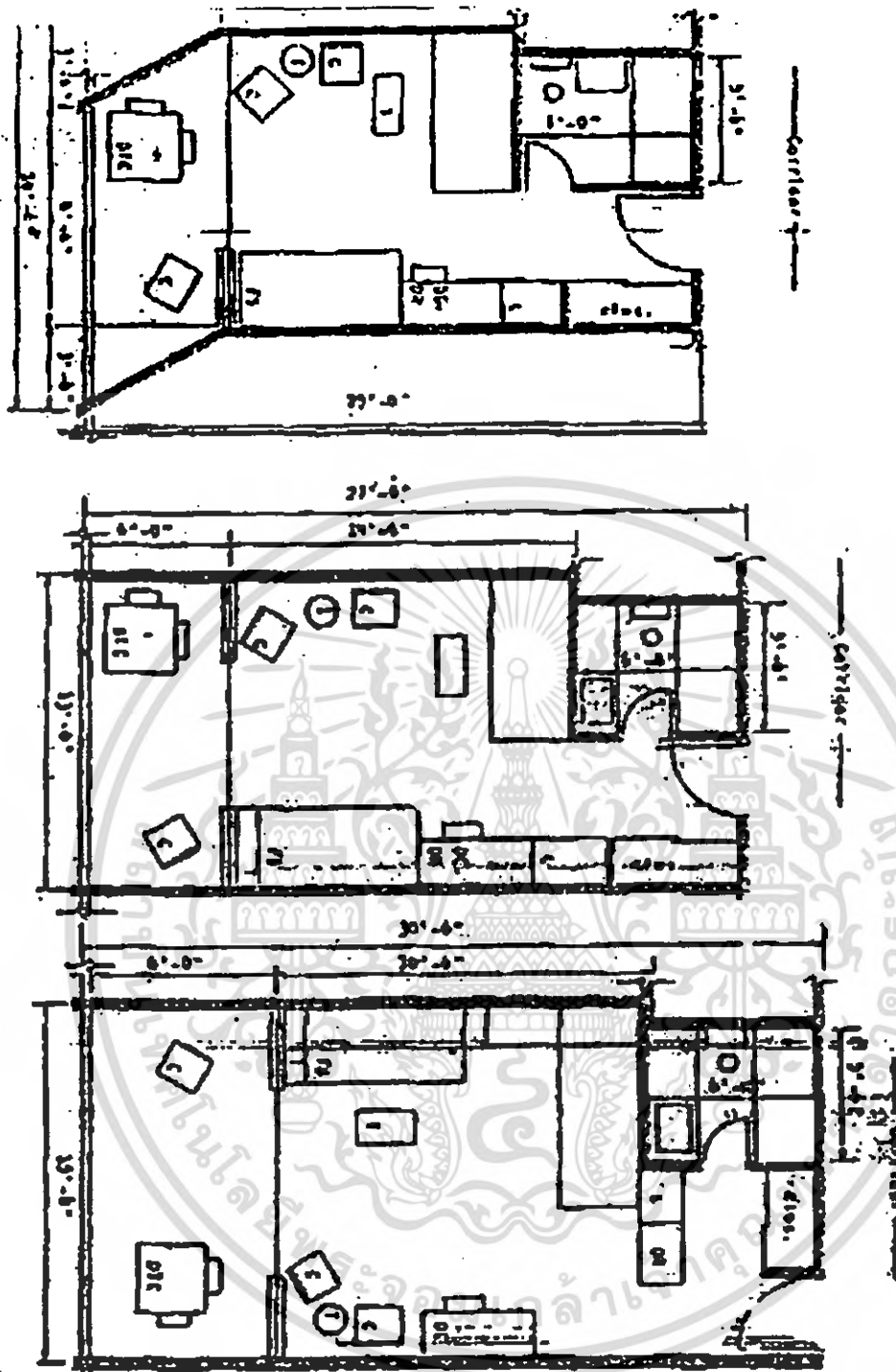
B	SINGLE BED	T	TABLE
FB	FOLDING BED	DTC	DINING TABLE & CHAIRS
C	CHAIR	DC	DESK & CHAIR
RT	RADIO PHOTOGRAPH OR TELEVISION	DR	DRESSER
		L	LUGGAGE

เอกสารนี้เป็นเอกสารที่สงวนไว้สำหรับการใช้งานเพื่อการศึกษาเท่านั้น ไม่อนุญาตให้นำไปใช้ประโยชน์ด้านการค้า
ไม่ว่ากรณีใดๆ ทั้งสิ้น อีกทั้งห้ามมิให้ดัดแปลงเนื้อหา และต้องอ้างอิงถึงเจ้าของเอกสารทุกครั้งที่มีการนำไปใช้



- แบบที่ห้องน้ำอยู่ภายนอกผนัง ซึ่งเป็นการจัดแบบประหยัด ให้เนื้อที่ภายนอกผนังเข้าไปภายในห้องจากชายไปขวา
1. แบบผนังห้องน้ำล้อมบริเวณแต่งตัว
 2. แบบที่มีห้องน้านอกและในผนัง

เอกสารนี้เป็นเอกสารที่สงวนไว้สำหรับการใช้งานเพื่อการศึกษาเท่านั้น ไม่อนุญาตให้นำไปใช้ประโยชน์ด้านการค้าไม่ว่ากรณีใดๆ ทั้งสิ้น อีกทั้งห้ามมิให้ดัดแปลงเนื้อหา และต้องอ้างอิงถึงเจ้าของเอกสารทุกครั้งที่มีการนำไปใช้



ห้องชนิดที่มีระเบียง

3. ห้องเล็กสุดประมาณ 300 ตารางเมตร ผนัก์ระเบียงที่สำหรั่มองวิวภายนอก
4. ห้องที่มีประตูบานเลื่อนกระจกที่เปิดไปยังระเบียง ห้องธรรมดาประมาณ 325 ตารางเมตร
5. ห้องพิเศษ 430 ตารางเมตร

เอกสารนี้เป็นเอกสารที่สงวนไว้สำหรั่มการใช้งานเพื่อการศึกษาเท่านั้น ไม่อนุญาตให้นำไปใช้ประโยชน์ด้านการค้าไม่ว่ากรณีใดๆ ทั้งสิ้น อีกทั้งห้ามมิให้ดัดแปลงเนื้อหา และต้องอ้างอิงถึงเจ้าของเอกสารทุกครั้งที่มีการนำไปใช้

2.1.5 สายการบริหารของโรงแรมทั่วไป

ศึกษาลักษณะหน่วยงาน และการดำเนินงานของโรงแรมทั่วไป
ระบบหน่วยงานและสายการบริหาร

โรงแรมมีลักษณะเป็นอุตสาหกรรมที่ไม่สามารถบริหารและดำเนินการได้โดยคนเพียงคนเดียว จำเป็นต้องมีผู้รับผิดชอบและปฏิบัติหน้าที่ในตำแหน่งต่างๆกัน ได้ร่วมการดำเนินการ ให้ประสบความสำเร็จ สำหรับการบริหารโรงแรมในปัจจุบัน เราอาจจะแบ่งประเภทพนักงานของ โรงแรมเป็น 4 ระดับคือ

1. ระดับผู้กำหนดนโยบาย คือ ผู้จัดการทั่วไป และระดับหัวหน้าฝ่าย หรือ แผนกต่างๆ (GENERAL MANAGER AND DEPARTMENT HEADS)
2. ระดับรองและผู้ช่วยหัวหน้าฝ่ายหรือแผนก (SUB AND ASSISTANT DEPARTMENT HEADS)
3. ระดับหัวหน้างาน (SUPERVISOR)
4. พนักงานปฏิบัติงานทั่วไป (GENERAL STAFF)

การจัดหน่วยงานของโรงแรม (HOTEL ORGANIZATION)

แบ่งออกเป็น 10 แผนก

1. ฝ่ายห้องพัก (ROOMS DIVISION DEPARTMENT)
2. ฝ่ายขาย (SALES DEPARTMENT)
3. ฝ่ายควบคุมบัญชีและการเงิน (CONTROLLOR & ACCOUNTING DEPARTMENT)
4. ฝ่ายอาหารและเครื่องดื่ม (FOOD & BEVERAGE DEPARTMENT)
5. ฝ่ายบุคคล (PERSONAL DEPARTMENT)
6. ฝ่ายวิศวกรรม (ENGINEERING DEPARTMENT)
7. ฝ่ายประชาสัมพันธ์ (PUBLE RELATIONS DEPARTMENT)
8. แผนกจัดซื้อ (PURCHASING DEPARTMENT)
9. แผนกวิเคราะห์ปฏิบัติงาน (OPERATIONS ANALYSIS DEPARTMENT)
10. แผนกงานส่วนย่อย (MINORS DEPARTMENT)

เอกสารนี้เป็นเอกสารที่สงวนไว้สำหรับการใช้งานเพื่อการศึกษาเท่านั้น ไม่อนุญาตให้นำไปใช้ประโยชน์ด้านการค้า ไม่ว่ากรณีใดๆ ทั้งสิ้น อีกทั้งห้ามมิให้ตัดแปลงเนื้อหา และต้องอ้างอิงถึงเจ้าของเอกสารทุกครั้งที่มีการนำไปใช้

2.1.6 กรณีศึกษาจากโครงการเปรียบเทียบ

1. กรณีศึกษา Triple Two Silom

สถานที่ 222 Silom Road Bangkok 10500

แนวความคิดในการออกแบบ exciting contemporary design

นำเอาอาคารพาณิชย์ธรรมดาที่ว่างภายใน และองค์ประกอบชิ้นใหม่

ลักษณะการตกแต่งเป็นแบบร่วมสมัยผสมผสานวัสดุเก่า ใหม่มาจัดวางให้เกิดความน่าสนใจ และ
การมี court กลางอาคารทำให้เกิดมุมมองจาก court ได้โดยรอบ และลดความแข็งของตัวอาคาร

ได้เป็นอย่างดี แสดงเคาน์เตอร์หน้าบาร์

องค์ประกอบของโรงแรม และบริการ

Lobby (10 seat 240 ตร.ม.)

Restaurant & bar (160 seat 220 ตร.ม.)

Conference Rooms (15 -20 seat)

Business centre (96 ตร.ม.)

Retail shop

Spa (280 ตร.ม.)

Daily Maid Service

Laundry Service

Hotel Shuttle Van

Hotel Taxi Service

Guestroom 70 ห้อง แบ่งเป็น 3 รูปแบบ ได้แก่

Deluxe room

Junior suite

Extra bed

Amenities in room 25" TV cable TV

DVD player

Direct line telephone with voice mail system

High speed internet access

In room safety box

Mini bar

24 hour room service

เอกสารนี้เป็นเอกสารที่สงวนไว้สำหรับการใช้งานเพื่อการศึกษาเท่านั้น ไม่อนุญาตให้นำไปใช้ประโยชน์ด้านการค้า
ไม่ว่ากรณีใดๆ ทั้งสิ้น อีกทั้งห้ามมิให้ตัดแปลงเนื้อหา และต้องอ้างอิงถึงเจ้าของเอกสารทุกครั้งที่มีการนำไปใช้

2.1.7 ข้อมูลเกี่ยวกับ FITNESS & YOGA

EXERCISE AREA

เนื้อที่ส่วนนี้ไว้สำหรับออกกำลังกาย บริหารร่างกายด้วยวิธีต่าง ๆ ทั้งใช้อุปกรณ์เครื่องมืต่าง ๆ และที่ไม่ใช้อุปกรณ์ เช่น การเดินแอโรบิค แจ๊สแดนซ์ เป็นต้น

การจัดวางเครื่องมือหรืออุปกรณ์ต่าง ๆ ที่ใช้ ภายในห้องนี้ โดยมากจะจัดให้เครื่องมือวางอยู่ชิดผนังเป็นหมวดหมู่ โดยปกติจะวางเรียงทั้ง 2 พาก โดยหันหน้าเข้าฝาผนังซึ่งมีกระจกเงากรออยู่รอบ ๆ

นอกจากเครื่องทั้งหลายแล้วต้องควรจะมีเนื้อที่โล่ง ๆ ที่ใช้สำหรับบริหารร่างกายได้ อาจเป็นห้องเฉพาะ หรือไม่ก็ได้ แต่ก็ต้องถูกระงกเงารอบห้อง เช่นกัน เพื่อให้ผู้ออกกำลังกายดูได้ว่าตนเองกำลังบริหารถูกต้องตามวิธีการหรือท่าทางที่ครูฝึกสอนไว้

โดยปกติแล้ว ส่วนบริหารร่างกายนี้จะใช้รวมกันทั้งสุภาพบุรุษ และสุภาพสตรี แต่บางแห่งอาจจะแยกกันก็ได้

อุปกรณ์

1. อุปกรณ์ มีหลายชนิด แต่ละแห่งก็เลือกนำมาใช้ต่างกันไป แล้วแต่ขนาดของความต้องการ
2. เครื่องคอมพิวเตอร์ ปัจจุบันนี้เริ่มมีการนำเอาเครื่องคอมพิวเตอร์มาช่วยในการบันทึกข้อมูลเกี่ยวกับสุขภาพ และแนะนำเกี่ยวกับการบริหารร่างกายบ้างแล้ว เป็นเครื่องขนาดเล็กวางไว้บนโต๊ะหรือเคาน์เตอร์ของผู้ควบคุมในห้อง

อุปกรณ์ที่ใช้ในปัจจุบัน

SPORT TRAINER	DECLINE BENCH+SIT UP
BICEP-TRICEP	BOADE RACKS
LEG PRESS , DIP	OLIMPIC SUPINE
SHOULDER PRESS	INCLINE BENCH , SEATED
LEG EXTENSION-LEG CURL	VERTICAL KNEE RAISE
CHEST PRESS	BICYCLE
SQUAT MACHINE	AIRROW JOGGING
ROMAN BENCH	JIMPING
FLAT BENCH	SPRING BOARD

3. ส่วน PANTRY บางแห่งจะมีเคาน์เตอร์ PANTRY เพื่อบริการเครื่องดื่มเล็ก ๆ น้อย ๆ

2.2.7 กรณีศึกษาเกี่ยวกับ fitness & yoga

เอกสารนี้เป็นเอกสารที่สงวนไว้สำหรับการใช้งานเพื่อการศึกษาเท่านั้น ไม่อนุญาตให้นำไปใช้ประโยชน์ด้านการค้า ไม่ว่าจะกรณีใดๆ ทั้งสิ้น อีกทั้งห้ามมิให้ตัดแปลงเนื้อหา และต้องอ้างอิงถึงเจ้าของเอกสารทุกครั้งที่มีการนำไปใช้

กรณีศึกษา CALIFORNIA FITNESS CENTERS (Liberty Square, Silom road)

สถานที่	อาคารลิเบอร์ตี้ สแควร์ 287 ถ.สีลม เขต. 10500	
เวลาทำการ	วันธรรมดา – วันเสาร์	6.00 – 24.00 น.
	วันอาทิตย์ (วันหยุดราชการ)	8.00 – 22.00 น.
กลุ่มเป้าหมาย	กลุ่มคนทำงาน	90%
	กลุ่มนักศึกษา และแม่บ้าน	10%
แนวความคิด	แนวความคิดในการออกแบบตกแต่งภายในโครงการนี้ ต้องการให้ผู้ที่เข้ามาใช้บริการรู้สึกถึงความทันสมัย การเลือกใช้สี วัสดุ แบบทันสมัย และเน้นการแสดงออกถึงกิจกรรมที่เกิดขึ้นในโครงการ ให้คนภายนอกได้เห็น เป็นการใช้นวัตกรรมที่แปลกใหม่	
Facilities	<p>ที่จอดรถยนต์ ภายในอาคารลิเบอร์ตี้ สแควร์</p> <p>ที่นั่งพักผ่อน</p> <p>Counter ขายน้ำ</p> <p>ห้อง Aerobic</p> <p>ห้อง Locker แยกชายและหญิง</p> <p>ห้อง Sauna แยกชายและหญิง</p> <p>ห้อง Fitness แบ่งเป็น 3 ส่วน</p> <p>ส่วนที่1 Free Weight area</p> <p>ส่วนที่2 Resistance area</p> <p>ส่วนที่3 Cardio Vascular area</p> <p>Spinning studio</p>	
การวางผัง ประโยชน์ใช้สอย	<p>ชั้นที่ 1 แบ่งเป็น 2 ส่วน</p> <p>ส่วนที่ 1 โถงต้อนรับ ประกอบด้วย</p> <p>เคาน์เตอร์ประชาสัมพันธ์ เป็นบริเวณที่ให้ข้อมูลเกี่ยวกับการสมัครเป็นสมาชิก และเป็นส่วนลงทะเบียนสมัครสมาชิก</p> <p>ส่วนที่ 2 ห้อง Fitness ประกอบด้วย</p> <p>Cardio Vascular area</p> <p>ชั้นที่ 2 แบ่งเป็น 4 ส่วน</p> <p>ส่วนที่ 1 ห้อง Fitness ประกอบด้วย</p>	

เอกสารนี้เป็นเอกสารที่สงวนไว้สำหรับการใช้งานเพื่อการศึกษาเท่านั้น ไม่อนุญาตให้นำไปใช้ประโยชน์ด้านการค้า ไม่ว่าจะกรณีใดๆ ทั้งสิ้น อีกทั้งห้ามมิให้ตัดแปลงเนื้อหา และต้องอ้างอิงถึงเจ้าของเอกสารทุกครั้งที่มีการนำไปใช้

Resistance area

Cardio Vascular area

ส่วนที่ 2 Staff service corner ประกอบด้วย

โต๊ะทำงานของพนักงาน

ส่วนที่ 3 ห้องเปลี่ยนเสื้อผ้าชาย

ตู้ Locker พร้อมที่เก็บรองเท้า

ที่นั่งพัก

ห้องอาบน้ำ

ห้องน้ำ

ห้อง Sauna

ส่วนแต่งตัว

เคาน์เตอร์ล้างมือ

ส่วนที่ 4 ประกอบด้วย

เคาน์เตอร์แลกบัตรผ่าน ขึ้นไปชั้น 19

เคาน์เตอร์ขายน้ำดื่ม

ชั้นที่ 3 แบ่งเป็น 3 ส่วน

ส่วนที่ 1 ห้อง Fitness ประกอบด้วย

Free Weight area

ส่วนที่ 2 ห้อง Aerobic ประกอบด้วย

เวที

ชั้นวางเครื่องเสียง

บริเวณที่วางอุปกรณ์เสริมในการออกกำลังกาย

ตู้เก็บอุปกรณ์

ส่วนที่ 3 ห้องเปลี่ยนเสื้อผ้าหญิง

ตู้ Locker พร้อมที่เก็บรองเท้า

ที่นั่งพัก

ห้องอาบน้ำ

ห้องน้ำ

ห้อง Sauna

ส่วนแต่งตัว

เคาน์เตอร์ล้างมือ

เอกสารนี้เป็นเอกสารที่สงวนไว้สำหรับการใช้งานเพื่อการศึกษาเท่านั้น ไม่อนุญาตให้นำไปใช้ประโยชน์ด้านการค้า
ไม่ว่ากรณีใดๆ ทั้งสิ้น อีกทั้งห้ามมิให้ตัดแปลงเนื้อหา และต้องอ้างอิงถึงเจ้าของเอกสารทุกครั้งที่มีการนำไปใช้

ชั้นที่ 19 แบ่งเป็น 3 ส่วน

ส่วนที่ 1 เคาน์เตอร์แลกบัตรผ่าน

ส่วนที่ 2 ห้อง Fitness ประกอบด้วย

Resistance area

Cardio Vascular area

ส่วนที่ 3 Spinning studio

สรุปข้อดี ข้อเสียของ CALIFORNIA FITNESS CENTERS

ข้อดี

- มีการแบ่งประโยชน์ใช้สอยอย่างชัดเจน
- มีมุมมองทัศนียภาพที่สวยงาม เนื่องจากอยู่ตำแหน่งที่ดีภายในอาคาร
- การเลือกใช้วัสดุ แสงสี ทำให้รู้สึกถึงความทันสมัย และการใช้กิจกรรมที่เกิดขึ้นภายในอาคารเป็นตัวสร้างแรงดึงดูดจากภายนอก
- วัสดุที่ใช้ เช่น กระเบื้อง โดเหมันวาร์ และกระจกใส ทำให้รู้สึกถึงความทันสมัยตรงกับกลุ่มผู้ใช้บริการที่เป็นคนรุ่นใหม่
- การเดินทางเข้าสู่โครงการสะดวกสบาย

ข้อเสีย

- มีปัญหาเรื่องระบบปรับอากาศที่ไม่สามารถส่งอากาศเย็นไปถึงส่วนของห้อง Fitness ในชั้นที่ 1 ทำให้บริเวณนั้นร้อนกว่าปกติ
- การจัดวางตัวเครื่องออกกำลังกายจัดวางชิดเกินไป และการออกกำลังกายนั้นควรมีที่ว่างสำหรับให้ผู้ที่ออกกำลังกายนั้นได้วอร์มกล้ามเนื้อ
- ระบบปรับอากาศ และขนาดของ Spinning studio นั้นไม่เหมาะสมทำให้ภายในห้องเกิดภาวะอึดอัดไม่สบายตัว และเกิดปัญหากลิ่นอับ
- อัตราค่าจอดรถยนต์มีราคาสูง

2.2 ข้อมูลเฉพาะ

2.2.1 ความหมายและลักษณะของ Hip Hotel

จากข้อความภาษาอังกฤษ

HIP HOTEL (HIGHLY INDIVIDUAL PLACES)

Escape from the norm getting away from it all is as much part of modern life as

late nights at the office and rush-hour traffic and when we escape we want it all :

เอกสารนี้เป็นเอกสารที่สงวนไว้สำหรับการใช้งานเพื่อการศึกษาเท่านั้น ไม่อนุญาตให้นำไปใช้ประโยชน์ด้านการค้า ไม่ว่าจะกรณีใดๆ ทั้งสิ้น อีกทั้งห้ามมิให้ตัดแปลงเนื้อหา และต้องอ้างอิงถึงเจ้าของเอกสารทุกครั้งที่มีการนำไปใช้

perfect weather, world class-food and breathtaking-surrounding. Paradise is the aim, and preferably in every respect

ความหมายของ HIP HOTEL

คือ โรงแรมที่มีเอกลักษณ์ และรูปแบบเป็นของตัวเองในทีใดที่หนึ่ง ที่เป็นที่ตั้งของ โรงแรมนั้น อาจเป็นเอกลักษณ์เพียงน้อยนิดภายในโครงการ แต่ทำให้แสดงถึงความเป็น ตัวของตัวเองออกมาได้ค่อนข้างสูง ซึ่งอาจแสดงออกทางด้านสถาปัตยกรรม หรือ สถาปัตยกรรมภายใน รวมทั้งทางด้านสภาพแวดล้อมมาประกอบรวม ทำให้เป็นจุดเด่นที่ มองเห็นได้ชัดเจน

“การหลุดจากความธรรมดา ปลดอวางชีวิตที่ซ้ำซาก แล้วเป็นในแบบที่เลือก ให้ชีวิตดำเนิน ไปในแบบ Modern Life รับอากาศบริสุทธิ์ท่ามกลางธรรมชาติ กับรสชาติอาหารที่ถูกปาก แล้วชีวิตจะได้รับทุกอย่างที่ต้องการ แม้จะเป็นสิ่งที่ไม่เคยได้รับมาก่อนก็ตาม”

ภาพรวมของ Hip Hotel

โรงแรมในลักษณะของ Hip Hotel มีจำนวนมาในโลก เนื่องจากความเด่นชัดในเอกลักษณ์ ทางงานศิลป์ วัฒนธรรม วิถีชีวิตหรือแม้กระทั่งผู้คน que แสดงออกมานั้นมีมากมาย ทำให้เกิด Hip Hotel หลายแบบในที่ต่างๆ แต่เมื่อเทียบจำนวนกับโรงแรมในแบบธรรมดา คือ แบบ Typical ซ้ำ ๆ กัน ใช้งาน Classic หรือ Modern Classic มาดัดแปลง ก็ยังมีจำนวนน้อยกว่ามาก เนื่องจากผู้คน และนักท่องเที่ยวส่วนใหญ่ นิยมพักโรงแรมแบบธรรมดา เนื่องจากหาง่ายและมีจำนวนมาก พอที่จะรองรับนักท่องเที่ยวหลายประเภท ตั้งแต่กลุ่มเล็กไปจนถึงกลุ่มใหญ่ แต่ Hip Hotel เป็น โรงแรมที่มีขนาดเล็ก มีจำนวนห้องพักน้อย แต่มีราคาแพง เนื่องจากจุดแข็งของ Hip Hotel คือ การบริการ และสภาพแวดล้อมต่างๆ ภายในโครงการนั้น มีเอกลักษณ์โดดเด่นเป็นของตนเอง เพราะฉะนั้น Hip Hotel ไม่ใช่ทางออกของคนจน แต่เป็นทางเลือกของนักท่องเที่ยวที่มีอำนาจการ จ่ายเงินค่อนข้างสูงและชอบความแปลกใหม่ในการท่องเที่ยวและพักผ่อน และพร้อมที่จะรับ ประสบการณ์ใหม่ ๆ ที่อาจจะหาที่ไหนไม่ได้

โดยทั่วไป Hip Hotel จะมีห้องพักอยู่ที่ประมาณ 20-40 ห้อง และส่วนใหญ่การตกแต่งห้อง จะไม่ซ้ำกัน ถึงแม้โครงการจะมีขนาดเล็ก แต่จะมี Facility ครบถ้วนพร้อมการบริการเทียบเท่า โรงแรมระดับห้าดาว โดยจะมีลักษณะการตั้งอาคารอยู่ 2 แบบคือ

1. Hip Hotel ที่เป็น City Hotel

เอกสารนี้เป็นเอกสารที่สงวนไว้สำหรับการใช้งานเพื่อการศึกษาเท่านั้น ไม่อนุญาตให้นำไปใช้ประโยชน์ด้านการค้า ไม่ว่ากรณีใดๆ ทั้งสิ้น อีกทั้งห้ามมิให้ดัดแปลงเนื้อหา และต้องอ้างอิงถึงเจ้าของเอกสารทุกครั้งที่มีการนำไปใช้

2. Hip Hotel ที่เน้น Hotel Escape

รูปแบบของ Hotel	จำนวนห้องพัก	สถานที่ตั้ง	ราคาห้องพัก/คืน
Hip Hotel	20-30	ในเมืองท่องเที่ยวหรือเมืองหลวง	50,000-60,000
Hip Hotel Escape	20-30	จะแยกตัวออกไปในธรรมชาติ	50,000-80,000
City Hotel	50-100	เมืองหลวง	20,000-50,000
Boutique Hotel	80-120	เมืองหลวง	10,000-15,000
Typical Hotel(เล็ก)	100-150	เมืองหลวง	3,000-8,000
Typical Hotel(กลาง)	150-200	เมืองหลวง	4,000-8,000
Typical Hotel(ใหญ่)	200-450	เมืองหลวง และเมืองท่องเที่ยว	6,000-100,000

-ราคาห้องพัก ใช้ระดับราคาของห้อง Suite ของโรงแรมเท่านั้น ซึ่งเป็นค่าเฉลี่ยที่เป็นภาพรวม

-ข้อมูลจำนวนห้องพักจากหนังสือ Hotel Planning Design

สถานที่ตั้ง

โดยทั่วไป Hip Hotel จะตั้งอยู่ใจกลางเมือง จึงทำให้ในบางครั้ง จะสับสนกับ City Hotel แต่จริงๆ แล้ว จำนวนห้องพักจะแตกต่างกันมาก Hip Hotel นิยมตั้งในเมืองหลวง ด้วยเหตุผลที่ว่าต้องการนำบรรยากาศรอบ ๆ โครงการ มาเสริมจุดแข็งของโรงแรม ให้เกิดความน่าสนใจ และบริเวณในเมืองหลวง เอื้ออำนวย สะดวกในการเดินทางที่จะไปเที่ยวในจังหวัดต่าง ๆ ต่อไป ทำให้ Hip Hotel เป็นโรงแรมที่จัดตั้งในเขตชุมชน หรือสถานที่สำคัญในเมืองหลวง เดินทางไปมาได้สะดวก มีการคมนาคมหลายรูปแบบ และมีสภาพ Environmental Condition ที่มีเอกลักษณ์เป็นของตนเอง

ลักษณะอาคาร

จากลักษณะที่ตั้งภายในเมืองหลวง ทำให้เป็นการยากที่จะหาพื้นที่ว่างเปล่า เพื่อก่อสร้างอาคารขึ้นมาใหม่ทำให้ Hip Hotel ส่วนใหญ่ เป็นการ Renovation อาคารในที่ตั้งเดิมมาใช้ให้เกิดประโยชน์สูงสุด การใช้อาคารเดิม มีผลในการคงสภาพแวดล้อมเดิมรอบ ๆ อาคารได้ดี ทำให้บรรยากาศไม่เปลี่ยนแปลงมากเกินไป การใช้ประโยชน์ของอาคารเก่า ทำให้มีข้อจำกัดบางประการ เอกสารนี้เป็นเอกสารที่สงวนไว้สำหรับการใช้งานเพื่อการศึกษาเท่านั้น ไม่อนุญาตให้นำไปใช้ประโยชน์ด้านการค้า ไม่ว่าจะกรณีใดๆ ทั้งสิ้น อีกทั้งห้ามมิให้ตัดแปลงเนื้อหา และต้องอ้างอิงถึงเจ้าของเอกสารทุกครั้งที่มีการนำไปใช้

เช่น กฎหมายอาคาร กฎหมายอาคารภายในเขตพระนคร อาคารบ้านเรือนหรือที่อยู่อาศัยในบริเวณรอบๆ กฎหมายเป็น Privacy ของห้างฯ เพราะฉะนั้นการนำเอาธรรมชาติมาใส่ไว้ในอาคารจะต้องทำให้เกิดประโยชน์สูงสุด โดยอาคารที่นิยมใช้คือ ตึกแถวเก่า หรือโกดังเก็บของ เป็นต้น

ลักษณะการ ออกแบบห้อง และการวางตำแหน่งห้องพัก

การออกแบบห้องพักให้ได้บรรยากาศ ถือเป็นจุดแข็งของ Hip Hotel เพราะเป็นจุดที่ทำให้แตกต่างจากโรงแรมในแบบทั่วไป การตกแต่งภายในมีความสำคัญ เพราะเป็นการนำเอาเอกลักษณ์และบรรยากาศรอบ ๆ มาเปลี่ยนให้เป็นสามมิติ ห้องพักจะสะท้อนแนวความคิดทางด้านการตกแต่งในหลาย ๆ รูปแบบ รวมทั้ง Function และประโยชน์ใช้สอยต่างๆ ลดความซ้ำซากของห้องพักและเพิ่มตัวเลือกให้กับนักท่องเที่ยว

เมื่อมีการแสดงเอกลักษณ์ค่อนข้างมาก มีผลทำให้ Function มีการพลิกแพลงเปลี่ยนไป แต่ยังคงสอดคล้องกับ Human Scale และ Behavior อยู่ เช่นการอาบน้ำในอ่างอาบน้ำธรรมชาติ อาจจะเปลี่ยนเป็นนั่งอาบกับพื้น หรือตากอาบจากในโถง เป็นต้น การออกแบบห้องพัก จะคำนึงถึงความเป็นส่วนตัวของกันและกัน และมีความสะดวกสบาย ที่เป็นพื้นฐาน เช่น กิน นอน พักผ่อน อาบน้ำ นำมาจัดเข้า Concept Design ให้ห้องพักแตกต่างกันในรูปแบบ แต่จะอยู่ภายใต้พฤติกรรมของผู้ใช้เป็นสำคัญ

ด้วยขนาดของโครงการที่มีขนาดเล็ก และเป็นการ Renovation อาคาร ทำให้มีข้อจำกัดในการวางตำแหน่งห้องพัก และการใช้ธรรมชาติ เพราะฉะนั้น การคำนึงถึงประโยชน์ในการจัดตำแหน่งห้องพัก ให้สัมพันธ์กับธรรมชาติมีความสำคัญเป็นอย่างมาก ให้บรรยากาศและธรรมชาติรอบๆ มาช่วยให้เกิดประโยชน์ต่ออาคารให้มากที่สุด ทำให้ตำแหน่งของห้องพัก อาจไม่แบ่งรูปแบบของห้องพักอย่างชัดเจน แต่จะอยู่ผสมกันไปตามลักษณะอาคาร Hip Hotel โดยทั่วไป จะทำให้บรรยากาศเหมือนอยู่ในบ้าน ทำให้แขกเข้าพักรู้สึกเป็นกันเอง จนรู้สึกว่ ระยะเวลาในการเดินทางภายในอาคารของโครงการนั้นสั้นลง ทำให้การเปิดมุมมองและปิดมุมมองที่จะมองออกไปด้านนอกมีความสำคัญ ซึ่งโดยทั่วไปมักจะใช้อาคารข้างเคียงหรือธรรมชาติ ต้นไม้ มาช่วยให้เกิดด้านนอกมีความสำคัญ ซึ่งโดยทั่วไปมักจะใช้อาคารข้างเคียงหรือธรรมชาติ ต้นไม้ มาช่วยให้เกิด space ส่วนตัว ที่จะส่งผลให้ที่ว่างในอาคารนั้น ใช้งานได้เต็มที่ และสามารถที่จะปรับเปลี่ยนได้

เอกสารนี้เป็นเอกสารที่สงวนไว้สำหรับการใช้งานเพื่อการศึกษาเท่านั้น ไม่อนุญาตให้นำไปใช้ประโยชน์ด้านการค้าไม่ว่ากรณีใดๆ ทั้งสิ้น อีกทั้งห้ามมิให้ตัดแปลงเนื้อหา และต้องอ้างอิงถึงเจ้าของเอกสารทุกครั้งที่มีการนำไปใช้

2.2.2 ข้อจำกัดว่าด้วยกฎหมายอาคาร

พระราชบัญญัติควบคุมอาคารโดยประกาศกระทรวงมหาดไทย

ตัดเอาส่วนที่มีใจความ และส่วนที่เกี่ยวข้องกับโครงการว่าด้วยการกำหนดรูปแบบทางสถาปัตยกรรม ได้แก่

ประกาศกรุงเทพมหานคร

เรื่อง กำหนดแปลง แผนผัง และกำหนดรูปแบบทางสถาปัตยกรรมของห้องแถว ตึกแถว ภายในบริเวณกรุงรัตนโกสินทร์ชั้นนอก

เพื่อส่งเสริมดำรงรักษาและบูรณะสถานที่ หรือวัตถุที่มีประโยชน์หรือมีคุณค่าในทางศิลปกรรม สถาปัตยกรรม ประวัติศาสตร์ หรือโบราณคดี ภายในบริเวณกรุงรัตนโกสินทร์ชั้นนอกให้คงอยู่เป็นมรดกของชาติสืบไป อาศัยอำนาจตามความในข้อ 5 (10) แห่งข้อบัญญัติกรุงเทพมหานคร เรื่อง กำหนดแปลง แผนผัง และกำหนดรูปแบบทางสถาปัตยกรรมของห้องแถว ตึกแถว ภายในบริเวณกรุงรัตนโกสินทร์ชั้นนอก ในท้องที่แขวงพระนครหลวง แขวงตลาดยัด แขวงศาลเจ้าพ่อเสือ แขวงบวรนิเวศ แขวงเสาชิงช้า แขวงราชบพิธ แขวงสำราญราษฎร์ และแขวงวังบูรพาภิรมย์ เขตพระนคร กรุงเทพมหานคร พ.ศ. 2530

1. ความกว้าง ความลึกของห้อง ที่ว่าง แนวอาคาร และระยะต่างๆ ของอาคาร ให้เป็นไปตามกฎหมายว่าด้วยอาคาร
2. ที่จัดสรรให้เป็นไปตามกฎหมายว่าด้วยที่จัดสรรที่ดิน
3. ลักษณะทางสถาปัตยกรรม
 - (1) หลังคา ให้เป็นหลังคาทรงจั่ว หรือปั้นหย่า มีความลาดเอียงด้านหน้าเข้าหากันทางด้านหน้าอาคารไม่น้อยกว่า 30 องศา และระยะแนวราบจากกึ่งกลางเสาด้านหน้าถึงแนวสันหลังคาไม่น้อยกว่า 1 ใน 3 ของความลึกห้อง และต้องไม่น้อยกว่า 3.50 เมตร มุงด้วยกระเบื้องสีแดง (สีอิฐ) หรือสีเทา โดยให้เลือกสีใดสีหนึ่งของอาคารแต่ละแถว
 - (2) ให้ความสูงใต้กันสาดชั้นล่างเป็นไปตามกฎหมายว่าด้วย กฎหมายอาคาร และให้มีความลาดเอียงของกันสาดไม่ต่ำกว่า 8 องศา มุงด้วยกระเบื้องชนิดและสีเหมือนหลังคา
 - (3) กันสาดเหนือขอบหน้าต่าง มีความลาดเอียงของกันสาดไม่ต่ำกว่า 8 องศา มุงด้วยกระเบื้องชนิดและสีเหมือนหลังคา
 - (4) ประตู หน้าต่างด้านหน้า ขนาด ระยะ และสัดส่วนให้เหมือนอาคารเดิม หรืออาคารข้างเคียง

เอกสารนี้เป็นเอกสารที่สงวนไว้สำหรับการใช้งานเพื่อการศึกษาเท่านั้น ไม่อนุญาตให้นำไปใช้ประโยชน์ด้านการค้าไม่ว่ากรณีใดๆ ทั้งสิ้น อีกทั้งห้ามมิให้ตัดแปลงเนื้อหา และต้องอ้างอิงถึงเจ้าของเอกสารทุกครั้งที่มีการนำไปใช้

- (5) สีภายนอกของอาคารแต่ละแถวให้ใช้สีครีม หรือสีเนื้อ หรือสีเทาอ่อน หรือสีขาว
- (6) ผนังภายนอกอาคาร ให้ก่ออิฐฉาบปูน ทางสี และห้ามใช้วัสดุสะท้อนแสง
- (7) ห้ามติดตั้งวางอุปกรณ์ประมทกันสาด เครื่องปรับอากาศ เสาอากาศโทรทัศน์ หรือวิทยุ หรือส่วนอื่นๆ ด้านหน้าอาคาร

ประกาศในราชกิจจานุเบกษา เล่ม 105 ตอนที่ 27 วันที่ 18 กุมภาพันธ์ 2531



เอกสารนี้เป็นเอกสารที่สงวนไว้สำหรับการใช้งานเพื่อการศึกษาเท่านั้น ไม่อนุญาตให้นำไปใช้ประโยชน์ด้านการค้า ไม่ว่ากรณีใดๆ ทั้งสิ้น อีกทั้งห้ามมิให้ตัดแปลงเนื้อหา และต้องอ้างอิงถึงเจ้าของเอกสารทุกครั้งที่มีการนำไปใช้

บทที่ 3

พฤติกรรมและพื้นที่ที่ต้องการ

3.1 พฤติกรรมผู้เข้าใช้โครงการ

ผู้ใช้อาคารโรงแรม แบ่งออกเป็น 2 ประเภทใหญ่ๆ ได้แก่

3.1.1 ผู้ให้บริการ ได้แก่ เจ้าหน้าที่พนักงาน อำเภอบรรณาสระดงต่างๆ ภายในอาคารโรงแรม

3.1.2 ผู้รับบริการ ได้แก่ ผู้ที่เข้ามาในอาคารโรงแรม เพื่อเข้ามาใช้บริการทั้งในด้านการพักอาศัย หรือมาเที่ยวพักผ่อนหย่อนใจ หรือมาธุรกิจติดต่อธุรกิจ รับประทานอาหาร มาใช้บริการสปาในโครงการ

3.1.1 ผู้ให้บริการ สามารถแยกได้เป็น 3 ประเภทดังนี้

1. ฝ่ายบริหาร คือ บุคคลที่ทำงานในระดับบริหารงานโรงแรม เช่น ผู้จัดการหรือผู้ช่วยผู้จัดการแผนกต่างๆ
2. เจ้าหน้าที่ คือ บุคคลที่ทำงานภายในโรงแรม แต่มีตำแหน่งหน้าที่ประจำของโรงแรม เช่น เจ้าหน้าที่ประชาสัมพันธ์ ฝ่ายแคชเชียร์ ฝ่ายลงทะเบียนห้องพักแขก เป็นต้น เจ้าหน้าที่เหล่านี้ทำงานอยู่ใน Front of the House ซึ่งต้องพบปะติดต่อแขกอยู่เสมอ
3. พนักงานทั่วไป คือ พนักงานครัว พนักงานช่าง พนักงานทำความสะอาด พนักงานขนของ เป็นต้น

3.1.2 ผู้รับบริการ สามารถแยกได้เป็น 2 ประเภท คือ

1. ผู้มาพักโรงแรม
2. ผู้มาใช้บริการร่วม

1. ผู้มาพักโรงแรม หมายถึง ผู้มาใช้บริการห้องพักของโรงแรม โดยกลุ่มเป้าหมายของโครงการเป็น นักท่องเที่ยว และผู้มาพักผ่อน ชาวต่างชาติ ซึ่งจากการศึกษาจากโครงการเปรียบเทียบแล้ว นักท่องเที่ยวส่วนมากจะเป็นชาวยุโรป โดยทั่วไปแบ่งแยกผู้มาพักออกเป็นชาวยุโรป โดยทั่วไปแบ่งแยกผู้มาพักออกเป็น

1.1 F.I.T. (Free Lance Individual Traveler) โดยมากจะมาเป็นส่วนตัวโดยทำ Reservation ผ่านมาทาง Tour Agency หรือมาพักเอง โดยตัวเองเป็นผู้เลือกมาพักโรงแรมนี้เอง

เอกสารนี้เป็นเอกสารที่สงวนไว้สำหรับการใช้งานเพื่อการศึกษาเท่านั้น ไม่อนุญาตให้นำไปใช้ประโยชน์ด้านการค้าไม่ว่ากรณีใดๆ ทั้งสิ้น อีกทั้งห้ามมิให้ตัดแปลงเนื้อหา และต้องอ้างอิงถึงเจ้าของเอกสารทุกครั้งที่มีการนำไปใช้

2. ผู้มาใช้บริการร่วม โดยมากจะเป็นแขกในประเทศ ได้แก่

2.1 บุคคลทั่วไประดับต่างๆ ซึ่งสามารถเข้ามาจับจ่าย รับประทานอาหารในโรงแรมได้ หรือผู้ใช้สถานที่โรงแรมเป็นที่นัดพบติดต่อการทำงาน หรือมาพักผ่อนหย่อนใจ เช่นมานั่งฟังเพลง ซ็องของ ใช้บริการสวนสปา และฟิตเนส เป็นต้น

2.2 ผู้มาติดต่อธุรกิจกับแขกที่โรงแรม

พฤติกรรมผู้เข้าใช้อาคารโรงแรม

พฤติกรรมต่างๆ ของผู้ใช้อาคารเป็นตัวกำหนดสิ่งต่อไปนี้

1. องค์ประกอบในการใช้พื้นที่ของอาคาร
2. ความต้องการก่อนหลังขององค์ประกอบของอาคาร
3. กำหนดการใช้เฟอร์นิเจอร์ที่ใช้สอยภายในส่วนต่างๆ ของอาคาร
4. พื้นที่ที่ต้องการสำหรับรองรับพฤติกรรม

3.2 พฤติกรรมของผู้ให้บริการ

พฤติกรรมของผู้ให้บริการของโรงแรม จะแตกต่างกันไปตามประเภทของบุคคลที่ทำงานโดยมีรายละเอียดดังนี้

1. ฝ่ายบริหารหรือเจ้าหน้าที่ระดับสูง

เวลาทำงาน	08.00 น.-17.00 น.
	06.00 น.-18.00 น.
	18.00 น.-06.00 น.

พฤติกรรม เดินทางมาถึงโรงแรม จอดรถในที่ที่จัดไว้เฉพาะ ตรงไปตอกบัตรเพื่อลงเวลาทำงาน ต่อจากนั้นตรงไปส่วนที่ปฏิบัติหน้าที่ และปฏิบัติหน้าที่ของตนจนหมด เวลาไปทำงาน ไปตอกบัตรเพื่อลงเวลากลับแล้วจึงเดินทางกลับ

2. เจ้าหน้าที่

- เวลาทำงาน แบ่งเป็น 2 ลักษณะคือ

เวลา	06.00 น.-14.00 น.
	14.00 น.-22.00 น.
	22.00 น.-06.00 น.

- ทำงานไม่เป็นผลัด

เอกสารนี้เป็นเอกสารที่สงวนไว้สำหรับการใช้งานเพื่อการศึกษาเท่านั้น ไม่อนุญาตให้นำไปใช้ประโยชน์ด้านการค้าไม่ว่ากรณีใดๆ ทั้งสิ้น อีกทั้งห้ามมิให้คัดลอกเนื้อหา และต้องอ้างอิงถึงเจ้าของเอกสารทุกครั้งที่มีการนำไปใช้

เวลา 08.00 น.-17.00 น.

เวลาพัก ผัดกันไปพัก

พฤติกรรม เมื่อเดินทางถึง จะต้องผ่านการตรวจสอบสถานะโดยเจ้าหน้าที่รักษาความปลอดภัย และไปลงเวลาที่ Time Keeper ไปยังห้องแต่งตัวเพื่อเปลี่ยนเสื้อผ้า เป็นแบบฟอร์มของโรงแรม ตรงไปยังส่วนที่ปฏิบัติหน้าที่โดยทางบันได เจ้าหน้าที่เฉพาะปฏิบัติหน้าที่จนหมดเวลา ไปตอกบัตรเพื่อลงเวลาเลิกงาน ตรวจสอบสถานะก่อนออกอีกครั้งแล้วเดินทางกลับ

3. ลูกจ้างหรือพนักงานบริการ

เวลาทำงาน แบ่งการทำงานเป็นผลัด และเข้าปฏิบัติงานตามเวลาบริการของส่วนที่ตนทำงานอยู่

พฤติกรรม เช่นเดียวกับเจ้าหน้าที่

3.3 พฤติกรรมของผู้รับบริการ

พฤติกรรมของผู้รับบริการนั้น ก็จะแตกต่างกันตามประเภท และความประสงค์ของการเข้าใช้อาคาร โดยรายละเอียดดังนี้

1. แขกที่มาพัก ซึ่งเป็นประเภทต่างๆ ดังที่กล่าวมาแล้ว คือ

- F.I.T. เป็นแขกที่เดินทางมาเอง หรือมาเป็นครอบครัวหรือนักธุรกิจที่มาติดต่อธุรกิจบริเวณนั้นๆ เวลาที่เข้ามาใช้ส่วนใหญ่ไม่มีกำหนดตายตัว อาจขึ้นอยู่กับเวลาของเครื่องบิน หรือพาหนะอื่นๆ

- การเดินทาง รถของโรงแรมที่ไปคอยรับแขกที่ทำการ book ไว้จากสนามบินเข้าสู่โรงแรมโดยรถตู้ของโรงแรม
- พฤติกรรม เมื่อเดินทางมาถึงจะลงจากรถ เรือ เดินสู่ lobby เพื่อติดต่อห้องพัก ซึ่งจะมีการจองล่วงหน้าไว้ ทำการกรอกเอกสารยืนยัน แล้วจึงจะขึ้นไปห้องพัก ต่อจากนั้นก็ออกจากห้องพักมาใช้บริการในส่วนต่างๆ ของโรงแรม เช่น รับประทานอาหาร ห้องหนังสือ สวน ฯลฯ และพักค้างคืนในห้องพักของโรงแรม

2. ผู้มาใช้บริการ อาจเป็นบุคคลคนเดียวหรือเป็นกลุ่มก็ได้ แบ่งเป็น

- ผู้ใช้บริการซื้อของ รับประทานอาหาร พักผ่อนหย่อนใจ

- การเดินทางเข้าสู่โรงแรม โดยรถส่วนตัว รถรับจ้าง
- พฤติกรรม การเดินทางมาถึงโรงแรมแล้วเข้าสู่บริการต่างๆ ตามความต้องการ เช่น ร้านขายของที่ระลึก ภัตตาคาร

เอกสารนี้เป็นเอกสารที่สงวนไว้สำหรับการใช้งานเพื่อการศึกษาเท่านั้น ไม่อนุญาตให้นำไปใช้ประโยชน์ด้านการค้าไม่ว่ากรณีใดๆ ทั้งสิ้น อีกทั้งห้ามมิให้ตัดแปลงเนื้อหา และต้องอ้างอิงถึงเจ้าของเอกสารทุกครั้งที่มีการนำไปใช้

Teahouse Lounge เป็นต้น และเมื่อเสร็จสิ้นภารกิจ
แล้วเดินทางกลับ

- ผู้มาติดต่อกับแขกที่มาพักภายในโรงแรม

- การเดินทางเข้าสู่โรงแรม โดยรถส่วนตัว รถรับจ้าง
- พฤติกรรม บุคคลที่เข้ามาติดต่อกับแขกที่พักในโรงแรม อาจจะใช้โทรศัพท์โทรไปหาแขกที่ห้องพักและรอที่ Tea bar หรือบริเวณ Court ภายในโรงแรม

พฤติกรรมผู้ใช้อาคารส่วนบริการต่างๆ
การศึกษาพฤติกรรมภายในส่วน lobby

ก. ผู้ให้บริการ

ผู้ให้บริการบริเวณ Front Desk มีการทำงาน 3 ผลัด

- ผลัดที่ 1 06.00 น.-14.00 น.
- ผลัดที่ 2 14.00 น.-22.00 น.
- ผลัดที่ 3 22.00 น.-06.00 น.

1. แผนกทะเบียน (Registration)

- หน้าที่ ลงทะเบียนการเข้าพักของแขก Check in
- บทบาท
1. ยืนประจำตำแหน่งในส่วน front desk
 2. ลงทะเบียนการเข้าพักของแขกแต่ละคน
 3. ต้อนรับแขก

พฤติกรรม

1. กล่าวต้อนรับและแจ้งชนิดห้องพักแก่แขก เช็คหาชื่อที่แขกที่ book ไว้ โดยตรวจดูจาก computer ที่ counter
2. ทำการ check in ให้แก่แขก โดยให้แขกเซ็นชื่อ ที่อยู่ วันเดือนปีเกิด สัญชาติ อาชีพการทำงาน ใบสำคัญประจำตัวต่างดาว ลงในใบกรอก เรียกว่า บัตรจดนามผู้เข้าพัก
3. เมื่อแขกเซ็นชื่อแล้ว พนักงานจะทำการกรอกตัวเลขที่แขกไม่ได้ กรอกใบสำคัญ เช่น Passport หรือ บัตรประจำตัวประชาชนเพื่อให้ถูกต้อง
4. จากนั้นหยิบ room card ให้แก่แขก แล้วพนักงานจะนำไปยังห้องพัก

เอกสารนี้เป็นเอกสารที่สงวนไว้สำหรับการใช้งานเพื่อการศึกษาเท่านั้น ไม่อนุญาตให้นำไปใช้ประโยชน์ด้านการค้า
ไม่ว่ากรณีใดๆ ทั้งสิ้น อีกทั้งห้ามมิให้ตัดแปลงเนื้อหา และต้องอ้างอิงถึงเจ้าของเอกสารทุกครั้งที่มีการนำไปใช้

5. เมื่อทำการ check in เรียบร้อยแล้ว จะนำไปบันทึก computer การบันทึกนี้ เรียกว่าสถิติ และนี้ ไม่เช็คกับกองตรวจคนเข้าเมือง จากนั้นยกบิลห้องพัก แยก และนำไปส่ง Cashier เพื่อคิดจำนวนเงินอีกที
6. ทำการลงรายการประจำวัน ว่ามีแขกมาพักจำนวนเท่าใด
7. โทรศัพท์ไปทางแผนกแม่บ้าน เพื่อติดต่อว่าแขกเข้าห้องไหนจะได้จัดเตรียมพร้อมเรื่องเครื่องดื่มน้ำ และของตกแต่งจำพวกดอกไม้ และต่อสายโทรศัพท์ให้เรียบร้อย เพื่อบริการแก่แขกอย่างเรียบร้อย
8. ในกรณีที่แขกจะย้ายห้อง ทำการเช็คว่างห้องไหนว่าง จากนั้นรับ room card คืน และให้ room card ใหม่แก่แขก และทำการป้อนข้อมูลเข้า computer จากนั้นนำไปเปลี่ยนห้องให้แก่ cashier และแผนกแม่บ้าน แผนก operator จะได้ทำการต่อสายโทรศัพท์และตกแต่งห้องใหม่
9. ทำการตอบข้อซักถามและคอยต้อนรับ
10. กรณีที่อุปกรณ์บริเวณ Front Desk เสียหาย ติดต่อแผนกช่างให้ทำการซ่อมแซม

2. Information

หน้าที่ ให้ข่าวสารและตอบคำถามแก่แขก

- บทบาท
1. ต้อนรับแขกที่เข้ามาใช้บริการในโรงแรม
 2. ตอบข้อซักถาม และให้คำแนะนำแก่แขก
 3. แจกเอกสารแนะนำสถานที่ท่องเที่ยวภายในกรุงเทพฯ และใกล้เคียง รวมทั้งแนะนำการหาซื้อสินค้า ของที่ระลึกต่างๆ ตามความเหมาะสม
 4. บริการด้านไปรษณีย์ และโทรเลข หรือ Telex ด้วย

พฤติกรรม

1. เมื่อแขกเข้ามาถามปัญหา หรือต้องการทราบข้อมูลการท่องเที่ยวก็จะคอยตอบในตำแหน่ง Counter ที่ยืนอยู่ คอยแจกเอกสารนำกรุงเทพฯ หรือแนะนำสถานที่ซื้อของ หรือแผนที่ต่างๆ
2. เมื่อมีผู้มาติดต่อกับแขกที่พักโรงแรม ก็แจ้งชื่อนามสกุลให้แก่พนักงาน แล้วพนักงานไปตรวจเช็คที่ information ซึ่งจะใส่ชื่อแขกเรียงตามตัวอักษรและหมายเลขห้องพัก
3. มีตารางราคาห้องพัก Brochure ต่างๆ คอยบริการแก่แขกที่ต้องการทราบรายละเอียด

เอกสารนี้เป็นเอกสารที่สงวนไว้สำหรับการใช้งานเพื่อการศึกษาเท่านั้น ไม่อนุญาตให้นำไปใช้ประโยชน์ด้านการค้า ไม่ว่ากรณีใดๆ ทั้งสิ้น อีกทั้งห้ามมิให้ตัดแปลงเนื้อหา และต้องอ้างอิงถึงเจ้าของเอกสารทุกครั้งที่มีการนำไปใช้

4. โทรศัพท์ติดต่อแผนกต่างๆ พนักงานจะรับข้อความที่มาถึงแขกแล้วแจ้งไปยังแขก รับจดหมายจากบุรุษไปรษณีย์ ทำสมุดแม่-ชื่อห้องแล้วนำไปเสียบไว้ที่ Key Rack ตรงบริเวณลงทะเบียน
5. พนักงานจะรับข้อความแขกต้องการส่ง telex ไปส่งยังห้อง telex และรับข้อความส่งมาโดย telex ให้แก่แขกหรือชื่อ key rack พนักงานฝ่ายทะเบียนจะเป็นผู้นำไปให้แก่แขก เมื่อแขกมารับกุญแจ

3. Front Cashier

- หน้าที่ เก็บค่าบริการต่างๆ ของแขกที่เข้ามาพักในโรงแรม และแลกเปลี่ยนเงินตราต่างประเทศ (Exchange) แก่แขก
- บทบาท
1. รับบิลจากแผนกทะเบียนมาจัดเก็บเข้าแฟ้ม
 2. คิดเงินค่าน้ำของแขกเป็นรายวัน ขณะที่แขกยังพักอยู่ในโรงแรม
 3. เช็คไปยังแผนกต่างๆ ว่าแขกได้เข้าไปใช้บริการอะไรบ้าง เป็นจำนวนเงินเท่าใด
 4. check out ให้แขก
 5. แลกเปลี่ยนเงินตราต่างประเทศ
- พฤติกรรม
1. รับบิลจากแผนกทะเบียนเมื่อแขก check in แล้ว นำมาจัดเข้าแฟ้มซึ่งจะจัดเรียงตามลำดับตามรายชื่อห้อง
 2. พนักงาน cashier จะนำบิลดังกล่าวลงทุกห้องเข้าเช็คทุกวัน เป็นการคิดเงินค่าน้ำของแขกประจำวัน เมื่อแขกมา check out พนักงาน cashier จะโทรตาม maid ที่อยู่ตามชั้นที่แขกพักห้องนี้ชื่อนี้ ได้สั่งอาหารและเครื่องดื่มอะไรบ้าง จะได้ทำการออกบิล และโทรไปถาม Operator ว่าแขกห้องนี้โทรศัพท์กี่ครั้งและโทรไปเช็คหน่วยบริการอื่นๆ ว่าแขกใช้บริการอะไรบ้าง โดยนำบิลที่ฝ่ายทะเบียนให้นำเข้าเครื่องรวมจำนวนเงินที่แขกใช้ทั้งหมด
 3. รับเงินค่าบริการจากแขก
 4. เช็คยอดเงินที่ได้รับไปส่งแผนกบัญชี
 5. ถ้าแขกที่มาใช้บริการ มีความต้องการแลกเปลี่ยนเงินตราในสกุลต่างๆ มาเป็นเงินไทย ก็จะต้องทำการแลกเปลี่ยนให้ในอัตราสากล มีบอร์ดแสดงอัตราแลกเปลี่ยนเงินติดไว้ให้แขกดู
 6. จะต้องมีที่เก็บเงิน จำแนกสกุลต่างๆ อย่างเป็นหมวดหมู่ และเป็นสกุลด้วย

เอกสารนี้เป็นเอกสารที่สงวนไว้สำหรับการใช้งานเพื่อการศึกษาเท่านั้น ไม่อนุญาตให้นำไปใช้ประโยชน์ด้านการค้าไม่ว่ากรณีใดๆ ทั้งสิ้น อีกทั้งห้ามมิให้ตัดแปลงเนื้อหา และต้องอ้างอิงถึงเจ้าของเอกสารทุกครั้งที่มีการนำไปใช้

4. Safe Deposit

หน้าที่	เก็บของมีค่าของแขก
บทบาท	1. อยู่ในตำแหน่ง Counter 2. รับฝากของมีค่าของแขก
พฤติกรรม	1. รับของมีค่าจากแขก เมื่อแขกนำมาฝาก 2. เก็บของมีค่าอย่างระมัดระวัง 3. คืนของแก่แขกเมื่อแขกมารับคืน
ปัญหาที่เกิดขึ้น	ควรมีที่เก็บของอย่างเพียงพอ และบางทีไม่อาจจะรับของที่มีขนาดใหญ่ได้ เนื่องจากความไม่สะดวกในการเก็บ

5. Bell Captain

หน้าที่	ควบคุมดูแลการทำงานของ Bell Boy
บทบาท	1. ควบคุมการทำงานของ Bell Boy ให้มีประสิทธิภาพ 2. ถ้าแขกมาจะต้องช่วย Bell Boy 3. รับโทรศัพท์ที่มาถึงแขก และสั่งให้ Bell boy ไปเชิญแขกมารับโทรศัพท์
พฤติกรรม	1. นั่งทำงานบริเวณ Counter 2. ควบคุมการทำงานของ Bell boy กรณีที่แขกมามาก อาจจะต้องช่วยขนของ 3. กรณีที่แขก Check out แล้วมีจะประสงค์ฝากของไว้ พนักงานจะต้องออกตัวให้แก่แขก และเช็คว่าแขกมี Bill check out เรียบร้อยแล้วหรือยัง จากนั้นนำกระเป๋าไปเก็บใน Baggage Room 4. คอยรับโทรศัพท์บริเวณ counter เมื่อแขกต้องการให้คนขึ้นไปขนกระเป๋าบนห้องพัก เพื่อจะ check out จะออกคำสั่งให้ bell boy ไปตามตัวแขกมารับโทรศัพท์

6. Bell Boy

หน้าที่	บริการขนกระเป๋าเดินทางและสัมภาระให้แก่แขก
บทบาท	1. ขนกระเป๋าเดินทางของแขกที่ check in แล้วไปยังห้องพักแขก 2. ขนกระเป๋าเดินทางของแขกที่ check out ไปที่รถของแขก 3. ตามแขกรับโทรศัพท์ที่มาถึงแขก

เอกสารนี้เป็นเอกสารที่สงวนไว้สำหรับการใช้งานเพื่อการศึกษาเท่านั้น ไม่อนุญาตให้นำไปใช้ประโยชน์ด้านการค้า ไม่ว่ากรณีใดๆ ทั้งสิ้น อีกทั้งห้ามมิให้ตัดแปลงเนื้อหา และต้องอ้างอิงถึงเจ้าของเอกสารทุกครั้งที่มีการนำไปใช้

พฤติกรรม

1. อยู่ประจำบริเวณประตูทางเข้า
2. คอยออกไปรับกระเป๋าเพื่อนำมายัง counter เพื่อ check in
3. นำกระเป๋าไปยังห้องพักแขก
4. รับคำสั่งจาก bell captain ว่าห้องไหน check out แล้วขึ้นไปขนกระเป๋าและสัมภาระของแขกกลับมา
5. เมื่อแขก check out แล้ว ส่งของสัมภาระไปยังรถของแขก
6. กรณีแขกฝากกระเป๋า จะไปไว้ใน Baggage Room และทำบัตรให้เพื่อแสดงความสะดวกในการรับคืน
7. ถ้ามีโทรศัพท์มาถึงแขก จะต้องเป็นผู้ไปตามแขกให้มารับโทรศัพท์

7. Reservation

หน้าที่	รับจองห้อง
บทบาท	คอยรับความประสงค์แขกว่าต้องการห้องพักจำนวนเท่าใด แบบไหน ซึ่งต้องตอบข้อสงสัยของแขกได้เกี่ยวกับโรงแรม และการเข้าพัก
พฤติกรรม	<ol style="list-style-type: none"> 1. คอยรับโทรศัพท์ของแขกที่โทรมา หรือ E-mail มาติดต่อ เพื่อทราบความต้องการขนาดของห้อง และจำนวนของห้อง 2. ตรวจสอบเช็คกับฝ่ายทะเบียน แล้วแจ้งผู้จองว่ามีห้องหรือไม่ 3. เมื่อตกลงเรียบร้อยแล้ว จะทำบัตรจองห้องให้แก่แขก และมีสำรองอีกก็จะส่งไปยังฝ่ายทะเบียนเพื่อรอรับการมาของแขกอีก

ข. ผู้มารับบริการ

ผู้เข้ารับบริการใน lobby แบ่งออกเป็น 2 ประเภท คือ

1. แขกที่เข้ามาพักในโรงแรม
2. บุคคลภายนอกที่เข้ามาใช้บริการของโรงแรม

1. แขกที่มาพักในโรงแรม

โดยมากผู้เข้ามาพักจะเป็นนักท่องเที่ยวยุโรป เนื่องจากมีฤดูที่ตรงข้ามกัน และชาวยุโรปส่วนใหญ่นิยมใน ศิลปะ วัฒนธรรมแปลกใหม่ของชาติอื่น ชาติที่เข้ามาท่องเที่ยว ลักษณะดังกล่าวมากที่สุดเป็นชาวเยอรมัน (จากโครงการเปรียบเทียบ และข้อมูลจากศูนย์ส่งเสริมการท่องเที่ยวกรุงเทพมหานคร)

หน้าที่ เป็นแขกของโรงแรม

บทบาท ปฏิบัติตามระเบียบที่โรงแรมวางไว้

เอกสารนี้เป็นเอกสารที่สงวนไว้สำหรับการใช้งานเพื่อการศึกษาเท่านั้น ไม่อนุญาตให้นำไปใช้ประโยชน์ด้านการค้า ไม่ว่ากรณีใดๆ ทั้งสิ้น อีกทั้งห้ามมิให้ตัดแปลงเนื้อหา และต้องอ้างอิงถึงเจ้าของเอกสารทุกครั้งที่มีการนำไปใช้

พฤติกรรม

1. แยกลงจากรถเข้าสู่ Coridor Drop off และ Front Desk Hall ติดต่อลงทะเบียนห้องพัก ซึ่งเป็นการจองล่วงหน้า แยกจะกรอกเอกสารยืนยันการจอง แล้วสามารถขึ้นห้องพักได้เลย หรืออาจจะนั่งพักบริเวณ Tea house สักครู่ก่อน แล้วจึงขึ้นห้องพัก โดยจะลงทะเบียนได้บนห้องพัก
2. ในการเข้าพัก จำเป็นต้องกรอกเอกสารรายละเอียดของผู้เข้าพัก ซึ่งบริกรจะนำไปให้แขกกรอกที่ห้องพัก แยกไม่จำเป็นต้องยื่นกรอกที่ counter เนื่องจากมีการยืนยันการ book แล้ว
3. แยกอาจจะใช้บริเวณ Tea house หรือ courtyard เป็นที่พบปะกัน

2. บุคคลภายนอกที่เข้ามาใช้บริการภายในโรงแรม

- | | |
|----------|---|
| หน้าที่ | แขกที่เข้ามาใช้บริการอื่นของโรงแรมนอกจากห้องพัก |
| บทบาท | เข้ามาในบริเวณ Restaurant เพื่อทานอาหาร หรือเข้ามาในบริเวณ Tea house, courtyard เพื่อนั่งรอพบแขกของโรงแรม |
| พฤติกรรม | <ol style="list-style-type: none"> 1. บุคคลภายนอกที่เข้ามาพบแขกที่พักที่โรงแรม หลังจากโทรศัพท์ขึ้นไปยังห้องพักแล้วก็นั่งรออยู่ในบริเวณ Bar 2. บุคคลภายนอกที่เข้ารับประทานอาหารในโรงแรม จะตรงเข้าไปยังห้องอาหารเลย หรืออาจจะนั่งรอในบริเวณ Lobby ก็ได้ |

การศึกษาพฤติกรรมภายใน tea house

บริการอาหารว่าง และเครื่องดื่มทุกชนิด

ก. ผู้ให้บริการ

ทำงาน 3 ผลัด แต่ละผลัดมีอัตราผู้ให้บริการต่างกันตามความหนาแน่นของแขก

ผลัดแรกเวลา	06.00 น.-14.00 น.
ผลัดสองเวลา	14.00 น.-22.00 น.
ผลัดสามเวลา	22.00 น.-06.00 น.

ประกอบด้วย

1. Bartender

หน้าที่ ผสมเครื่องดื่ม และจัดอาหารว่าง

บทบาท 1. ตอบรับรายการจากพนักงานบริการ

เอกสารนี้เป็นเอกสารที่สงวนไว้สำหรับการใช้งานเพื่อการศึกษาเท่านั้น ไม่อนุญาตให้นำไปใช้ประโยชน์ด้านการค้า ไม่ว่าจะกรณีใดๆ ทั้งสิ้น อีกทั้งห้ามมิให้ตัดแปลงเนื้อหา และต้องอ้างอิงถึงเจ้าของเอกสารทุกครั้งที่มีการนำไปใช้

2. ผสมเครื่องดื่มหรือจัดอาหารว่าง

พฤติกรรม

1. รับรายการจากพนักงานบริการ แล้วนำไปเสียบไว้ที่ counter
2. จัดรายการตามที่สั่ง
3. วางไว้บน counter พนักงานจะนำไปส่งให้แก่แขก
4. พนักงานจะนำบิลวางไว้ 1 ใบ เก็บไว้ที่ counter

2. พนักงานบริการ

หน้าที่ ให้บริการแก่แขกที่มานั่งใน piano bar

บทบาท ให้บริการแก่แขกและดูแลความเรียบร้อยใน piano bar

พฤติกรรม

1. คอยยืนอยู่ในบริเวณ bar เพื่อแขกจะได้สั่งบริการอย่างสะดวก
2. นำรายการอาหารไปยัง counter ผสมเครื่องดื่ม
3. นำเครื่องดื่มไปให้แก่แขก และคิดเงินเมื่อแขกจะกลับ

3. cashier จำนวน 1 คน/ผลัด

หน้าที่ คิดค่าบริการและเก็บเงิน

- บทบาท
1. รับรายการจากพนักงาน
 2. คิดเงินและเก็บเงิน
 3. ทำบัญชีส่งฝ่ายบัญชีของโรงแรมวันต่อวัน

พฤติกรรม

1. นั่งบริเวณ Cashier Counter
2. รับรายการจากพนักงาน
3. คิดเงินและเก็บเงิน ทอนเงิน ทำบัญชี
4. รูดบัตรลงบัญชีใน computer ในกรณีที่แขกใช้ room card จ่ายเงิน

ข. ผู้รับบริการ

- มี 2 ประเภท คือ
1. แขกภายในโรงแรม
 2. บุคคลภายนอก

หน้าที่ รับบริการเครื่องดื่ม

พฤติกรรม

1. เข้ามาในบริเวณ coffee shop โดยจะมีบริการพาเข้ามา

เอกสารนี้เป็นเอกสารที่สงวนไว้สำหรับการใช้งานเพื่อการศึกษาเท่านั้น ไม่อนุญาตให้นำไปใช้ประโยชน์ด้านการค้า ไม่ว่าจะกรณีใดๆ ทั้งสิ้น อีกทั้งห้ามมิให้ตัดแปลงเนื้อหา และต้องอ้างอิงถึงเจ้าของเอกสารทุกครั้งที่มีการนำไปใช้

2. สัอาหารว่างและเครื่องดื่ม
3. เสียจะตั้งกับเรียกพนักงานมาเก็บเงินหรือใช้ room card

การศึกษาพฤติกรรมภายใน restaurant

เปิดบริการตั้งแต่เวลา 10.00 น.-22.00 น.

เปิดบริการอาหาร

ผู้ใ้ภายในและบุคคลภายนอก

ก. ผู้ให้บริการ

ทำงาน 2 ผลัด

ผลัดหนึ่งเวลา 10.00 น.-16.00 น.

ผลัดสองเวลา 16.00 น.-22.00 น.

1. Manager

หน้าที่ ควบคุมดูแลความเรียบร้อยภายในภัตตาคาร

บทบาท 1. รับคำสั่งจากฝ่ายบริหาร และนำมาประสานกับพนักงานในความรับผิดชอบ

2. ตรวจสอบดูแลความเรียบร้อย

3. ให้คำแนะนำแก้ไข ปรับปรุงการบริการอยู่เสมอ

พฤติกรรม

1. ดูแลและความเรียบร้อยกับผู้ช่วย

2. คอยต้อนรับและแนะนำแขก

2. Cashier

หน้าที่ ดูแลความเรียบร้อยเกี่ยวกับการเงินในภัตตาคาร

บทบาท 1. เช็คยอดเงินแต่ละโต๊ะ

2. รับเงินเข้าบัญชี ทอนเงิน

3. ทำบัญชียอดขายในแต่ละวัน

พฤติกรรม

1. พนักงานบริการจะนำไปส่งของแขกมาเสียบหน้าโต๊ะแคชเชียร์

แคชเชียร์นำมาจากช่องคิดเงิน ส่งบิลให้พนักงานบริการ ไปเก็บเงิน

เอกสารนี้เป็นเอกสารที่สงวนไว้สำหรับการใช้งานเพื่อการศึกษาเท่านั้น ไม่อนุญาตให้นำไปใช้ประโยชน์ด้านการค้าไม่ว่ากรณีใดๆ ทั้งสิ้น อีกทั้งห้ามมิให้ตัดแปลงเนื้อหา และต้องอ้างอิงถึงเจ้าของเอกสารทุกครั้งที่มีการนำไปใช้

2. ถ้าเป็นแขกที่พักในโรงแรม จะสามารถใช้ room card ลงบัญชีไว้ได้ พนักงานบริการจะนำ room card จากแขกมาให้ cashier เพื่อรูดบัตรลงบัญชีไว้ใน computer แล้วส่งต่อไปยังฝ่ายทะเบียน
3. เมื่อห้องอาหารปิด รวмыอดเงินให้ตรงกับใบเสร็จ
4. นำบัญชีเสนอต่อผู้จัดการและฝ่ายบัญชี

3. พนักงานบริการ

หน้าที่ บริการเสิร์ฟอาหารแก่ผู้มารับบริการ

- บทบาท
1. การเข้าทำงานก่อนเวลาประมาณ 30 นาที
 2. ใส่เครื่องแบบสะอาดเรียบร้อย
 3. ตรวจสอบอุปกรณ์ใน Service Station ให้ครบถ้วน

พฤติกรรม

1. ช่วยกันจัดโต๊ะ โดยผ้าปูโต๊ะ จัดช้อนส้อม แก้วน้ำ จาน ชาม ถ้วย และเชิงเทียน แผ่นรองจาก ให้อยู่ในสภาพเรียบร้อย พร้อมจะใช้ได้ทันที และเก็บส่งแผนกส่งซักตอนปิดร้าน
2. คอยรับคำสั่งจากผู้จัดการและผู้ช่วย เมื่อแขกเข้ามาขอใช้บริการ กล่าวทักทาย ช่วยเหลือน้ำให้อิ่มให้แขก
3. ตามแขกว่าต้องการเครื่องดื่มก่อนหรือไม่ ถ้าต้องการจะเขียนใบสั่งไปให้ bartender เมื่อเสิร์ฟเรียบร้อย ยืนคอยรับคำสั่งอาหารจากแขก โดยรอจนแขกพร้อม
4. รับคำสั่งและทบทวนเขียนใบสั่งไปที่ครัว ซึ่งจะมีพนักงานยกออกมาให้ที่ station นำไปส่งให้แขก
5. คอยเครื่องดื่ม เก็บจานอาหาร คอยตามแขกว่าต้องการสิ่งใดเพิ่ม โดยให้บริการอย่างสุภาพตลอดเวลา
6. เก็บโต๊ะเมื่อแขกรับประทานอาหารเรียบร้อยแล้ว ส่งไปยังครัว
7. เมื่อคิดเงินนำบิลจาก cashier ให้ในกรณีที่แขกใช้ room card นำ room card ไปให้ cashier เพื่อคิดเงินแล้วนำมาคืนแก่แขก

ข. ผู้รับบริการ

1. แขกที่มาพักภายในโรงแรม เข้ามาใช้บริการเป็นกลุ่มเล็กๆ
2. บุคคลทั่วไป

หน้าที่ เข้ามารับประทานอาหาร

พฤติกรรม

เอกสารนี้เป็นเอกสารที่สงวนไว้สำหรับการใช้งานเพื่อการศึกษาเท่านั้น ไม่อนุญาตให้นำไปใช้ประโยชน์ด้านการค้า ไม่ว่ากรณีใดๆ ทั้งสิ้น อีกทั้งห้ามมิให้ตัดแปลงเนื้อหา และต้องอ้างอิงถึงเจ้าของเอกสารทุกครั้งที่มีการนำไปใช้

1. เข้ามาในห้องพักอาหาร อาจจะมีการนั่งรอเพื่อนบริเวณ waiting area
2. เมื่อเข้าไปใน dining area พนักงานจะนำไปนั่งโต๊ะตามจำนวนคน
3. สั่งเครื่องดื่ม
4. สั่งอาหารรับประทาน ตามลำดับจากพนักงานบริการ
5. จ่ายเงินตามบิล
6. ในกรณีที่เงินแขกที่มาพักในโรงแรม สามารถใช้ room card ลงบัญชีไว้ได้

การศึกษาพฤติกรรมภายใน Fitness

เปิดบริการตั้งแต่ 6.00-22.00

เปิดบริการ ห้องออกกำลังกาย ห้องอบชาวน้ำ สระว่ายน้ำ

ผู้เข้าพักในโดยเฉพาะ

ก. ผู้ให้บริการ

ทำงาน 2ผลัด

ผลัดหนึ่งเวลา

6.00 น.-15.00 น.

ผลัดสองเวลา

15.00 น. – 22.00 น.

1. ผู้จัดการฝ่าย Fitness

ช่วงเวลาทำงาน

8.00-23.00 น.

หน้าที่

ดูแลความเรียบร้อยภายใน Fitness

บทบาท

1. รับคำสั่งจากฝ่ายบริหาร และนำมาประสานกับพนักงานในความรับผิดชอบ

2. ตรวจสอบดูแลความเรียบร้อย รวมทั้งส่วนค่าใช้จ่ายแก่ฝ่ายการเงินของโรงแรมเพื่อรวมยอด

3. ให้คำแนะนำแก้ไข ปรับปรุงการบริการอยู่เสมอ

พฤติกรรม

1. ดูแลความเรียบร้อยและให้คำแนะนำกับผู้ใช้บริการ

2. คอยต้อนรับและแนะนำแขก

2. เจ้าหน้าที่ประชาสัมพันธ์

หน้าที่

ให้คำแนะนำการให้บริการแก่ลูกค้าที่มาใช้บริการ

บทบาท

1. ต้อนรับแขกที่เข้ามาใช้บริการ

เอกสารนี้เป็นเอกสารที่สงวนไว้สำหรับการใช้ในเพื่อการศึกษาเท่านั้น เมื่ออนุญาตให้นำไปใช้ประโยชน์ด้านการค้าไม่ว่ากรณีใดๆ ทั้งสิ้น อีกทั้งห้ามมิให้ตัดแปลงเนื้อหา และต้องอ้างอิงถึงเจ้าของเอกสารทุกครั้งที่มีการนำไปใช้

	2. ตอรับเช็คชั๊กถาม และให้คำแนะนำ
พฤติกรรม	1. เมื่อแขกเข้ามาใช้บริการ คอยให้คำแนะนำการใช้บริการแก่แขก 2. หยิบเอา book ชื่อและหมายเลขห้องพัก เพื่อทำการเก็บค่าบริการในภายหลัง
4. Bartender	
หน้าที่	ผสมเครื่องดื่มและจัดอาหารว่าง
บทบาท	1. ตอรับบริการจากพนักงานบริการ หรือแขก 2. ผสมเครื่องดื่ม หรือจัดอาหารว่าง
พฤติกรรม	1. รับรายการจากพนักงานบริการ หรือแขกแล้วนำไปเสียบไว้ที่ counter 2. จัดรายการตามที่สั่ง 3. วางไว้บนเคาน์เตอร์ พนักงานจะนำไปส่งให้แขก หรือจัดให้แขกที่มาใช้บริการหน้าเคาน์เตอร์ 4. พนักงานจะนำ บิลไปส่งที่ cashier
5. พนักงานบริการ	
หน้าที่	ให้บริการแก่แขกที่มาั่งใน waiting area ของส่วน fitness
บทบาท	ให้บริการแก่และดูแลและความเรียบร้อย
พฤติกรรม	เหมือนในส่วน tea house
6. Staff	
หน้าที่	ควบคุมดูแลการออกกำลังกายและการว่ายน้ำ
บทบาท	คอยให้นำแนะนำในการใช้อุปกรณ์ออกกำลังกายแก่แขก และดูแลความปลอดภัย
พฤติกรรม	1. เมื่อแขกเข้ามาในส่วนออกกำลังกาย จะเข้าไปสอบถามว่าต้องการออกกำลังแบบไหน และให้คำแนะนำตามความเหมาะสม 2. คอยดูแลความปลอดภัยทั้งส่วนสระว่ายน้ำ และส่วนห้องออกกำลังกาย

เอกสารนี้เป็นเอกสารที่สงวนไว้สำหรับการใช้งานเพื่อการศึกษาเท่านั้น ไม่อนุญาตให้นำไปใช้ประโยชน์ด้านการค้าไม่ว่ากรณีใดๆ ทั้งสิ้น อีกทั้งห้ามมิให้ตัดแปลงเนื้อหา และต้องอ้างอิงถึงเจ้าของเอกสารทุกครั้งที่มีการนำไปใช้

ข. ผู้รับบริการ

1. แขกผู้มาพักในโรงแรม

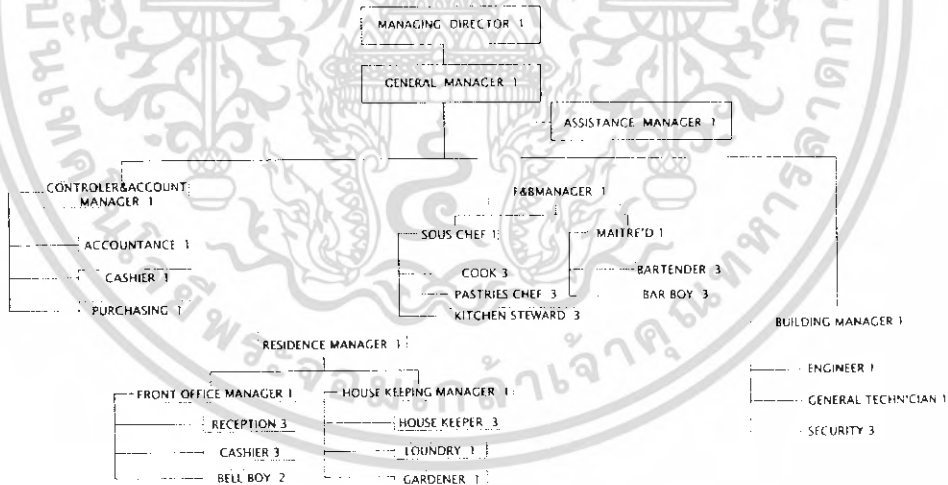
หน้าที่

เข้ามาใช้บริการ ส่วนห้องออกกำลังกาย และส่วนสระ
ว่ายน้ำ

พฤติกรรม

1. โทรศัพท์จากห้องพักไปยัง counter information ส่วน spa เพื่อรู้ช่วงเวลาว่าง หรืออาจไปด้วยตัวเองเลย
2. ติดต่อส่วน counter information เพื่อยืนยัน และแจ้งความต้องการ
3. หากห้องยังไม่ว่าง อาจต้องรอก่อนในบริเวณ waiting area
4. เมื่อห้องว่างจะเข้ารับผ้าเช็ดตัวที่ counter และเข้าสู่ส่วนบริการต่อไป
5. ผู้เข้ามาใช้บริการ จะเข้าไปเปลี่ยนเครื่องแต่งกาย และเก็บของส่วนตัวใน locker และอาจเข้าห้องน้ำก่อน

แผนผังองค์กร



เอกสารนี้เป็นเอกสารที่สงวนไว้สำหรับการใช้งานเพื่อการศึกษาเท่านั้น ไม่อนุญาตให้นำไปใช้ประโยชน์ด้านการค้า
ไม่ว่ากรณีใดๆ ทั้งสิ้น อีกทั้งห้ามมิให้ตัดแปลงเนื้อหา และต้องอ้างอิงถึงเจ้าของเอกสารทุกครั้งที่มีการนำไปใช้

3.5 อัตรากำลังเจ้าหน้าที่และช่วงเวลาของผู้ให้บริการ

Front Office

ตำแหน่ง	อัตรา	หน้าที่	เวลา
ส่วนผู้บริหารระดับสูง			
1. ผู้จัดการทั่วไป	1	ดูแลรับผิดชอบงานทั้งหมดในโรงแรม ให้ดำเนินไปตามนโยบาย	08.00-17.00
2. รองผู้จัดการทั่วไป	1	ดูแลงานผู้จัดการ	08.00-17.00
ฝ่ายห้องพัก			
1. ผู้จัดการฝ่ายห้องพัก	1	ดูแลการปฏิบัติงานของแผนกต่างๆ ใน ฝ่ายห้องพัก (2ผลัด)	08.00-18.00
ฝ่ายบัญชีการเงิน			
1. ผู้จัดการฝ่ายบัญชี-การเงิน	1	ดูแลการปฏิบัติงานของแผนกต่างๆ ใน ฝ่ายห้องพัก (2ผลัด)	08.00-18.00
2. รองผู้จัดการฝ่ายบัญชี-การเงิน	1		08.00-17.00
3. หัวหน้าตรวจสอบ	1	กำกับดูแลพนักงานเก็บเงิน	08.00-17.00
4. ผู้ควบคุมต้นทุนอาหาร และ เครื่องดื่ม	1	ควบคุมการขายและรวบรวมข้อมูล ต้นทุนอาหารและเครื่องดื่ม	08.00-17.00
5. สมุหบัญชี	1	รับผิดชอบรายการบัญชี ตลอดจนการ วิเคราะห์ต่างๆ	08.00-17.00
ฝ่ายการตลาด			
1. ผู้จัดการฝ่ายการตลาด	1	บริหารงานฝ่ายการตลาดทั้งหมด ติดต่อและชักจูง	08.00-17.00
2. รองผู้จัดการประชาสัมพันธ์	1	ประสานงานด้านการโฆษณาและ ประชาสัมพันธ์โรงแรม	08.00-17.00
3. พนักงานประสานงานการตลาด	1	ประสานและดำเนินการด้านการขาย	08.00-17.00
ฝ่ายอาหารและเครื่องดื่ม			
1. ผู้จัดการฝ่ายอาหารและเครื่องดื่ม	1	ดูแลการรับผิดชอบการปฏิบัติงานทุก	08.00-17.00

เอกสารนี้เป็นเอกสารที่สงวนไว้สำหรับการใช้งานเพื่อการศึกษาเท่านั้น ไม่อนุญาตให้นำไปใช้ประโยชน์ด้านการค้า
ไม่ว่ากรณีใดๆ ทั้งสิ้น อีกทั้งห้ามมิให้ตัดแปลงเนื้อหา และต้องอ้างอิงถึงเจ้าของเอกสารทุกครั้งที่มีการนำไปใช้

		แผนกในฝ่าย	
ฝ่ายบุคคล			
1. ผู้จัดการฝ่ายบุคคล	1	จัดระบบตำแหน่งหน้าที่ของพนักงาน การว่าจ้างแรงงานและความสัมพันธ์พนักงาน	08.00-17.00
2. ฝ่ายจัดหาบุคคล	1	คัดเลือกบุคลากร และจัดการฝึกอบรม	08.00-17.00

Front Desk

ตำแหน่ง	อัตรา	หน้าที่	เวลา
ส่วนต้อนรับ			
1. หัวหน้าส่วนต้อนรับ	1	ควบคุมและประสานงานในด้านการ	1) 06.00-14.00
	1	ต้อนรับแขก (3ผลัด)	2) 14.00-22.00
	1		3) 22.00-06.00
2. พนักงานประชาสัมพันธ์ส่วนหน้า	1	ให้การต้อนรับให้ข้อมูลข่าวสาร	1) 06.00-14.00
	1	ตลอดจนรับฝากข้อความและสิ่งของ	2) 14.00-22.00
	1		3) 22.00-06.00
3. พนักงานยกสัมภาระ	4	ยกหีบห่อสัมภาระแขก	1) 06.00-14.00
	4		2) 14.00-22.00
ส่วนรับจอง			
1. หัวหน้าส่วนรับจอง	1	ประสานงานกับฝ่ายห้องพัก และดูแลเรื่องการจองห้อง	08.00-17.00
2. พนักงานส่วนรับจอง	1	รับผิดชอบการจองห้อง ตลอดจนให้	1) 06.00-14.00
	1	ข้อมูลข่าวสารกับแขกได้ทุกเรื่องในการ	2) 14.00-22.00
	1	เข้าพัก	3) 22.00-06.00
3. พนักงานเก็บเงินล่วงหน้า	1	รับเก็บเงิน และแยกบัญชีลูกค้าย่าง	1) 06.00-14.00
	1	ต่อเนื่อง ตลอดจนให้ความสะดวกใน	2) 14.00-22.00
	1	การแลกเปลี่ยนเงินตรา	3) 22.00-06.00
4. พนักงานรับโทรศัพท์	2	ต่อโทรศัพท์ให้แก่ละฝ่าย และตอบ	1) 06.00-14.00
	2	คำถาม	2) 14.00-22.00
	2		3) 22.00-06.00

Lobby

ตำแหน่ง	อัตรา	หน้าที่	เวลา
---------	-------	---------	------

เอกสารนี้เป็นเอกสารที่สงวนไว้สำหรับการใช้งานเพื่อการศึกษาเท่านั้น ไม่อนุญาตให้เผยแพร่โดยไม่ได้รับอนุญาต
 ไม่สามารถแก้ไขใดๆ ทั้งสิ้น อีกทั้งห้ามมิให้ตัดแปลงเนื้อหา และต้องอ้างอิงถึงเจ้าของเอกสารทุกครั้งที่มีการนำไปใช้

ส่วนโถงทางเข้า			
1. พนักงานต้อนรับ	2	ให้การต้อนรับ ส่งต่อหน้าที่กับฝ่าย	1) 06.00-14.00
	2	ต่างๆ สร้างความประทับใจให้แขก	2) 14.00-22.00
	1		3) 22.00-06.00

Tea house

ตำแหน่ง	อัตรา	หน้าที่	เวลา
ส่วนโถงทางเข้า			
1. กัปตัน tea house	1	ควบคุมการดำเนินงานภายในให้	1) 06.00-14.00
	1	เป็นไปได้อย่างเรียบร้อยและ	2) 14.00-22.00
	1	ฝึกอบรมพนักงานตลอดจนดูแลการ บริการห้องพัก	3) 22.00-06.00
2. พนักงานประจำบาร์	2	รับผิดชอบงาน Counter bar และ	1) 06.00-14.00
	2	เครื่องดื่ม	2) 14.00-22.00
	2		3) 22.00-06.00
3. บริการ	8	บริการงานเสิร์ฟและรับ order แยก	1) 06.00-14.00
	8	รวมทั้งการเสิร์ฟห้องพัก	2) 14.00-22.00
	4		3) 22.00-06.00
3. Cashier	1	รับผิดชอบการเงินใน teahouse	1) 06.00-14.00
	2	ตลอดจนรับ order room service	2) 14.00-22.00
	1		3) 22.00-06.00

Restaurant

ตำแหน่ง	อัตรา	หน้าที่	เวลา
ส่วน Restaurant			
1. กัปตันภัตตาคาร	1	ควบคุมความเรียบร้อยภายใน	1) 10.00-16.00
	1	ภัตตาคาร และฝึกอบรมพนักงาน	2) 16.00-22.00
2. บริการ	8	รับผิดชอบงานเสิร์ฟและรับ order	1) 10.00-16.00
	8	ลูกค้า	2) 16.00-22.00
3. พนักงานเก็บเงิน	1	ดูแลการเงินภายในภัตตาคาร เก็บเงิน	1) 10.00-16.00
	1	ทอนเงิน และเครดิต	2) 16.00-22.00

ส่วนครัว

ตำแหน่ง	อัตรา	หน้าที่	เวลา
---------	-------	---------	------

เอกสารนี้เป็นเอกสารที่สงวนไว้สำหรับการใช้งานเพื่อการศึกษาเท่านั้น ไม่อนุญาตให้นำไปใช้ประโยชน์ด้านการค้า
ไม่ว่ากรณีใดๆ ทั้งสิ้น อีกทั้งห้ามมิให้ตัดแปลงเนื้อหา และต้องอ้างอิงถึงเจ้าของเอกสารทุกครั้งที่มีการนำไปใช้

1. พนักงานพ็อคครัว	1 1	ควบคุมรับผิดชอบการผลิตอาหาร ทั้งหมด	1) 10.00-16.00 2) 16.00-22.00
2. พนักงานครัว	3 3	เตรียมและผลิตอาหาร	1) 10.00-16.00 2) 16.00-22.00
3. พนักงานเครื่องต้ม	1 1	รับผิดชอบงานเครื่องต้ม	1) 10.00-16.00 2) 16.00-22.00
รวม	12		

Spa & Massage Treatment

ตำแหน่ง	อัตรา	หน้าที่	เวลา
1. เจ้าหน้าที่พิเศษดูแล spa	1	รับผิดชอบดูแลงานภายในส่วน spa & Massage ให้คำอธิบายแก่แขก	09.00-12.00
2. พนักงานประชาสัมพันธ์	2	รับผิดชอบ Counter ประชาสัมพันธ์ ส่วน spa ให้การติดต่อ และขายผลิตภัณฑ์	09.00-21.00
3. พนักงานนวด	6	นวดไทย และนวดน้ำมัน ตลอดจนแนะนำวิธีใช้ spa	09.00-21.00

House Keeping Office

ตำแหน่ง	อัตรา	หน้าที่	เวลา
ส่วน House Keeping Office			
1. ผู้จัดการฝ่ายแม่บ้าน	1 1	ดูแลความสะอาดเรียบร้อยของโรงแรม และควบคุมการปฏิบัติงานของแผนก	1) 06.00-18.00 2) 18.00-06.00
Accommodate			
1. พนักงานแม่บ้าน Cleaner	6	ดูแลทำความสะอาดทั่วไปของส่วนพักอาศัย ตลอดจนภายในห้องพัก	06.00-18.00
ส่วนอื่นของโรงแรม			
1. พนักงานแม่บ้าน	6	ดูแลทำความสะอาดทั่วไปภายในโรงแรม	06.00-18.00
Court Yard			
1. พนักงานดูแลสวน	4	รับผิดชอบการดูแลงานสวนในบริเวณโรงแรม	06.00-18.00

Storage Office

ตำแหน่ง	อัตรา	หน้าที่	เวลา
Purchasing Office			

ไม่จำกัดใดๆ ทั้งสิ้น อีกทั้งห้ามมิให้ตัดแปลงเนื้อหา และต้องอ้างอิงถึงเจ้าของเอกสารทุกครั้งที่มีการนำไปใช้

1. หัวหน้าส่วนจัดซื้อ	1	จัดซื้อตามความต้องการของทุกแผนก และควบคุมรายการของเข้าออก โรงแรม	08.00-17.00
2. พนักงานส่วนจัดซื้อ	1	รับผิดชอบงานจัดซื้อและงานติดต่อกับ	08.00-17.00
ส่วนคลังพัสดุ			
1. พนักงานคลังพัสดุ	1	ดูแลตรวจรายการสินค้าใน Stock รายงานติดต่อกับส่วนจัดซื้อ และฝ่ายบัญชี	08.00-17.00

Maintenance Office

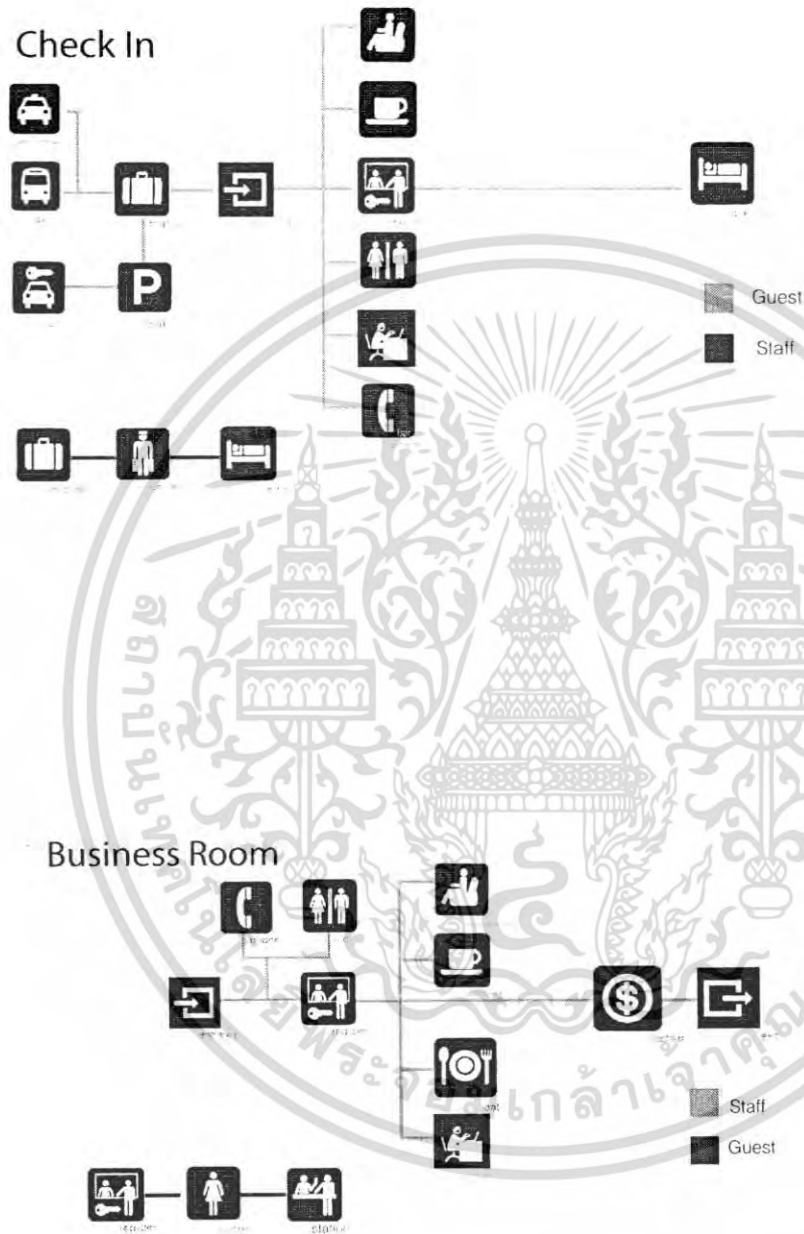
ตำแหน่ง	อัตรา	หน้าที่	เวลา
Building Office			
1. ผู้จัดการฝ่ายอาหาร	1	ดูแลรับผิดชอบงานอาคารสถานที่ ทั้งหมดของโรงแรม	08.00-17.00
2. หัวหน้าวิศวกรรม	1	ดูแลรับผิดชอบงานระบบทั้งหมดของ โรงแรม ตรวจสอบเช็คตามตารางเวลา	08.00-17.00
3. หัวหน้าซ่อมบำรุง	1	ดูแลรับผิดชอบงานซ่อมแซมส่วนต่างๆ ของโรงแรม และติดต่อช่างภายนอก หากการซ่อมเกินความสามารถ	08.00-17.00
4. พนักงานซ่อมบำรุง	2	ตรวจตราดูแลความเรียบร้อยของ สถานที่ต่างๆ ภายในโรงแรม	08.00-17.00
5. หัวหน้ารักษาความปลอดภัย	1	รับผิดชอบงานรักษาความปลอดภัย	06.00-18.00
	1	และติดต่อกับพนักงาน	18.00-06.00

บริเวณโดยรอบภายนอกอาคาร

ตำแหน่ง	อัตรา	หน้าที่	เวลา
ทางเข้า-ออกโรงแรม			
1. พนักงานเวรตรวจ	3	ดูแลความเรียบร้อยการเข้าออกและ	06.00-18.00
	3	ติดต่อกับฝ่ายภายใน	18.00-6.00
ที่จอดรถ			
1. พนักงานรักษาความปลอดภัย	4	ดูแลความปลอดภัยภายในพื้นที่ของ	06.00-18.00
	4	โรงแรม โดยเดินตรวจตราและดูแล พื้นที่จอดรถ	18.00-06.00

เอกสารนี้เป็นเอกสารที่สงวนไว้สำหรับการใช้งานเพื่อการศึกษาเท่านั้น ไม่อนุญาตให้นำไปใช้ประโยชน์ด้านการค้า ไม่ว่าจะกรณีใดๆ ทั้งสิ้น อีกทั้งห้ามมิให้ตัดแปลงเนื้อหา และต้องอ้างอิงถึงเจ้าของเอกสารทุกครั้งที่มีการนำไปใช้

3.6 สรุปพฤติกรรมผู้ใช้โครงการ



เอกสารนี้เป็นเอกสารที่สงวนไว้สำหรับการใช้งานเพื่อการศึกษาเท่านั้น ไม่อนุญาตให้นำไปใช้ประโยชน์ด้านการค้า ไม่ว่าจะกรณีใดๆ ทั้งสิ้น อีกทั้งห้ามมิให้ดัดแปลงเนื้อหา และต้องอ้างอิงถึงเจ้าของเอกสารทุกครั้งที่มีการนำไปใช้

Coffee Shop



เอกสารนี้เป็นเอกสารที่สงวนไว้สำหรับการใช้งานเพื่อการศึกษาเท่านั้น ไม่อนุญาตให้นำไปใช้ประโยชน์ด้านการค้า ไม่ว่าจะกรณีใดๆ ทั้งสิ้น อีกทั้งห้ามมิให้ดัดแปลงเนื้อหา และต้องอ้างอิงถึงเจ้าของเอกสารทุกครั้งที่มีการนำไปใช้

3.7 พื้นที่ที่ต้องการ

Lobby	User	จำนวนคน	พื้นที่ / คน	ปริมาณหน่วย	พื้นที่รวม	อ้างอิง
Lobby	■	168.4	0.64		107.8	AD.
FrontReception	■	276	0.64		176.9	Case
CoffeeShop	■	302	0.84		253.9	AD.
GuestRoom	■	100	18.6		1860.7	Case
BOH	■	61.84	2.5		154.6	Case
Entertainment	■	131	0.5		65.6	AD.
Parking	■	21	11.84		248.7	Case
WC.	■	26	3.2	50:1	83.4	Case
Lobby Area					107.8 SQ.M	

■ Guest

Lobby	User	จำนวนคน	พื้นที่ / คน	ปริมาณหน่วย	พื้นที่รวม	อ้างอิง
Foyer	■	25	0.36		9.3	AD.
Internet Area	■	16	0.74		12.2	Case
Entertain Area	■	60	0.74		44.7	AD.
Cashier	■	9	1		9.6	Case
Kitchen	■	40%			6.3	Case
WC.	■	26	3.2	50:1	83.4	Case
Entertainment Area					68.6 SQ.M	

Entertainment

■ Guest
■ Staff

เอกสารนี้เป็นเอกสารที่สงวนไว้สำหรับการใช้งานเพื่อการศึกษาเท่านั้น ไม่อนุญาตให้นำไปใช้ประโยชน์ด้านการค้า ไม่ว่าจะกรณีใดๆ ทั้งสิ้น อีกทั้งห้ามมิให้ตัดแปลงเนื้อหา และต้องอ้างอิงถึงเจ้าของเอกสารทุกครั้งที่มีการนำไปใช้

Lobby	User	จำนวนคน	พื้นที่ / คน	ปริมาณคนต่อ	พื้นที่รวม	ลางอิง
Foyer	■	119	0.36		43.1	AD.
Seating Area	■	94	0.84		12.2	Case
Service Station	■	66	2.5		166.5	AD.
Cashier	■	9	1		9.6	Case
Kitchen	■	40%			6.3	Case
WC.	■	26	3.2	50:1	83.4	Case
CoffeeShop Area					253.9 SQ.M	

CoffeeShop

- Guest
- Staff



เอกสารนี้เป็นเอกสารที่สงวนไว้สำหรับการใช้งานเพื่อการศึกษาเท่านั้น ไม่อนุญาตให้นำไปใช้ประโยชน์ด้านการค้า ไม่ว่าจะกรณีใดๆ ทั้งสิ้น อีกทั้งห้ามมิให้ดัดแปลงเนื้อหา และต้องอ้างอิงถึงเจ้าของเอกสารทุกครั้งที่มีการนำไปใช้

บทที่ 4

การศึกษาสภาพแวดล้อมภายในและวัสดุ

4.1 ศึกษางานระบบที่มีผลต่อการตกแต่งภายใน

ระบบในอาคารที่มีผลต่อการตกแต่งภายใน

1. ระบบปรับอากาศและการหมุนเวียนอากาศ

ในปัจจุบันการควบคุมสภาพอากาศในอาคารสามารถแบ่งออกได้ตามขนาดของเครื่องปรับอากาศและแบ่งตามระบบการจ่ายความเย็นและระบายความร้อน ซึ่งอธิบายได้ดังนี้

1.1 แบ่งตามขนาดของเครื่องปรับอากาศ

1.1.1 UNIT TYPE, PACKAGE TYPE คือ ทั้งระบบจะอยู่ในเครื่องเดียวกัน โดยมีขนาดเล็กราคาถูก สะดวกในการติดตั้ง แต่ไม่เหมาะสมกับอาคารขนาดใหญ่ เนื่องจากมีเสียงรบกวน มีขีดจำกัดในการทำงาน อายุการใช้งานสั้น และไม่มีการถ่ายเทอากาศภายในและภายนอกอาคาร

1.1.2 SPLIT TYPE เป็นเครื่องปรับอากาศขนาดกลาง ยกเครื่องออกเป็นสองส่วน ส่วนหนึ่งอยู่ภายในห้องเรียก "FAN COIL UNIT" และส่วนภายนอกอาคารเรียก "CONDENSING UNIT" เนื่องจากมีข้อจำกัดในด้านประสิทธิภาพการทำงาน ระยะระหว่างส่วน FAN COIL กับ CONDENSING ไม่เกิน 15-25 เมตร หรือระดับไม่เกิน 3 ชั้น ไม่เหมาะสมกับอาคารขนาดใหญ่

1.1.3 CENTRAL UNIT เป็นระบบปรับอากาศขนาดใหญ่ แยกการทำงานเป็น 3 ส่วน คือ

- **CENTRIFUGAL MACHINE** ประกอบด้วยส่วนทำงาน เป็นตัวกลางในการจ่ายความร้อนและความเย็นให้กับระบบการทำงานส่วนอื่น

- **AIR HANDING** แบ่งออกเป็น 2 แบบ คือ

1. **AIR HANDING** ใช้เป่าลมผ่าน COIL เย็น นำอากาศเข้าสู่ห้องโดยตรง

2. **AIR HANDING** ใช้เป่าลมผ่าน COIL เย็น และนำลมเย็นผ่านเข้าช่อง

ท่อ แล้วกระจายไปยังส่วนต่างๆ ของอาคารที่ต้องการปรับอากาศ

- **COOLING TOWER UNIT** หรือ **CONDENSING UNIT** เป็นตัวถ่ายเทความร้อนและส่งความเย็นให้กับ CENTRIFUGAL MACHINE

เอกสารนี้เป็นเอกสารที่สงวนไว้สำหรับการใช้งานเพื่อการศึกษาเท่านั้น ไม่อนุญาตให้นำไปใช้ประโยชน์ด้านการค้า ไม่ว่ากรณีใดๆ ทั้งสิ้น อีกทั้งห้ามมิให้ตัดแปลงเนื้อหา และต้องอ้างอิงถึงเจ้าของเอกสารทุกครั้งที่มีการนำไปใช้

ตารางเปรียบเทียบการทำงาน-ประสิทธิภาพของเครื่องปรับอากาศแบบ

PACKAGE TYPE, SPLIT TYPE และ CENTRAL

	WINDOW TYPE	PACKAGE TYPE	SPLIT TYPE	CENTRAL TYPE
ขนาด	5000-30000 บีทียู/ชั่วโมง	3-5 ตัน	1-80 ตัน	20-10000 ตัน
ใช้ไฟฟ้า	มากที่สุด			น้อยที่สุด
อายุการใช้งาน	5 ปี	10 ปี		มากกว่า 20 ปี
ราคา	10000-15000 บาท/ตัน	15000-20000 บาท/ตัน		20000-25000 บาท/ตัน
เสียงรบกวน	ดัง	ดัง	เงียบ	เงียบ

1.2 แบ่งระบบปรับอากาศตามระบบจ่ายความเย็นและระบายความร้อน

1.2.1 ALL AIR SYSTEM เป็นระบบจ่ายและระบายความร้อนด้วยอากาศ ถ้าเป็นระบบ CENTRAL UNIT ความเย็นจะถูกส่งไปตามท่อ DUCT และมักใช้กับพื้นที่ที่เป็นห้องใหญ่ มีห้องเพียงห้องเดียวต้องการควบคุมการจ่ายอากาศเย็นทั่วบริเวณ เช่น โรงหนัง ห้องประชุม ห้องจัดเลี้ยง

1.2.2 ALL WATER SYSTEM เป็นระบบจ่ายความเย็นและระบายความร้อนโดยใช้น้ำ โดยมากเป็น CENTRAL UNIT น้ำเย็นจะถูกส่งไปตามท่อ ซึ่งเดินเป็นวงผ่านห้องต่างๆ และแต่ละห้องจะมี FAN COIL UNIT สำหรับพัฒนาความเย็นเข้าไปในห้อง ห้องใดที่ไม่ได้ใช้งานก็สามารถปิด FAN COIL ได้เป็นส่วนๆ ลักษณะทำให้สามารถควบคุมความเย็นได้เป็นขั้นๆไป และแต่ละชั้นยังสามารถควบคุมความเย็นได้เป็นห้องๆ ด้วยซึ่งเหมาะสำหรับการนำไปใช้ภายในโรงแรม โรงพยาบาล

ALL WATER SYSTEM สามารถแบ่งเป็น 2 ลักษณะคือ

1.2.2.1 นำความเย็นด้วยน้ำ และระบายความร้อนด้วยอากาศ

1.2.2.2 จ่ายความเย็นด้วยอากาศ และระบายความร้อนด้วยน้ำ

1.2.3 DIRECT REFRIGERANT SYSTEM นำความเย็นจากน้ำยาโดยตรง ส่วนใหญ่ใช้ในระบบปรับอากาศขนาดเล็ก เช่น UNIT TYPE/PACKAGE TYPE

ระบบปรับอากาศมีความจำเป็นมากต่อการบริการ เพื่อความสะดวกสบายของผู้ใช้อาคาร โดยเฉพาะอาคารขนาดใหญ่ เช่น โรงแรม ระบบปรับอากาศมีบทบาทในการควบคุมอุณหภูมิให้คงที่ จูในระดับความสบายของผู้ใช้อาคาร ทั้งยังช่วยป้องกันเสียงจากภายนอกและเอกสารนี้เป็นเอกสารที่สงวนไว้สำหรับการใช้งานเพื่อการศึกษาเท่านั้น ไม่อนุญาตให้นำไปใช้ประโยชน์ด้านการค้าไม่ว่ากรณีใดๆ ทั้งสิ้น อีกทั้งห้ามมิให้ตัดแปลงเนื้อหา และต้องอ้างอิงถึงเจ้าของเอกสารทุกครั้งที่มีการนำไปใช้

ภายในอาคารได้ด้วย ขณะเดียวกันระบบหมุนเวียนอากาศก็จำเป็นในการช่วยให้ระบบการจ่ายลมเย็นสามารถทำงานได้สะดวก

ในการเลือกใช้ระบบปรับอากาศและระบบหมุนเวียนอากาศภายในโครงการนั้น จะต้องตอบสนองความต้องการด้านประโยชน์ใช้สอย และลักษณะความต้องการอื่นๆ พร้อมทั้งความเหมาะสมในการออกแบบมาเป็นเกณฑ์พิจารณา

1.3 ระบบปรับอากาศและการจ่ายความเย็น

1.3.1 ส่วนห้องพัก (GUEST ROOM) ใช้ระบบปรับอากาศ CENTRAL UNIT แบบ ALL WATER SYSTEM จ่ายความร้อนโดยใช้ FAN COIL เป่าลมเย็นเข้าสู่ห้องพักโดยตรง

1.3.2 ส่วนที่เป็นสาธารณะ เช่น โถงโรงแรม ห้องประชุม จัดเลี้ยง ภัตตาคาร ใช้ระบบปรับอากาศ CENTRAL UNIT แบบ ALL WATER SYSTEM คือจ่ายความเย็นโดยใช้ AIR HANDING UNIT เป่าลมเย็นไปตามท่อในส่วนต่างๆที่ต้องการปรับอากาศ

การพิจารณาความเย็น

- ต้องกระจายลมเย็นให้ได้ทั่วถึงทั้งห้อง
- ความเร็วของลมจะต้องสม่ำเสมอ
- ต้องไม่มีลมที่มีลักษณะเป่าเป็นจุด

1.4 ลักษณะตัวจ่ายลม

ที่ใช้ในโครงการแบ่งเป็น 2 แบบ คือ

1.4.1 การจ่ายลมจากเพดาน (CEILING DIFFUSER) ส่วนใหญ่จะมีลักษณะเป็นวงกลม, สี่เหลี่ยมจัตุรัสและสี่เหลี่ยมผืนผ้า

ข้อดี สามารถกระจายความเย็นได้ทั่วถึง

ข้อเสีย เปลืองช่องว่าง (SPACE) เหนือเพดาน

1.4.2 การจ่ายลมจากผนัง (WALL DIFFUSER) การจ่ายลมในแนวผนัง หัวจ่ายเรียกว่า GRILL ลักษณะการจ่ายจากด้านในอาคารออกสู่ด้านนอก เพื่อความร้อนจากภายนอกจะเข้ามาได้น้อยๆ

ข้อดี สามารถทำให้ห้องเพดานสูงได้ เพราะไม่มี DUCT CEILING

ข้อเสีย การจ่ายความเย็นอาจถูกรบกวนจาก SOLAR HEAT GAIN

สรุป ลักษณะการจ่ายลมเย็นภายในห้องพักแขก จะใช้แบบ WALL DIFFUSER หรือแบบ CEILING DIFFUSER อย่างใดอย่างหนึ่ง หรือทั้งสองอย่างรวมกัน แล้วแต่ความเหมาะสมและการออกแบบ

เอกสารนี้เป็นเอกสารที่สงวนไว้สำหรับการใช้งานเพื่อการศึกษาเท่านั้น ไม่อนุญาตให้นำไปใช้ประโยชน์ด้านการค้า ไม่ว่าจะกรณีใดๆ ทั้งสิ้น อีกทั้งห้ามมิให้ตัดแปลงเนื้อหา และต้องอ้างอิงถึงเจ้าของเอกสารทุกครั้งที่มีการนำไปใช้

1.5 ลักษณะของท่อจ่ายลม

โดยทั่วไปเป็นลักษณะของท่อสี่เหลี่ยม แต่ท่อจ่ายลมที่ดีควรมีลักษณะเป็นทรงกระบอกแต่ไม่เป็นที่นิยม เพราะมีราคาแพงและเปลืองช่องว่างเหนือเพดาน สัดส่วนของท่อลมในด้านกว้างต่อด้านยาว จะเป็นอัตราส่วนประมาณ 1.6 ขึ้นไป

วัสดุที่ใช้ทำท่อจ่ายลมเป็น ได้แก่ แผ่นเหล็กกัลวาไนซ์ พีวีซี และไฟเบอร์กลาส ซึ่งสามารถทำหน้าที่เป็นฉนวนกันความร้อน-เย็น กันเสียง และทนต่อแรงลมภายในท่อ ซึ่งมีความเร็วสูงประมาณ 15-25 เมตร/วินาที

1.6 ระบบดูดอากาศกลับและระบบหมุนเวียนอากาศ

1.6.1 ส่วนห้องพัก ใช้ระบบจ่ายลมเย็นโดยใช้ FAN COIL UNIT เป่าลมเย็นเข้าสู่ห้องพักระบบหมุนเวียนอากาศกระทำโดยการดูดอากาศภายในห้องเข้าสู่ FAN COIL UNIT โดยตรง

1.6.2 ส่วนที่เป็นสาธารณะ เช่น โถงโรงแรม ห้องประชุม จัดเลี้ยง ภัตตาคาร ที่ใช้ AIR HANDING UNIT เป่าลมเย็นไปตามท่อ จะใช้ระบบหมุนเวียนอากาศแบบใช้ท่อดูดอากาศกลับ ซึ่งเป็นระบบที่มีประสิทธิภาพมากและสามารถติดตั้งไว้ภายในห้องน้ำและดูดกลิ่นของห้องน้ำออกไปด้วย

การหมุนเวียนของอากาศกระทำเพื่อให้ระบบการจ่ายลมเย็นสามารถทำงานได้ และนอกจากนี้ยังเป็นระบบที่ช่วยให้ภายในห้องเกิดอากาศบริสุทธิ์เข้ามาแทนที่อากาศที่หมุนเวียนภายในห้อง ซึ่งระบบการหมุนเวียนของอากาศนี้สามารถแบ่งออกได้เป็น 4 ระบบ

ระบบที่ 1 เป็นระบบหมุนเวียนอากาศที่มีประสิทธิภาพ แต่สิ้นเปลืองค่าใช้จ่ายมาก เพราะมีท่อสำหรับต้องดูดอากาศกลับ

ระบบที่ 2 ต้องเตรียมพื้นที่เหนือเพดาน โดยใช้ช่องว่างเหนือเพดานทั้งหมด สำหรับการดูดอากาศกลับ ลักษณะอาคารต้องถูก SEAL ไม่ให้มีรอยรั่ว

ระบบที่ 3 ใช้ CORRIDOR เป็น AIR RETURN DUCT ในตัว โดยทำประตูให้เป็น GRILL การหมุนอากาศระบบนี้ทำให้เกิดความประหยัด

ระบบที่ 3 ใช้อย่าง PAN ROOM เป็น GRILL ในตัว เป็นระบบที่มีราคาถูกแต่มีเสียงดัง และทำให้บริเวณที่ทำการเป่าแรงกว่าที่อื่นๆ

2. ระบบรักษาความปลอดภัยและอัคคีภัย

2.1 ระบบแจ้งเหตุ

เอกสารนี้เป็นเอกสารที่สงวนไว้สำหรับการใช้งานเพื่อการศึกษาเท่านั้น ไม่อนุญาตให้นำไปใช้ประโยชน์ด้านการค้า ไม่ว่ากรณีใดๆ ทั้งสิ้น อีกทั้งห้ามมิให้ตัดแปลงเนื้อหา และต้องอ้างอิงถึงเจ้าของเอกสารทุกครั้งที่มีการนำไปใช้

2.1.1 ระบบท่อน้ำแรงดันและสายสูบล ในส่วนของ โถงทางเดิน ห้องพัก และบริเวณอื่นๆ โดยทั่วไป

2.2.2 ระบบปริงเกอร์ ใช้ระบบสปริงเกอร์แบบ WET PIPE เป็นระบบที่ท่อน้ำมีแรงดันตลอดเวลาเมื่อเกิดเพลิงไหม้ ความร้อนจะกระตุ้นให้กลไกที่หัวปริงเกอร์เปิด และน้ำที่มีแรงดันสูงจะพ่นกระจายลงมา ติดตั้งในส่วนบริเวณหลักของ โรงแรม BACK OF THE HOUSE เช่น ครัว ห้องซักผ้า และส่วนอื่นที่เสี่ยงต่อการเกิดเพลิงไหม้

2.2.3 ระบบก๊าซ ใช้ระบบก๊าซสากล 1301 ซึ่งมีคุณสมบัติ คือ สามารถหยุดปฏิกิริยาลุกไหม้ของระบบการเผาไหม้จากโมเลกุลหนึ่งภายใน 10 วินาที เป็นก๊าซเหลว ไม่เป็นอันตรายต่อคน และมีประสิทธิภาพมากเหมาะกับห้องที่ไม่สามารถดับไฟโดยการใช้น้ำได้ เช่น ในห้องที่มีระบบอิเล็กทรอนิกส์ ห้องควบคุมอาหาร ห้องควบคุมระบบโทรศัพท์

2.2.4 เครื่องมือผจญเพลิง ดับเพลิง ที่เคลื่อนที่ได้ ติดตั้งอยู่ร่วมกัน สายสูบลและท่อน้ำ ระบบท่อน้ำแรงดัน รวมเป็น 1 แห่ง ทุกระยะ 20 เมตร

2.2.5 ระบบน้ำดับเพลิง ใช้น้ำจากระบบน้ำใช้ โดยมีการสำรองระดับน้ำเอาไว้ใช้เพื่อการดับเพลิง นอกจากนี้ยังมีปั๊มน้ำฉุกเฉินที่สามารถทำงานได้โดยใช้ไฟฟ้า และน้ำมันดีเซล เพื่อให้สามารถทำงานได้ในกรณีฉุกเฉิน

3. ระบบอุปกรณ์พิเศษ

3.1 ระบบการติดต่อสื่อสารภายในและภายนอกทางอิเล็กทรอนิกส์

3.1.1 ระบบโทรศัพท์ของโครงการ

ระบบโทรศัพท์ของโครงการเลือกใช้แบบ PABX (PRIVATE AUTOMATIC BRANCH EXCHANGE) เพราะเป็นระบบที่ติดต่อระหว่างภายนอกและภายใน หรือภายในกับภายนอก โดยผ่านเครื่องอัตโนมัติหรือพนักงานตักสาย ซึ่งสามารถติดต่อได้มากกว่า 50 คู่สาย ทำให้เหมาะกับการธุรกิจโรงแรมมากกว่าระบบอื่นๆ ซึ่งแบ่งออกเป็นส่วนๆ คือ

- ส่วนที่พักแขก
- ส่วนบริหาร
- ส่วนบริการ

และอาจมีการเพิ่มโทรศัพท์สายตรงภายใน เพื่อความสะดวกในเหตุการณ์ฉุกเฉิน หรือการซ่อมบำรุงบริเวณดังนี้

- ลิฟต์
- ห้องเครื่องลิฟต์
- ห้องวิศวกรรมเครื่องกล

เอกสารนี้เป็นเอกสารที่สงวนไว้สำหรับการใช้งานเพื่อการศึกษาเท่านั้น ไม่อนุญาตให้นำไปใช้ประโยชน์ด้านการค้าไม่ว่ากรณีใดๆ ทั้งสิ้น อีกทั้งห้ามมิให้ตัดแปลงเนื้อหา และต้องอ้างอิงถึงเจ้าของเอกสารทุกครั้งที่มีการนำไปใช้

- ครุฑ ภัตตาคาร บาร์ ห้องเก็บของ
- ห้องควบคุมระบบวิทยุ และโทรทัศน์

ส่วนโทรศัพท์สาธารณะจะติดตั้งตามตำแหน่งต่างๆต่อไปนี้

- ห้องโถงใหญ่
- ส่วนพักผ่อนที่เป็นสาธารณะ
- ห้องพักผ่อน

3.1.2 ระบบโทรศัพท์ (TELEX) และอุปกรณ์ติดต่ออื่นๆ

ระบบโทรศัพท์เป็นอุปกรณ์การพิมพ์ซึ่งสามารถติดต่อได้โดยตรงจากผู้ส่งถึงผู้รับ เป็นอุปกรณ์การพิมพ์ซึ่งรวมทั้งภาคส่งและภาครับในหน่วยเดียวกัน ขนาดประมาณ 1000 มม. X700 มม. โทรศัพท์วงจรปิดเป็นอุปกรณ์ซึ่งติดตั้งเพื่อใช้ในระบบรักษาความปลอดภัย ในการนำไปใช้อาจมีขีดจำกัด ในเรื่องความสว่าง การใช้แสงและไม่สามารถทนต่อที่ที่มีอุณหภูมิสูงได้ การให้แสงสว่างจะต้องมีการป้องกัน เช่น แสงที่จะฉายถูกตัวกล้องโดยตรง

3.2 อุปกรณ์ทางอิเล็กทรอนิกส์อื่นๆ

3.2.1 ระบบการประชาสัมพันธ์ และบริการเพลงตามสาย (BACKGROUND MUSIC & PAGING SYSTEM)

ประกอบด้วยตัวกระจายเสียง เครื่องรับวิทยุ เครื่องเล่นแผ่นเสียง เทป และลำโพง ซึ่งจะติดตั้งตามส่วนต่างๆ ที่กำหนดขึ้นภายในโรงแรม และระบบนี้ยังมีวงจรของไมโครโฟนติดอยู่เพื่อใช้ในการประชาสัมพันธ์ในการทำงานของระบบประชาสัมพันธ์ แบ่งออกเป็น

- การทำงานโดยทั่วไป กระทำโดยการทำงานครอบคลุมส่วนของผู้เข้าพัก ส่วนของพนักงาน
- การทำงานเฉพาะเขต กระทำโดยกระจายลงส่วนที่ต้องการจะให้มีการประชาสัมพันธ์ เช่น ห้องสัมมนา ห้องจัดเลี้ยง ห้องนิทรรศการ และอื่นๆ

ระบบ	ส่วนผู้พัก	ส่วนพนักงาน
ทั่วไป	ห้องโถง, LOBBY LOUGE, BAR, โถงลิฟต์, ภัตตาคาร	ห้องพักผ่อน, ส่วนบริหาร, ส่วนทำงานอื่นๆ
เฉพาะส่วน	ห้องจัดเลี้ยง, ส่วนพักผ่อน, สระว่ายน้ำ, สปา, FITNESS	

เอกสารนี้เป็นเอกสารที่สงวนไว้สำหรับการใช้งานเพื่อการศึกษาเท่านั้น ไม่อนุญาตให้นำไปใช้ประโยชน์ด้านการค้า ไม่ว่ากรณีใดๆ ทั้งสิ้น อีกทั้งห้ามมิให้ตัดแปลงเนื้อหา และต้องอ้างอิงถึงเจ้าของเอกสารทุกครั้งที่มีการนำไปใช้

ลำโพงอาจติดตั้งไว้ภายในตู้ลำโพง เสา หรือเพดาน ซึ่งสามารถทำให้กลมกลืนกับการตกแต่งได้

3.2.2 ระบบโทรทัศน์และวิทยุ

การรับและการแพร่ภาพขึ้นอยู่กับสภาพพื้นที่ การจัด และการติดตั้งอุปกรณ์ ซึ่งโดยทั่วไปจะประกอบด้วยระบบสายอากาศหลัก (TELEVISION SYSTEM) เครื่องขยายสัญญาณ และเครื่องกระจายสัญญาณไปตามเครื่องรับแต่ละเครื่อง โทรทัศน์วงจรเกิด และเคเบิลทีวี เครื่องรับโดยใช้ระบบ VHF ระบบสายอากาศที่นำมาใช้ภายในโครงการ ใช้ระบบสายอากาศเดี่ยว เพราะที่ตั้งของโครงการในบริเวณใจกลางกรุงเทพมหานคร

3.2.3 ระบบส่งเอกสาร

เครื่องมือที่ใช้ติดตั้งเพื่อการส่งเอกสาร บัญชี ใบส่ง หรือจดหมายติดต่อบริษัทหรือหน่วยงานต่างๆ มีแนวโน้มที่จะใช้อุปกรณ์ทางอิเล็กทรอนิกส์อย่างมาก เนื่องจากมีความรวดเร็ว และแน่นอนในการเชื่อมโยงของข้อมูล และการแจ้งข่าวสาร

3.2.4 ระบบคอมพิวเตอร์

เป็นการส่งข้อมูลของอิเล็กทรอนิกส์ ประกอบด้วยแท่นพิมพ์อักษรและจอภาพ สามารถบ่อนข้อมูลส่งไปยังแหล่งเก็บข้อมูลและเรียกข้อมูลที่บันทึกเอาไว้มาใช้ได้ตลอดเวลา การส่งข้อมูลด้วยวิธีนี้จะแน่นอนและรวดเร็วในการแจ้งข่าวสารมากกว่าวิธีอื่นๆ

3.3 อุปกรณ์พิเศษที่ช่วยในการประหยัดพลังงาน (ENERGY SAVING DEVICE)

3.3.1 อุปกรณ์ควบคุมการทำงานของเครื่องปรับอากาศ

ติดตั้งเพื่อช่วยควบคุมการทำงานของเครื่องให้เหมาะสมกับสภาพอากาศ อุณหภูมิ ความชื้นโดยรวม เครื่องปรับอากาศจะทำงานภายใต้การควบคุมของ MICROPROCESSOR โดยมี CAROLIC COMPUTER เป็นตัววัดปริมาณน้ำเย็นที่ใช้ภายในระบบและวัดความแตกต่างอุณหภูมิของน้ำเย็นในระบบ และส่งผ่านไปที่ PARAMATRIX SEQUENCE CONTROLLER ซึ่งจะเป็นตัวกำหนด CHILLER ให้ทำงานเหมาะสมกับความต้องการของระบบ นอกจากนี้ภายในห้องพักแขกยังมีระบบสำหรับปรับอุณหภูมิของลมที่ออกจาก FAN COIL UNIT ให้เหมาะสมกับอุณหภูมิภายนอก เป็นการช่วยประหยัดพลังงานอีกส่วนหนึ่งด้วย

4. สระว่ายน้ำระบบไฮโดรพูล (HYDROPOOL)

สระว่ายน้ำในที่ร่ม และน้ำที่นำมาใช้ในการบำบัด ในส่วน SPA TREATMENT ของโครงการ เป็นสระว่ายน้ำที่นำระบบการเติมไฮโดรมาใช้ในการขั้นตอนการฆ่าเชื้อโรค แทนการใช้สารคลอรีน ซึ่งการระเหยของคลอรีนถ้าอยู่ในสภาพที่ปิดล้อม ก่อให้เกิดกลิ่นเหม็น และเกิดการระคาย

เอกสารนี้เป็นเอกสารที่สงวนไว้สำหรับการใช้งานเพื่อการศึกษาเท่านั้น ไม่อนุญาตให้นำไปใช้ประโยชน์ด้านการค้า ไม่ว่ากรณีใดๆ ทั้งสิ้น อีกทั้งห้ามมิให้ตัดแปลงเนื้อหา และต้องอ้างอิงถึงเจ้าของเอกสารทุกครั้งที่มีการนำไปใช้

เครื่องแก๊สที่ใช้บริการได้ ซึ่งโอโซน (OZONE) สามารถฆ่าเชื้อโรคได้อย่างมีประสิทธิภาพ และสามารถ OXIDISES สิ่งเจือปนที่ละลายอยู่ในน้ำได้ โดยไม่ก่อให้เกิดสารพิษ (OXIDISES คือ ปฏิกิริยาทางเคมี ที่โอโซนแตกตัวเข้าทำปฏิกิริยากับสารอื่น โดยผลลัพธ์เป็นออกซิเจน) แต่อย่างไรก็ตาม OZONE ไม่สามารถเก็บกักไว้ได้นาน จึงมักจะผลิตขึ้นมาในปริมาณที่ต้องการและจำเป็นต้องมีการใช้เครื่องผลิตโอโซน โดยการเติม OZONE เข้าสู่สระว่ายน้ำหลังการกรอง

การใช้โอโซน ไม่ได้เป็นการงดใช้สารคลอรีนเสียทีเดียว แต่เป็นการลดปริมาณการใช้ลง จากความเข้มข้นประมาณ 2.5 ppm. เหลือเพียง 0.5-1.0 ppm. ซึ่งปริมาณสารคลอรีนที่ใช้เป็นการใช้เพื่อป้องกันการติดต่อของเชื้อโรคภายในสระ นอกจากนี้ การใช้ระบบโอโซนยังช่วยในการประหยัดพลังงาน จากการลดจำนวนเครื่องหมุนเวียนอากาศเนื่องมาจากการลดการใช้สารคลอรีน ลงประมาณ 75-80%

พื้นที่สำหรับห้องเครื่อง (POOL FITRATION AND WATER TREATMENT) ของสระว่ายน้ำ น้ำระบบโอโซน คือ ประมาณ 30% ของพื้นที่สระว่ายน้ำ และ 20% สำหรับสระว่ายน้ำที่ใช้สารคลอรีน

การให้แสงสว่างภายในโครงการ

1. การใช้แสงในการตกแต่งภายใน

แสงเป็นองค์ประกอบหนึ่งที่สำคัญในงานตกแต่งภายใน แสงไฟนอกจากจะให้ความสว่างในการมองเห็นแล้วยังมีผลต่อความรู้สึก ทำให้เกิดความน่าสนใจได้ ซึ่งในการออกแบบแสงไฟในอาคารจะต้องคำนึงถึง

- คุณภาพ หรือความสว่างของไฟสามารถเปลี่ยนแปลงได้
- คุณสมบัติในการสะท้อนของวัสดุไม่เท่ากัน
- ตำแหน่งที่ตั้งของดวงไฟ
- สี เงาน และบริเวณโดยรอบ

แสงประดิษฐ์ นับเป็นสิ่งที่มีความสำคัญในการตกแต่งภายใน เกือบจะเรียกกว่าเป็นเครื่องมือกลไกในงานสถาปัตยกรรม (Tool of the Architect) แสงประดิษฐ์เป็นสิ่งที่ความเจริญก้าวหน้าทางวิทยาศาสตร์และเทคโนโลยีช่วยกันสร้างสรรค์ขึ้นมาจนในปัจจุบันแทบทุกมุมของโลกใช้แสงประดิษฐ์และการใช้ไฟช่วยจัด Display อันเป็นประโยชน์ต่อสายตา เป็นต้น

2. การใช้แสงสว่างภายในโรงแรม

1. ต้องเข้าใจพฤติกรรมของผู้ใช้บริการและผู้ให้บริการเป็นหลัก
2. ต้องศึกษากิจการของสถานที่แต่ละแห่ง

เอกสารนี้เป็นเอกสารที่สงวนไว้สำหรับการใช้งานเพื่อการศึกษาเท่านั้น ไม่อนุญาตให้นำไปใช้ประโยชน์ด้านการค้า ไม่ว่ากรณีใดๆ ทั้งสิ้น อีกทั้งห้ามมิให้ตัดแปลงเนื้อหา และต้องอ้างอิงถึงเจ้าของเอกสารทุกครั้งที่มีการนำไปใช้

3. ทำความเข้าใจคุณลักษณะและคุณสมบัติของดวงไฟแต่ละชนิด
4. การใช้แสงไฟที่ดีต้องไม่ทำลาย จุดประสงค์ ความงาม ความโดดเด่นของส่วนที่ใช้หรือบริเวณใกล้เคียง แต่ต้องช่วยให้หนูนส่วนต่างๆ ตรงจุดหมายที่ต้องการ
5. การใช้แสงไฟที่ดี ต้องไม่ใช่ดวงไฟหลายๆ หรือรูปแบบที่วิจิตรพิศดารเท่านั้น
6. การใช้แสงไฟที่ดี ต้องไม่ใช่แต่ติดตั้งเข้าไป ยังต้องมีการออกแบบป้องกันหรือระวางสิ่งที่ไม่ดีอันเกิดจากดวงไฟ เช่น ตำแหน่ง

3. ปัจจัยในการติดตั้งเบื้องต้น

1. ความกว้างของห้อง ห้องที่กว้างมากด้วยการแสงสว่างมาก เพื่อขจัดความมืดและเงา แสงสว่างจะต้องมีความเข้มสม่ำเสมอและเท่าๆกัน โดยต้องมีจุดกำเนิดไฟที่มากกว่า 2 ตำแหน่งขึ้นไป ถ้าจะให้เสมอกันควรแบ่งพื้นที่ทั้งหมด (เพดาน) เป็นตารางสี่เหลี่ยมเรียกว่า จินตภาพตาราง
2. การแบ่งพื้นที่ยอมขึ้นอยู่กับความสูงของเพดาน พื้นที่ของจินตภาพเพดานต้องมีขนาดเท่ากันหรือเกือบเท่ากับความสูงของเพดาน สำหรับที่ทำงานที่ไม่มีไฟเฉพาะตามโต๊ะทำงานความกว้างของจินตภาพตารางต้องแคบลงไปตามความสูงของเพดาน
3. ระยะห่างระหว่างดวงไฟ สำหรับการส่องสว่างโดยตรง การพิจารณาขึ้นอยู่กับความสูงของเพดาน ความกว้างของวงห้องและการส่องสว่างโดยตรงหรือทางอ้อมสำหรับทางปฏิบัติ ระยะห่างดวงไฟจะใกล้เคียงกับความสูงเพดาน

สำหรับรายละเอียดของสิ่งแวดล้อมกับตัวกำเนิดไฟจะแยกออกเป็นการพิจารณาเป็นหมวดหมู่ดังนี้

3.1 ข้อพิจารณาสิ่งแวดล้อมกับการติดตั้งดวงไฟ

1. หลีกเลี่ยงการมองที่มาจากแสงโดยตรง
2. หลีกเลี่ยงการสะท้อนกลับของวัตถุผิวเงา
3. หลีกเลี่ยงการสะท้อนกลับของกระจกที่ไม่ได้อยู่กับที่ (เช่น หน้าต่างเมื่อปิด)
4. กำหนดให้มีส่วนที่ยังมีแสงสว่างและเงาพอเหมาะ เพื่อการมองเห็นได้ชัดเจน การที่มีเงาสะท้อนของแสงจะทำให้มีปัญหาในการมอง
5. พิจารณาปริมาณของแสงสว่างที่เป็นแสง-สี

3.2 ลักษณะวิธีการติดตั้งแหล่งกำเนิดแสง

1. CEILING MOUNTED FITTING คือ ชนิดติดตั้งเพดาน (ฝ้าเพดาน)
2. CEILING RECESSED UNITS คือ ชนิดฝังในเพดาน (ฝ้าเพดาน)
3. SUSPENDED FITTINGS คือ ชนิดแขวนหรือห้องจากเพดาน

เอกสารนี้เป็นเอกสารที่สงวนไว้สำหรับการใช้งานเพื่อการศึกษาเท่านั้น ไม่อนุญาตให้นำไปใช้ประโยชน์ด้านการค้า ไม่ว่ากรณีใดๆ ทั้งสิ้น อีกทั้งห้ามมิให้ตัดแปลงเนื้อหา และต้องอ้างอิงถึงเจ้าของเอกสารทุกครั้งที่มีการนำไปใช้

4. WALL BRACKETS คือ ชนิดติดผนังหรือเรียกว่า ไฟกิ่ง
5. PORTABLE FITTINGS คือ ชนิดเคลื่อนย้ายได้

3.3 การติดตั้งไฟจากเพดาน

1. ติดตั้งสเปคตโลท ให้ส่องตรงจุดที่ต้องการเน้นหรือไฮท์
2. ให้แสงจากโคมไฟผ่านวัสดุกรองแสงเสียก่อน เพื่อจะได้ไม่เกิดเงาเข้ม เพราะความถี่ของแสงไฟสูง
3. ซ้อนไฟใต้เพดานหลายดวง จะทำให้ไม่เกิดเงาเข้ม และให้ความสว่างทั่วถึง
4. ให้แสงสะท้อนเพดานกระจายลงมา ช่วยลดความจ้าของแสงและทำให้ความสว่างให้ทั่วถึงด้วย
5. ในกรณีที่ติดตั้งดวงไฟใต้เพดาน ควรจะมีแผงพลาสติก การออกแบบติดตั้งควรจะมีระวางแสงเข้าตา อาจทำโดยมีแผ่นไม้กัน

4. การใช้แสงไฟในส่วนต่างๆของโครงการ

4.1 LOBBY

เป็นส่วนบริการที่ต้อนรับผู้ใช้บริการ (ทั้งผู้ที่จะมาพักอาศัยและผู้ที่มาใช้บริการด้านอื่นๆ) และเป็นที่ยอมรับผู้ใช้บริการสำหรับกรย้ายออกไปทัศนศึกษาหรือผู้ที่เพิ่งจะมาพักที่โรงแรม ส่วนบริการที่มีอยู่คือ แผนกสอบถาม แผนกต้อนรับ ที่โทรศัพท์ ห้องน้ำ ที่นั่งพักคอย อาจจะมีดนตรีและจำหน่ายเครื่องดื่ม โถงพักคอยถือเป็นส่วนแนะนำตัวของโรงแรมว่า โรงแรมนี้มีบริการระดับไหน หรือเป็นโรงแรมระดับไหน และหรูหราทั้งด้านรูปแบบและวัสดุ จะมี 2 ส่วน คือ ส่วนพักคอยธรรมดา คือมีโซฟาสำหรับนั่งคอยและส่วนพักคอยที่มีบริการเสียงเพลงและเครื่องดื่ม เป็นการหารายได้ให้แก่โรงแรมทางหนึ่ง และเป็นส่วนนัดพบของแขกได้ที่หนึ่ง

การใช้แสงไฟควรจะสว่างพอสมควร ไม่จ้าเกินไปเพราะจะทำให้ผู้ที่มานั่งอยู่ได้ไม่นานถ้ามืดเกินไปก็จะมีใครกล่าวนั่ง เพราะรู้สึกเหมือนคนสถานที่กำลังซ่อมบำรุง ห้ามเข้า ยังไม่เรียบร้อยหรือบอกพร้อมไป การใช้แสงสำหรับบริเวณโถงพักคอย ใช้ได้ทั้งแสงประดิษฐ์ และแสงธรรมชาติ เพราะเป็นส่วนที่อยู่ด้านหน้าของโรงแรม และเปิดบริการทั้งกลางวันและกลางคืน สำหรับกลางวันถ้าใช้แสงธรรมชาติช่วยได้ก็จะเป็นการดีและประหยัด ทั้งยังสวยงามตามธรรมชาติ

การให้แสงไฟประดิษฐ์ในบริเวณ LOBBY

ง่ายพอสมควร เพราะใช้ได้กับดวงไฟ เกือบทุกประเภท เนื่องจากเหตุผลของการใช้แยกเป็นส่วนๆ ดังนี้

เอกสารนี้เป็นเอกสารที่สงวนไว้สำหรับการใช้งานเพื่อการศึกษาเท่านั้น ไม่อนุญาตให้นำไปใช้ประโยชน์ด้านการค้าไม่ว่ากรณีใดๆ ทั้งสิ้น อีกทั้งห้ามมิให้ตัดแปลงเนื้อหา และต้องอ้างอิงถึงเจ้าของเอกสารทุกครั้งที่มีการนำไปใช้

1. ส่วนประชาสัมพันธ์ หรือแผนกทะเบียนของโรงแรม

ลักษณะเพอร์ซิเจอร์มักเป็น COUNTER ดวงไฟจึงเป็นแบบติดเพดานหรือห้อยจากเพดาน ให้ลำแสงสาดลงล่าง เพื่อให้ความสว่างหน้าเคาน์เตอร์ และแสงจะต้องไม่พุ่งเข้าสายตาคอน

2. ส่วนพักคอย

ลักษณะการตกแต่งจะมีโซฟาและโต๊ะกลาง การใช้แสงมีทั้งแบบโคมไฟห้อย โคมตั้งโต๊ะไฟผนัง เพดาน และไฟติดผนัง ลักษณะโคมไฟควรกระจายแสงทั้งของขึ้นและลง กระจายออกทางด้าน สำหรับไฟตั้งโต๊ะระวางอย่าให้แสงกระจายออกรอบข้างมาเข้าคาน ที่นั่งโซฟาแสงไฟควรจะส่องขึ้นและลงเท่านั้น

3. บริเวณโทรศัพท์และทางเดินเข้าห้องน้ำ

ควรใช้แสงไฟแต่น้อย เพียงเพื่อให้เห็นทางเท่านั้นพอ เพราะคนที่โทรศัพท์ขอความเป็นส่วนตัว และการที่คนจะเข้าห้องน้ำก็ไม่ชอบให้มีแสงสว่างจ้า ทำให้รู้สึกเขินทั้งตอนเดินเข้าและออกมา

โดยสรุปแล้ว LOBBY เป็นบริเวณที่ใช้ไฟได้หลายประเภท จากที่กล่าวมาแล้วจะเห็นได้ว่า บริเวณ LOBBY มีส่วนปลีกย่อยหลายส่วน การใช้ไฟมีหลายประเภทที่เหมาะสมกัน แต่ที่สำคัญและน่าสังวรไว้ คือ การใช้ไฟหลายดวงแต่ดวงละดวงมีกำลังส่องสว่างน้อย เมื่อรวมกันแล้วได้ความสว่างที่สมควร จะดูสวยงามมากและแพรวพราว แต่ที่ควรระวังคือ อย่าให้ผู้ที่มาใช้บริการรู้สึกว่าดวงไฟมากเกินไป จะทำให้รู้สึกร้อนและน่ากลัว ทำให้ไม่อยากเข้าใกล้ และที่สำคัญมากคือ ต้องไม่ห้อยโคมไฟให้ต่ำนัก ในกรณีที่เพดานต่ำจะทำให้รู้สึกไม่สะดวกสบายนัก และ LOBBY จะขาดผู้ให้บริการในที่สุด

4.2 COFFEE SHOP

เป็นส่วนให้บริการอาหารอย่างเป็นกันเอง ส่วนนี้เปิดให้บริการอาหารเกือบตลอด 24 ชั่วโมง เน้นการให้บริการอาหารแบบรวดเร็ว บรรยากาศโดยรวมจึงควรสบายๆ เป็นกันเอง ไม่ควรหรูหราเกินไปนัก

การให้แสงสว่างในส่วนนี้ควรให้แสงสว่างปานกลาง มีความสว่างทั่วทั้งบริเวณ ไม่ควรเล่นแสงไฟเป็นจุดๆ ให้มากนัก หากเป็นไปได้ ควรดึงแสงสว่างจากธรรมชาติเข้ามาใช้ในส่วนนี้ให้มากที่สุด ก็จะเป็นผลดีทั้งในเรื่องของความประหยัด และยังช่วยให้บรรยากาศโดยรวมดู RELAX สบายๆ ขึ้นอีกด้วย การเลือกใช้หลอดไฟนั้น อาจเลือกใช้ทั้งหลอดไฟแบบมีไส้ (INCANDESCENT) ร่วมกับหลอดฟลูออเรสเซนต์ (FLUORESCENT) ไม่ว่าจะใช้ไฟแบบใดก็ตาม สิ่งที่ต้องคำนึงถึงก็คือ ระวังการติดตั้งไฟที่จะสะท้อนเข้าตาผู้มารับประทานอาหาร

เอกสารนี้เป็นเอกสารที่สงวนไว้สำหรับการใช้งานเพื่อการศึกษาเท่านั้น ไม่อนุญาตให้นำไปใช้ประโยชน์ด้านการค้า ไม่ว่าจะกรณีใดๆ ทั้งสิ้น อีกทั้งห้ามมิให้ตัดแปลงเนื้อหา และต้องอ้างอิงถึงเจ้าของเอกสารทุกครั้งที่มีการนำไปใช้

4.3 RESTAURANT

ภัตตาคารเป็นส่วนจำหน่ายอาหารและเครื่องดื่มเป็นเวลากลางวัน โดยภัตตาคารในโครงการให้บริการอาหารตั้งแต่เวลา 10.00 น. จนถึง 22.00 น. โดยจะให้ความสำคัญกับการให้บริการอาหารในมื้อค่ำค่อนข้างมาก ฉะนั้นการให้แสงสว่างในสัณฐานนี้จึงเป็นสิ่งสำคัญอย่างยิ่ง การให้แสงไฟในส่วนนี้จะขึ้นกับลักษณะของการออกแบบว่าเป็นภัตตาคารประเภทใด ให้บริการอาหารประเภทใด และมี CONCEPT ในการออกแบบอย่างไร

แสงที่ใช้ในภัตตาคารเป็นตัวช่วยเสริมสร้างบรรยากาศ ใช้ในการเน้นจุดที่สำคัญ การเลือกใช้ไฟในภัตตาคารนิยมหลอดไฟชนิดมีไส้ (INCANDESCENT) เนื่องจากหลอดไฟชนิดนี้ให้แสงสว่างที่ค่อนข้างนุ่มนวล สีสันที่อบอุ่น ซึ่งส่งผลให้เกิดความรู้สึกอบอุ่นเป็นกันเอง และให้ความรู้สึกหรูหรามากกว่าหลอดไฟนีออน การให้แสงสว่างภายในภัตตาคารมักจะใช้แสงหลายๆชนิดปะปนกัน แล้วแต่ลักษณะการออกแบบและประโยชน์ใช้สอย การให้แสงสว่างเฉพาะโต๊ะอาหารให้ความรู้สึกเป็นส่วนตัวได้ นอกจากนี้การติดตั้งวงจรไฟฟ้าแบบพิเศษ เช่น สวิตช์สำหรับหรี่แสงนั้น มีประโยชน์ในการให้แสงสว่างในภัตตาคารเป็นอย่างมาก จะปรับให้สว่างหรือสลัวก็ได้ และการให้แสงจัดในบริเวณที่ต้องการเน้น หรือจุดที่น่าสนใจ จะทำให้ภัตตาคารดูสวยงามขึ้น

4.4 การใช้สีในการตกแต่งภายใน

สีต่างๆ มีอิทธิพลอย่างแรงกล้าต่อจิตใจมนุษย์ เป็นเหตุให้เกิดอารมณ์เปลี่ยนแปลงได้หลายอารมณ์ ทั้งร้อนแรง อบอุ่น และชุ่มชื้น เบิกบาน กระปรี้กระเปร่า เป็นต้น สำหรับในด้านการตกแต่งภายในจำเป็นต้องรู้ถึงจิตวิทยาของสีว่าสีใดให้ความรู้สึกอย่างไร เพราะการใช้สีให้คล้อยตามไปกับหน้าที่ประโยชน์ใช้สอยของสถานที่นั้นๆ ทำให้การใช้สีมีประสิทธิภาพดีขึ้นและในบางเวลาช่วยแก้ความรู้สึกที่ร้อนอบอ้าว อาจแก้ด้วยสีที่ให้ความรู้สึกเย็นสบาย ทำให้คลายร้อนไปได้

อันที่จริงแล้วอิทธิพลของสีที่กระทบจิตใจของเราจะรู้สึกไม่เหมือนกันทุกคน ทั้งนี้เพราะในการตกแต่งภายใน ควรจะคำนึงถึงคุณลักษณะและความรู้สึกในเรื่องสีด้วย เช่น

- สีสามารถสร้างความรู้สึกว่าเข้าใกล้หรือห่างออกไป คือ สีอุ่น ดูแล้วรู้สึกเข้าใกล้ตัวแต่สีเย็นดูแล้วออกห่างจากตัว
- สีบางสีอาจไม่น่าดูเมื่อใช้กันพื้นที่มากๆ แต่เสริมให้นำดูแก่สีอื่นๆ เมื่อใช้ในพื้นที่เล็กๆ เช่น สีส้มสดบนพื้นที่สีเขียวเข้ม
- เมื่อใช้สีเข้มจัดคู่กับสีอ่อนจัด จะดูเด่น มีชีวิตชีวาว่าการใช้สีที่มีความเข้มใกล้เคียงกันไว้ด้วยกัน

เอกสารนี้เป็นเอกสารที่สงวนไว้สำหรับการใช้งานเพื่อการศึกษาเท่านั้น ไม่อนุญาตให้นำไปใช้ประโยชน์ด้านการค้าไม่ว่ากรณีใดๆ ทั้งสิ้น อีกทั้งห้ามมิให้ตัดแปลงเนื้อหา และต้องอ้างอิงถึงเจ้าของเอกสารทุกครั้งที่มีการนำไปใช้

- ความเด่นของสี จะเกิดขึ้นเมื่อใช้สีต่างกันในเรื่องสีหรือปริมาณไม่เท่ากัน เพราะการใช้สีแต่ละสีในปริมาณเท่ากันหมด หรือเนื้อที่เท่าๆ กันทั้งหมด จะเกิดออกมาเป็นสีหรือภาพที่เด่นอย่างรุนแรง

1. จิตวิทยาการใช้สี สัมผัสปฏิกริยาต่อความรู้สึกของมนุษย์โดยตรง เช่น

- สีเทา ให้ความรู้สึกเคร่งขรึม สุขภาพ ผู้ดี เรียบร้อย เยียบสัจด์
- สีดำ ให้ความรู้สึกลึกลับ มืด ทุกขโคก น่ากลัว ให้ความแข็งแกร่ง มีพลัง
- สีขาว ให้ความรู้สึกสะอาด บริสุทธิ์ ปราศจากมลทิน เปิดเผย
- สีแดง ให้ความรู้สึกตื่นเต้น ระวัง สนุก อันตราย เบิกบาน ดื้อนรับ รบกววน ไม่สบายใจแทรกอยู่
- สีเหลือง ให้ความรู้สึกเบิกเริ่ด ร่าเริง ตีใจ มีอำนาจ ชักจูง ความมั่งคั่ง
- สีแดง ให้ความรู้สึกมั่งคั่ง สมบูรณ์ ความสวย ความสุข ดื้อรัน ทำท่าย กระตุ้น ความหวาน ความอบอุ่น กระตือรือร้น ร้อน ดูร้าย แรกกล้า
- สีน้ำเงิน ให้ความรู้สึกสุขภาพ ต่อมตน หนักแน่น เยือกเย็น สุขุม คงสภาพ มีฐานันดรศักดิ์ มั่นคง
- สีเขียว ให้ความรู้สึกร่าเริง สดชื่น กระชุ่มกระชวย สุขุม เยือกเย็น สันติ

4.5 ศึกษาวัสดุที่ใช้ในการออกแบบตกแต่งภายใน

การใช้วัสดุตกแต่งภายในห้องของอาคารพักอาศัยตากอากาศและส่วนอื่นๆ ซึ่งบางชนิดไม่เหมาะสมและไม่สามารถนำมาใช้ได้ ถ้าจะใช้ได้ก็จะเป็นปัญหาจากอากาศบริเวณชายทะเลที่มีปฏิกริยาต่อวัสดุนั้นๆ และต้องเพิ่มการบำรุงรักษา อันเป็นการเสียเวลาโดยเปล่าประโยชน์ จากการวิเคราะห์โดยวัสดุที่ใช้ นั้นจะต้องทนต่อสภาพดินฟ้าอากาศแบบชายทะเล และง่ายต่อการดูแลรักษาทำความสะอาด และน้ำทะเลไม่มีปฏิกริยาต่อวัสดุเหล่านั้น ส่วนใหญ่ที่ใช้กันอยู่ก็จะเป็นวัสดุที่ได้จากธรรมชาติ และจากการประดิษฐ์โดยทั่วไป ไม่ทุกชนิด เช่น ไม้สัก หวาย ไม้ไผ่ ไม้จำฉา ฯลฯ หินก็มีพวก หินอ่อน หินกาบหรือหินทะเล ฯลฯ กระฉกและอื่นๆ ซึ่งความจริงในส่วนที่พื้นก็ไม่จำเป็นต้องปูพรมทุกห้อง (นอกจากต้องการความหรูหราและสวยงาม) เพราะยากแก่การทำความสะอาด เพราะชายทะเลมักจะมีทรายติดตัวและเสื้อผ้าของผู้ที่มาพักอยู่ตลอดเวลา ซึ่งการที่จะมาพักผ่อน เปลี่ยนบรรยากาศก็ต้องการความสบาย โดยไม่จำเป็นต้องระวังรักษา หรือให้โดยยึดอัดไม่สะดวก พื้นส่วนที่เป็นสาธารณะโดยทั่วไปควรใช้หิน กระเบื้องดินเผา หรืออื่นๆ เพราะเหมาะสมกับอากาศชายทะเลและดูแลรักษาทำความสะอาดง่ายและคงทนถาวร

เอกสารนี้เป็นเอกสารที่สงวนไว้สำหรับการใช้งานเพื่อการศึกษาเท่านั้น ไม่อนุญาตให้นำไปใช้ประโยชน์ด้านการค้า ไม่ว่ากรณีใดๆ ทั้งสิ้น อีกทั้งห้ามมิให้ตัดแปลงเนื้อหา และต้องอ้างอิงถึงเจ้าของเอกสารทุกครั้งที่มีการนำไปใช้

1. วัสดุประเภทหิน

วัสดุประเภทหิน ส่วนรับเม้นท์ภายในและภายนอกอาคาร อาคารชุด นับว่าเหมาะสมที่จะใช้กับ ด้วยวัสดุประเภทหิน อันได้แก่ หินประเภทเนื้อละเอียด สามารถทนต่อฟ้าอากาศหรือให้กันฝน และพื้นที่ใช้งานสวมบุกสวมบัน ดลยตจนเนื้อที่ที่คนพลุกพล่าน เพราะหินทนต่อการสัมผัสและทำความสะอาดง่าย และหินยังมีคุณสมบัติที่ให้ความงดงาม ประทับใจ มีค่า หรุกรหา วัสดุประเภทหิน แยกชนิดได้ดังต่อไปนี้

▪ หินอ่อน

เป็นหินที่สามารถทนสกปรกได้ดี ทนต่อสารเคมีได้บ้างในบางชนิด ซึ่งจะใช้หินอ่อนกับเม้นท์ภายในเป็นส่วนมาก หินอ่อนให้ลักษณะที่มีคุณค่าในด้านความงามกว่าหินประเภทอื่น ๆ มีสีให้เลือกหลายสี เช่น ขาว ดำ เทา ชมพู เทียว เนื้อ น้ำตาล เป็นต้น หินชนิดนี้ทนกับน้ำหนักปานกลาง ทนต่อการขีดสี ไม่เก็บเสียง หรุกรหา และมีผิวหน้าที่ดูสวยงาม ถ้าถูกน้ำมันอาจด่างเป็นดวง มีทั้งแบบด้านและมัน มักให้ปูพื้นห้องน้ำที่ต้องการความหรุกรหา วิธีปู ปูปนทราย หน้า ขนาดความหนาของแผ่นจะเป็น และ 1 นิ้ว

▪ หินกาบ

หินกาบ คือ หินซ้อนกันเป็นชั้นๆ ที่นิยมใช้มีหลายสี คือ สีน้ำตาล ดำ เหลือง ส้ม แดง ม่วง (ราคาแพงที่สุด) หายากแต่ดูไม่ธรรมดา การปูหินกาบ เตรียมพื้นที่ที่จะปูให้มีผิวขรุขระ เพื่อหินกาบจะได้ติดแน่นกับพื้น ใช้แปรงชุบน้ำตีผนังให้ชุ่มขณะปูตลอดเวลา ใช้ปูนทรายเป็นตัวเชื่อม เมื่อปูต้องคอยจับแผ่นหินไปด้วย เพื่อไม่ให้น้ำปูนเกาะที่หินกาบ เมื่อเสร็จ ใช้ฟองน้ำทำความสะอาดและล้าง

▪ หินแกรนิต

ส่วนมากใช้กรุผนังหรือพื้นทางเดินของส่วนต่างๆ เนื่องจากเป็นหินแข็งที่สุด เนื้อแน่น และทนทานเมื่อขัดให้ขึ้นเงาจะมีลักษณะคล้ายหินอ่อน และบำรุงรักษาความสะอาดได้ง่าย

▪ หินชนวน

หินชนวนมีสีต่างๆ ให้เลือกหลายสี ได้แก่ สีฟ้า สีดำ และสีน้ำตาล มีราคาที่ไม่แพงอยู่บ้าง แต่ประหยัดค่าบำรุงรักษาได้ดี

▪ หินหล่อ

ได้แก่ วัสดุประเภทหินผสมกับซีเมนต์ ภูมิคุณค่าน้อยกว่าหินแท้ แต่มีความงดงามคงทนและบำรุงรักษาได้ง่ายเท่ากับหินแท้

เอกสารนี้เป็นเอกสารที่สงวนไว้สำหรับการใช้งานเพื่อการศึกษาเท่านั้น ไม่อนุญาตให้นำไปใช้ประโยชน์ด้านการค้า ไม่ว่ากรณีใดๆ ทั้งสิ้น อีกทั้งห้ามมิให้ตัดแปลงเนื้อหา และต้องอ้างอิงถึงเจ้าของเอกสารทุกครั้งที่มีการนำไปใช้

2. วัสดุประเภทดินเผา

วัสดุประเภทดินเผา เช่น อิฐ กระจกเบื้อง และเซรามิค สามารถใช้กรุพื้นและผนัง ราคาถูกกว่าหินทนทานดินฟ้าอากาศ ทนการสึกกร่อน บำรุงรักษาง่าย ตลอดจนมีลวดลายให้เลือกได้มากกว่า

▪ อิฐ

สามารถนำมาใช้ได้โดยธรรมชาติของมัน หรือทาสีทับ สีธรรมชาติมีสีแดง สีแสด สีเหลือง หรือสีเทา ขาว ราคาถูกกว่าหิน คงทนและง่ายต่อการรักษา

▪ กระจกเบื้อง

เป็นวัสดุที่สามารถปูได้ทั้งพื้นและผนัง ในทุกห้องตามที่ต้องการ และเหมาะสมกับสภาพดินฟ้าอากาศ และทนต่อผลจากไอน้ำเค็มได้เป็นอย่างดี และยังมีหลายขนาดหลายแบบ และหลายสีให้เลือกได้ตามความพอใจ

3. วัสดุประเภทไม้

เป็นวัสดุที่เหมาะสมกับการตกแต่งภายในที่ต้องการความเป็นธรรมชาติ เพราะหาได้ง่าย ทนต่อสภาพดินฟ้าอากาศ และมีความกลมกลืนกับสภาพแวดล้อม ไม่มีหลายชนิด เช่น

▪ ไม้อัดสัก

เป็นไม้เนื้อปานกลางระหว่างไม้เนื้อแข็งและไม้เนื้ออ่อน ใช้กับงานประณีตได้ดี รวมทั้งมีสีและลวดลายสวยงามเหมาะสมแก่การทำเครื่องเรือน ในส่วนที่ต้องการความสวยงามและคงทน การนำมาใช้ควรขัดผิวให้เรียบเนียน อาจย้อมสีให้เข้มขึ้นเล็กน้อยก็จะสวยงาม

▪ ไม้อัดยาง

คือ ไม้สักที่แปรรูปให้เป็นแผ่นบางอัดทับกับไม้เนื้อแข็ง เพื่อให้มีความแข็งแรงไม่บิดงอหรือหัก ใช้กรุเครื่องเรือน จะดูแลรักษายากกว่าเครื่องเรือนที่ทำผิวด้วยไม้สัก

▪ ไม้คัดมะปิ่น

เป็นไม้อัดที่มีคุณภาพและราคาปานกลาง มีเนื้ออ่อนและทำผิวได้ดีได้โดยไม่ต้องย้อมสี

▪ ไม้อัดลมหิน

เป็นไม้อัดที่มีลักษณะคล้ายไม้อัดสัก แต่มีลวดลายแปลกกว่า คือไม่เป็นระเบียบเรียบร้อยเหมือนลายของไม้สัก แต่ผลิตน้อยจึงหายาก ราคาไม่แน่นอน มีความคงทนมาก อาจใช้ปนกับไม้สักได้

▪ ไม้สนหรือฉำฉา

เอกสารนี้เป็นเอกสารที่สงวนไว้สำหรับการใช้งานเพื่อการศึกษาเท่านั้น ไม่อนุญาตให้นำไปใช้ประโยชน์ด้านการค้า ไม่ว่ากรณีใดๆ ทั้งสิ้น อีกทั้งห้ามมิให้ตัดแปลงเนื้อหา และต้องอ้างอิงถึงเจ้าของเอกสารทุกครั้งที่มีการนำไปใช้

เป็นไม้เนื้ออ่อน ไม่นิยมใช้ทำเครื่องเรือนมากนัก แต่มีใช้ประกอบหรือตกแต่งบางส่วน ของเครื่องเรือนให้ดูสวยงามมากขึ้น ปัจจุบันมีการนำไม้ไปใช้ทำเครื่องเรือนทั้งตัว ด้วยมีความสวยงาม แต่ไม่ค่อยแข็งแรง จึงใช้กับเครื่องเรือนที่มีขนาดเล็กๆ ไม่รับน้ำหนักมากนัก หรือใช้ประกอบบนโครงสร้างไม้เนื้อแข็งแทน ก็จะได้ผลดีเพราะมีความสวยงาม และราคาค่อนข้างถูก

- ไม้จำปา

เป็นเนื้อไม้สีอ่อน ใช้กับงานประณีต ไม่นิยมย้อมสี

- ไม้ประสานสัก

เป็นไม้ชิ้นเล็กที่นำมาติดต่อกันเป็นแผ่น เพื่อทำเครื่องเรือน ไม่ทนทานเท่าไม้สัก แต่ราคาถูกนอกจากนี้ยังมีผลิตภัณฑ์ที่อัดแปรรูปแล้วใช้เครื่องเรือนได้อีก มีความแข็งแรงเท่าเทียมกับไม้ แต่ราคาถูกกว่า เรียกว่า "อีปรีซิม เฮอร์ดี" แต่ต้องมีวัสดุกรุหุ้มผิวหน้า

4. วัสดุจำพวกหวายและไม้สัก

- หวาย

เป็นวัสดุที่มีอยู่ตามธรรมชาติในเมืองร้อน เหมาะสมกับการนำมาใช้ตกแต่งอาคาร ประเภทโรงแรมพักตากอากาศเป็นอย่างยิ่ง เพราะมีความกลมกลืนกับธรรมชาติ ได้บรรยากาศพื้นถิ่น ไม่ทำปฏิกิริยากับโอเคียมจากน้ำทะเลเหมือนโลหะ รวมทั้งราคาถูก สวยงาม น้ำหนักเบา เคลื่อนย้ายได้สะดวก นอกจากนี้ในปัจจุบันเครื่องเรือนที่ทำด้วยหวาย มีผลิตรายออกมามากมายหลายแบบ สามารถย้อมด้วยสีฝุ่น หรือทำสีพ่นได้ อย่างไรก็ตามก็ยังคงนิยมใช้สีธรรมชาติของหวายอยู่เช่นกัน

ข้อเสียของหวาย

1. ไม่ทนทานต่อการกัดของมอดและเชื้อรา ซึ่งเป็นตัวทำลายเนื้อหวาย ซึ่งหวายมีคุณสมบัติคล้ายไม้ คือ เนื้อหวายจะมีสารพวกแป้งและเซลลูโลส แต่สามารถป้องกันได้ด้วยการใช้สารเคมีที่เป็นยารักษาเนื้อไม้
2. หวายไม่แข็งแรงเท่าไม้ โดยเฉพาะส่วนประกอบที่เป็นหวายเส้นเล็กๆ อาจขาดง่าย ทำความสะอาดยาก มีชอกมูกให้ฝุ่นเกาะมาก แต่สามารถเลียงได้ด้วยการทำเฟอริไนเจอร์รี่ด้วยหวายเส้นใหญ่
3. จะเก่าและผุเร็วหลังจาก 18 เดือน หรือ 2 ปีไปแล้ว หากขาดการดูแลรักษา
4. ติดไฟได้ง่าย

การนำไปใช้ในลักษณะอื่น

การเลือกใช้เครื่องเรือนหวายนั้น นอกจากจะซื้อสำเร็จรูป หรือสั่งทำตามแบบที่ต้องการแล้ว ยังสามารถซื้อเพียงบางส่วนของผลิตภัณฑ์หวาย เพื่อนำไปประกอบกับเครื่องเรือนได้ เช่น ซื้อหวายสานลายดอกพิทูล ซึ่งมีสานเป็นแผ่นขายเป็นตารางฟุต เพื่อนำไปกรุเป็นพื้นและ

เอกสารนี้เป็นเอกสารที่สงวนไว้สำหรับการใช้งานเพื่อการศึกษาเท่านั้น ไม่อนุญาตให้นำไปใช้ประโยชน์ด้านการค้า ไม่ว่ากรณีใดๆ ทั้งสิ้น อีกทั้งห้ามมิให้ตัดแปลงเนื้อหา และต้องอ้างอิงถึงเจ้าของเอกสารทุกครั้งที่มีการนำไปใช้

พนักเก้าอี้ กุญแจหัวเตียง ซึ่งหัวเตียงนี้นำไปประกอบกับหัวเตียงชนิดอื่นๆที่ไม่ใช่หวายได้ เบาะที่ใช้กับเก้าอี้หวายนั้น มีทั้งที่ไม้เส้นแบน และถักเส้นพนัก ผ้าหุ้มเบาะมักใช้ผ้าฝ้ายเพราะมีเนื้อหยาบ ซึ่งดูเหมาะสมกับลักษณะของหวาย จะมีอยู่บ้างเหมือนกันที่เลือกใช้วัสดุที่ตรงกันข้ามกับลักษณะของหวาย เพื่อให้เกิดความรู้สึกใหม่ๆ เช่น ใช้ผ้าแพรต่วนที่ดูเป็นมันหรือผ้าไหม เป็นต้น

การใช้วัสดุอื่นผสม

การใช้หวายผสมกับวัสดุอื่นๆ มีมานานแล้ว ในปัจจุบันมีวิวัฒนาการของการผสมผสานดังกล่าวมากขึ้นเรื่อยๆ เช่น นำหวายมาผสมผสานกับกระจก ทำเป็นที่บังตา ใช้หวายผสมกับโครงสแตนเลสเป็นเก้าอี้นั่ง ใช้หวายตกแต่งเก้าอี้นวม เป็นต้น

■ ไม้ไผ่

ไม้ไผ่เป็นไม้ที่หาง่ายและมีอยู่ทั่วไปในทุกภาคของเมืองไทย เป็นวัสดุที่มีราคาไม่แพงเกินไป แต่มีความแน่นอน คือ ไม่ว่าจะเปลี่ยนแปลงรูปร่างอย่างไรก็ยังมีคุณค่าในตัวเองที่เห็นเป็นอยู่เสมอว่าเป็นไม้ไผ่ และไม่ทิ้งความเป็นธรรมชาติในตัวของมันเองได้เลย ถึงแม้ว่าจะฉนวกเคาะมีมือและความคิดของคนในการนำมาใช้แล้วก็ตาม ไม้จึงเป็นไม้ที่คนเห็นแล้วอดนึกถึงธรรมชาติไม่ได้ และให้ความรู้สึกที่ผ่อนคลายรื่นรมย์คนว่าได้นั่งอยู่ท่ามกลางบรรยากาศของธรรมชาติ

ไม้ไผ่ที่นำมาตกแต่งนั้น จะต้องผ่านกรรมวิธีหลายอย่าง ตั้งแต่การแช่ในน้ำ ต้ม ย่าง และอบก่อนที่จะนำมาใช้ในลักษณะการออกแบบที่แตกต่างกันออกไป ไม้ไผ่นี้เหมาะสมเป็นอย่างมากสำหรับการตกแต่งบริเวณที่อยู่อาศัย หรือนำมาประกอบในการทำเฟอร์นิเจอร์ โคมไฟ กันผนัง แต่งเพดาน และอื่นๆ นับเป็นการเหมาะสมเป็นอย่างมากที่จะใช้กับสภาพที่เป็นชายทะเล เพราะปลอดภัยจากปัญหาจากไค้เค็มที่จะทำให้โลหะเกิดสนิมเร็วขึ้นกว่าปกติ แต่ที่สำคัญในยุคเศรษฐกิจที่จำเป็นในปัจจุบันจะเป็นวัสดุที่มีราคาถูกกว่าวัสดุอื่นๆ และจากการที่ได้ผ่านกรรมวิธีต่างๆ มาแล้วทำให้ไม้ไผ่ที่จะนำมาใช้ มีความคงทนถาวรและปลอดภัยจากการกัดเจาะของมอด

คุณสมบัติและรูปลักษณะต่างๆ ของไม้ไผ่

ไม้ไผ่นั้นมีลักษณะส่วนรวมเป็นปล้อง ไม้กลมขนาดต่างๆ และข้างในกลวงเป็นวง ขนาดกลมก็มีขนาดแตกต่างกัน แล้วแต่อายุและพันธุ์ของไม้ไผ่ โดยเนื้อแท้ ไม้ถึงแม้จะดูโป่งเบา แต่ก็แข็งแรงสามารถรับแรงประเภทต่างๆได้ดี ด้วยเหตุนี้เราสามารถนำไม้ไผ่มาใช้ประโยชน์ได้ทั้ง 2 ประเภท คือ ใช้เป็นโครงสร้าง กับใช้เป็นวัสดุตกแต่ง หรือบางครั้งเราอาจใช้ด้วยกัน ใช้เป็นทั้งโครงสร้างและวัสดุตกแต่งไปด้วยตัว

ในการนำไม้ไผ่มาตกแต่งนั้นสามารถนำได้ทุกจุด และสามารถสร้างอะไรก็ได้ทุกประเภท อาจยกตัวอย่างส่วนที่นำไม้ไผ่มาตกแต่งพอสังเขปได้ดังนี้

- ทำเครื่องเรือน
- ตกแต่งผนัง เพดาน พื้น

เอกสารนี้เป็นเอกสารที่สงวนไว้สำหรับการใช้งานเพื่อการศึกษาเท่านั้น ไม่อนุญาตให้นำไปใช้ประโยชน์ด้านการค้า ไม่ว่ากรณีใดๆ ทั้งสิ้น อีกทั้งห้ามมิให้ตัดแปลงเนื้อหา และต้องอ้างอิงถึงเจ้าของเอกสารทุกครั้งที่มีการนำไปใช้

ทำของประดับ เช่น โคมไฟ ฯลฯ

ไม้ไผ่มีหลายขนาดและหลายชนิด ตลอดจนมีความยาวแตกต่างกัน เช่น ปล้องใหญ่ ใช้ทำโครงสร้างเครื่องเรือนหรือโครงสร้างผนังเบา ปล้องเล็กใช้ตกแต่งประกอบโครงสร้าง ส่วนปล้องเล็กมากอาจผ่าเป็นไม้จิกใช้กรุผนัง หรือฉาบ เป็นต้น

การใช้ไม้ไผ่ตกแต่งผนังและเพดาน

จะใช้วิธีการที่คล้ายคลึงกัน หากมีผนังเดิมอยู่แล้วก็อาจใช้ไม้ไผ่ผ่าซีกแล้วกรุเป็นแนวทับผนังเดิมลงไปอาจกรุตามแนวตั้งหรือแนวนอน หรือไม้ก็สลับทั้งแนวตั้งและแนวนอน รวมทั้งบางช่วงอาจจะเว้นช่องบ้างก็ได้

สามารถนำไม้ไผ่มาใช้แทนคิ้วได้ โดยอาจใช้เป็นคิ้วบัวเพดาน นอกจากนี้อาจใช้ไม้ไผ่ทำแนวผนังปิดรอยต่อระหว่างวัสดุต่างชนิดกันก็ได้

การใช้ไม้ไผ่ปูพื้น

ปัจจุบันมีป่าไผ่ไม้ไผ่ ซึ่งมีความทนทานและมีพื้นที่สวยงาม นำมาปูเฉพาะช่องหรือปูตลอดแนวพื้นให้ความรู้สึกเป็นธรรมชาติดีกว่าปูปาเก้หรือปูพรม

การใช้ไม้ไผ่ทำบังตา

การนำไม้ไผ่มาใช้ในการตกแต่ง ที่นิยมมากอีกวิธีหนึ่ง คือ การทำบังตานั้นเอง เพราะลักษณะเป็นปล้องกลมของไม้ไผ่ เมื่อมาจัดสานกันเข้าเป็นผืนก็ทำให้สวยงาม การสานตัวกันให้เป็นแผ่นนี้ ทำให้เกิดลวดลายขึ้น เราสามารถออกแบบลวดลายของบังตาไม้ไผ่นี้ได้หลายแบบ อาจสานกันเป็นตารางหรือรูปสี่เหลี่ยมขนมเปียกปูน หรือลายแบบอื่นได้อีกมาก หรือจนกระทั่งเป็นลายอิสระไม่มีรูปทรงที่แน่นอน

การใช้ไม้ไผ่ทำเครื่องเรือน

ไม้ไผ่สามารถใช้ทำเครื่องเรือนได้ทุกชนิดตั้งแต่ ตู้ เตียง ไปจนถึงเก้าอี้ต่างๆ ซึ่งหากเราตกแต่งผนังด้วยไม้ไผ่แล้ว หากใช้เครื่องเรือนที่ทำด้วยไม้ไผ่ด้วยแล้วก็จะดูเข้ากันได้ดีทีเดียว

การใช้ไม้ไผ่ทำเครื่องประดับตกแต่ง

เศษไม้ไผ่เหลือใช้เล็กๆ น้อยๆ สามารถนำมาใช้ทำเครื่องประดับตกแต่งได้หลายชนิด เช่น ทำกรอบรูปทำโคมไฟ ทำกลิ้งต้นไม้ ฯลฯ ซึ่งเครื่องประดับบางชนิดก็เป็นของใช้ไปในตัวอีกด้วย

5. กระจก

กระจกเป็นวัสดุที่มีความสำคัญต่อการตกแต่งภายในเป็นอย่างมาก เพราะมีความสวยงามในตัวเองสามารถใช้ร่วมกับวัสดุอื่นๆ ได้เป็นอย่างดี มีความโปร่งแสง ทนไฟ และกระจกเงาก็มีความสำคัญในการเพิ่มความโปร่ง โล่ง และมีคุณค่า หูหระ ให้กับสถานที่

เอกสารนี้เป็นเอกสารที่สงวนไว้สำหรับการใช้งานเพื่อการศึกษาเท่านั้น ไม่อนุญาตให้นำไปใช้ประโยชน์ด้านการค้า ไม่ว่ากรณีใดๆ ทั้งสิ้น อีกทั้งห้ามมิให้ตัดแปลงเนื้อหา และต้องอ้างอิงถึงเจ้าของเอกสารทุกครั้งที่มีการนำไปใช้

กระจกมีหลายแบบ สามารถเลือกใช้ได้ตามความต้องการ เช่น กระจกดูความร้อน กระจก 2 ชั้น ช่วยกระจายแสง และกรองความร้อน กระจกบานเกล็ด ระบายได้ กระจกมีซัดดีคือ สามารถกันน้ำ ลม ฝนได้ ปลอดภัยจากเชื้อรา และสามารถป้องกันเสียงรบกวนได้ แต่มีข้อเสียคือ มีขนาดใหญ่ไม่มาก (ถ้าต้องการขนาดใหญพิเศษ ต้องสั่งทำจากต่างประเทศ และมีราคาสูงมาก) ยากต่อการขนส่ง ผิวหน้ามักจะเป็นรอยขีดข่วน และฝุ่นเกาะได้ง่าย

6. ผ้าม่าน

ผ้าม่านเป็นวัสดุสำคัญในการตกแต่งภายใน ที่มีความจำเป็นต่อประตู หน้าต่าง และ กระจก บางครั้งอาจนำมาใช้ในลักษณะการปิดกันอื่นๆได้ ผ้าที่นำมาใช้ทำผ้าม่านมีหลายชนิดด้วยกัน เช่น

- ผ้าไหม เป็นผ้าที่มีคุณค่ามาก ให้ความรู้สึกเป็นทางการ สง่างาม เป็นระเบียบ
- ผ้ากำมะหยี่ ให้ความรู้สึกหรูหรา พุ่มเฟิ่ย ภูมิฐาน นุ่มนวล มีราคา
- ผ้าฝ้าย ให้ความรู้สึกเป็นกันเอง
- ผ้าป่าน ให้ความรู้สึกเบา โปร่งสบาย
- ผ้าลูกไม้ ให้ความรู้สึกนุ่มนวล โรแมนติก
- ม่านไม้ไผ่ ให้ความรู้สึกเป็นธรรมชาติ โปร่งแสง

ประโยชน์ของผ้าม่านมีหลายอย่าง คือ ช่วยกรองแสง ให้ลดความจ้าลง ควบคุมความสว่างได้ตามต้องการ ช่วยลดความร้อนจากอุณหภูมิของแสงแดด ทำให้เครื่องปรับอากาศทำงานได้อย่างมีประสิทธิภาพ รวมทั้งช่วยกันฝุ่น ป้องกันเสียงสะท้อน สร้างบรรยากาศในการตกแต่งและบังสายตาได้เป็นอย่างดี

เอกสารนี้เป็นเอกสารที่สงวนไว้สำหรับการใช้งานเพื่อการศึกษาเท่านั้น ไม่อนุญาตให้นำไปใช้ประโยชน์ด้านการค้า ไม่ว่าจะกรณีใดๆ ทั้งสิ้น อีกทั้งห้ามมิให้ตัดแปลงเนื้อหา และต้องอ้างอิงถึงเจ้าของเอกสารทุกครั้งที่มีการนำไปใช้

บทที่ 5

วิเคราะห์และการออกแบบ

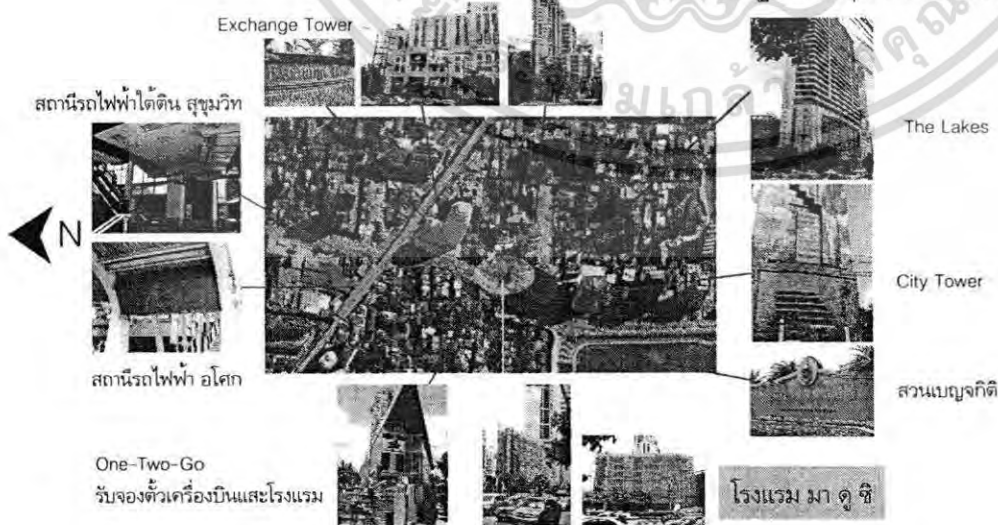
5.1 วิเคราะห์ที่ตั้งของโครงการ



การเข้าถึงโครงการ

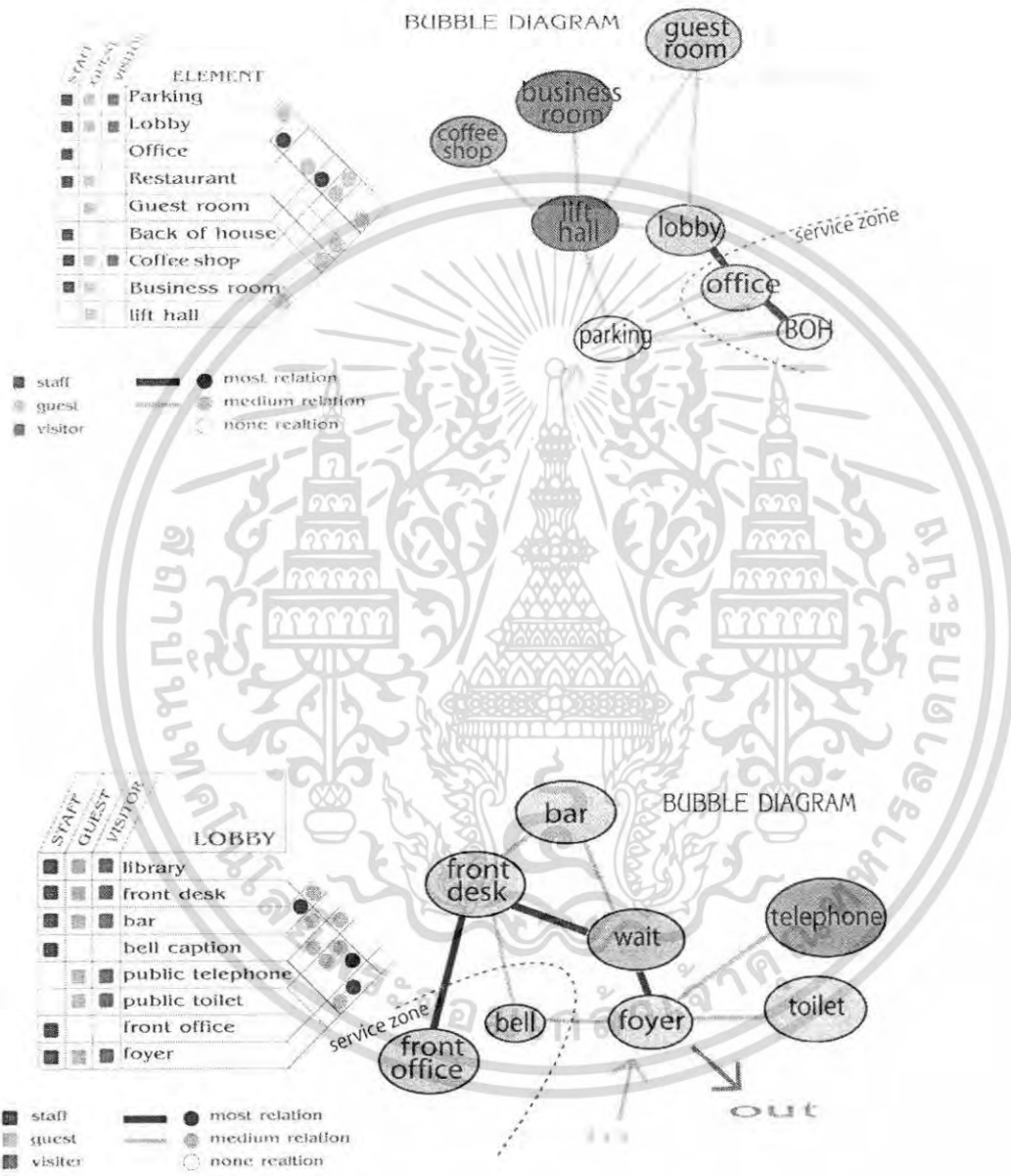


อาหารโดยรอบเป็นอาคารสำนักงานและเป็นแหล่งเศรษฐกิจของกรุงเทพอีกแห่งหนึ่ง



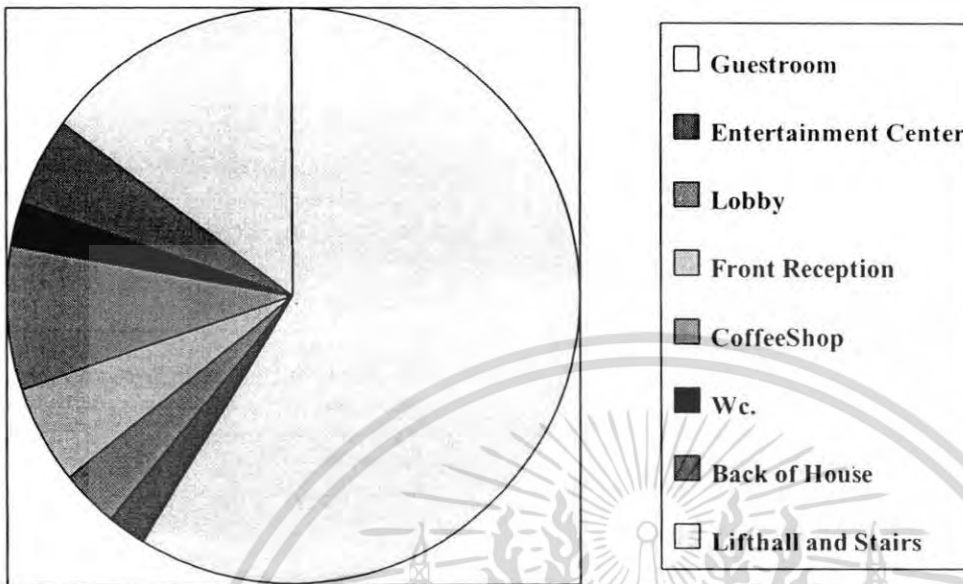
เอกสารนี้เป็นเอกสารที่สงวนไว้สำหรับการใช้งานเพื่อการศึกษาเท่านั้น ไม่อนุญาตให้นำไปใช้ประโยชน์ด้านการค้า ไม่ว่าจะกรณีใดๆ ทั้งสิ้น อีกทั้งห้ามมิให้ตัดแปลงเนื้อหา และต้องอ้างอิงถึงเจ้าของเอกสารทุกครั้งที่มีการนำไปใช้

5.2 การวิเคราะห์ความสัมพันธ์ของพื้นที่

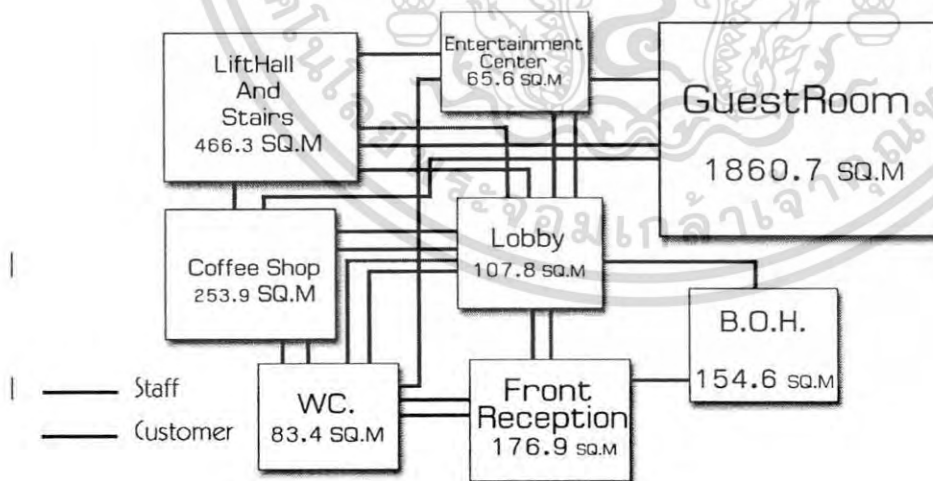


เอกสารนี้เป็นเอกสารที่สงวนไว้สำหรับการใช้งานเพื่อการศึกษาเท่านั้น ไม่อนุญาตให้นำไปใช้ประโยชน์ด้านการค้า ไม่ว่าจะกรณีใดๆ ทั้งสิ้น อีกทั้งห้ามมิให้ดัดแปลงเนื้อหา และต้องอ้างอิงถึงเจ้าของเอกสารทุกครั้งที่มีการนำไปใช้

5.3 สัดส่วนขนาดพื้นที่




5.4 ขนาดพื้นที่สัมพันธ์และการสัญจร

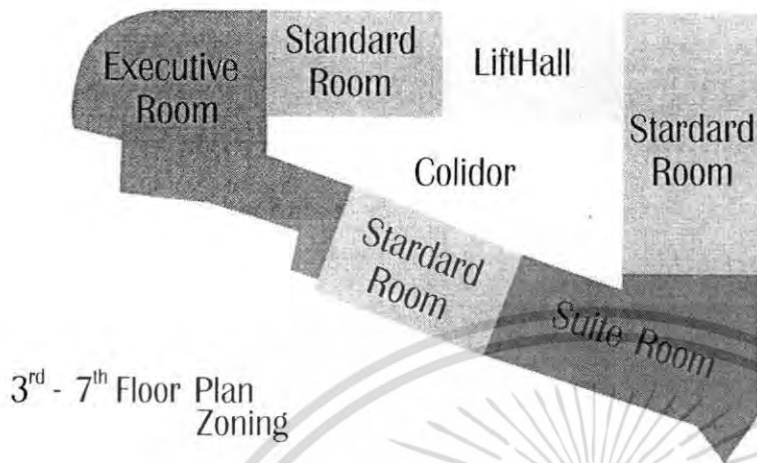


เอกสารนี้เป็นเอกสารที่สงวนไว้สำหรับการใช้งานเพื่อการศึกษาเท่านั้น ไม่อนุญาตให้นำไปใช้ประโยชน์ด้านการค้า ไม่ว่าจะกรณีใดๆ ทั้งสิ้น อีกทั้งห้ามมิให้ดัดแปลงเนื้อหา และต้องอ้างอิงถึงเจ้าของเอกสารทุกครั้งที่มีการนำไปใช้

zoning



เอกสารนี้เป็นเอกสารที่สงวนไว้สำหรับการใช้งานเพื่อการศึกษาเท่านั้น ไม่อนุญาตให้นำไปใช้ประโยชน์ด้านการค้า ไม่ว่าจะกรณีใดๆ ทั้งสิ้น อีกทั้งห้ามมิให้ดัดแปลงเนื้อหา และต้องอ้างอิงถึงเจ้าของเอกสารทุกครั้งที่มีการนำไปใช้



5.5 ผลงานการออกแบบ

Concept Hotel Movie Studio

รูปแบบ โรงแรม The Ma Do See Hotel นั้น ถูกคิดออกแบบภายใต้แนวความคิดเกี่ยวกับ สตูดิโอถ่ายทำ ภาพยนตร์ ซึ่งรองรับการใช้งานของลูกค้าระดับสูงที่มีความเกี่ยวข้องกับ ภาพยนตร์ เช่น ผู้บริหาร ผู้สนับสนุน ผู้อำนวยการ ไล่องไปจนถึง ทีมงานถ่ายทำและนักแสดง เพื่อสร้างบรรยากาศที่เข้าถึงของลูกค้ากลุ่มหลักเหล่านี้

ซึ่งลักษณะ โดยทั่วไปจะให้ความรู้สึกว่าเป็น สตูดิโอ ถ่ายภาพยนตร์ โดยในทุกๆ ส่วนจะเก็บเอารายละเอียดของสตูดิโอจริงๆ มาใช้เพื่อเสริมสร้างบรรยากาศ โดยมีฐานในการออกแบบเป็นรูปแบบ Loft ที่เน้นแสดงโครงสร้าง ซึ่งเข้ากับรูปแบบสตูดิโอได้อย่างลงตัว



เอกสารนี้เป็นเอกสารที่สงวนไว้สำหรับการใช้งานเพื่อการศึกษาเท่านั้น ไม่อนุญาตให้นำไปใช้ประโยชน์ด้านการค้าไม่ว่ากรณีใดๆ ทั้งสิ้น อีกทั้งห้ามมิให้ตัดแปลงเนื้อหา และต้องอ้างอิงถึงเจ้าของเอกสารทุกครั้งที่มีการนำไปใช้

Theme

รูปแบบในการออกแบบของพื้นที่ แบ่งได้ 5 ลักษณะ ตามแนวภาพยนตร์
1. Action 2. Comedy 3. Fantasy 4. Thriller & Mystery 5. Drama



ประเภทของ Action จะออกแบบให้ ผู้ใช้ คุ้นเคย สนุกสนาน และตื่นเต้นในการใช้พื้นที่อาคาร

1. Action

2. Comedy

Type ของ Comedy จะรูปแบบที่ให้ความรู้สึก สนุกสนาน เบาสมองสนุกสนาน



เนื้อหาของภาพยนตร์ในลักษณะนี้ ในเรื่องจะเน้น Type ของ ละคร Fantasy ซึ่งจะมีการออกแบบอาคารให้มีลักษณะที่โดดเด่น สวยงาม Fantasy

3. Fantasy

4. Thriller and Mystery


เนื่องจากเป็นสื่อที่ การออกแบบจะต้องคำนึงถึงความรู้สึกที่น่ากลัว น่าตื่นเต้น เรื่องของสื่อที่ความรู้สึก ภัยอันตราย Mystery น่าหวาดกลัว



หนัง ความหมายของสื่อที่หนังจะ เป็นแนวที่ความรู้สึก


5. Drama

รูปแบบ

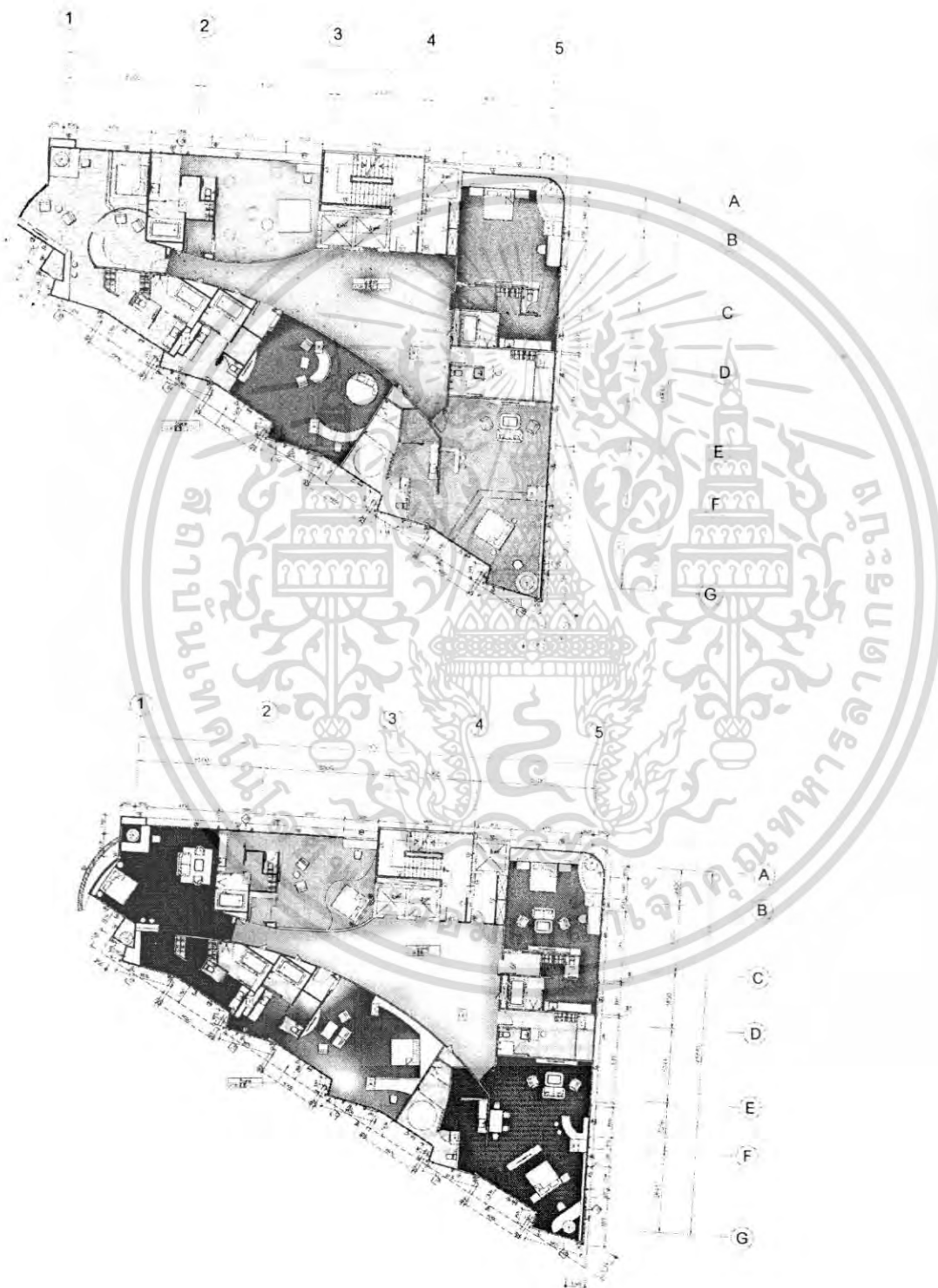


เอกสารนี้เป็นเอกสารที่สงวนไว้สำหรับการใช้งานเพื่อการศึกษาเท่านั้น ไม่อนุญาตให้นำไปใช้ประโยชน์ด้านการค้า ไม่ว่าจะกรณีใดๆ ทั้งสิ้น อีกทั้งห้ามมิให้ตัดแปลงเนื้อหา และต้องอ้างอิงถึงเจ้าของเอกสารทุกครั้งที่มีการนำไปใช้

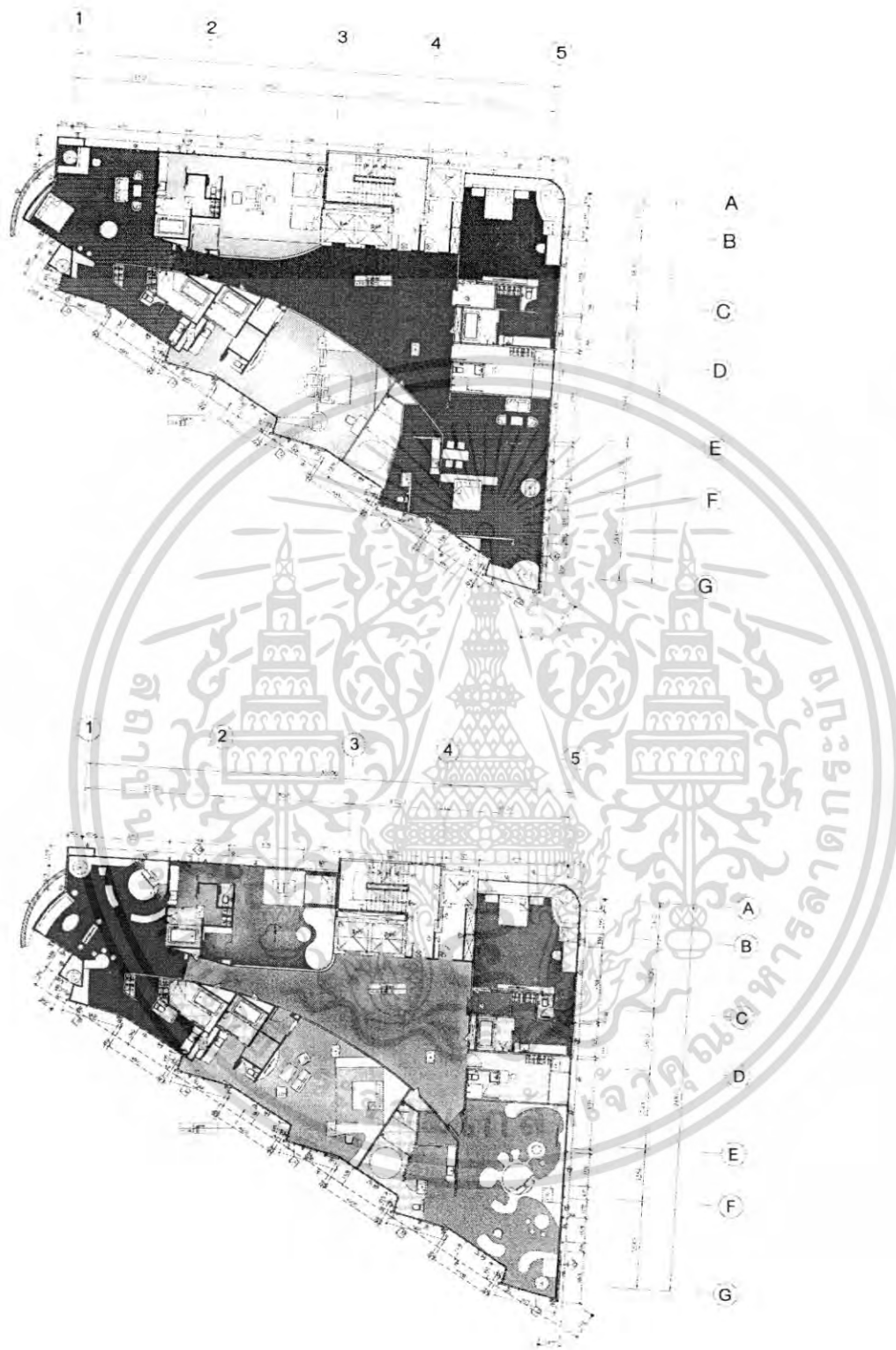
PLAN



เอกสารนี้เป็นเอกสารที่สงวนไว้สำหรับการใช้งานเพื่อการศึกษาเท่านั้น ไม่อนุญาตให้นำไปใช้ประโยชน์ด้านการค้า
ไม่ว่ากรณีใดๆ ทั้งสิ้น อีกทั้งห้ามมิให้ตัดแปลงเนื้อหา และต้องอ้างอิงถึงเจ้าของเอกสารทุกครั้งที่มีการนำไปใช้




เอกสารนี้เป็นเอกสารที่สงวนไว้สำหรับการใช้งานเพื่อการศึกษาเท่านั้น ไม่อนุญาตให้นำไปใช้ประโยชน์ด้านการค้า
ไม่ว่ากรณีใดๆ ทั้งสิ้น อีกทั้งห้ามมิให้ดัดแปลงเนื้อหา และต้องอ้างอิงถึงเจ้าของเอกสารทุกครั้งที่มีการนำไปใช้



เอกสารนี้เป็นเอกสารที่สงวนไว้สำหรับการใช้งานเพื่อการศึกษาเท่านั้น ไม่อนุญาตให้นำไปใช้ประโยชน์ด้านการค้า ไม่ว่าจะกรณีใดๆ ทั้งสิ้น อีกทั้งห้ามมิให้ตัดแปลงเนื้อหา และต้องอ้างอิงถึงเจ้าของเอกสารทุกครั้งที่มีการนำไปใช้

Lobby




Louge




เอกสารนี้เป็นเอกสารที่สงวนไว้สำหรับการใช้งานเพื่อการศึกษาเท่านั้น ไม่อนุญาตให้นำไปใช้ประโยชน์ด้านการค้า ไม่ว่าจะกรณีใดๆ ทั้งสิ้น อีกทั้งห้ามมิให้ตัดแปลงเนื้อหา และต้องอ้างอิงถึงเจ้าของเอกสารทุกครั้งที่มีการนำไปใช้

Entertainment




Coffee Shop



เอกสารนี้เป็นเอกสารที่สงวนไว้สำหรับการใช้งานเพื่อการศึกษาเท่านั้น ไม่อนุญาตให้นำไปใช้ประโยชน์ด้านการค้า
ไม่ว่ากรณีใดๆ ทั้งสิ้น อีกทั้งห้ามมิให้ตัดแปลงเนื้อหา และต้องอ้างอิงถึงเจ้าของเอกสารทุกครั้งที่มีการนำไปใช้

Bed Room




The Incredibles




Sin City

เอกสารนี้เป็นเอกสารที่สงวนไว้สำหรับการใช้งานเพื่อการศึกษาเท่านั้น ไม่อนุญาตให้นำไปใช้ประโยชน์ด้านการค้า
ไม่ว่ากรณีใดๆ ทั้งสิ้น อีกทั้งห้ามมิให้ตัดแปลงเนื้อหา และต้องอ้างอิงถึงเจ้าของเอกสารทุกครั้งที่มีการนำไปใช้




The Island

เอกสารนี้เป็นเอกสารที่สงวนไว้สำหรับการใช้งานเพื่อการศึกษาเท่านั้น ไม่อนุญาตให้นำไปใช้ประโยชน์ด้านการค้า ไม่ว่าจะกรณีใดๆ ทั้งสิ้น อีกทั้งห้ามมิให้ตัดแปลงเนื้อหา และต้องอ้างอิงถึงเจ้าของเอกสารทุกครั้งที่มีการนำไปใช้




Star Wars



NarNia

เอกสารนี้เป็นเอกสารที่สงวนไว้สำหรับการใช้งานเพื่อการศึกษาเท่านั้น ไม่อนุญาตให้นำไปใช้ประโยชน์ด้านการค้า
ไม่ว่ากรณีใดๆ ทั้งสิ้น อีกทั้งห้ามมิให้ตัดแปลงเนื้อหา และต้องอ้างอิงถึงเจ้าของเอกสารทุกครั้งที่มีการนำไปใช้




Residence Evil




Harry Potter

เอกสารนี้เป็นเอกสารที่สงวนไว้สำหรับการใช้งานเพื่อการศึกษาเท่านั้น ไม่อนุญาตให้นำไปใช้ประโยชน์ด้านการค้า
ไม่ว่ากรณีใดๆ ทั้งสิ้น อีกทั้งห้ามมิให้ตัดแปลงเนื้อหา และต้องอ้างอิงถึงเจ้าของเอกสารทุกครั้งที่มีการนำไปใช้



Privates of the Caribbean

เอกสารนี้เป็นเอกสารที่สงวนไว้สำหรับการใช้งานเพื่อการศึกษาเท่านั้น ไม่อนุญาตให้นำไปใช้ประโยชน์ด้านการค้า
ไม่ว่ากรณีใดๆ ทั้งสิ้น อีกทั้งห้ามมิให้ตัดแปลงเนื้อหา และต้องอ้างอิงถึงเจ้าของเอกสารทุกครั้งที่มีการนำไปใช้



เอกสารนี้เป็นเอกสารที่สงวนไว้สำหรับการใช้งานเพื่อการศึกษาเท่านั้น ไม่อนุญาตให้นำไปใช้ประโยชน์ด้านการค้า
ไม่ว่ากรณีใดๆ ทั้งสิ้น อีกทั้งห้ามมิให้ดัดแปลงเนื้อหา และต้องอ้างอิงถึงเจ้าของเอกสารทุกครั้งที่มีการนำไปใช้

บรรณานุกรม

- 1.หนังสือ Hip Hotel Escape , Hip Hotel City
- 2.หนังสือ Hotel Planning and Design โดย Walter A. Rutes, Faia Richard H. Penner
- 3.หนังสือ "Hotel Motel and condominium-Design Planning and Maintenance"
โดย Fred Lawson



เอกสารนี้เป็นเอกสารที่สงวนไว้สำหรับการใช้งานเพื่อการศึกษาเท่านั้น ไม่อนุญาตให้นำไปใช้ประโยชน์ด้านการค้า
ไม่ว่ากรณีใดๆ ทั้งสิ้น อีกทั้งห้ามมิให้ตัดแปลงเนื้อหา และต้องอ้างอิงถึงเจ้าของเอกสารทุกครั้งที่มีการนำไปใช้