




# ใบรับรองปัญหาพิเศษ

เรื่อง



T096585

การพัฒนาผลิตภัณฑ์นมพาสเจอร์ไรส์ ไอศกรีม  
และโยเกิร์ตพร้อมดื่มจากนมแพะ

Development of Pasteurized Milk, Ice Cream and Drinking Yogurt  
From Goat's Milk .

จัดทำโดย

นางสาวพิชญ์สินี วิทยาปัญญา นนท์ รหัสนักศึกษา 46040157  
นางสาวพิธาดา วีระชยาภรณ์ รหัสนักศึกษา 46040158  
ภาควิชาอุตสาหกรรมเกษตร สาขาวิชาอุตสาหกรรมเกษตร

ได้รับการพิจารณาเห็นชอบจาก

2/พ.  
พ639 ก  
2549

เลขหมู่.....

เลขทะเบียน 96585

ปี พ.ศ. 2549

22 / 20 / 50

อาจารย์ที่ปรึกษาปัญหาพิเศษ  
( รศ.ดร. วรณา ตั้งเจริญชัย )

b. 1127018A

i. ....

เอกสารนี้เป็นเอกสารที่สงวนไว้สำหรับการใช้งานเพื่อการศึกษาเท่านั้น ไม่อนุญาตให้ทำซ้ำโดยไม่ได้รับอนุญาต  
ไม่ว่ากรณีใดๆ ทั้งสิ้น อีกทั้งห้ามมิให้ดัดแปลงเนื้อหา และต้องอ้างอิงถึงเจ้าของเอกสารทุกครั้งที่มีการนำไปใช้

# ปัญหาพิเศษ

## เรื่อง

การพัฒนาผลิตภัณฑ์นมพาสเจอร์ไรส์ ไอศกรีม และโยเกิร์ตพร้อมดื่มจากนมแพะ

Development of Pasteurized Milk, Ice Cream and Drinking Yoghurt From Goat's Milk.

จัดทำโดย

นางสาวพิชญ์สินี

วิทยาปัญญานนท์

รหัสนักศึกษา 46040157

นางสาวพิชิตา

วีระชาภรณ์

รหัสนักศึกษา 46040158

รายงานนี้เป็นส่วนหนึ่งของการศึกษาตามหลักสูตรปริญญาวิทยาศาสตรบัณฑิต

โครงการคณะอุตสาหกรรมเกษตร

สถาบันเทคโนโลยีพระจอมเกล้าเจ้าคุณทหารลาดกระบัง

เอกสารนี้เป็นเอกสารที่สงวนไว้สำหรับการใช้งานเพื่อการศึกษาเท่านั้น ไม่อนุญาตให้นำไปใช้ประโยชน์ด้านการค้า  
ไม่ว่ากรณีใดๆ ทั้งสิ้น อีกทั้งห้ามมิให้ตัดแปลงเนื้อหา และต้องอ้างอิงถึงเจ้าของเอกสารทุกครั้งที่มีการนำไปใช้

นางสาวพิชญ์สินี วิทยาปัญญานนท์ และนางสาวพิชชาดา วีระชยาภรณ์ 2549 : การพัฒนาผลิตภัณฑ์นมพาสเจอร์ไรส์ ไอศกรีม และโยเกิร์ตพร้อมดื่มจากนมแพะ (Development of Pasteurized Milk, Ice Cream and Drinking Yoghurt From Goat's Milk.) สาขาวิชาอุตสาหกรรมเกษตร โครงการคณะอุตสาหกรรมเกษตร สถาบันเทคโนโลยีพระจอมเกล้าเจ้าคุณทหารลาดกระบัง

### บทคัดย่อ

พัฒนาผลิตภัณฑ์นมแพะ 3 ชนิดได้แก่นมพาสเจอร์ไรส์ ไอศกรีม และโยเกิร์ตพร้อมดื่ม ประเมินคุณภาพทางเคมี จุลินทรีย์ ตลอดจนการประเมินคุณภาพทางประสาทสัมผัส และการยอมรับของผู้บริโภค พบว่าค่าพีเอชและค่าความเป็นกรดของนมพาสเจอร์ไรส์ที่ระดับไขมัน 0.5% เปลี่ยนจาก 6.69 และ 0.135% ในวันที่ 0 เป็น 6.68 และ 0.138% ในวันที่ 21 นมพาสเจอร์ไรส์ที่ระดับไขมัน 2 % เปลี่ยนจาก 6.68 และ 0.138% ในวันที่ 0 เป็น 6.67 และ 0.140% ในวันที่ 21 วัน ทั้งนี้ระยะเวลาการเก็บมีผลให้คุณภาพด้านจุลินทรีย์ลดลง โดยมีปริมาณจุลินทรีย์ทั้งหมดเปลี่ยนจาก 16 SPC/ml ในวันที่ 0 เป็นน้อยกว่า 1,000 SPC/ml ในวันที่ 21 ผลการประเมินคุณภาพทางประสาทสัมผัส พบว่าปริมาณไขมันในนมพาสเจอร์ไรส์มีผลต่อการรับรู้ความหวาน และความข้น เมื่อปริมาณไขมันเพิ่มขึ้น ผู้ประเมินรับรู้ความหวาน และความข้นได้น้อยกว่าและมากกว่าตามลำดับ ( $p \leq 0.05$ ) ในขณะที่ระยะเวลาการเก็บมีผลต่อการรับรู้กลิ่นนมต้ม เมื่อระยะเวลาเพิ่มขึ้น กลิ่นนมต้มจะลดลง ( $p \leq 0.05$ ) คะแนนความชอบโดยรวมของนมแพะพาสเจอร์ไรส์ที่ระดับไขมัน 2% ระยะเวลาการเก็บ 0 วัน มีค่ามากที่สุด ( $p \leq 0.05$ )

ปริมาณไขมันในไอศกรีม มีผลต่อคุณลักษณะทางกายภาพ เมื่อปริมาณไขมันมากขึ้น ค่าความหนืดของส่วนผสมไอศกรีมก่อนปั่นจะมากกว่า ค่าโอเวอร์รันน้อยกว่า แต่อัตราการละลายมากกว่า ( $p \leq 0.05$ ) ปริมาณจุลินทรีย์ทั้งหมดของไอศกรีม 46 โคโลนีต่อกรัม อยู่ในเกณฑ์ที่กำหนดของกระทรวงสาธารณสุข ผลการประเมินคุณภาพทางประสาทสัมผัสพบว่าผู้ประเมินได้กลิ่นนม กลิ่นเนย ในไอศกรีมที่ระดับไขมัน 5% มากกว่า และน้อยกว่าในไอศกรีมที่ระดับไขมัน 10% ตามลำดับ ( $p \leq 0.05$ ) ความชอบโดยรวมของไอศกรีมกลิ่นวานิลลาที่ระดับไขมัน 10% มีค่ามากที่สุด ( $p \leq 0.05$ )

ค่าพีเอชและค่าความเป็นกรดของโยเกิร์ตพร้อมดื่มรสธรรมชาติ เปลี่ยนจาก 3.86 และ 0.46% หลังเสร็จสิ้นกระบวนการหมักในวันที่ 0 เป็น 3.81 และ 0.51% ในวันที่ 9 โยเกิร์ตพร้อมดื่มรสวานิลลา เปลี่ยนจาก 3.84 และ 0.48% ในวันที่ 0 เป็น 3.80 และ 0.50% ในวันที่ 9 จำนวนจุลินทรีย์โยเกิร์ต (แบคทีเรียแลคติก) มากกว่า 8 log cfu/ml. อยู่ในเกณฑ์ที่กำหนด ของกระทรวงสาธารณสุข คะแนนความชอบของโยเกิร์ตพร้อมดื่มรสวานิลลาที่เก็บรักษา 9 วัน มีค่ามากที่สุด ( $p \leq 0.05$ )

ผู้ช่วยศาสตราจารย์ วิทยาปัญญานนท์

ศาสตราจารย์ พิชชาดา

.....

๑๖ ๑๓ ๕๐

ลายมือชื่อนักศึกษา

ลายมือชื่ออาจารย์ที่ปรึกษา

วัน/เดือน/ปี

ไม่ว่ากรณีใดๆ ทั้งสิ้น อีกทั้งห้ามมิให้ดัดแปลงเนื้อหา และต้องอ้างอิงถึงเจ้าของเอกสารทุกครั้งที่มีการนำไปใช้

## กิตติกรรมประกาศ

ข้าพเจ้าขอกราบขอบพระคุณ รศ.ดร.วรรณา ตั้งเจริญชัย ซึ่งกรุณาให้เกียรติเป็นอาจารย์ที่ปรึกษา ให้คำแนะนำและข้อคิดเห็น อันเป็นประโยชน์ ตลอดจนให้กำลังใจและความช่วยเหลือในทุกๆด้าน รวมทั้งกรุณาสละเวลาตรวจแก้ไขงานวิจัยฉบับนี้ให้มีความถูกต้องสมบูรณ์มากยิ่งขึ้น ข้าพเจ้าขอกราบขอบพระคุณ เป็นอย่างสูง

ขอขอบคุณ คุณทนาวุฒิ ปริญญาพัฒน์บุตร สำหรับการเดินทางไปรับนมแพะดิบ ให้คำปรึกษาแนะนำการหาข้อมูล ตลอดจนการใช้เครื่องมือในห้องปฏิบัติการต่างๆ

ขอขอบคุณ บิดา มารดา ผู้ให้กำเนิด อบรมและเลี้ยงดูให้เป็นผู้มีการศึกษา เป็นกำลังของประเทศชาติต่อไป รวมไปถึงความช่วยเหลือและกำลังใจอันมีค่าจากเพื่อนๆ ทุกคนตลอดมา

คุณค่าและประโยชน์ของงานวิจัยฉบับนี้ ข้าพเจ้าขอมอบคุณความดีทั้งหมดแด่ผู้มีพระคุณทุกท่าน



พิจญ์สินี วิทยาลัยสัตวแพทยศาสตร์

พิจาดา วีระชาภรณ์

มีนาคม 2550

เอกสารนี้เป็นเอกสารที่สงวนไว้สำหรับการใช้งานเพื่อการศึกษาเท่านั้น ไม่อนุญาตให้นำไปใช้ประโยชน์ด้านการค้า  
ไม่ว่ากรณีใดๆ ทั้งสิ้น อีกทั้งห้ามมิให้ดัดแปลงเนื้อหา และต้องอ้างอิงถึงเจ้าของเอกสารทุกครั้งที่มีการนำไปใช้

## สารบัญ

	หน้า
บทคัดย่อ	ก
กิตติกรรมประกาศ	ข
สารบัญ	ค
สารบัญตาราง	ง
สารบัญรูป	
บทที่ 1 บทนำ	1
1.1 ความเป็นมาและความสำคัญของปัญหา	1
1.2 ความมุ่งหมายและวัตถุประสงค์	1
1.3 ขอบเขตของงานวิจัย	1
บทที่ 2 วารสารปริทัศน์	2
2.1 นมแพะ	2
2.2 องค์ประกอบของนมแพะ	2
2.3 นมพาสเจอร์ไรส์	3
2.4 ไอศกรีม	4
2.5 โยเกิร์ตพร้อมดื่ม	7
บทที่ 3 วิธีการทดลอง	10
3.1 วัตถุประสงค์	10
3.2 สารเคมีและอาหารเลี้ยงเชื้อ	10
3.3 เครื่องมือและอุปกรณ์	11
3.4 สถานที่ทำการทดลอง	11
3.5 วิธีการทดลอง	12
บทที่ 4 ผลการทดลองและวิจารณ์ผลการทดลอง	17
4.1 คุณภาพนมแพะดิบ	17
4.2 คุณภาพนมแพะพาสเจอร์ไรส์ที่ระดับไขมัน 0.5% และ 2%	18
4.3 คุณภาพไอศกรีมนมแพะที่ระดับไขมัน 5% และ 10% รสธรรมชาติและรสวานิลลา	25
4.4 คุณภาพโยเกิร์ตพร้อมดื่มจากนมแพะที่ระดับไขมัน 2% รสธรรมชาติและรสวานิลลา	31

เอกสารนี้เป็นเอกสารที่สงวนไว้สำหรับการใช้งานเพื่อการศึกษาเท่านั้น ไม่อนุญาตให้นำไปใช้ประโยชน์ด้านการค้า  
ไม่ว่ากรณีใดๆ ทั้งสิ้น อีกทั้งห้ามมิให้ดัดแปลงเนื้อหา และต้องอ้างอิงถึงเจ้าของเอกสารทุกครั้งที่มีการนำไปใช้

## สารบัญ (ต่อ)

	หน้า
บทที่ 5 สรุปผลการทดลอง	35
บรรณานุกรม	36
ภาคผนวก	39
ภาคผนวก ก. รูปภาพจากการทดลอง	40
ภาคผนวก ข. การเตรียมสารเคมีและอาหารเลี้ยงเชื้อ	43
ภาคผนวก ค. วิธีการวิเคราะห์คุณภาพทางเคมีและจุลินทรีย์	46
ภาคผนวก ง. องค์ประกอบของส่วนผสมไอศกรีมนมแพะ	52
ภาคผนวก จ.	55
จ.1 แบบประเมินคุณภาพทางประสาทสัมผัส (Descriptive test)	56
จ.2 แบบประเมินคุณภาพทางประสาทสัมผัส (Preference test)	61
ภาคผนวก ฉ. ผลการวิเคราะห์ทางสถิติของการทดสอบทางประสาทสัมผัส	65

เอกสารนี้เป็นเอกสารที่สงวนไว้สำหรับการใช้งานเพื่อการศึกษาเท่านั้น ไม่อนุญาตให้นำไปใช้ประโยชน์ด้านการค้า  
ไม่ว่ากรณีใดๆ ทั้งสิ้น อีกทั้งห้ามมิให้ดัดแปลงเนื้อหา และต้องอ้างอิงถึงเจ้าของเอกสารทุกครั้งที่มีการนำไปใช้

## สารบัญตาราง

ตารางที่	หน้า
3.1 สูตรไอศกรีมนมแพะที่ระดับไขมันร้อยละ 5 รสธรรมชาติ	13
3.2 สูตรไอศกรีมนมแพะที่ระดับไขมันร้อยละ 5 รสวานิลลา	13
3.3 สูตรไอศกรีมนมแพะที่ระดับไขมันร้อยละ 10 รสธรรมชาติ	13
3.4 สูตรไอศกรีมนมแพะที่ระดับไขมันร้อยละ 10 รสวานิลลา	14
4.1 องค์ประกอบทางเคมีของนมแพะดิบสำหรับพัฒนาผลิตภัณฑ์ 3 ชนิด ได้แก่ นมพาสเจอร์ไรส์ ไอศกรีมและโยเกิร์ตพร้อมดื่ม	17
4.2 ปริมาณจุลินทรีย์ทั้งหมดและแบคทีเรียโคลิฟอร์ม์ในนมแพะดิบสำหรับพัฒนาผลิตภัณฑ์ 3 ชนิด ได้แก่ นมพาสเจอร์ไรส์ ไอศกรีมและโยเกิร์ตพร้อมดื่ม	18
4.3 ปริมาณจุลินทรีย์ทั้งหมดในนมแพะพาสเจอร์ไรส์ที่ระดับไขมัน 0.5 เปอร์เซ็นต์และ 2 เปอร์เซ็นต์ ระหว่างการเก็บรักษาที่อุณหภูมิ 4±1 องศาเซลเซียส เป็นเวลา 21 วัน	20
4.4 คะแนนการประเมินคุณลักษณะทางประสาทสัมผัสด้วยวิธีการทดสอบเชิงพรรณนา แบบ 15 ชม. Intensity scale ของนมแพะพาสเจอร์ไรส์ (1)	21
4.5 คะแนนการประเมินคุณลักษณะทางประสาทสัมผัสด้วยวิธีการทดสอบเชิงพรรณนา แบบ 15 ชม. Intensity scale ของนมแพะพาสเจอร์ไรส์ (2)	21
4.6 คะแนนการประเมินคุณลักษณะทางประสาทสัมผัสด้วยวิธีการทดสอบเชิงพรรณนา แบบ 15 ชม. Intensity scale ของนมแพะพาสเจอร์ไรส์ (3)	22
4.7 คะแนนการประเมินความชอบทางประสาทสัมผัส (7-point Hedonic scale) ของนมแพะพาสเจอร์ไรส์	24
4.8 เปรียบเทียบคุณภาพทางกายภาพของไอศกรีมที่ระดับไขมัน 5 และ 10 เปอร์เซ็นต์ รสธรรมชาติและรสวานิลลา	26
4.9 ปริมาณจุลินทรีย์ทั้งหมด แบคทีเรียโคลิฟอร์ม์และ <i>E.coli</i> ในไอศกรีมนมแพะที่ระดับไขมัน 5 และ 10 เปอร์เซ็นต์ รสธรรมชาติและรสวานิลลา อายุการเก็บ 1 วัน อุณหภูมิ 4±1 องศาเซลเซียส	28
4.10 คะแนนการประเมินคุณลักษณะทางประสาทสัมผัสด้วยวิธีการทดสอบเชิงพรรณนา แบบ 15 ชม. Intensity scale ของไอศกรีมนมแพะ(1)	29
4.11 คะแนนการประเมินคุณลักษณะทางประสาทสัมผัสด้วยวิธีการทดสอบเชิงพรรณนา แบบ 15 ชม. Intensity scale ของไอศกรีมนมแพะ(2)	29
4.12 คะแนนการประเมินความชอบทางประสาทสัมผัส(7-point Hedonic scale) ของไอศกรีมนมแพะ	30

เอกสารนี้เป็นเอกสารที่สงวนไว้สำหรับการใช้งานเพื่อการศึกษาเท่านั้น ไม่อนุญาตให้นำไปใช้ประโยชน์ด้านการค้า  
ไม่ว่ากรณีใดๆ ทั้งสิ้น อีกทั้งห้ามมิให้ดัดแปลงเนื้อหา และต้องอ้างอิงถึงเจ้าของเอกสารทุกครั้งที่มีการนำไปใช้

## สารบัญตาราง (ต่อ)

ตารางที่

หน้า

4.13 ผลการประเมินความชอบทางประสาทสัมผัส (5-point Hedonic scale)

ของโยเกิร์ตพร้อมดื่มจากนมแพะ

34



เอกสารนี้เป็นเอกสารที่สงวนไว้สำหรับการใช้งานเพื่อการศึกษาเท่านั้น ไม่อนุญาตให้นำไปใช้ประโยชน์ด้านการค้า  
ไม่ว่ากรณีใดๆ ทั้งสิ้น อีกทั้งห้ามมิให้ดัดแปลงเนื้อหา และต้องอ้างอิงถึงเจ้าของเอกสารทุกครั้งที่มีการนำไปใช้

## สารบัญรูป

ภาพที่	หน้า
2.1 ผังการผลิตไอศกรีม	7
4.1 ค่า pH และค่าความเป็นกรด (% Total Acidity) ของนมแพะพาสเจอร์ไรส์ที่ระดับไขมัน 0.5 เปอร์เซ็นต์ ระหว่างการเก็บรักษาที่อุณหภูมิ $4 \pm 1$ องศาเซลเซียส เป็นเวลา 21 วัน	18
4.2 ค่า pH และค่าความเป็นกรด (% Total Acidity) ของนมแพะพาสเจอร์ไรส์ที่ระดับไขมัน 2 เปอร์เซ็นต์ ระหว่างการเก็บรักษาที่อุณหภูมิ $4 \pm 1$ องศาเซลเซียส เป็นเวลา 21 วัน	19
4.3 ผลการประเมินคุณสมบัติทางประสาทสัมผัสด้วยวิธีการทดสอบเชิงพรรณนา ของนมพาสเจอร์ไรส์ (สี ความชื้น และความมีเนื้อ)	22
4.4 ผลการประเมินคุณสมบัติทางประสาทสัมผัสด้วยวิธีการทดสอบเชิงพรรณนา ของนมพาสเจอร์ไรส์ (กลิ่น)	23
4.5 ผลการประเมินคุณสมบัติทางประสาทสัมผัสด้วยวิธีการทดสอบเชิงพรรณนา ของนมพาสเจอร์ไรส์ (รสชาติ)	23
4.6 ผลการประเมินคุณสมบัติความชอบทางประสาทสัมผัส(7-point Hedonic scale) ของนมพาสเจอร์ไรส์	25
4.7 กราฟแสดงความสัมพันธ์ระหว่างการละลายกับเวลา	26
4.8 ผลการประเมินคุณสมบัติทางประสาทสัมผัสด้วยวิธีการทดสอบเชิงพรรณนาของไอศกรีม	30
4.9 ผลการประเมินคุณสมบัติความชอบทางประสาทสัมผัส (7-point Hedonic scale) ของไอศกรีม	31
4.10 ค่า pH และค่าความเป็นกรด (% acidity) ของโยเกิร์ตพร้อมดื่มจากนมแพะที่ระดับไขมัน 2 เปอร์เซ็นต์ รสธรรมชาติและรสวานิลลา ที่อุณหภูมิ $4 \pm 1$ องศาเซลเซียส	32
4.11 จำนวนจุลินทรีย์โยเกิร์ตทั้งหมดในโยเกิร์ตพร้อมดื่มจากนมแพะที่ระดับไขมัน 2 เปอร์เซ็นต์ รสธรรมชาติและรสวานิลลา ในระหว่างการเก็บรักษาที่อุณหภูมิ $4 \pm 1$ องศาเซลเซียส	33
4.12 ผลการประเมินคุณสมบัติความชอบทางประสาทสัมผัส(5-point Hedonic scale) ของโยเกิร์ตพร้อมดื่ม	34

เอกสารนี้เป็นเอกสารที่สงวนไว้สำหรับการใช้งานเพื่อการศึกษาเท่านั้น ไม่อนุญาตให้นำไปใช้ประโยชน์ด้านการค้า ไม่ว่ากรณีใดๆ ทั้งสิ้น อีกทั้งห้ามมิให้ดัดแปลงเนื้อหา และต้องอ้างอิงถึงเจ้าของเอกสารทุกครั้งที่มีการนำไปใช้

# บทที่ บทนำ

## 1.1 ความเป็นมาและความสำคัญของปัญหา

แพะเป็นสัตว์เลี้ยงเก่าแก่ของมนุษยชาติที่ให้ประโยชน์ใช้สอยรอบตัว เนื้อและนมใช้สำหรับบริโภค ส่วนหนังและขนใช้ทำเครื่องนุ่งห่ม นอกจากนี้ยังมีความสามารถในการปรับตัวเข้ากับสภาพแวดล้อมได้ดี การผลิตนมแพะเติบโตสูงที่สุดเมื่อเทียบกับนมชนิดอื่น ในรอบ 20 ปีที่ผ่านมา (Haenlein, 2004) ประเทศไทยนิยมบริโภคนมแพะแต่จำกัดอยู่ในกลุ่มย่อย เพราะยังไม่มีธุรกิจหรือหน่วยงานใดเข้ามาดำเนินการผลิตนมแพะอย่างจริงจัง

นมแพะเป็นนมทางเลือกชนิดหนึ่งแทนนมวัว มีคุณสมบัติใกล้เคียงกับนมคน ซึ่งเป็นนมที่มีคุณภาพที่ดีที่สุดสำหรับทารก เหมาะสำหรับเด็กเล็กหลังจากการหย่านม กรดไขมันในนมแพะสามารถเผาผลาญไปเป็นพลังงานได้ทันทีแทนที่จะสะสมในเนื้อเยื่อทั้งนี้เพราะ กรดไขมันในนมแพะมีความยาวโซ่สั้นและปานกลางในปริมาณสูง ไขมันเหล่านี้มีขั้นตอนการดูดซึมและอาศัยเอนไซม์ที่ใช้ในการเปลี่ยนให้เป็นพลังงานน้อย เมื่อเปรียบเทียบกับกรดไขมัน ที่มีอยู่ในนมวัว เม็ดไขมันในนมแพะ มีขนาดเล็กกว่านมวัว 1/2 -1/3 เท่า อีกทั้งยังมีส่วนช่วยยับยั้งการสร้าง คอเลสเตอรอล ( Haenlein, 2004; Haenlein และ Caccese, 1992 )

ดังนั้นงานวิจัยเรื่องนี้จึงมุ่งเน้น การพัฒนาผลิตภัณฑ์นมแพะได้แก่นมพาสเจอร์ไรส์, ไอศกรีมและโยเกิร์ตพร้อมดื่ม และศึกษาสมบัติทางกายภาพ เคมี จุลินทรีย์ การประเมินทางประสาทสัมผัสและการยอมรับของผู้บริโภค ต่อผลิตภัณฑ์ดังกล่าวทั้ง 3 ประเภท

## 1.2 ความมุ่งหมายและวัตถุประสงค์

- 1.2.1 เพื่อพัฒนาผลิตภัณฑ์นมแพะพาสเจอร์ไรส์ระดับ ไขมัน 0.5 และ 2 เปอร์เซ็นต์ ตามลำดับ
- 1.2.2 เพื่อพัฒนาผลิตภัณฑ์ไอศกรีมระดับ ไขมัน 5 และ 10 เปอร์เซ็นต์ ตามลำดับ
- 1.2.3 เพื่อพัฒนาผลิตภัณฑ์โยเกิร์ตพร้อมดื่มระดับ ไขมัน 2 เปอร์เซ็นต์
- 1.2.4 เพื่อศึกษาคุณภาพทางกายภาพ เคมี จุลินทรีย์ ตลอดจนการประเมินทางประสาทสัมผัสและการยอมรับของผู้บริโภค ต่อผลิตภัณฑ์ในข้อ 1.2.1-1.2.3

## 1.3 ขอบเขตของงานวิจัย

งานวิจัยนี้มีวัตถุประสงค์เพื่อพัฒนาผลิตภัณฑ์นมแพะพาสเจอร์ไรส์ ไอศกรีมและโยเกิร์ตพร้อมดื่ม โดยศึกษาคุณสมบัติทางกายภาพ เคมี จุลินทรีย์ รวมถึงผลกระทบต่อคุณสมบัติทางประสาทสัมผัสของผลิตภัณฑ์ เพื่อใช้เป็นแนวทางในการพัฒนาผลิตภัณฑ์นมแพะในระดับอุตสาหกรรมต่อไป

เอกสารนี้เป็นเอกสารที่สงวนไว้สำหรับการใช้งานเพื่อการศึกษาเท่านั้น ไม่อนุญาตให้นำไปใช้ประโยชน์ด้านการค้า ไม่ว่าจะกรณีใดๆ ทั้งสิ้น อีกทั้งห้ามมิให้ดัดแปลงเนื้อหา และต้องอ้างอิงถึงเจ้าของเอกสารทุกครั้งที่มีการนำไปใช้

## บทที่ 2

### วารสารปริทัศน์

#### 2.1 นมแพะ

นมแพะ (goat milk) มีคุณสมบัติทั่วไปคล้ายกับน้ำนมโค ประกอบด้วยน้ำ 87.5 เปอร์เซ็นต์ ไขมัน 3.8 เปอร์เซ็นต์ โปรตีน 3.4 เปอร์เซ็นต์ คาร์โบไฮเดรต 4.5 เปอร์เซ็นต์ (Richardson, 2005; Clark, 2005) ไขมันในนมแพะมีคุณสมบัติพิเศษมากมายต่างจากในนมโค ประกอบด้วยกรดไขมันไม่อิ่มตัว โดยเฉพาะ monounsaturated fatty acids เป็นส่วนใหญ่ นอกจากนี้ยังเป็นกรดไขมันชนิดสายโซ่สั้น (Richardson, 2005) จึงย่อยง่ายและใช้เวลาในการดูดซึมเข้าสู่ร่างกายเร็วกว่านมโค ประมาณ 6 เท่า จึงช่วยลดภาระการทำงานของกระเพาะอาหารและลำไส้ได้ (มานิตย์, 2548) นมแพะประกอบด้วยกรดไขมันเฉพาะคือกรดคาโปรอิก (C6:0) กรดคาพริลิก (C8:0) และกรดคาพริก (C10:0) ซึ่งเป็นส่วนประกอบของกรดไขมันชนิดความหนาแน่นสูง (high density lipoprotein; HDL) ช่วยลดการสะสมคอเลสเตอรอลในเส้นเลือด และปรับระดับไขมันให้เลือดหมุนเวียนได้สะดวกจึงช่วยลดการเกิดโรคหลอดเลือดหัวใจอุดตันและหัวใจขาดเลือดได้

น้ำนมแพะเป็นนมที่มีโอกาสก่อให้เกิดอาการแพ้ น้อยเพราะ โปรตีนในน้ำนมแพะใกล้เคียงกับโปรตีนในน้ำนมคน จากผลการวิจัยของ Nestle ในปี 1987 พบว่ามีเด็กจำนวน 20 เปอร์เซ็นต์ที่แพ้โปรตีนจากน้ำนมวัว (Cows Milk Allergy: CMA) และเด็กกลุ่มดังกล่าวมีแนวโน้มที่จะแพ้โปรตีนจากนมถั่วเหลืองด้วยแต่สามารถดื่มนมแพะได้โดยไม่ก่อให้เกิดอาการแพ้แต่อย่างใด (Ensminger *et al.*, 1995)

#### 2.2 องค์ประกอบของนมแพะ

##### 2.2.1 โปรตีน

เคซีนเป็นโปรตีนหลัก ที่พบในน้ำนมประมาณ 80% ของโปรตีนทั้งหมด สามารถจำแนกได้เป็น Alpha<sub>1</sub>-, Alpha<sub>2</sub>-, Beta- และ Kappa-casein ส่วนโปรตีนที่ไม่ใช่เคซีน (non-casein proteins) หรือเวย์ (whey protein) ส่วนใหญ่ที่พบคือ  $\beta$ -lactoglobulin,  $\alpha$ -lactalbumin และ serum albumin (Cayot และ Lorient, 1997) โดยนมแพะมี Beta- casein และ Kappa -casein โดยเฉลี่ยสูงกว่าในนมโค 0.63 เปอร์เซ็นต์ และ 0.07 เปอร์เซ็นต์ ตามลำดับ และมีปริมาณ total whey proteins ต่ำกว่า 0.43 เปอร์เซ็นต์ (Moatsou *et al.*, 2005)

นอกจากนี้นมแพะยังมีปริมาณของกรดอะมิโนจำเป็นที่มากกว่าในน้ำนมโคถึง 6 ชนิด คือ ทรีโอนีน, ไอโซลิวซีน, ไลซีน, ซีสตีลีน, โทโรซีน และวาเลีน (Posati และ Orr, 1976b.)

##### 2.2.2 คาร์โบไฮเดรต

นมวัวและนมแพะมีปริมาณน้ำตาลแลคโตสเท่ากันคือประมาณ 4.5 เปอร์เซ็นต์ (Gall, 1981) คุณสมบัติของ แลคโตสในนมแพะเหมือนกับนมโค คือจุลินทรีย์สามารถใช้ประโยชน์ได้และถูกเปลี่ยนเป็นกรดแลคติกในขบวนการหมัก (Fermentation) เช่นเดียวกัน

เอกสารนี้เป็นเอกสารที่สงวนไว้สำหรับการใช้งานเพื่อการศึกษาเท่านั้น ไม่อนุญาตให้นำไปใช้ประโยชน์ด้านการค้า ไม่ว่ากรณีใดๆ ทั้งสิ้น อีกทั้งห้ามมิให้ดัดแปลงเนื้อหา และต้องอ้างอิงถึงเจ้าของเอกสารทุกครั้งที่มีการนำไปใช้

### 2.2.3 ไขมันและกรดไขมัน

นมแพะและนมวัวมีเส้นผ่าศูนย์กลางเม็ดไขมันเท่ากับ 3.49 ไมโครเมตร และ 4.55 ไมโครเมตร ตามลำดับ นมแพะจึงถูกย่อยและดูดซึมง่ายกว่า (Haenlein และ Caccese, 1992; Park, 2006) ไม่จำเป็นต้องผ่านกระบวนการ โฮโมจิไนซ์เซชัน เม็ดไขมันขนาดเล็กจำนวนมากช่วยให้การย่อยของน้ำนมดีขึ้นเนื่องจากน้ำย่อยแทรกซึมเข้าไปย่อยได้ง่ายและเร็วจึงทำให้ดูดซึมไปเป็นแหล่งสารอาหารได้ทันที ไม่สะสมกั่งค้างในกระเพาะอาหาร นอกจากนี้นมแพะยังมีกรดไขมัน caproic, caprylic, capric ซึ่งมีคุณสมบัติช่วยลดการสร้างคลอเรสเตอรอลจากตับอ่อน จึงลดการสะสมของคลอเรสเตอรอลในเส้นเลือดอีกด้วย (Jaouen, 1988)

### 2.2.4 แร่ธาตุ

นมแพะอุดมไปด้วยธาตุฟอสฟอรัส แคลเซียม คลอรีนและธาตุปฏิกิริยาต่างๆ แคลเซียมและฟอสฟอรัส มีบทบาทสำคัญในการเสริมสร้างกระดูกและฟัน การขาดหรือได้รับไม่เพียงพอกับความต้องการทำให้เกิดโรคกระดูกอ่อนในเด็กและกระดูกผุในผู้ใหญ่

### 2.2.5 วิตามิน

นมแพะมีวิตามินเอ วิตามินบี-1 วิตามินบี-2 และบี-3 สูงกว่านมวัว โดยเฉพาะวิตามินเอในนมแพะมีมากกว่านมวัวถึง 68 เปอร์เซ็นต์ เนื่องจากเบต้า-แคโรทีน ในนมแพะอยู่ในรูปของวิตามินเอทั้งหมด สีของนมแพะจึงขาวกว่านมวัว (Parkash และ Jenness, 1968) อย่างไรก็ตามนมแพะมีวิตามินบี-12 และกรดโฟลิกน้อยกว่านมวัวถึง 5 เท่า (Davidson และ Townley, 1977)

## 2.3 นมพาสเจอร์ไรส์

นมพาสเจอร์ไรส์ คือ นมที่ผ่านกรรมวิธีฆ่าเชื้อด้วยความร้อนไม่ต่ำกว่า 63 องศาเซลเซียส และคงอยู่ที่อุณหภูมิไม่น้อยกว่า 30 นาที หรือทำให้ร้อนไม่ต่ำกว่า 72 องศาเซลเซียส และคงอยู่ที่อุณหภูมิไม่น้อยกว่า 16 วินาที แล้วทำให้เย็นลงทันทีที่อุณหภูมิ 5 องศาเซลเซียสหรือต่ำกว่า ทั้งนี้จะผ่านกรรมวิธีทำนมสดให้เป็นเนื้อเดียวกันหรือไม่ก็ได้ (ทองยศ, 2527)

### 2.3.1 คุณสมบัติของนมพาสเจอร์ไรส์

ปราศจากจุลินทรีย์ที่เป็นสาเหตุของโรค ทำให้จำนวนจุลินทรีย์ ที่ไม่เป็นสาเหตุของโรคลดลง (มีไม่เกิน 50,000 โคโลนี/มล.) เอนไซม์ไลเปสและเอนไซม์อัลคาไลน์ฟอสฟาเตสถูกทำลายหมด ช่วยให้อายุการเก็บรักษาของนมในตู้เย็นนานขึ้น โดยรส, กลิ่น, สี และคุณค่าทางอาหารของนมเปลี่ยนแปลงไปจากเดิมเพียงเล็กน้อย

### 2.3.2 เกณฑ์ปฏิบัติสำหรับการผลิตนมพาสเจอร์ไรส์ (ประกาศกระทรวงสาธารณสุข, 2545)

เก็บรักษาไว้ที่อุณหภูมิไม่เกิน 8°C ตลอดระยะเวลาหลังบรรจุจนถึงผู้บริโภค อายุการบริโภคต้องไม่เกิน 10 วัน นับจากวันที่บรรจุในภาชนะบรรจุพร้อมจำหน่าย อย่างไรก็ตามหากผู้ผลิตต้องการแสดงระยะเวลาการบริโภคเกิน 10 วัน ต้องส่งหลักฐานแสดงมาตรการในการควบคุมคุณภาพหรือมาตรฐานผลิตภัณฑ์ตลอด

เอกสารนี้เป็นเอกสารที่สงวนไว้สำหรับการใช้งานเพื่อการศึกษาเท่านั้น ไม่อนุญาตให้นำไปใช้ประโยชน์ด้านการค้า ไม่ว่ากรณีใดๆ ทั้งสิ้น อีกทั้งห้ามมิให้ดัดแปลงเนื้อหา และต้องอ้างอิงถึงเจ้าของเอกสารทุกครั้งที่มีการนำไปใช้

ระยะเวลา ตั้งแต่หลังการบรรจุถึงจำหน่ายถึงผู้บริโภค ซึ่งต้องเป็นไปตามหลักเกณฑ์ที่คณะกรรมการอาหารให้ความเห็นชอบมาให้สำนักงานคณะกรรมการอาหารและยา พิจารณาก่อน

## 2.4 ไอศกรีม

ไอศกรีม หมายถึง ส่วนผสมแช่แข็งที่ประกอบด้วยนม สารให้ความหวาน สารให้ความคงตัว (Stabilizers) อิมัลซิไฟเออร์ (emulsifiers) และสารให้กลิ่นรส อาจมีการเติมส่วนผสมอื่นๆ เช่น ไข่ สี หรือ สตาร์ชไฮโดรไลเซต (starch hydrolysates) ลงไปในส่วนผสม แล้วนำส่วนผสมไปพาสเจอร์ไรส์และโฮโมจิไนซ์ก่อนนำไปปั่นเป็นไอศกรีม (freezing) ซึ่งเป็นขั้นตอนให้อากาศเข้าไปในส่วนผสม พร้อมกับทำให้ส่วนผสมเย็นจนได้ไอศกรีมที่มีความนุ่มเนียน และอยู่ในสภาวะแช่แข็ง (Marshall และ Arbuckle, 1996)

มาตรฐานของไอศกรีม ตามประกาศกระทรวงสาธารณสุขของประเทศไทย ฉบับที่ 33 (พ.ศ. 2522) กำหนดว่าไอศกรีมนม เป็น ไอศกรีมที่ทำขึ้น โดยใช้นมหรือผลิตภัณฑ์นมประกอบด้วยไขมันนมไม่น้อยกว่าร้อยละ 5 และธาตุน้ำนมไม่รวมไขมันไม่น้อยกว่าร้อยละ 7.5 ของน้ำหนัก (วรรณมา และวิบูลย์ศักดิ์, 2531) USFDA แห่งประเทศสหรัฐอเมริกา ได้กำหนดมาตรฐาน ของไอศกรีมว่า ต้องประกอบด้วยไขมันนม ไม่น้อยกว่าร้อยละ 10 ของแข็งทั้งหมดในนม (total milk solid, TMS) ไม่น้อยกว่าร้อยละ 20 สารให้ความคงตัวไม่เกิน ร้อยละ 0.5 (Marshall และ Arbuckle, 1996)

### 2.4.1 ชนิดของไอศกรีม (Arbuckle, 1986)

2.4.1.1 เพลน ไอศกรีม (Plain ice cream) เป็น ไอศกรีมที่เติมสีและสารให้กลิ่นรส รวมกันแล้ว น้อยกว่า 5% ของปริมาตรส่วนผสม

2.4.1.2 บัลกี เฟลเวอร์ด ไอศกรีม (Bulky Flavored ice cream) เป็น ไอศกรีมที่เติมสีและสารให้กลิ่นรส รวมกันแล้ว มากกว่า 5% ของปริมาตรส่วนผสม

2.4.1.3 เฟรนช์ คัสตาร์ด ไอศกรีม (French custard ice cream) เป็น ไอศกรีมที่ใช้ไข่ หรือส่วนผสมทำจากไข่ มีปริมาณไข่แดงผงไม่น้อยกว่า 1.4% ของน้ำหนักผลิตภัณฑ์แช่แข็ง

2.4.1.3 เมลโลโรน ไอศกรีม (Mellorine ice cream) มีส่วนผสมคล้ายไอศกรีมนมสดยกเว้นไขมันนม ซึ่งจะใช้ไขมันพืชหรือไขมันสัตว์ โดยมีประมาณ 6% และต้องมีโปรตีนไม่น้อยกว่า 2.7% โดยน้ำหนัก

2.4.1.4 ไอศกรีมลดไขมัน (Reduced fat ice cream) เป็น ไอศกรีมที่มีไขมันน้อยกว่าไอศกรีมปกติ 25%

2.4.1.5 ไอศกรีมไขมันน้อย (Light fat ice cream) เป็น ไอศกรีมที่มีไขมันน้อยกว่าไอศกรีมปกติ 50%

2.4.1.6 ไอศกรีมไขมันต่ำ (Lowfat ice cream) เป็น ไอศกรีมที่มีไขมันนมไม่เกิน 3 กรัมต่อหนึ่งหน่วย

รับประทาน

2.4.1.7 ไอศกรีมขาดไขมัน (Nonfat ice cream) เป็น ไอศกรีมที่มีไขมันน้อยกว่า 0.5 กรัมต่อหนึ่งหน่วย

รับประทาน

เอกสารนี้เป็นเอกสารที่สงวนไว้สำหรับการใช้งานเพื่อการศึกษาเท่านั้น ไม่อนุญาตให้นำไปใช้ประโยชน์ด้านการค้า ไม่ว่าจะกรณีใดๆ ทั้งสิ้น อีกทั้งห้ามมิให้ดัดแปลงเนื้อหา และต้องอ้างอิงถึงเจ้าของเอกสารทุกครั้งที่มีการนำไปใช้

2.4.1.8 ไอศกรีมผลไม้ (Fruit ice cream) ไอศกรีมที่มีผลไม้ อาจเติมกลิ่นผลไม้หรือสีด้วยก็ได้

2.4.1.9 ไอศกรีมถั่ว (Nut ice cream) ไอศกรีมที่มีเนื้อถั่ว เช่นอัลมอนด์ วอลนัท อาจเติมสีหรือกลิ่น

2.4.1.10 ริปเปิ้ลไอศกรีม(Ripple ice cream) ไอศกรีมที่มีลวดลายโดยใช้น้ำเชื่อม เช่น น้ำเชื่อมผสมซ็อกโกแลต หรือสตรอเบอรี่เติมลงในผลิตภัณฑ์แช่แข็งแล้ว

2.4.1.11 ซอร์ฟ เสิร์ฟไอศกรีม (Soft-serve ice cream) ไอศกรีมที่ได้จากการปั่นส่วนผสมแล้วจำหน่ายโดยไม่ผ่านกระบวนการแช่แข็ง (Hardening)

2.4.1.12 ไอศกรีมโยเกิร์ต (Frozen yoghurt) เป็นไอศกรีมที่มีเชื้อจุลินทรีย์โยเกิร์ตที่ยังมีชีวิตอยู่ด้วยเปอร์เซ็นต์ความเป็นกรดประมาณ 0.3-0.5%

## 2.4.2 คุณสมบัติทางกายภาพ

คุณสมบัติทางกายภาพของไอศกรีมมีความเกี่ยวข้องกับข้อกำหนดของกฎหมาย เช่น น้ำหนักต่อปริมาตร (ค่าโอเวอร์รัน) ของผลิตภัณฑ์การละลายต้องไม่ละลายเร็วหรือช้าเกินไปรวมถึงความหนืดของส่วนผสมไอศกรีมส่งผลต่อการกักเก็บอากาศเข้าไปในส่วนผสมระหว่างการตีปั่นเมื่อความหนืดของส่วนผสมไอศกรีมสูงขึ้นทำให้การตีปั่นอากาศเข้าไปในไอศกรีมลดลงส่งผลให้ค่าโอเวอร์รันของไอศกรีมลดลง (Stanley *et al.*, 1996; Leser และ Michel, 1999)

### 2.4.2.1 ความหนืด

ความหนืดของส่วนผสมไอศกรีมมีความเกี่ยวข้องกับ

- ก. องค์ประกอบโดยเฉพาะไขมัน สเตบิลไลเซอร์มีผลต่อความหนืดมากกว่าองค์ประกอบอื่นๆ
- ข. เกลือแคลเซียม เกลือโซเดียม และเกลือซิงค์ มีผลต่อความหนืด ทั้งนี้เนื่องจากปฏิกิริยาที่เกิดขึ้นและโปรตีนอื่นๆ
- ค. กรรมวิธีหรือการปฏิบัติต่อส่วนผสม และที่สำคัญที่สุด คือ พาสเจอไรเซชัน โฮโมจิไนเซชัน และการปั่น

ง. ความเข้มข้นหรือปริมาณของของแข็งทั้งหมด

จ. อุณหภูมิ

ความหนืดของส่วนผสมไอศกรีมมีตั้งแต่ 50 จน 300 cp (centipoises)

### 2.4.2.2 จุดเยือกแข็ง

จุดเยือกแข็งของไอศกรีมขึ้นอยู่กับองค์ประกอบส่วนที่ละลายน้ำ ส่วนผสมไอศกรีมโดยเฉลี่ยแล้วประกอบด้วยไขมันร้อยละ 12 ของแข็งไม่รวมไขมันนมร้อยละ 11 น้ำตาลร้อยละ 15 สเตบิลไลเซอร์ร้อยละ 0.3 และน้ำร้อยละ 6.17 นั้นมีจุดเยือกแข็งประมาณ -2.5 องศาเซลเซียส ถ้ามีน้ำตาลและของแข็งไม่รวมไขมันมากขึ้นก็อาจจะลดจุดเยือกแข็งลดลงถึง -3.1 องศาเซลเซียส ถ้าลดปริมาณไขมันของแข็งไม่รวมไขมันนม และน้ำตาล จะทำให้จุดเยือกแข็งสูงขึ้นเป็น -1.4 องศาเซลเซียส

เอกสารนี้เป็นเอกสารที่สงวนไว้สำหรับการใช้งานเพื่อการศึกษาเท่านั้น ไม่อนุญาตให้นำไปใช้ประโยชน์ด้านการค้าไม่ว่ากรณีใดๆ ทั้งสิ้น อีกทั้งห้ามมิให้ดัดแปลงเนื้อหา และต้องอ้างอิงถึงเจ้าของเอกสารทุกครั้งที่มีการนำไปใช้

### 2.4.2.3 อัตราการขึ้นฟู

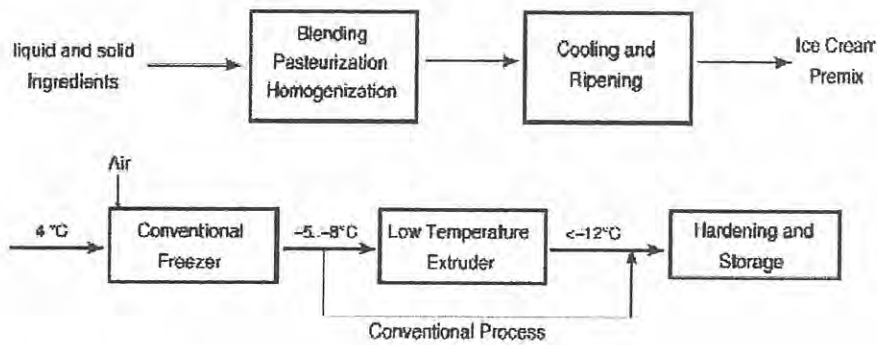
โซเดียมเคซีเนต (Sodium caseinate) ช่วยปรับปรุงคุณภาพการตีขึ้นฟูและมีผลต่อการกระจายของเซลล์อากาศ ตลอดจนผลิตน้ำแข็งในผลิตภัณฑ์ อัตราการตีขึ้นฟูขึ้นอยู่กับสิ่งต่อไปนี้

- ก. กลไกของการตีขึ้นฟู
- ข. ความหนืดของส่วนผสมที่ถูกทำให้เย็นจัดเป็นบางส่วน
- ค. การอัดอากาศเข้าไปในส่วนผสมไอศกรีม

การวัดอัตราการขึ้นฟูจะวัดเป็นค่าโอเวอร์รัน (Overrun) ทุกช่วงหนึ่งนาทีขณะนำส่วนผสมไปปั่นในเครื่องปั่นไอศกรีม ปกติแล้วเมื่อปั่นส่วนผสมนาน 3 นาทีครึ่ง ก็จะเริ่มแข็งตัว ภายในเวลา 7 นาทีจะได้ค่าโอเวอร์รัน ประมาณร้อยละ 90 (วรรณและวิบูลย์ศักดิ์, 2531)

### 2.4.3 ขั้นตอนการผลิตไอศกรีม

ขั้นตอนการผลิตไอศกรีมเริ่มจากการคำนวณปริมาณส่วนผสมต่างๆ ที่ใช้ แล้วนำส่วนผสมที่เป็นของแข็งมาผสมให้เข้ากัน นำไปผสมกับส่วนผสมของเหลวในถังผสม ณ อุณหภูมิที่เหมาะสมต่อการละลาย (60 องศาเซลเซียส) จากนั้นนำส่วนผสมที่ได้ไปผ่านการพาสเจอร์ไรซ์ที่อุณหภูมิ 69 องศาเซลเซียส เป็นเวลา 30 นาที (Low temperature Long Time; LTLT) หรือที่อุณหภูมิ 80 องศาเซลเซียส เป็นเวลา 25 วินาที (High temperature Short Time; HTST) เพื่อทำลายจุลินทรีย์ที่ก่อให้เกิดโรคก่อนโฮโมจิไนซ์เพื่อทำให้เม็ดไขมันมีขนาดเล็กประมาณ 1-2 ไมครอน ป้องกันการแยกชั้นของครีม การโฮโมจิไนซ์ระบบเดี่ยวจะใช้เวลาประมาณ 2,000- 2,500 ปอนด์/ตารางนิ้ว ในกรณีที่โฮโมจิไนซ์แบบสองระบบใช้ความดันครั้งแรก 2,500-3,000 ปอนด์/ตารางนิ้ว และครั้งที่ 2 ประมาณ 500 ปอนด์/ตารางนิ้ว จากนั้นทำให้ส่วนผสมเย็นลงอย่างรวดเร็วจนมีอุณหภูมิประมาณ 4-5 องศาเซลเซียส แล้วนำไปปั่น ที่อุณหภูมิต่ำกว่า 4- 5 องศาเซลเซียส เป็นเวลา 4- 5 ชั่วโมง เพื่อให้สารให้ความคงตัวและอิมัลซิไฟเออร์มีความสามารถในการอุ้มน้ำได้ดีขึ้น ทำให้การปั่นง่ายขึ้นเมื่อส่วนผสมผ่านการปั่นแล้วจึงนำไปปั่นเป็นไอศกรีม ทำให้น้ำประมาณร้อยละ 50 ของส่วนผสมไอศกรีมกลายเป็นผลึกน้ำแข็ง และเป็นการอัดอากาศไปผสมในผลิตภัณฑ์ จากนั้นนำไปแช่แข็ง (hardening) ที่อุณหภูมิประมาณ -25 องศาเซลเซียส น้ำกลายเป็นผลึกน้ำแข็งเพิ่มขึ้นประมาณร้อยละ 80 ของไอศกรีม ทำให้ไอศกรีมมีโครงสร้างแน่นอนแล้วนำไปเก็บรักษาที่อุณหภูมิ -25 ถึง -30 องศาเซลเซียส ต่อไป ดังแสดงในภาพที่ 4 (วรรณและวิบูลย์ศักดิ์, 2531; Marshall and Arbuckle, 1996; Andreasen and Nielsen, 1992)



## รูปที่ 2.1 ผังการผลิต ไอศกรีม

ที่มา : Eisner *et al.*, 2003

### 2.5 โยเกิร์ตพร้อมดื่ม

โยเกิร์ตพร้อมดื่มจัดเป็นผลิตภัณฑ์ Stirred yoghurt ที่มีความหนืดต่ำ คือมีปริมาณของแข็งทั้งหมดประมาณ 11% หรือน้อยกว่า (Robinson and Tamime, 1999) ได้จากการนำโยเกิร์ตที่บ่มจนได้ปริมาณกรดตามต้องการมาผสมกับน้ำผลไม้หรือน้ำเชื่อมในอัตราส่วนต่างๆกัน แล้วทำให้เป็นเนื้อเดียวกันโดยผ่านการโฮโมจีไนเซชัน (homogenization) สำหรับโยเกิร์ตพร้อมดื่มที่มีเปอร์เซ็นต์ของแข็งต่ำกว่าโยเกิร์ตพร้อมดื่มทั่วไปอาจจัดอยู่ในกลุ่ม Diluted yoghurt drinks (Tamime, 2002)

#### 2.5.1 ชนิดของโยเกิร์ตพร้อมดื่ม

2.5.1.1 โยเกิร์ตพร้อมดื่มอายุการเก็บรักษาสั้น (Short shelf life) เป็นนมเปรี้ยวที่ไม่ผ่านกระบวนการฆ่าเชื้อใดๆ หลังเสร็จสิ้นกระบวนการหมัก ผู้บริโภคจึงได้รับประโยชน์จากเชื้อจุลินทรีย์โยเกิร์ตที่ยังมีชีวิตอยู่ มีอายุการเก็บรักษาในตู้เย็นประมาณ 2-3 สัปดาห์ ปริมาณแบคทีเรียแลคติกที่มีชีวิตมากกว่า  $10^6$ - $10^8$  cfu/ml (Birollo *et al.*, 2000)

2.5.1.2 โยเกิร์ตพร้อมดื่มอายุการเก็บรักษานานกลาง (Medium shelf life) หลังจากการผสมโยเกิร์ตกับน้ำผลไม้หรือน้ำเชื่อมและผ่านการโฮโมจีไนส์แล้ว นมเปรี้ยวที่ได้จะผ่านกระบวนการพาสเจอร์ไรเซชันเพื่อเป็นการทำลายเชื้อจุลินทรีย์ที่อาจปนเปื้อนมาในผลิตภัณฑ์แล้วจึงบรรจุขวด ดังนั้นผู้บริโภคจึงไม่ได้รับประโยชน์จากเชื้อจุลินทรีย์โยเกิร์ต เนื่องจากเชื้อจะถูกทำลายด้วยความร้อนในระหว่างการพาสเจอร์ไรเซชัน นมเปรี้ยวประเภทนี้มีอายุการเก็บไว้ในตู้เย็นได้หลายสัปดาห์หรือนานกว่า 1 เดือน

2.5.1.3 โยเกิร์ตพร้อมดื่มอายุการเก็บรักษานาน (Long shelf life) เป็นนมเปรี้ยวที่ผ่านกระบวนการฆ่าเชื้อด้วยระบบ ยูเอชที (UHT) ซึ่งใช้ความร้อนสูงจึงสามารถทำลายเชื้อจุลินทรีย์ได้ทุกชนิด ดังนั้นผู้บริโภคจึงไม่ได้รับประโยชน์จากเชื้อจุลินทรีย์โยเกิร์ต นมเปรี้ยวประเภทนี้มีอายุการเก็บรักษาได้หลายเดือน (ไม่น้อยกว่า 6 เดือน) ที่อุณหภูมิห้อง

เอกสารนี้เป็นเอกสารที่สงวนไว้สำหรับการใช้งานเพื่อการศึกษาเท่านั้น ไม่อนุญาตให้นำไปใช้ประโยชน์ด้านการค้า ไม่ว่าจะกรณีใดๆ ทั้งสิ้น อีกทั้งห้ามมิให้ดัดแปลงเนื้อหา และต้องอ้างอิงถึงเจ้าของเอกสารทุกครั้งที่มีการนำไปใช้

## 2.5.2 กระบวนการผลิตโยเกิร์ตพร้อมดื่ม (Robinson and Tamime, 1999)

โยเกิร์ตพร้อมดื่มหรือนมเปรี้ยวจัดเป็น stirred yoghurt ประเภทหนึ่งที่มีความหนืดต่ำซึ่งมีปริมาณของแข็งเพียง 11% หรือน้อยกว่า เตรียมได้จากผสมโยเกิร์ตกับน้ำเชื่อมในอัตราส่วนที่เท่าๆกัน อาจมีการปรุงแต่งกลิ่นรสโดยการเติมน้ำผลไม้ (fruit juice) หรือ สารแต่งกลิ่นรสลงไป ลักษณะของโยเกิร์ตพร้อมดื่มที่ดีต้องมีเนื้อเนียน (smooth) มีความมันเงา (silky body) และเนื้อสัมผัสมีลักษณะคล้ายนมผสมไอศกรีม (milk shake) การที่จะทำได้โยเกิร์ตพร้อมดื่มที่มีลักษณะที่ดีตามต้องการนั้นนอกจากจะขึ้นกับคุณภาพที่ดีของโยเกิร์ตแล้วจะต้องมีการเลือกใช้สารให้ความคงตัว (stabilizer) ที่เหมาะสมด้วย ขั้นตอนการผลิตโยเกิร์ตพร้อมดื่มโดยทั่วไปมีดังนี้

### 2.5.2.1 การเตรียมวัตถุดิบ

คุณภาพของนมที่ใช้สามารถบ่งบอกถึงคุณภาพของโยเกิร์ตที่ผลิตได้ องค์ประกอบทางเคมีของน้ำนมที่แตกต่างกันจะมีผลทำให้คุณภาพของโยเกิร์ตที่ได้ต่างกันด้วย โดยทั่วไปน้ำนมจะมีปริมาณของแข็งไม่รวมไขมัน (Solids Not Fat หรือ SNF) ประมาณร้อยละ 9-10 ซึ่งเมื่อนำมาทำเป็นโยเกิร์ตจะได้โยเกิร์ตที่มีลักษณะอ่อนเหลว ไม่คงตัว และอาจเกิดการแยกตัวของน้ำหางนมหรือเวย์ (wheying off) กล่าวคือ ส่วนที่เป็นน้ำใสแยกออกจากส่วนที่เป็นลิ่มซึ่งเป็นลักษณะที่ไม่ดีของโยเกิร์ต (defect) ดังนั้นในการผลิตโยเกิร์ตจึงต้องมีการเติมนมผงขาดมันเนยลงในน้ำนมเพื่อเพิ่มปริมาณของแข็งคือ โปรตีนซึ่งจะมีผลต่อความคงตัวของโยเกิร์ต ในขั้นตอนนี้จะเป็นการปรับมาตรฐานองค์ประกอบของน้ำนมที่จะใช้ผลิตโยเกิร์ต โดยขึ้นอยู่กับผลิตภัณฑ์นมที่ใช้ และปรับปริมาณของแข็งทั้งหมด (Total solid) ในน้ำนมให้ได้ประมาณ 15-18 เปอร์เซ็นต์ โดยการเติมนมผงขาดมันเนยหรือหางนมผง หรืออาจใช้วิธีการระเหยเอาน้ำออกก็ได้

### 2.5.2.2 การให้ความร้อนแก่นม

ขั้นตอนการให้ความร้อนแก่นมก่อนการหมักนอกจากจะเป็นการฆ่าเชื้อจุลินทรีย์ที่ปนเปื้อนมาในนมและวัตถุดิบที่ใช้เป็นส่วนผสมแล้ว ยังมีวัตถุประสงค์หลักอีกประการหนึ่งคือ ความร้อนจะทำให้เวย์โปรตีนหรือเซรัม โปรตีนสูญเสียสภาพธรรมชาติและตกตะกอนพร้อมกับเคซีน ในขั้นตอนการหมักนมซึ่งเป็นผลให้เคิร์ดของโยเกิร์ตที่ได้แข็งขึ้น มีเนื้อเนียนและอู่น้ำได้ดีขึ้น โดยทั่วไปการให้ความร้อนแก่นมผสมของน้ำนมจะใช้อุณหภูมิระดับพาสเจอร์ไรเซชัน (85 องศาเซลเซียส นาน 30 นาที หรือ 90-95 องศาเซลเซียส นาน 5-10 นาที) หรืออาจใช้อุณหภูมิระดับบูเอชท์ (133 องศาเซลเซียส นาน 1 วินาที) โดยใช้แผ่นแลกเปลี่ยนความร้อน (plate Heat exchanger) ทำให้เย็นทันทีจนมีอุณหภูมิประมาณ 45 องศาเซลเซียส เพื่อเตรียมพร้อมในการเติมหัวเชื้อจุลินทรีย์โยเกิร์ต

### 2.5.2.3 การเติมหัวเชื้อจุลินทรีย์โยเกิร์ต

วิธีการเติมหัวเชื้อจุลินทรีย์ขึ้นอยู่กับรูปแบบของเชื้อที่ใช้ ปกติจะเตรียมเชื้อจุลินทรีย์ *L. bulgaricus* และ *S. thermophilus* ทั้งสองแยกกันในอาหารเลี้ยงเชื้อให้ได้เป็นเชื้อบริสุทธิ์แล้วจึงนำมาผสมกันให้มีอัตราส่วนของจำนวนเชื้อทั้งสองเท่ากับ 1:1 ก่อนเติมลงในถังหมักโดยใช้หัวเชื้อผสมประมาณร้อยละ 2-5 ของปริมาณนม ถ้าเป็นเชื้อบริสุทธิ์ผสมแบบพร้อมใช้ (ready to use) ที่ผ่านกระบวนการทำแห้งแบบ lyophilised

ไม่ว่ากรณีใดๆ ทั้งสิ้น อีกทั้งห้ามมิให้ดัดแปลงเนื้อหา และต้องอ้างอิงถึงเจ้าของเอกสารทุกครั้งที่มีการนำไปใช้

จะต้องผสมเชื้อในน้ำนมอุ่นๆ อัตราส่วน 2 กรัม ต่อ น้ำนม 10,000 กรัม เพื่อช่วยกระจายตัวของเชื้อก่อนเติมลงในถังหมัก

#### 2.5.2.4 การหมักนม

การหมักนมเพื่อผลิตจุลินทรีย์แลคติกจะทำที่อุณหภูมิ 42-43 องศาเซลเซียส นานประมาณ 4-6 ชั่วโมง หรือจนกว่าจะได้เคิร์ดของโยเกิร์ตที่แข็งแรงและคงตัว โดยทั่วไปมีค่า pH ประมาณ 4.6 (Nauth, 2004)

#### 2.5.2.5 การกวนลิ่ม

ขั้นตอนการกวนลิ่มของโยเกิร์ตให้แตกออกจะทำหลังจากเสร็จสิ้นกระบวนการหมักนม โดยใช้ใบพัดกวนด้วยความเร็วปานกลาง จนได้โยเกิร์ตที่มีความข้นเนียน การกวนลิ่มอาจทำร่วมกับการลดอุณหภูมิของโยเกิร์ตลงเล็กน้อย (ประมาณ 15-20 องศาเซลเซียส) เพื่อช่วยยับยั้งการทำงานของจุลินทรีย์โยเกิร์ตทำให้สร้างกรดช้าลงและลดปัญหาของการหมักนานเกินไป (over-fermentation) อย่างไรก็ตามการลดอุณหภูมิโยเกิร์ตเร็วเกินไปอาจทำให้เกิดการแยกของน้ำเวย์เนื่องจาก โปรตีนนมหดตัวเร็วเกินไปซึ่งมีผลกระทบต่อสมบัติการอุ้มน้ำของโปรตีน

#### 2.5.2.6 การเติมน้ำเชื่อมหรือน้ำผลไม้

โยเกิร์ตพร้อมดื่มเตรียมได้จากการผสมโยเกิร์ตกับน้ำเชื่อมหรือน้ำผลไม้ในอัตราส่วนที่เท่าๆกัน จนได้ลักษณะเนื้อสัมผัสที่เนียน มีการเติมสารเพิ่มความคงตัว (stabilizer) การเกาะระหว่าง phase ทำให้เกิดการอุ้มน้ำและเกิดhydration เป็นผลให้ผลิตภัณฑ์มีความคงตัวและมีเนื้อสัมผัสที่ดีขึ้น และ โครงสร้างเจลที่เกิดขึ้นยังช่วยเพิ่มความหนืดให้แก่ผลิตภัณฑ์

#### 2.5.2.7 โฮโมจีไนเซชัน

โฮโมจีไนเซชันเป็นขั้นตอนที่ทำให้ไขมันอยู่ในสภาพเม็ดไขมันขนาดเล็ก (fat globule) พื้นผิวของเม็ดไขมันที่เกิดขึ้นใหม่ พร้อมจะเกาะกับโมเลกุลของสารลดแรงตึงผิวได้แก่ เลซิน เวย์โปรตีน ฟอสโฟไลปิด ไกลโปโปรตีน และอิมัลซิไฟเออร์ต่างๆ (Marshall et al., 2003) ทำให้แรงตึงผิวของเม็ดไขมันลดลง

#### 2.5.2.8 การทำให้เย็น และบรรจุ

โยเกิร์ตพร้อมดื่มที่ได้จะถูกทำให้เย็นลง (<5 องศาเซลเซียส) ก่อนการบรรจุหรืออาจผ่านกระบวนการฆ่าเชื้อเพื่อช่วยยืดอายุการเก็บรักษาและทำให้เย็นก่อนการบรรจุที่อุณหภูมิ 2-5 องศาเซลเซียส

เอกสารนี้เป็นเอกสารที่สงวนไว้สำหรับการใช้งานเพื่อการศึกษาเท่านั้น ไม่อนุญาตให้นำไปใช้ประโยชน์ด้านการค้าไม่ว่ากรณีใดๆ ทั้งสิ้น อีกทั้งห้ามมิให้ดัดแปลงเนื้อหา และต้องอ้างอิงถึงเจ้าของเอกสารทุกครั้งที่มีการนำไปใช้

## บทที่ 3

### วิธีการทดลอง

#### 3.1 วัตถุดิบ

- 3.1.1 นมแพะดิบจาก เค.ดี ฟาร์ม เขตหนองจอก กรุงเทพมหานคร
- 3.1.2 หางนมผง จากบริษัท เอ็น แซด เอ็ม พี (ประเทศไทย) จำกัด (fat 0.72%, TS 99.37%)
- 3.1.3 น้ำตาลทราย (ตรามิตรผล)
- 3.1.4 จุลินทรีย์โยเกิร์ต YC-350 (เป็นหัวเชื้อบริสุทธ์ผสม *Lactobacillus bulgaricus* และ *Streptococcus thermophilus*) จากบริษัท อีสเอเซียติกส์ จำกัด
- 3.1.5 เพคติน (ยี่ห้อ Genu Type JMJ จากบริษัท ฟู้ดแอนด์คอสเมติกส์ ประเทศไทย จำกัด)
- 3.1.6 กลิ่นวานิลลิน (บริษัท ฟาร์มาเคม จำกัด)
- 3.1.7 เนยสดชนิดจืด (ตรา ออร์คิด) (fat 82%, TS 83.9%)
- 3.1.8 สารให้ความคงตัวสำหรับ ไอศกรีม (Stabilizer for ice cream)

#### 3.2 สารเคมีและอาหารเลี้ยงเชื้อ

- 3.2.1 สารเคมีสำหรับวิเคราะห์เปอร์เซ็นต์ความเป็นกรด (% total acidity)
  - สารละลายฟีนอล์ฟทาเลอินเข้มข้น 1%
  - สารละลายโซเดียมไฮดรอกไซด์เข้มข้น 0.1 N (AR. Grade, Merck, Germany)
- 3.2.2 สารเคมีสำหรับใช้ในการวัดความเป็นกรด-ด่าง (pH)
  - บัฟเฟอร์ พีเอช 4.0
  - บัฟเฟอร์ พีเอช 7.0
- 3.2.3 สารเคมีสำหรับวิเคราะห์ปริมาณไขมัน
  - กรดซัลฟูริกความถ่วงจำเพาะ 1.825 (15.5 องศาเซลเซียส)
  - Amyl alcohol (AR. Grade, Merck, Germany)
- 3.2.4 สารเคมีสำหรับวิเคราะห์โปรตีน
  - กรดซัลฟูริกความถ่วงจำเพาะ 1.825 (15.5 องศาเซลเซียส)
  - สารละลายกรดบอริกเข้มข้น 2%
  - สารละลายกรดไฮโดรคลอริกเข้มข้น 0.1 N (AR. Grade, Merck, Germany)
  - สารละลายโซเดียมไฮดรอกไซด์เข้มข้น 32 % (AR. Grade, Merck, Germany)
  - Catalyst (1:8 ของ  $\text{CuSO}_4/\text{K}_2\text{SO}_4$ )
  - สารละลายอินดิเคเตอร์ผสมระหว่าง Bromocresol green และ Methyl red
- 3.2.5 อาหารเลี้ยงเชื้อสำหรับวิเคราะห์คุณภาพทางจุลินทรีย์

เอกสารนี้เป็นเอกสารลิขสิทธิ์ของมหาวิทยาลัยเทคโนโลยีพระจอมเกล้าธนบุรี นำไปใช้ประโยชน์ด้านการค้า  
ไม่ว่ากรณีใดๆ ทั้งสิ้น อีกทั้งห้ามมิให้ดัดแปลงเนื้อหา และต้องอ้างอิงถึงเจ้าของเอกสารทุกครั้งที่มีการนำไปใช้

- BGLB (Brilliant Green Lactose Bile Broth) (Merck, Germany)
- MRS agar (Man, Rogasa and Sharpe agar) (Merck, Germany)
- PCA (Plate Count Agar) (Merck, Germany)

### 3.3 เครื่องมือและอุปกรณ์

#### 3.3.1 เครื่องมือ

- (1) เครื่องนึ่งความดันไอน้ำ (Hirayama, Japan)
- (2) ตู้บ่มเชื้อ (Mettler, Germany)
- (3) พีเอชมิเตอร์ (Inolab, Germany)
- (4) เครื่องปั่นผสมอาหาร ความจุ 2 ลิตร (Moulinex, Japan)
- (5) เครื่องชั่งน้ำหนัก ความละเอียด 4 ตำแหน่ง (A&D Company, Limited., Japan)
- (6) ตู้บ่มโยเกิร์ต (Yoghurt Automatic Maker)
- (7) เทอร์โมคอปเปิล
- (8) เครื่องปั่นไอศกรีมรุ่น model 840 1VS(Rival, USA.)
- (9) ตู้แช่เยือกแข็ง (Sanyo, Thailand)
- (10) Water bath (60 องศาเซลเซียส)
- (11) ตู้อบลมร้อน (Mettler, Germany)
- (12) Muffle furnace (500-550°C)(Carbolite, England)
- (13) เตาร้อน (E.G.O., Europe)
- (14) เครื่องเหวี่ยงแยก (Fuke, Germany)
- (15) ชุดกลั่นไนโตรเจน (Bushy, Switzerland)

#### 3.3.2 อุปกรณ์เครื่องแก้ว

- (1) Butyrometer scale 7% (Gerber)
- (2) Volumetric pipet
- (3) Kjeldahl flask
- (4) เคสซิกเตเตอร์
- (5) กรูชชีเบิล
- (6) Aluminium can

### 3.4 สถานที่ทำการทดลอง

โครงการคณะอุตสาหกรรมเกษตร สถาบันเทคโนโลยีพระจอมเกล้าเจ้าคุณทหารลาดกระบัง

เอกสารนี้เป็นเอกสารที่สงวนไว้สำหรับการใช้งานเพื่อการศึกษาเท่านั้น ไม่อนุญาตให้นำไปใช้ประโยชน์ด้านการค้า  
ไม่ว่ากรณีใดๆ ทั้งสิ้น อีกทั้งห้ามมิให้ดัดแปลงเนื้อหา และต้องอ้างอิงถึงเจ้าของเอกสารทุกครั้งที่มีการนำไปใช้

### 3.5. วิธีการทดลอง

#### 3.5.1 วิเคราะห์คุณภาพนมแพะดิบทางเคมีและจุลินทรีย์

รับนมดิบจาก เค. ดี.ฟาร์ม เขตหนองจอก เกือบที่อุณหภูมิ  $5\pm 2$  องศาเซลเซียส ระหว่างเดินทางมาห้องปฏิบัติการ โครงการคณะอุตสาหกรรมเกษตร สถาบันเทคโนโลยีพระจอมเกล้าเจ้าคุณทหารลาดกระบัง

##### 3.5.1.1 การวิเคราะห์ทางเคมี

- วิเคราะห์ปริมาณไขมันโดยใช้วิธี Gerber (Bradley *et al.*, 1992)
- วิเคราะห์ปริมาณโปรตีนโดยใช้วิธี Kjeldhal (Bradley *et al.*, 1992)
- วิเคราะห์ปริมาณของแข็งทั้งหมด (Bradley *et al.*, 1992)
- วิเคราะห์ปริมาณเถ้าโดยใช้วิธี muffle furnace (Bradley *et al.*, 1992)
- วิเคราะห์ปริมาณของแข็งทั้งหมดไม่รวมไขมัน (Bradley *et al.*, 1992)
- วิเคราะห์เปอร์เซ็นต์ความเป็นกรดทั้งหมด (Bradley *et al.*, 1992)
- วิเคราะห์ความเป็นกรดด้วยพีเอชมิเตอร์
- วิเคราะห์ค่าความด่างจำเพาะโดยใช้แลคโตมิเตอร์ (Bradley *et al.*, 1992)

##### 3.5.1.2 การวิเคราะห์ทางจุลินทรีย์

- ตรวจสอบจำนวนจุลินทรีย์ทั้งหมด (Total Plate Count) โดยใช้วิธี Pour Plate (Houghtby *et al.*, 1992)
- วิเคราะห์ปริมาณ โคลิฟอร์มแบคทีเรีย โดยใช้วิธี MPN (Houghtby *et al.*, 1992)

#### 3.5.2 ศึกษาคุณภาพของนมพาสเจอร์ไรส์ที่ระดับไขมัน 0.5% และ 2%

ปรับมาตรฐานปริมาณไขมันของน้ำนม ตามวิธี Pearson's Square ดังภาคผนวก ข. นำน้ำนมที่ปรับระดับไขมันแล้วไปผ่านกระบวนการโฮโมจิไนซ์และพาสเจอร์ไรส์ที่อุณหภูมิ  $63\pm 2$  องศาเซลเซียส เป็นเวลา 30 นาที ทำให้เย็นทันทีที่อุณหภูมิ 4-5 องศาเซลเซียส บรรจุใส่ขวดขวดละ 200 มิลลิลิตร และเก็บที่อุณหภูมิ  $7\pm 1$  องศาเซลเซียส นำมาวิเคราะห์คุณภาพทางเคมี จุลินทรีย์ ดังภาคผนวก ก. และทดสอบทางประสาทสัมผัสทุกๆ 7 วัน เป็นเวลา 21 วัน โดย ติดตามการเปลี่ยนแปลงของค่าความเป็นกรดต่าง (pH) ด้วยเครื่องพีเอชมิเตอร์ และเปอร์เซ็นต์ความเป็นกรด (% Total acidity) (Bradley *et al.*, 1992) ตรวจสอบจำนวนจุลินทรีย์ทั้งหมด (Total Plate Count) และปริมาณ โคลิฟอร์มแบคทีเรีย (Houghtby *et al.*, 1992) ใช้ผู้ประเมินที่ผ่านการอบรมจำนวน 10 คน ประเมินคุณสมบัติทางประสาทสัมผัสด้วยวิธีการทดสอบเชิงพรรณนา (Descriptive test) 15 ชม. Intensity scale และวิธีให้คะแนนความชอบ (7-point Hedonic scale)

สำหรับวางแผนการทดลองทางสถิติ การทดสอบคุณภาพทางกายภาพ เคมีและจุลินทรีย์ ใช้แผนการทดลองแบบสุ่มตลอด (Completely Randomized Design) วิเคราะห์ความแปรปรวน (Analysis of Variance ; ANOVA) หาความแตกต่างของค่าเฉลี่ยด้วย Duncan's New Multiple Range Test ที่ระดับความเชื่อมั่นร้อยละ 95 ส่วนการทดสอบคุณภาพทางประสาทสัมผัส ใช้แผนการทดลองแบบสุ่มภายในบล็อกสมบูรณ์ (Randomized Completely Block Design ; RCBD) หาความแตกต่างของค่าเฉลี่ยด้วย Duncan's New Multiple Range Test โดยใช้โปรแกรมสำเร็จรูป SPSS Version 11.0 ที่ระดับความเชื่อมั่นร้อยละ 95

ไม่ว่ากรณีใดๆ ทั้งสิ้น อีกทั้งห้ามมิให้ดัดแปลงเนื้อหา และต้องอ้างอิงถึงเจ้าของเอกสารทุกครั้งที่มีการนำไปใช้

3.5.3 ศึกษาคุณภาพของไอศกรีมที่ระดับไขมัน 5% และ 10%  
 จำนวนปริมาณส่วนผสมที่ใช้และผลิตไอศกรีมดังนี้  
 ตารางที่ 3.1 สูตรไอศกรีมนมแพะที่ระดับไขมันร้อยละ 5 รสธรรมชาติ

ส่วนผสม	ร้อยละ
นํ้านมแพะ	75.53
butter	1.67
หางนมผง	12.40
น้ำตาล	10.00
สารให้ความคงตัว	0.40

ตารางที่ 3.2 สูตรไอศกรีมนมแพะที่ระดับไขมันร้อยละ 5 รสวานิลลา

ส่วนผสม	ร้อยละ
นํ้านมแพะ	75.53
butter	1.67
หางนมผง	12.4
น้ำตาล	10
สารให้ความคงตัว	0.4
วานิลลิน*	0.03

หมายเหตุ \*เตรียมสารละลายวานิลลิน โคนละลายวานิลลินร้อยละ 20 (นน./ปริมาตร) ในเอทานอล ร้อยละ 35 (ปริมาตร/ปริมาตร)

ตารางที่ 3.3 สูตรไอศกรีมนมแพะที่ระดับไขมันร้อยละ 10 รสธรรมชาติ

ส่วนประกอบ	ปริมาณ (g)
นํ้านมแพะ	71.46
butter	8.01
หางนมผง	10.13
น้ำตาล	10.00
สารให้ความคงตัว	0.40

เอกสารนี้เป็นเอกสารที่สงวนไว้สำหรับการใช้งานเพื่อการศึกษาเท่านั้น ไม่อนุญาตให้นำไปใช้ประโยชน์ด้านการค้า  
 ไม่ว่าจะกรณีใดๆ ทั้งสิ้น อีกทั้งห้ามมิให้ดัดแปลงเนื้อหา และต้องอ้างอิงถึงเจ้าของเอกสารทุกครั้งที่มีการนำไปใช้

ตารางที่ 3.4 สูตรไอศกรีมนมแพะที่ระดับไขมันร้อยละ 10 รสวานิลลา

ส่วนผสม	ปริมาณ (g)
นํ้านมแพะ	71.46
butter	8.01
หางนมผง	10.13
น้ำตาล	10
สารให้ความคงตัว	0.4
วานิลลิน*	0.03

หมายเหตุ \*เตรียมสารละลายวานิลลิน โคนละลายวานิลลินร้อยละ 20 (นน./ปริมาตร) ในเอทานอล ร้อยละ 35 (ปริมาตร/ปริมาตร)

เตรียมส่วนผสมแห้ง ได้แก่ น้ำตาลและสารให้ความคงตัวมาผสมรวมกัน นำมาผสมกับหางนมผงให้เข้ากันดี เตรียมส่วนผสมเหลวโดยนำนมแพะและเนยมาให้ความร้อนจนมีอุณหภูมิ 60 องศาเซลเซียส เติมส่วนผสมแห้งลงในส่วนผสมเหลว พร้อมกับคนให้ละลายโดยเร็ว นำส่วนผสมที่ได้มาปั่นผสมให้เข้ากัน โดยใช้เครื่องปั่นผสมอาหารนาน 30 วินาที ก่อนพาสเจอร์ไรส์ที่อุณหภูมิ 80 องศาเซลเซียส เป็นเวลา 25 วินาที เก็บส่วนผสมไอศกรีมในภาชนะที่สะอาด และปิดจุก ลดอุณหภูมิ ของส่วนผสมไอศกรีมลงให้เย็นโดยเร็ว จนส่วนผสมไอศกรีมมีอุณหภูมิ 4-5 องศาเซลเซียส ก่อนนำส่วนผสมไปปั่นที่อุณหภูมิ 4-5 องศาเซลเซียส เป็นเวลา 24 ชั่วโมง เติมหั่นวานิลลินลงไป กรณีทำไอศกรีมกลิ่นวานิลลา ปั่นไอศกรีมด้วยเครื่องปั่นไอศกรีมประมาณ 25-30 นาที บรรจุไอศกรีมในถ้วยพลาสติกมีฝาปิด นำไปแช่แข็งที่อุณหภูมิ -25 ถึง -30 องศาเซลเซียส เป็นเวลา 24 ชั่วโมง (คัดแปลงวิธีจาก Marshall and Arbuckle, 1996)

### 3.5.3.1 การทดสอบคุณภาพทางด้านกายภาพ

วัดค่าความหนืดของส่วนผสมไอศกรีมหลังผ่านการบ่มที่อุณหภูมิ 4 องศาเซลเซียส เป็นเวลา 24 ชั่วโมง โดยเครื่อง Brookfield Viscometer รุ่น DVIII ใช้หัวหมุน (spindle) เบอร์ 18 ที่ความเร็วรอบการหมุนต่างๆ ควบคุมอุณหภูมิส่วนผสมที่ 4 องศาเซลเซียส (คัดแปลงจาก Li *et al.*, 1997) หาค่า โอเวอร์รัน โดยชั่งน้ำหนักส่วนผสมไอศกรีมก่อนปั่นที่บรรจุในแก้ว บันทึกน้ำหนักของส่วนผสมไอศกรีม ชั่งน้ำหนักของไอศกรีมที่ปั่นได้ ซึ่งบรรจุในแก้วที่มีปริมาตรเท่ากัน บันทึกน้ำหนักของไอศกรีมที่ได้ คำนวณค่าโอเวอร์รันดังสมการต่อไปนี้ (คัดแปลงจาก Adapa *et al.*, 2000)

$$\text{ค่าโอเวอร์รัน(\% โดยนน.)} = \frac{\text{นน.ต่อหน่วยปริมาตรของส่วนผสม} - \text{นน.ต่อหน่วยปริมาตรของไอศกรีม}}{\text{นน.ต่อหน่วยปริมาตรของไอศกรีม}} \times 100$$

วัดอัตราการละลาย โดยนำไอศกรีมที่ผ่านการแช่แข็งที่อุณหภูมิ -25 ถึง -30 องศาเซลเซียสไปแช่แข็งที่  $-14 \pm 1$  องศาเซลเซียส โดยวางไอศกรีมบนตะแกรงสเตนเลส ขนาด 6.3 ช่องต่อตารางเซนติเมตร รองรับเอกสารนี้เป็นเอกสารที่สงวนไว้สำหรับการใช้งานเพื่อการศึกษาเท่านั้น ไม่อนุญาตให้นำไปใช้ประโยชน์ด้านการค้า ไม่ว่าจะกรณีใดๆ ทั้งสิ้น อีกทั้งห้ามมิให้ดัดแปลงเนื้อหา และต้องอ้างอิงถึงเจ้าของเอกสารทุกครั้งที่มีการนำไปใช้

ไอศกรีมที่ละลายด้วยจานเพาะเชื้อ ชั่งน้ำหนักไอศกรีมที่ละลายทุก 10 นาที เป็นเวลา 2 ชั่วโมง คำนวมน้ำหนักไอศกรีมที่ละลายเทียบกับน้ำหนักไอศกรีม 100 กรัม เขียนกราฟระหว่างค่าที่ได้กับเวลา รายงานเป็นอัตราการละลาย (ดัดแปลงจาก Muse and Hartel, 2004)

### 3.5.3.2 การทดสอบคุณภาพทางด้านจุลินทรีย์ (Houghtby *et al.*, 1992)

ตรวจนับจำนวนจุลินทรีย์ทั้งหมด (Total Plate Count) และปริมาณ โคลิฟอร์มแบคทีเรียในไอศกรีมในระหว่างการเก็บรักษาที่อุณหภูมิ 4 องศาเซลเซียส เพื่อทดสอบทางด้านสุขาภิบาลของกระบวนการผลิต ในห้องปฏิบัติการ

### 3.5.3.3 การทดสอบคุณภาพทางประสาทสัมผัส

ศึกษาผลของปริมาณไขมันและกลีโคลีนรสต่อคุณสมบัติทางประสาทสัมผัส โดยใช้ผู้ประเมิน จำนวน 30 คน ประเมินคุณสมบัติทางประสาทสัมผัสด้วยวิธีการทดสอบเชิงพรรณนา (Descriptive test) 15 ซม. Intensity scale และวิธีให้คะแนนความชอบ (7-point Hedonic scale)

### 3.5.3.4 การวางแผนการทดลองทางสถิติ

การทดสอบคุณภาพทางกายภาพ เคมีและจุลินทรีย์ ใช้แผนการทดลองแบบสุ่มตลอด (Completely Randomized Design) วิเคราะห์ความแปรปรวน (Analysis of Variance ; ANOVA) หาความแตกต่างของค่าเฉลี่ยด้วย Duncan's New Multiple Range Test ที่ระดับความเชื่อมั่นร้อยละ 95 ส่วนการทดสอบคุณภาพทางประสาทสัมผัส ใช้แผนการทดลองแบบสุ่มภายในบล็อกสมบูรณ์ (Randomized Completely Block Design ; RCBD) หาความแตกต่างของค่าเฉลี่ยด้วย Duncan's New Multiple Range Test โดยใช้โปรแกรมสำเร็จรูป SPSS Version 11.0 ที่ระดับความเชื่อมั่นร้อยละ 95

### 3.5.4 ศึกษาคุณภาพของโยเกิร์ตพร้อมดื่ม (นมเปรี้ยว) ที่ระดับไขมัน 2%

ผลิตนมเปรี้ยวผสมน้ำเชื่อมเข้มข้น 2 รส ได้แก่ รสธรรมชาติ และรสวานิลลา โดยนำนมแพะพาสเจอร์ไรส์ที่ระดับไขมัน 2% มาเติมหางนมผงเพื่อปรับให้มีปริมาณของแข็งทั้งหมดร้อยละ 18 และอุ่นให้ร้อนประมาณ 80 องศาเซลเซียส นาน 10 นาที จากนั้นลดอุณหภูมิของนมลงให้ได้ประมาณ 42 องศาเซลเซียส เติมจุลินทรีย์โยเกิร์ต YC-350 เพื่อใช้เป็นหัวเชื้อเริ่มต้นในปริมาณร้อยละ 5 นำไปบ่มที่อุณหภูมิ 42 องศาเซลเซียส ในเครื่องบ่มโยเกิร์ตนาน 5-6 ชั่วโมง จนได้เคิร์ดของโยเกิร์ตซึ่งวัดค่าพีเอชได้ประมาณ 4.1-4.2 เก็บรักษาที่อุณหภูมิ 4 องศาเซลเซียส นำโยเกิร์ตที่เตรียมได้ ผสมกับน้ำเชื่อมเข้มข้นในอัตราส่วน 1:1 โดยปริมาตร เพกตินและกลีโคลีน ในเครื่องปั่นผสมด้วยความเร็วสูงนาน 5 นาที จากนั้นบรรจุโยเกิร์ตพร้อมดื่มลงในขวดที่ฆ่าเชื้อแล้ว เก็บรักษาที่อุณหภูมิ 4 องศาเซลเซียส (ศศิวิมล, 2545)

วิเคราะห์คุณภาพทางเคมี ทุกวัน เป็นเวลา 10 วัน วิเคราะห์คุณภาพจุลินทรีย์ ทุกๆ 3 วัน เป็นเวลา 9 วัน ดัชนีกรดผนวก ค. และทดสอบทางประสาทสัมผัส ทุกๆ 3 วัน เป็นเวลา 9 วัน โดย ติดตามการเปลี่ยนแปลงของค่าความเป็นกรดต่าง (pH) ด้วยเครื่องพีเอชมิเตอร์ และเปอร์เซ็นต์ความเป็นกรด (% Total acidity) (Bradley *et al.*, 1992) ตรวจนับจำนวนจุลินทรีย์ทั้งหมด (Total Plate Count) และปริมาณ โคลิฟอร์มแบคทีเรีย

เอกสารนี้เป็นเอกสารที่สงวนไว้สำหรับการใช้งานเพื่อการศึกษาเท่านั้น ไม่อนุญาตให้นำไปใช้ประโยชน์ด้านการค้า ไม่ว่ากรณีใดๆ ทั้งสิ้น อีกทั้งห้ามมิให้ดัดแปลงเนื้อหา และต้องอ้างอิงถึงเจ้าของเอกสารทุกครั้งที่มีการนำไปใช้

(Houghtby *et al.*, 1992) ใช้ผู้ประเมินที่ผ่านการอบรมจำนวน 10 คน ประเมินคุณสมบัติทางประสาทสัมผัส ด้วยวิธีให้คะแนนความชอบ (5-point Hedonic scale)

### 3.5.5 การวางแผนการทดลองทางสถิติ

การทดสอบคุณภาพทางกายภาพ เคมีและจุลินทรีย์ ใช้แผนการทดลองแบบสุ่มตลอด(Completely Randomized Design) วิเคราะห์ความแปรปรวน (Analysis of Variance ; ANOVA) หาความแตกต่างของค่าเฉลี่ยด้วย Duncan's New Multiple Range Test ที่ระดับความเชื่อมั่นร้อยละ 95 ส่วนการทดสอบคุณภาพทางประสาทสัมผัส ใช้แผนการทดลองแบบสุ่มภายในบล็อกสมบูรณ์ (Randomized Completely Block Design ; RCBD) หาความแตกต่างของค่าเฉลี่ยด้วย Duncan's New Multiple Range Test โดยใช้โปรแกรมสำเร็จรูป SPSS Version 11.0 ที่ระดับความเชื่อมั่นร้อยละ 95



เอกสารนี้เป็นเอกสารที่สงวนไว้สำหรับการใช้งานเพื่อการศึกษาเท่านั้น ไม่อนุญาตให้นำไปใช้ประโยชน์ด้านการค้า  
ไม่ว่ากรณีใดๆ ทั้งสิ้น อีกทั้งห้ามมิให้ดัดแปลงเนื้อหา และต้องอ้างอิงถึงเจ้าของเอกสารทุกครั้งที่มีการนำไปใช้

บทที่ 4

ผลการทดลองและวิจารณ์ผลการทดลอง

4.1 คุณภาพนมแพะดิบ

4.1.1 คุณภาพทางเคมี

Park, 2006. กล่าวว่า องค์ประกอบนมแพะดิบ ขึ้นอยู่กับปัจจัยหลายประการ ได้แก่ พันธุ์ อายุ อารมณ์ อาหาร ฤดูกาล การจัดการฟาร์ม สภาพแวดล้อมของฟาร์ม และช่วงการให้นม ประเทศไทยยังไม่มีข้อกำหนดมาตรฐานคุณภาพขององค์ประกอบทางเคมีของนมแพะแต่อย่างใด มีเพียงมาตรฐานของนมโค (มอก. 738, 2530) คือ มีไขมัน ไม่น้อยกว่า 3.25 % โดยน้ำหนัก และมีธาตุน้ำนม ไม่รวมมันเนย ไม่น้อยกว่า 8.5 % โดยน้ำหนัก จากคุณภาพของนมแพะดิบที่ใช้ในการพัฒนาผลิตภัณฑ์ 3 ชนิด ได้แก่ นมพาสเจอร์ไรส์ ไอศกรีม และโยเกิร์ตพร้อมดื่ม แสดงในตารางที่ 4.1 พบว่า มีคุณลักษณะอยู่ในข้อกำหนดดังกล่าว

ตารางที่ 4.1 องค์ประกอบทางเคมีของนมแพะดิบสำหรับพัฒนาผลิตภัณฑ์ 3 ชนิด ได้แก่ นมพาสเจอร์ไรส์ ไอศกรีมและ โยเกิร์ตพร้อมดื่ม

นมแพะดิบสำหรับ	D (g/ml) at 26 °C	Protein (%w/w)	Fat (%w/w)	Total solids (%w/w)	Ash (%w/w)
นมพาสเจอร์ไรส์	1.03±0.00	3.50±0.01	4.70±0.00	14.21±0.03	0.86±0.01
ไอศกรีม	1.04±0.01	3.51±0.09	4.65±0.07	14.13±0.03	0.84±0.02
โยเกิร์ตพร้อมดื่ม	1.03±0.00	3.51±0.01	4.70±0.00	14.21±0.08	0.84±0.01

หมายเหตุ D คือ ความหนาแน่น

4.1.2 คุณภาพทางจุลินทรีย์

การวิเคราะห์คุณภาพทางด้านจุลินทรีย์ของนมแพะดิบ เพื่อตรวจสอบความสะอาดของน้ำนมที่รับมาจากฟาร์ม ซึ่งมาตรฐานของน้ำนมแพะดิบทั้งในประเทศไทยและต่างประเทศยังไม่มีมาตรฐานที่แน่นอน มาตรฐานของน้ำนมโคดิบที่ระบุใน American Public Health Association (1981) กำหนดว่า ตรวจพบปริมาณจุลินทรีย์ทั้งหมดได้ไม่เกิน  $2 \times 10^5$  SPC /ml. มาตรฐานของนมโคดิบที่ระบุในมาตรฐานผลิตภัณฑ์อุตสาหกรรม มอก. 738-2530 กำหนดว่าตรวจพบปริมาณจุลินทรีย์ทั้งหมดได้ไม่เกิน  $4 \times 10^5$  SPC /ml. การวิเคราะห์ปริมาณจุลินทรีย์ทั้งหมดในนมแพะดิบสำหรับนำมาพัฒนาผลิตภัณฑ์ทั้ง 3 ชนิดพบว่า มีค่าไม่เกิน  $1.1 \times 10^4$  SPC/ ml. ดังแสดงในตารางที่ 4.2 ซึ่งสอดคล้องกับมาตรฐานของน้ำนมโคดิบทั้งสอง อย่างไรก็ตามปริมาณแบคทีเรียโคลิฟอร์มของน้ำนมโคดิบและน้ำนมแพะดิบ ไม่มีมาตรฐานที่แน่นอน

เอกสารนี้เป็นเอกสารที่สงวนไว้สำหรับการใช้งานเพื่อการศึกษาเท่านั้น ไม่อนุญาตให้นำไปใช้ประโยชน์ด้านการค้าไม่ว่ากรณีใดๆ ทั้งสิ้น อีกทั้งห้ามมิให้ดัดแปลงเนื้อหา และต้องอ้างอิงถึงเจ้าของเอกสารทุกครั้งที่มีการนำไปใช้

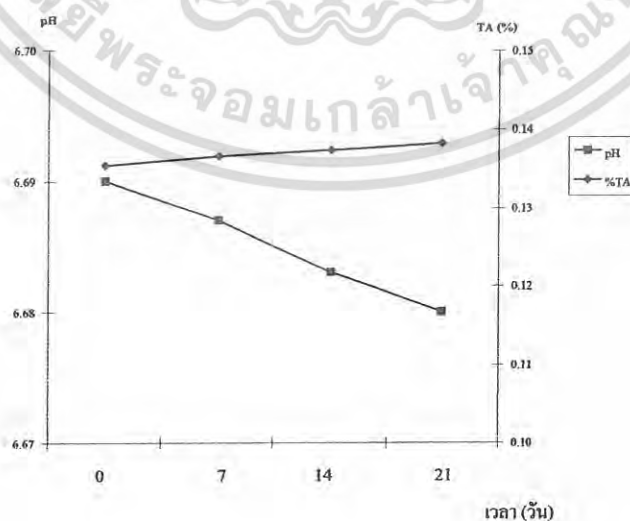
ตารางที่ 4.2 ปริมาณจุลินทรีย์ทั้งหมดและแบคทีเรียโคลิฟอร์มในนมแพะดิบสำหรับพัฒนาผลิตภัณฑ์ 3 ชนิด ได้แก่ นมพาสเจอร์ไรส์ ไอศกรีมและ โยเกิร์ตพร้อมดื่ม

ชนิดตัวอย่าง	จำนวนจุลินทรีย์ทั้งหมด ( SPC / ml )	ค่าMPNต่อกรัม ของน้ำนมแพะ
นมพาสเจอร์ไรส์	$1 \times 10^3$	< 3
ไอศกรีม	$1.1 \times 10^3$	720
โยเกิร์ตพร้อมดื่ม	$1.1 \times 10^3$	300

#### 4.2 คุณภาพนมแพะพาสเจอร์ไรส์ที่ระดับไขมัน 0.5 เปอร์เซ็นต์ และ 2 เปอร์เซ็นต์

##### 4.2.1 คุณภาพทางเคมี

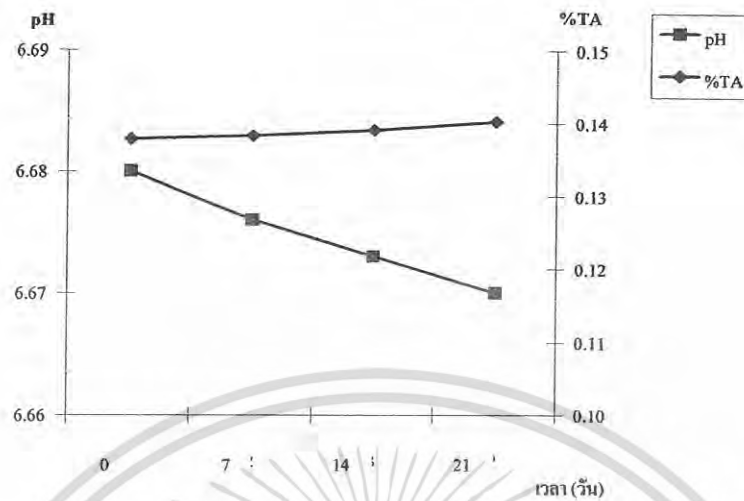
จากรูปที่ 4.1 และ 4.2 ค่าความเป็นกรด-ด่าง (pH) ของนมแพะพาสเจอร์ไรส์ที่ระดับไขมัน 0.5 และ 2.0 เปอร์เซ็นต์ มีค่าเท่ากับ  $6.69 \pm 0.00$  และ  $6.68 \pm 0.00$  ตามลำดับ หลังเก็บรักษาที่อุณหภูมิ  $4 \pm 1$  องศาเซลเซียส เป็นระยะเวลา 21 วัน ค่า pH เปลี่ยนเป็น  $6.68 \pm 0.00$  และ  $6.67 \pm 0.00$  ตามลำดับ ปริมาณความเป็นกรด (% TA) ของนมแพะพาสเจอร์ไรส์ที่ระดับไขมัน 0.5 และ 2.0 เปอร์เซ็นต์ มีค่า % TA เท่ากับ  $0.135 \pm 0.000$  และ  $0.138 \pm 0.000$  ตามลำดับ หลังเก็บรักษาที่อุณหภูมิ  $4 \pm 1$  องศาเซลเซียส เป็นระยะเวลา 21 วัน ค่า % TA เปลี่ยนเป็น  $0.138 \pm 0.001$  และ  $0.140 \pm 0.002$  ตามลำดับ สอดคล้องกับ Juarez และ Ramos, 1986 ระบุว่านมแพะมีค่า pH และ % TA เท่ากับ 6.50-6.60 และ 0.14-0.23 ตามลำดับ ซึ่งค่า pH และค่าความเป็นกรดที่ได้จากการทดลองบ่งบอกว่านมแพะพาสเจอร์ไรส์ที่ระดับไขมัน 0.5 และ 2 เปอร์เซ็นต์ ระหว่างการเก็บรักษาที่อุณหภูมิ  $4 \pm 1$  องศาเซลเซียส เป็นเวลา 21 วัน นั้นยังมีคุณภาพปกติ ทั้งนี้เนื่องจากโปรตีนซึ่งเป็นองค์ประกอบช่วยให้มี buffering capacity ในน้ำนม



รูปที่ 4.1 ค่า pH และค่าความเป็นกรด (% Total Acidity) ของนมแพะพาสเจอร์ไรส์ที่ระดับไขมัน 0.5

เปอร์เซ็นต์ ระหว่างการเก็บรักษาที่อุณหภูมิ  $4 \pm 1$  องศาเซลเซียส เป็นเวลา 21 วัน

ไม่ว่ากรณีใดๆ ทั้งสิ้น อีกทั้งห้ามมิให้ตัดแปลงเนื้อหา และต้องอ้างอิงถึงเจ้าของเอกสารทุกครั้งที่มีการนำไปใช้



รูปที่ 4.2 ค่า pH และค่าความเป็นกรด (% Total Acidity) ของนมแพะพาสเจอร์ไรส์ที่ระดับไขมัน 2 เปอร์เซ็นต์ ระหว่างการเก็บรักษาที่อุณหภูมิ  $4 \pm 1$  องศาเซลเซียส นาน 21 วัน

#### 4.2.2 คุณภาพทางจุลินทรีย์

คุณภาพของนมพาสเจอร์ไรส์ตามประกาศกระทรวงสาธารณสุข (ฉบับที่ 265 พ.ศ. 2545) ระบุจำนวนจุลินทรีย์ทั้งหมดไม่เกิน  $5 \times 10^4$  SPC/ ml. ตั้งแต่วันที่บรรจุจนถึงผู้บริโภค ไม่เกิน 21 วัน ผลจากการศึกษาในครั้งนี้พบว่า ปริมาณจุลินทรีย์ทั้งหมดในนมแพะพาสเจอร์ไรส์ที่ระดับไขมัน 0.5 และ 2 เปอร์เซ็นต์ มีปริมาณมากขึ้นเมื่อเก็บรักษานานขึ้น โดยมีค่าเท่ากับ 16.3 SPC/ ml. และเพิ่มขึ้นเป็น  $<1,000$  SPC/ ml. ในวันที่ 21 ดังแสดงในตารางที่ 4.3 แบคทีเรียโคลิฟอร์ม (Coliform bacteria) เป็นแบคทีเรียที่บ่งชี้ถึงสุขลักษณะของกระบวนการผลิต การตรวจพบแบคทีเรียโคลิฟอร์ม แสดงว่าอาหารนั้นไม่ปลอดภัยและอาจมีเชื้อโรคปนเปื้อนอยู่ ซึ่งตามประกาศกระทรวงสาธารณสุขได้กำหนดว่าต้องไม่พบแบคทีเรีย *E. coli* ในอาหาร 0.1 ml. แบคทีเรียโคลิฟอร์มมีความสำคัญในอุตสาหกรรมนมเนื่องจากสามารถใช้น้ำตาลแลคโตสในการเจริญได้ อย่างไรก็ตามแบคทีเรียกลุ่มนี้ไม่ทนอุณหภูมิพาสเจอร์ไรส์และไม่สามารถเจริญที่สภาวะเป็นกรด (Birollo, 2000) จากผลการตรวจวิเคราะห์แบคทีเรียโคลิฟอร์มในนมแพะพาสเจอร์ไรส์ ที่ระดับไขมัน 0.5 และ 2 เปอร์เซ็นต์ ในระหว่างการเก็บรักษา ปรากฏว่าไม่พบการปนเปื้อนของแบคทีเรียโคลิฟอร์มในตัวอย่างนมแพะพาสเจอร์ไรส์ทั้งสองระดับไขมัน ตลอดระยะเวลาการเก็บรักษา 21 วัน แสดงว่าขั้นตอนในระหว่างกระบวนการผลิตและการเก็บรักษานมแพะพาสเจอร์ไรส์นี้มีสุขลักษณะที่ดี

เอกสารนี้เป็นเอกสารที่สงวนไว้สำหรับการใช้งานเพื่อการศึกษาเท่านั้น ไม่อนุญาตให้นำไปใช้ประโยชน์ด้านการค้าไม่ว่ากรณีใดๆ ทั้งสิ้น อีกทั้งห้ามมิให้ดัดแปลงเนื้อหา และต้องอ้างอิงถึงเจ้าของเอกสารทุกครั้งที่มีการนำไปใช้

ตารางที่ 4.3 ปริมาณจุลินทรีย์ทั้งหมดในนมแพะพาสเจอร์ไรส์ที่ระดับไขมัน 0.5 เปอร์เซ็นต์และ 2 เปอร์เซ็นต์ระหว่างการเก็บรักษาที่อุณหภูมิ 4±1 องศาเซลเซียส เป็นเวลา 21 วัน

ชนิดตัวอย่าง	ผลการตรวจนับ ( SPC / ml )			
	ระยะเวลาการเก็บรักษา (วัน)			
	0	7	14	21
นมพาสเจอร์ไรส์ ที่ไขมัน 0.5 เปอร์เซ็นต์	16.3	83	115	<1000
นมพาสเจอร์ไรส์ ที่ไขมัน 2 เปอร์เซ็นต์	16.3	73	120	<1000

#### 4.2.3 คุณภาพทางประสาทสัมผัส

##### 4.2.3.1 การประเมินคุณลักษณะทางประสาทสัมผัสด้วยวิธีการทดสอบเชิงพรรณนาแบบ 15 ชม. Intensity scale

ผลการประเมินคุณลักษณะทางประสาทสัมผัส โดยใช้แบบฟอร์มการประเมินตัดแปลงจาก ADSA (American Dairy Science Association) ตรวจจับกลิ่นรส ผิดปกติ ดังแสดงในตารางที่ 4.4 – 4.6 หรือในรูปที่ 4.3 – 4.5 ของนมแพะพาสเจอร์ไรส์ที่ระดับไขมัน 0.5 และ 2 เปอร์เซ็นต์ระหว่างการเก็บรักษาที่อุณหภูมิ 4±1 องศาเซลเซียส เป็นเวลา 21 วัน พบว่า สี กลิ่นสาบแพะ กลิ่นเหม็นอับ กลิ่นไม่สะอาด กลิ่นอาหารสัตว์ กลิ่นหืน กลิ่นออกซิไดซ์ กลิ่นพลาสติก กลิ่นคล้ายคุกกี้ รสเปรี้ยว รสขม รสฝาด และรสเค็ม ไม่มีความแตกต่างกันทางสถิติ ( $p>0.05$ ) อย่างไรก็ตาม กลิ่นนมต้ม (cooked flavor) เป็นชนิดของกลิ่นนมที่ชัดเจนในนมสดพาสเจอร์ไรส์ที่ผลิตขึ้นใหม่ๆ ซึ่งกลิ่นดังกล่าวจัดเป็นกลิ่นนมปกติ ทั้งนี้กลิ่นนมต้มจะลดลงเมื่อเก็บนานขึ้น โดยผู้ประเมินให้คะแนนกลิ่นนมต้มของนมแพะพาสเจอร์ไรส์ที่ระดับไขมัน 0.5 และ 2 เปอร์เซ็นต์ ระยะเวลาการเก็บรักษา 0 วัน เท่ากับ 6.35 และ 6.38 ตามลำดับ เมื่อเพิ่มระยะเวลาการเก็บเป็น 21 วัน มีค่าเท่ากับ 2.54 และ 2.68 ตามลำดับ ( $p\leq 0.05$ ) วรรณ และ วิบูลศักดิ์, 2531 กล่าวว่าความหวานสามารถรับรู้ได้มากขึ้นเมื่อปริมาณไขมันลดลง ซึ่งสอดคล้องกับการทดลอง กล่าวคือ นมแพะพาสเจอร์ไรส์ที่มีระดับไขมัน 2 เปอร์เซ็นต์ ผู้ชิมสามารถรับรู้ถึงความหวานได้น้อยกว่านมแพะพาสเจอร์ไรส์ที่ระดับไขมัน 0.5 เปอร์เซ็นต์ ( $p\leq 0.05$ ) ปริมาณไขมันมีผลต่อรสชาติมัน ความมีเนื้อ และความข้น มีความแตกต่างอย่างมีนัยสำคัญทางสถิติ ( $p\leq 0.05$ ) เมื่อปริมาณไขมันมากขึ้น ผู้ประเมินสามารถรับรู้รสชาติมัน ความมีเนื้อ และความข้นมากขึ้น

เอกสารนี้เป็นเอกสารที่สงวนไว้สำหรับการใช้งานเพื่อการศึกษาเท่านั้น ไม่อนุญาตให้นำไปใช้ประโยชน์ด้านการค้าไม่ว่ากรณีใดๆ ทั้งสิ้น อีกทั้งห้ามมิให้ดัดแปลงเนื้อหา และต้องอ้างอิงถึงเจ้าของเอกสารทุกครั้งที่มีการนำไปใช้

**ตารางที่ 4.4** คะแนนการประเมินคุณลักษณะทางประสาทสัมผัสด้วยวิธีการทดสอบเชิงพรรณนาแบบ 15 ชม.

Intensity scale ของนมแพะพาสเจอร์ไรส์ (1)

ตัวอย่าง	ระยะเวลาเก็บรักษา (วัน)	คุณลักษณะทางประสาทสัมผัส						
		สี <sup>ns</sup>	กลิ่นสาบแพะ <sup>ns</sup>	กลิ่นเหม็นอับ <sup>ns</sup>	กลิ่นไม่สะอาด <sup>ns</sup>	กลิ่นแปลกปลอม	กลิ่นนมต้ม	กลิ่นอาหารสัตว์ <sup>ns</sup>
นมแพะพาสเจอร์ไรส์ที่ระดับไขมัน 0.5%	0	6.22±1.41	1.75±0.73	1.48±0.26	0.29±0.14	1.26±0.27 <sup>ab</sup>	6.36±0.21	1.40±0.37
	7	6.59±1.07	1.88±0.81	1.37±0.24	0.34±0.19	1.30±0.24 <sup>a</sup>	4.25±0.40	1.40±0.37
	14	6.36±0.90	1.90±1.00	1.43±0.26	0.30±0.18	1.24±0.23 <sup>ab</sup>	3.36±0.35	1.27±0.29
	21	6.21±1.28	1.63±0.75	1.36±0.25	0.30±0.16	1.16±0.15 <sup>b</sup>	2.54±0.27	1.32±0.17
นมแพะพาสเจอร์ไรส์ที่ระดับไขมัน 2%	0	6.67±0.68	1.70±1.13	1.44±0.23	0.29±0.08	1.21±0.12 <sup>ab</sup>	6.38±0.26	1.27±0.38
	7	6.33±1.24	1.60±0.62	1.42±0.24	0.29±0.14	1.28±0.19 <sup>a</sup>	4.27±0.38	1.28±0.22
	14	6.14±0.61	1.99±0.82	1.44±0.29	0.28±0.16	1.27±0.23 <sup>a</sup>	3.53±0.35	1.38±0.41
	21	6.10±1.01	1.87±0.59	1.33±0.24	0.33±0.21	1.16±0.19 <sup>b</sup>	2.68±0.54	1.26±0.14

หมายเหตุ

อักษร a b และ c มีความแตกต่างของค่าเฉลี่ยในแนวตั้งอย่างมีนัยสำคัญทางสถิติ ( $p \leq 0.05$ )

ns หมายถึง ไม่แตกต่างอย่างมีนัยสำคัญทางสถิติ ( $P > 0.05$ )

**ตารางที่ 4.5** คะแนนการประเมินคุณลักษณะทางประสาทสัมผัสด้วยวิธีการทดสอบเชิงพรรณนาแบบ 15 ชม.

Intensity scale ของนมแพะพาสเจอร์ไรส์ (2)

ตัวอย่าง	ระยะเวลาเก็บรักษา (วัน)	คุณลักษณะทางประสาทสัมผัส						
		กลิ่นหืน <sup>ns</sup>	กลิ่นออกจิโคซ์ <sup>ns</sup>	กลิ่นพลาสติก <sup>ns</sup>	กลิ่นคล้ายลูกกี้	รสหวาน	รสเปรี้ยว <sup>ns</sup>	รสขม <sup>ns</sup>
นมแพะพาสเจอร์ไรส์ที่ระดับไขมัน 0.5%	0	1.26±0.30	1.14±0.19	1.37±0.40	1.16±0.17	6.35±0.87 <sup>a</sup>	1.17±0.14	1.42±0.53
	7	1.29±0.22	1.22±0.19	1.46±0.38	1.16±0.17	6.10±1.57 <sup>a</sup>	1.22±0.22	1.40±0.43
	14	1.29±0.25	1.15±0.22	1.41±0.24	1.13±0.18	6.23±1.95 <sup>a</sup>	1.22±0.17	1.40±0.28
	21	1.21±0.26	1.24±0.27	1.35±0.26	1.10±0.10	6.02±1.45 <sup>a</sup>	1.20±0.23	1.28±0.21
นมแพะพาสเจอร์ไรส์ที่ระดับไขมัน 2%	0	1.21±0.19	1.21±0.18	1.43±0.23	1.11±0.22	4.91±1.96 <sup>b</sup>	1.21±0.22	1.38±0.30
	7	1.35±0.29	1.26±0.34	1.35±0.31	1.16±0.16	4.66±0.83 <sup>b</sup>	1.21±0.17	1.36±0.21
	14	1.31±0.34	1.18±0.24	1.40±0.54	1.16±0.22	4.91±1.59 <sup>b</sup>	1.23±0.17	1.42±0.26
	21	1.27±0.34	1.18±0.20	1.44±0.58	1.13±0.16	4.77±1.85 <sup>b</sup>	1.24±0.17	1.29±0.40

หมายเหตุ

อักษร a b และ c มีความแตกต่างของค่าเฉลี่ยในแนวตั้งอย่างมีนัยสำคัญทางสถิติ ( $p \leq 0.05$ )

ns หมายถึง ไม่แตกต่างอย่างมีนัยสำคัญทางสถิติ ( $P > 0.05$ )

เอกสารนี้เป็นเอกสารที่สงวนไว้สำหรับการใช้งานเพื่อการศึกษาเท่านั้น ไม่อนุญาตให้นำไปใช้ประโยชน์ด้านการค้าไม่ว่ากรณีใดๆ ทั้งสิ้น อีกทั้งห้ามมิให้ตัดแปลงเนื้อหา และต้องอ้างอิงถึงเจ้าของเอกสารทุกครั้งที่มีการนำไปใช้


ตารางที่ 4.6 คะแนนการประเมินคุณลักษณะทางประสาทสัมผัสด้วยวิธีการทดสอบเชิงพรรณนาแบบ 15 ซม. Intensity scale ของนมแพะพาสเจอร์ไรส์ (3)

ตัวอย่าง	ระยะเวลาเก็บรักษา (วัน)	คุณลักษณะทางประสาทสัมผัส				
		รสฝาด <sup>ns</sup>	รสเค็ม <sup>ns</sup>	รสชาคิมัน	ความชื้น	ความมีเนื้อ
นมแพะพาสเจอร์ไรส์ที่ระดับไขมัน 0.5%	0	1.13±0.48	1.18±0.63	4.16±1.80 <sup>b</sup>	2.96±1.06 <sup>b</sup>	2.37±1.14 <sup>b</sup>
	7	1.16±1.08	1.16±0.26	4.42±1.92 <sup>b</sup>	3.05±0.30 <sup>b</sup>	2.26±0.75 <sup>b</sup>
	14	0.90±0.70	1.13±0.63	4.19±1.38 <sup>b</sup>	2.87±1.68 <sup>b</sup>	2.26±1.18 <sup>b</sup>
	21	1.04±1.45	1.11±0.52	4.56±1.62 <sup>b</sup>	3.60±1.83 <sup>b</sup>	2.23±1.39 <sup>b</sup>
นมแพะพาสเจอร์ไรส์ที่ระดับไขมัน 2%	0	1.00±0.91	1.15±0.51	6.61±1.97 <sup>a</sup>	5.99±2.39 <sup>a</sup>	6.07±1.59 <sup>a</sup>
	7	1.04±0.41	1.38±0.74	6.34±1.21 <sup>a</sup>	6.77±3.03 <sup>a</sup>	6.02±0.33 <sup>a</sup>
	14	0.98±0.53	1.17±0.39	6.08±0.81 <sup>a</sup>	6.22±0.99 <sup>a</sup>	6.00±1.47 <sup>a</sup>
	21	1.06±1.96	1.24±0.67	6.48±2.32 <sup>a</sup>	6.19±2.86 <sup>a</sup>	6.08±2.08 <sup>a</sup>

หมายเหตุ

อักษร a b และ c มีความแตกต่างของค่าเฉลี่ยในแนวตั้งอย่างมีนัยสำคัญทางสถิติ ( $p < 0.05$ )

ns หมายถึง ไม่แตกต่างอย่างมีนัยสำคัญทางสถิติ ( $P > 0.05$ )



รูปที่ 4.3 ผลการประเมินคุณสมบัติทางประสาทสัมผัสด้วยวิธีการทดสอบเชิงพรรณนาของนมพาสเจอร์ไรส์ (สี ความชื้น และความมีเนื้อ) เพื่อใช้ในการใช้งานเพื่อการศึกษาเท่านั้น ไม่อนุญาตให้นำไปใช้ประโยชน์ด้านการค้าไม่ว่ากรณีใดๆ ทั้งสิ้น อีกทั้งห้ามมิให้ดัดแปลงเนื้อหา และต้องอ้างอิงถึงเจ้าของเอกสารทุกครั้งที่มีการนำไปใช้



#### 4.2.3.2 การประเมินคุณลักษณะทางประสาทสัมผัสด้วยวิธีให้คะแนนความชอบ(7-point Hedonic scale)

ปริมาณไขมันและระยะเวลาการเก็บรักษานมพาสเจอร์ไรส์ ไม่มีผลต่อความชอบด้านลักษณะปรากฏและสี อย่างมีนัยสำคัญทางสถิติ ( $p>0.05$ ) (ตารางที่ 4.7 และรูปที่ 4.6) ในขณะที่ไขมันและระยะเวลาการเก็บเป็นองค์ประกอบที่สำคัญอย่างหนึ่งที่มีผลต่อกลิ่น รสชาติ และเนื้อสัมผัส (Dunkley และ Brunhn, 1995) นมพาสเจอร์ไรส์ที่เก็บรักษา 0 วัน จากทั้ง 2 ระดับไขมัน ได้คะแนนความชอบด้านกลิ่น รสชาติ และเนื้อสัมผัสมากที่สุด คะแนนความชอบโดยรวมจึงมากที่สุด นมพาสเจอร์ไรส์ที่ระดับไขมัน 2 เปอร์เซ็นต์ ได้รับคะแนนโดยรวม มากกว่านมพาสเจอร์ไรส์ที่ระดับไขมัน 0.5 เปอร์เซ็นต์ (ตารางที่ 4.7 และรูปที่ 4.6) เพราะผู้ประเมินรับรู้ถึงความข้น ความมีเนื้อ จากข้อ 4.2.3.1 ได้มากกว่าทำให้ผู้ประเมินยอมรับนมพาสเจอร์ไรส์ที่ระดับไขมัน 2 เปอร์เซ็นต์ มากกว่า

ตารางที่ 4.7 คะแนนการประเมินความชอบทางประสาทสัมผัส (7-point Hedonic scale) ของนมแพะพาสเจอร์ไรส์

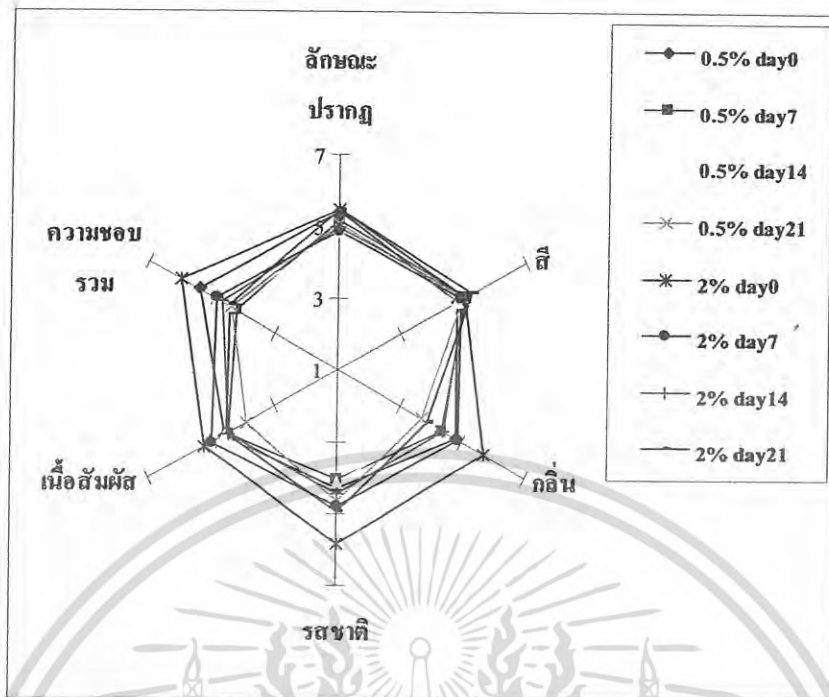
ตัวอย่าง	ระยะเวลาเก็บรักษา (วัน)	คุณลักษณะทางประสาทสัมผัส					ความชอบรวม
		ลักษณะปรากฏ <sup>ns</sup>	สี <sup>ns</sup>	กลิ่น	รสชาติ	เนื้อสัมผัส	
นมแพะพาสเจอร์ไรส์ที่ระดับไขมัน 0.5%	0	5.40±1.00	4.80±1.45	4.80±1.30 <sup>b</sup>	4.63±1.19 <sup>bc</sup>	4.63±1.67 <sup>abc</sup>	5.47±1.14 <sup>b</sup>
	7	5.17±1.39	5.10±1.42	4.33±1.56 <sup>bc</sup>	4.07±1.31 <sup>c</sup>	4.53±1.33 <sup>bc</sup>	4.30±0.75 <sup>c</sup>
	14	4.87±1.50	4.80±1.69	4.00±1.60 <sup>c</sup>	4.13±1.91 <sup>c</sup>	4.53±1.78 <sup>bc</sup>	4.47±1.74 <sup>c</sup>
	21	5.07±1.60	5.00±1.23	3.70±1.54 <sup>c</sup>	4.30±1.87 <sup>bc</sup>	3.93±1.14 <sup>c</sup>	4.47±1.14 <sup>c</sup>
นมแพะพาสเจอร์ไรส์ที่ระดับไขมัน 2%	0	5.47±1.04	5.07±1.60	5.63±1.30 <sup>a</sup>	5.83±0.99 <sup>a</sup>	5.3±0.99 <sup>a</sup>	6.00±0.83 <sup>a</sup>
	7	4.83±1.70	4.97±1.65	4.87±1.33 <sup>b</sup>	4.93±1.34 <sup>b</sup>	5.03±1.27 <sup>ab</sup>	4.97±1.43 <sup>bc</sup>
	14	4.93±1.14	5.03±1.56	4.40±1.35 <sup>bc</sup>	4.8±1.50 <sup>bc</sup>	4.53±1.55 <sup>bc</sup>	4.73±1.29 <sup>c</sup>
	21	5.43±0.94	5.30±1.23	3.90±1.67 <sup>ac</sup>	4.47±1.41 <sup>bc</sup>	4.6±1.40 <sup>bc</sup>	4.53±1.55 <sup>c</sup>

หมายเหตุ

อักษร a b และ c มีความแตกต่างของค่าเฉลี่ยในแนวตั้งอย่างมีนัยสำคัญทางสถิติ ( $p\leq 0.05$ )

ns หมายถึง ไม่แตกต่างอย่างมีนัยสำคัญทางสถิติ ( $P>0.05$ )

เอกสารนี้เป็นเอกสารที่สงวนไว้สำหรับการใช้งานเพื่อการศึกษาเท่านั้น ไม่อนุญาตให้นำไปใช้ประโยชน์ด้านการค้าไม่ว่ากรณีใดๆ ทั้งสิ้น อีกทั้งห้ามมิให้ดัดแปลงเนื้อหา และต้องอ้างอิงถึงเจ้าของเอกสารทุกครั้งที่มีการนำไปใช้



รูปที่ 4.6 ผลการประเมินคุณสมบัติความชอบทางประสาทสัมผัส(7-point Hedonic scale) ของนมพาสเจอร์ไรส์

#### 4.3 คุณภาพไอศกรีมนมแพะที่ระดับไขมัน 5 เปอร์เซ็นต์ และ 10 เปอร์เซ็นต์ รสธรรมชาติและรสวานิลลา

##### 4.3.1 คุณภาพทางกายภาพ

ระดับไขมันและชนิดของกลิ่นรสที่แตกต่างกันส่งผลต่อคุณภาพทางกายภาพ เมื่อปริมาณไขมันมากขึ้น ค่าความหนืดจะมากขึ้น (Li *et al.*, 1997 ) สอดคล้องกับการศึกษาครั้งนี้คือ ไอศกรีมที่ระดับไขมัน 10 เปอร์เซ็นต์ จะมีค่าความหนืดสูงกว่าที่ระดับไขมัน 5 เปอร์เซ็นต์ อย่างมีนัยสำคัญทางสถิติ ( $p \leq 0.05$ ) (ตารางที่ 4.8) นอกจากนี้ไอศกรีมที่ระดับไขมัน 10 เปอร์เซ็นต์ รสธรรมชาติ มีค่าความหนืดมากกว่าไอศกรีมรสวานิลลาที่ระดับไขมันเดียวกันอาจเนื่องมาจาก ปังจี้ของปริมาณสารละลายวานิลลิน จำนวน 25 มิลลิกรัมในไอศกรีมรสวานิลลา ซึ่งเตรียมโดยละลายวานิลลินร้อยละ 20(น้ำหนัก/ปริมาตร) ในเอทานอลร้อยละ 35 (ปริมาตร/ปริมาตร) สัดส่วนขององค์ประกอบที่ละลายน้ำต่อน้ำของส่วนผสมไอศกรีมรสวานิลลา จึงมีน้อยกว่า ส่งผลให้มีค่าความหนืดน้อยกว่า (วรรณและวิบูลย์ศักดิ์, 2531)

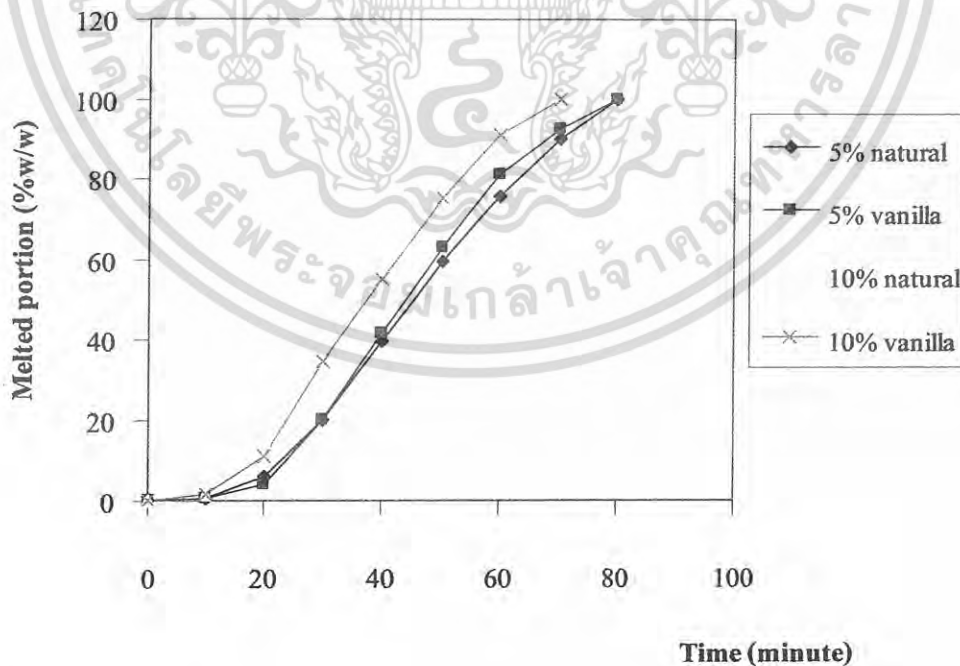
ตารางที่ 4.8 เปรียบเทียบคุณภาพทางกายภาพของไอศกรีมที่ระดับไขมัน 5 และ 10 เปอร์เซ็นต์ รสธรรมชาติ และรสวานิลลา

ปริมาณไขมัน	กลิ่นรส	Viscosity (cps)	% Overrun
ไอศกรีมนมแพะ ที่ระดับไขมัน 5%	รสธรรมชาติ	270.60+7.50 <sup>c</sup>	50.19+1.22 <sup>a</sup>
	รสวานิลลา	239.20+7.23 <sup>d</sup>	53.01+2.46 <sup>a</sup>
ไอศกรีมนมแพะ ที่ระดับไขมัน 10%	รสธรรมชาติ	347.37+18.66 <sup>a</sup>	46.47+1.35 <sup>b</sup>
	รสวานิลลา	308.33+20.40 <sup>b</sup>	49.68+1.59 <sup>ab</sup>

หมายเหตุ

อักษร a b และ c มีความแตกต่างของค่าเฉลี่ยในแนวตั้งอย่างมีนัยสำคัญทางสถิติ ( $p \leq 0.05$ )

ความหนืดของส่วนผสมไอศกรีม ส่งผลต่อการกักเก็บอากาศเข้าไปในส่วนผสม ระหว่างการตีปั่น เมื่อความหนืดของส่วนผสมไอศกรีมสูงขึ้น การตีปั่นอากาศเข้าไปในไอศกรีมจะลดลง ส่งผลให้ค่าโอเวอร์รันลดลง (Marshall *et al.*, 2003) สอดคล้องกับการศึกษาครั้งนี้คือ ค่าโอเวอร์รันที่ได้แปรผกผันกับความหนืด โดยไอศกรีมที่ระดับไขมัน 5 เปอร์เซ็นต์ มีค่าโอเวอร์รันสูงกว่าไอศกรีมที่ระดับไขมัน 10 เปอร์เซ็นต์ อย่างมีนัยสำคัญทางสถิติ ( $p \leq 0.05$ ) (ตารางที่ 4.8)



รูปที่ 4.7 กราฟแสดงความสัมพันธ์ระหว่างการละลายกับเวลา

เอกสารนี้เป็นเอกสารที่สงวนไว้สำหรับการใช้งานเพื่อการศึกษาเท่านั้น ไม่อนุญาตให้นำไปใช้ประโยชน์ด้านการค้า ไม่ว่ากรณีใดๆ ทั้งสิ้น อีกทั้งห้ามมิให้ดัดแปลงเนื้อหา และต้องอ้างอิงถึงเจ้าของเอกสารทุกครั้งที่มีการนำไปใช้

Li et al., 1997 กล่าวว่า ไอศกรีมที่มีปริมาณไขมันและของแข็งทั้งหมดสูงกว่า จะมีอัตราการละลายสูงกว่า ไอศกรีมที่มีปริมาณไขมันและของแข็งทั้งหมดต่ำกว่า จากการศึกษาอัตราการละลาย ณ อุณหภูมิ 25 องศาเซลเซียส อัตราการละลายของไอศกรีมที่ระดับไขมัน 10 เปอร์เซ็นต์ สูงกว่าไอศกรีมที่ระดับไขมัน 5 เปอร์เซ็นต์ อย่างมีนัยสำคัญทางสถิติ ( $p \leq 0.05$ ) ดังแสดงในรูปที่ 4.7

จากภาพผนวก ง. ไอศกรีมที่ระดับไขมัน 5 และ 10 เปอร์เซ็นต์มีปริมาณของแข็งทั้งหมดเท่ากับ 27.09% และ 31.69 % ตามลำดับจึงมีปริมาณน้ำเท่ากับ 72.91% และ 68.31% สัดส่วนขององค์ประกอบที่ละลายในน้ำต่อน้ำของส่วนผสม ไอศกรีมที่ระดับไขมัน 5 เปอร์เซ็นต์ จึงน้อยกว่า ส่งผลให้จุดเยือกแข็งสูงกว่า อัตราการละลายจึงต่ำกว่า ไอศกรีมที่ระดับไขมัน 10 เปอร์เซ็นต์ แตกต่างจาก สิริดา, 2548 ซึ่งระบุว่า การใช้ซิมเพลส-100 เป็นสารทดแทนไขมันในไอศกรีมไขมันต่ำ ช่วยให้ไอศกรีมสูตรลดไขมัน มีอัตราการละลายใกล้เคียงกับไอศกรีมที่ระดับไขมัน 10 % ซึ่งเป็นสูตรควบคุม

#### 4.3.2 คุณภาพทางจุลินทรีย์

การตรวจวิเคราะห์จำนวนจุลินทรีย์ทั้งหมด แบคทีเรียโคลิฟอร์ม และ *E. coli* ในไอศกรีมนมแพะที่ระดับไขมัน 5 และ 10 เปอร์เซ็นต์ ธรรมชาติและรสวานิลลา เพื่อตรวจสอบคุณลักษณะในกระบวนการผลิต ไอศกรีมเนื่องจากเชื้อจุลินทรีย์ดังกล่าวเป็นสาเหตุที่ทำให้เกิดโรคแก่ผู้บริโภค ดังนั้นในการทดลองการพัฒนาผลิตภัณฑ์ไอศกรีมนมแพะที่ระดับไขมันต่างกันจึงจำเป็นต้องตรวจวิเคราะห์จำนวนจุลินทรีย์ดังกล่าว ตามมาตรฐานที่ประกาศกระทรวงสาธารณสุขฉบับที่ 33 พ.ศ. 2522 กำหนดให้พบจำนวนจุลินทรีย์ทั้งหมดในไอศกรีมได้ไม่เกิน  $6.0 \times 10^5$  โคโลนีต่อกรัม ส่วนแบคทีเรียในกลุ่มโคลิฟอร์มมีน้อยกว่า 3 MPN/g ผลจากการตรวจวิเคราะห์พบว่า ไอศกรีมนมแพะทั้งสองระดับไขมัน ธรรมชาติและรสวานิลลา มีจำนวนจุลินทรีย์ทั้งหมดน้อยกว่า 51 SPC/ml และปริมาณแบคทีเรียโคลิฟอร์มมีน้อยกว่า 3 MPN/g ดังแสดงในตารางที่ 4.9 ดังนั้น ไอศกรีมนมแพะที่ผลิตขึ้นมีคุณภาพดี ถูกสุขลักษณะ ปลอดภัยสำหรับการบริโภค

ตารางที่ 4.9 ปริมาณจุลินทรีย์ทั้งหมด แบคทีเรียโคลิฟอร์มและ *E.coli* ในไอศกรีมนมแพะที่ระดับไขมัน 5 และ 10 เปอร์เซ็นต์ รสธรรมชาติและรสวานิลลา อายุการเก็บ 1 วัน อุณหภูมิ 4±1 องศาเซลเซียส

ชนิดตัวอย่าง	จำนวนจุลินทรีย์ทั้งหมด ( SPC/ ml )	โคลิฟอร์ม ( MPN/g )	E.coli ( MPN/g )
ไอศกรีมนมแพะที่ไขมัน 5% รสธรรมชาติ	45	< 3	< 3
ไอศกรีมนมแพะที่ไขมัน 10% รสธรรมชาติ	45	< 3	< 3
ไอศกรีมนมแพะที่ไขมัน 5% รสวานิลลา	47	< 3	< 3
ไอศกรีมนมแพะที่ไขมัน 10% รสวานิลลา	50	< 3	< 3

#### 4.3.3 คุณภาพทางประสาทสัมผัส

##### 4.3.3.1 การประเมินคุณลักษณะทางประสาทสัมผัสด้วยวิธีการทดสอบเชิงพรรณนาแบบ

##### 15 ชม. Intensity scale

จากภาคผนวก ค. ไอศกรีมนมแพะที่ระดับไขมัน 5 เปอร์เซ็นต์ มีปริมาณหางนมผงมากกว่า แต่มีปริมาณเนยน้อยกว่าไอศกรีมนมแพะที่ระดับไขมัน 10 เปอร์เซ็นต์ ดังนั้นผู้ประเมินจึงได้กลิ่นนมจากไอศกรีมนมแพะที่ระดับไขมัน 5 เปอร์เซ็นต์มากกว่าไอศกรีมนมแพะที่ระดับไขมัน 10 เปอร์เซ็นต์ ซึ่งตรงกันข้ามกับกลิ่นเนย กล่าวคือไอศกรีมที่ระดับไขมัน 10 เปอร์เซ็นต์ได้กลิ่นเนยแรงกว่า อย่างมีนัยสำคัญทางสถิติ ( $p \leq 0.05$ ) (ตารางที่ 4.10 - 4.11 และรูปที่ 4.8) ความเข้มของกลิ่นวานิลลาที่ผู้ชิมได้รับจากไอศกรีมที่ใส่สารละลายวานิลลินทั้ง 2 ระดับไขมันไม่แตกต่างกัน รวมทั้งความเป็นเม็ดทรายและความเหนียวไม่แตกต่างกันอย่างมีนัยสำคัญทางสถิติ ( $p > 0.05$ ) เช่นกัน เนื่องจากมีปริมาณสารให้ความคงตัว (stabilizers) เท่ากัน ดังภาคผนวก ง.

เอกสารนี้เป็นเอกสารที่สงวนไว้สำหรับการใช้งานเพื่อการศึกษาเท่านั้น ไม่อนุญาตให้นำไปใช้ประโยชน์ด้านการค้า  
ไม่ว่ากรณีใดๆ ทั้งสิ้น อีกทั้งห้ามมิให้ดัดแปลงเนื้อหา และต้องอ้างอิงถึงเจ้าของเอกสารทุกครั้งที่มีการนำไปใช้

ตารางที่ 4.10 คะแนนการประเมินคุณลักษณะทางประสาทสัมผัสด้วยวิธีการทดสอบเชิงพรรณนาแบบ 15 ชม. Intensity scale ของไอศกรีมนมแพะ(1)

ปริมาณไขมัน	กลิ่นรส	คุณลักษณะทางประสาทสัมผัส				
		กลิ่นวานิลลา	กลิ่นเนย	กลิ่นนม	กลิ่นสบปะ <sup>ns</sup>	กลิ่นแปลกปลอม <sup>ns</sup>
ไอศกรีมนมแพะ ที่ระดับไขมัน 5%	รสธรรมชาติ	5.81±0.90 <sup>b</sup>	6.43±2.38 <sup>b</sup>	7.03±2.31 <sup>b</sup>	2.25±1.20	2.02±0.85
	รสวานิลลา	6.25±1.51 <sup>a</sup>	6.38±2.69 <sup>b</sup>	7.06±2.68 <sup>b</sup>	2.01±1.07	1.93±0.67
ไอศกรีมนมแพะ ที่ระดับไขมัน 10%	รสธรรมชาติ	4.81±1.18 <sup>d</sup>	7.46±1.75 <sup>a</sup>	7.86±2.95 <sup>a</sup>	2.30±1.20	2.14±1.21
	รสวานิลลา	5.39±0.80 <sup>c</sup>	7.90±2.71 <sup>a</sup>	8.01±2.33 <sup>a</sup>	1.96±1.23	2.01±1.65

หมายเหตุ

อักษร a b และ c มีความแตกต่างของค่าเฉลี่ยในแนวตั้งอย่างมีนัยสำคัญทางสถิติ ( $p \leq 0.05$ )

ns หมายถึง ไม่แตกต่างอย่างมีนัยสำคัญทางสถิติ ( $P > 0.05$ )

ตารางที่ 4.11 คะแนนการประเมินคุณลักษณะทางประสาทสัมผัสด้วยวิธีการทดสอบเชิงพรรณนาแบบ 15 ชม. Intensity scale ของไอศกรีมนมแพะ(2)

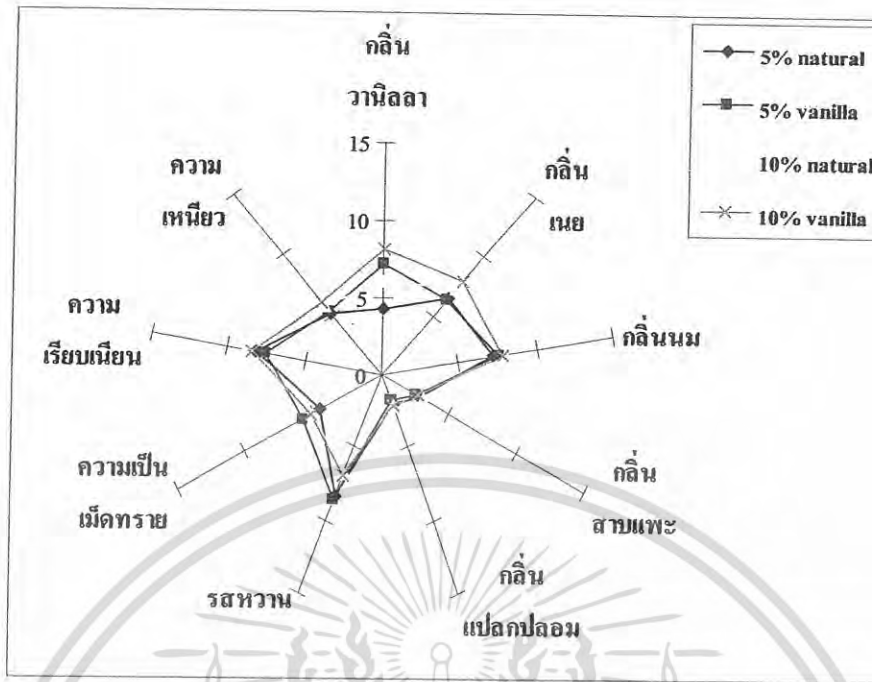
ปริมาณไขมัน	กลิ่นรส	คุณลักษณะทางประสาทสัมผัส			
		รสหวาน	ความเป็นเม็คทราย <sup>ns</sup>	ความเรียบเนียน <sup>ns</sup>	ความเหนียว
ไอศกรีมนมแพะ ที่ระดับไขมัน 5%	รสธรรมชาติ	7.95±1.31 <sup>a</sup>	4.49±3.19	8.16±3.57	5.17±2.97 <sup>b</sup>
	รสวานิลลา	7.71±1.66 <sup>a</sup>	5.09±2.52	7.64±3.23	5.32±2.60 <sup>ab</sup>
ไอศกรีมนมแพะ ที่ระดับไขมัน 10%	รสธรรมชาติ	6.73±2.05 <sup>b</sup>	5.10±2.98	7.47±2.15	5.75±3.21 <sup>ab</sup>
	รสวานิลลา	6.90±2.27 <sup>b</sup>	5.20±2.88	7.97±1.71	6.11±3.6 <sup>a</sup>

หมายเหตุ

อักษร a b และ c มีความแตกต่างของค่าเฉลี่ยในแนวตั้งอย่างมีนัยสำคัญทางสถิติ ( $p \leq 0.05$ )

ns หมายถึง ไม่แตกต่างอย่างมีนัยสำคัญทางสถิติ ( $P > 0.05$ )

เอกสารนี้เป็นเอกสารที่สงวนไว้สำหรับการใช้งานเพื่อการศึกษาเท่านั้น ไม่อนุญาตให้นำไปใช้ประโยชน์ด้านการค้า  
ไม่ว่ากรณีใดๆ ทั้งสิ้น อีกทั้งห้ามมิให้ดัดแปลงเนื้อหา และต้องอ้างอิงถึงเจ้าของเอกสารทุกครั้งที่มีการนำไปใช้



รูปที่ 4.8 ผลการประเมินคุณสมบัติทางประสาทสัมผัสด้วยวิธีการทดสอบเชิงพรรณนาของไอศกรีม

4.3.3.2 การประเมินคุณลักษณะทางประสาทสัมผัสด้วยวิธีให้คะแนนความชอบ(7-point Hedonic scale)

จากตารางที่ 4.12 และรูปที่ 4.9 ปริมาณไขมันของไอศกรีมนมแพะที่แตกต่างกัน ไม่มีผลต่อความชอบด้านลักษณะปรากฏ เนื้อสัมผัสและสี อย่างมีนัยสำคัญทางสถิติ ( $p > 0.05$ ) ซึ่งสอดคล้องกับข้อ 4.3.3.1 คือไม่มี ความแตกต่างด้านความเป็นเม็ดย่อยและความเหนียว ดังนั้นคะแนนความชอบด้านเนื้อสัมผัสจึงไม่แตกต่างกัน คะแนนความชอบโดยรวม ของไอศกรีมที่ระดับไขมัน 10 เปอร์เซ็นต์ รสวานิลลา มีค่าสูงสุด ทั้งนี้ เนื่องจาก คะแนนด้านกลิ่น และรสชาติมีค่าสูงกว่าตัวอย่างอื่นๆอย่างมีนัยสำคัญทางสถิติ ( $p < 0.05$ )

ตารางที่ 4.12 คะแนนการประเมินความชอบทางประสาทสัมผัส(7-point Hedonic scale)ของ ไอศกรีมนมแพะ

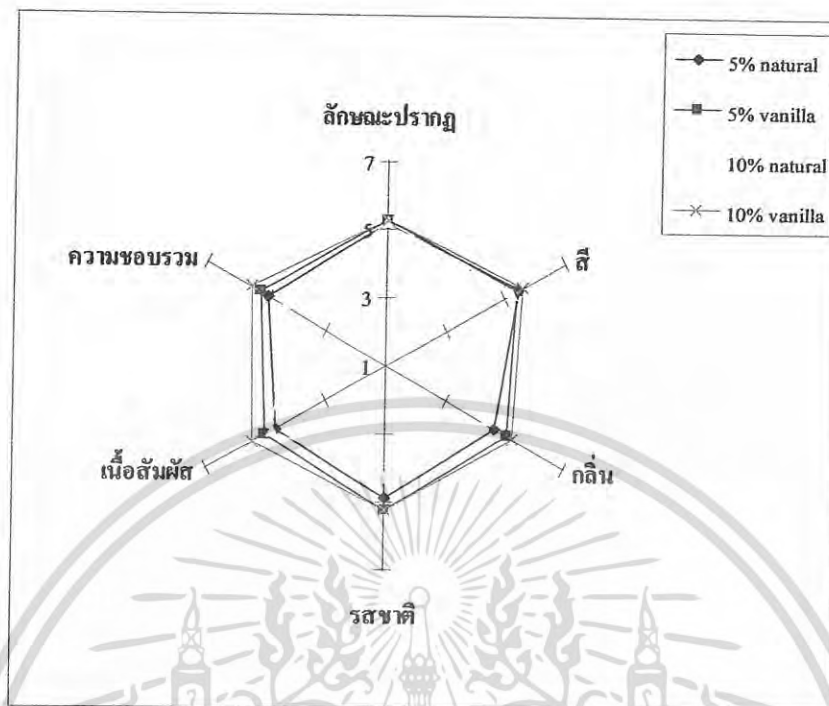
ปริมาณไขมัน	กลิ่นรส	คุณสมบัติทางประสาทสัมผัส					
		ลักษณะปรากฏ <sup>ns</sup>	สี <sup>ns</sup>	กลิ่น	รสชาติ	เนื้อสัมผัส <sup>ns</sup>	ความชอบรวม
ไอศกรีมนมแพะ ที่ระดับไขมัน 5%	รสธรรมชาติ	5.13±1.16	5.43±0.93	4.68±1.35 <sup>bc</sup>	4.85±1.29 <sup>a</sup>	5.10±1.04	4.97±1.13 <sup>b</sup>
	รสวานิลลา	5.23±0.95	5.32±1.14	5.07±1.29 <sup>ab</sup>	5.23±1.25 <sup>a</sup>	5.25±1.00	5.20±0.95 <sup>ab</sup>
ไอศกรีมนมแพะ ที่ระดับไขมัน 10%	รสธรรมชาติ	5.18±0.97	5.18±1.13	4.32±1.47 <sup>c</sup>	4.25±1.68 <sup>b</sup>	5.10±1.09	4.43±1.49 <sup>c</sup>
	รสวานิลลา	5.20±1.10	5.50±1.11	5.23±1.32 <sup>a</sup>	5.23±1.39 <sup>a</sup>	5.45±1.13	5.52±1.19 <sup>a</sup>

หมายเหตุ

อักษร a b และ c มีความแตกต่างของค่าเฉลี่ยในแนวตั้งอย่างมีนัยสำคัญทางสถิติ ( $p < 0.05$ )

ns หมายถึง ไม่แตกต่างอย่างมีนัยสำคัญทางสถิติ ( $P > 0.05$ )

เอกสารนี้เป็นเอกสารต้นฉบับที่จัดทำขึ้นเพื่อการศึกษาค้นคว้าเท่านั้น ไม่อนุญาตให้นำไปใช้ประโยชน์ด้านการค้า  
ไม่ว่ากรณีใดๆ ทั้งสิ้น อีกทั้งห้ามมิให้ดัดแปลงเนื้อหา และต้องอ้างอิงถึงเจ้าของเอกสารทุกครั้งที่มีการนำไปใช้



รูปที่ 4.9 ผลการประเมินคุณสมบัติความชอบทางประสาทสัมผัส(7-point Hedonic scale) ของไอศกรีม

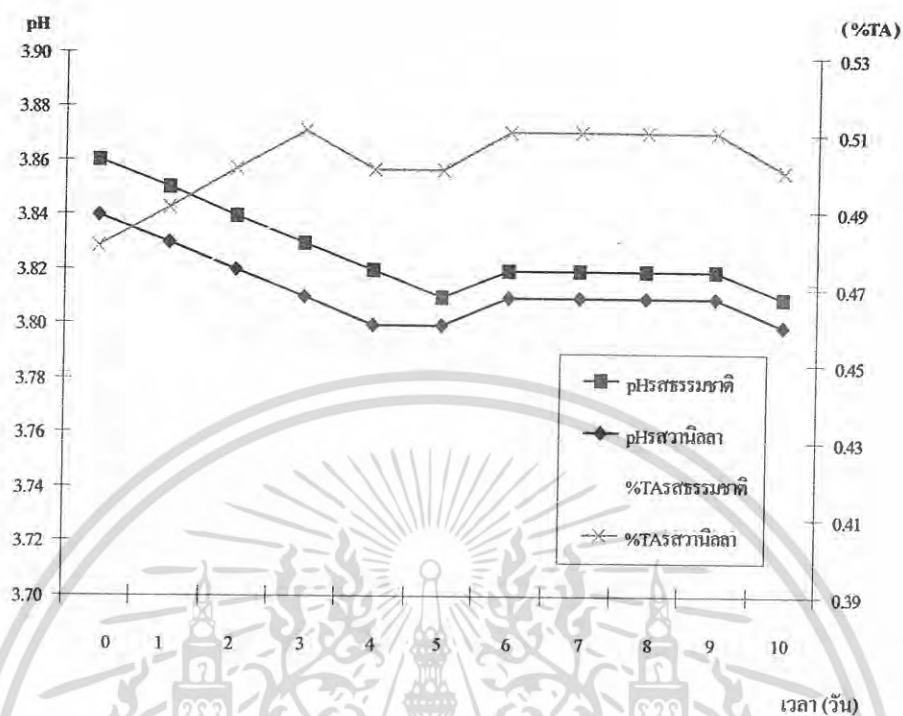
#### 4.4 คุณภาพโยเกิร์ตพร้อมดื่มจากนมแพะที่ระดับไขมัน 2 เปอร์เซ็นต์ รสธรรมชาติและรสวานิลลา

##### 4.4.1. คุณภาพทางเคมี

ค่าความเป็นกรด-ด่าง (pH) ของโยเกิร์ตพร้อมดื่มจากนมแพะที่ระดับไขมัน 2% รสธรรมชาติและรสวานิลลา มีค่าเท่ากับ  $3.86 \pm 0.00$  และ  $3.84 \pm 0.00$  ตามลำดับ หลังเก็บรักษาที่อุณหภูมิ  $4 \pm 1$  องศาเซลเซียส เป็นระยะเวลา 10 วัน ค่า pH เปลี่ยนเป็น  $3.81 \pm 0.00$  และ  $3.80 \pm 0.00$  ตามลำดับ เปอร์เซ็นต์ความเป็นกรด (% TA) ของโยเกิร์ตพร้อมดื่มจากนมแพะที่ระดับไขมัน 2% รสธรรมชาติและรสวานิลลา มีค่าเท่ากับ  $0.46 \pm 0.000$  และ  $0.48 \pm 0.000$  ตามลำดับ หลังเก็บรักษาที่อุณหภูมิ  $4 \pm 1$  องศาเซลเซียส เป็นระยะเวลา 10 วัน ค่า % TA เปลี่ยนเป็น  $0.51 \pm 0.000$  และ  $0.49 \pm 0.001$  ตามลำดับ ดังแสดงในรูปที่ 4.10

ค่า pH ของโยเกิร์ตทั้งสองสูตรมีแนวโน้มลดลงอย่างช้าๆ ในระหว่างการเก็บรักษา สอดคล้องกับค่าความเป็นกรด (% acidity) โดยเฉพาะในช่วง 5 วันแรกพบว่า ค่าความเป็นกรดเพิ่มขึ้นมากกว่าในระยะหลังของการเก็บรักษา (รูปที่ 4.10) ค่าความเป็นกรดที่เพิ่มขึ้น น่าจะเป็นผลมาจากจุลินทรีย์โยเกิร์ตที่ยังมีชีวิตอยู่สามารถ คำนึงกิจกรรมและสร้างกรดเพิ่มขึ้นในระหว่างการเก็บรักษา และเมื่อผลิตภัณฑ์มีความเป็นกรดเพิ่มขึ้นระดับหนึ่งจนไม่อยู่ในสภาวะที่เหมาะสมต่อจุลินทรีย์โยเกิร์ต ทำให้ค่าความเป็นกรดเปลี่ยนแปลงเล็กน้อย และค่อนข้างคงที่ในที่สุด

เอกสารนี้เป็นเอกสารที่สงวนไว้สำหรับการใช้งานเพื่อการศึกษาเท่านั้น ไม่อนุญาตให้นำไปใช้ประโยชน์ด้านการค้า ไม่ว่าจะกรณีใดๆ ทั้งสิ้น อีกทั้งห้ามมิให้ดัดแปลงเนื้อหา และต้องอ้างอิงถึงเจ้าของเอกสารทุกครั้งที่มีการนำไปใช้

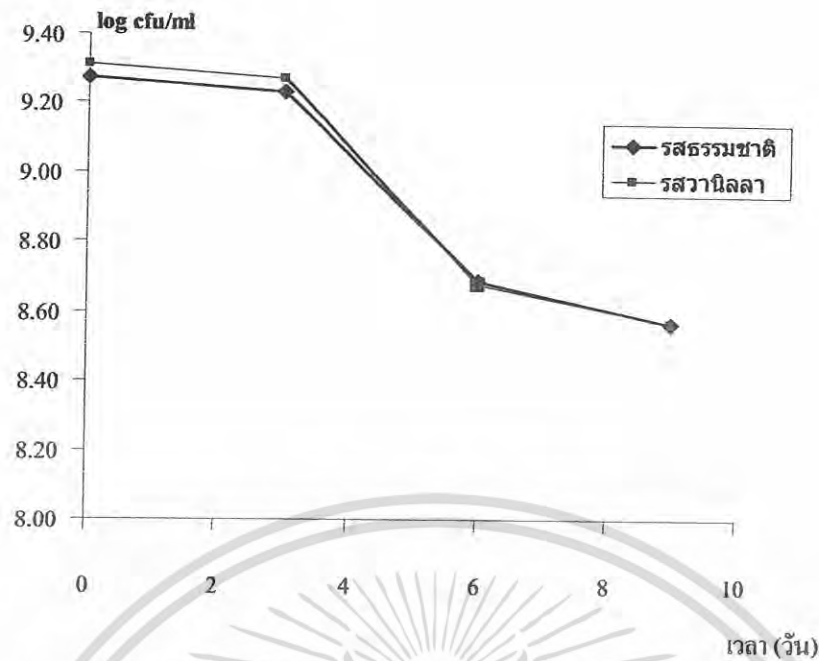


รูปที่ 4.10 ค่า pH และค่าความเป็นกรด ( % acidity ) ของโยเกิร์ตพร้อมดื่มจากนมแพะที่ระดับไขมัน 2 เปอร์เซ็นต์ รสธรรมชาติและรสวานิลลา ที่อุณหภูมิ  $4 \pm 1$  องศาเซลเซียส

#### 4.4.2. คุณภาพทางจุลินทรีย์

จากผลการตรวจนับจำนวนจุลินทรีย์โยเกิร์ต ( แบคทีเรียแลคติก ) ใน โยเกิร์ตพร้อมดื่มจากนมแพะที่ระดับไขมัน 2 เปอร์เซ็นต์ รสธรรมชาติและรสวานิลลา ในระหว่างการเก็บรักษาที่อุณหภูมิ  $4 \pm 1$  องศาเซลเซียส ทุกๆ 3 วันเป็นเวลา 9 วัน พบว่า จำนวนจุลินทรีย์โยเกิร์ตทั้งหมดในโยเกิร์ตพร้อมดื่มมีปริมาณเชื้อลดลงตามระยะเวลาการเก็บรักษาโดยเชื้อจุลินทรีย์โยเกิร์ตใน โยเกิร์ตพร้อมดื่มรสธรรมชาติที่ 0 วัน มีปริมาณ  $9.27 \log \text{cfu/ml}$  และรสวานิลลามีปริมาณ  $9.31 \log \text{cfu/ml}$  เมื่อเก็บนานขึ้นเป็นเวลา 9 วัน โยเกิร์ตพร้อมดื่มทั้งรสธรรมชาติและรสวานิลลามีปริมาณเชื้อลดลงเหลือ  $8.57 \log \text{cfu/ml}$  (รูปที่ 4.11) ซึ่งสอดคล้องตามมาตรฐานของหลายประเทศกำหนดให้มีปริมาณแบคทีเรียแลคติกที่มีชีวิตมากกว่า  $10^6$ - $10^8 \text{ cfu/ml}$  หรือ 6 – 8  $\log \text{cfu/ml}$  ตลอดอายุการเก็บรักษาผลิตภัณฑ์โยเกิร์ต (Birollo *et al.*, 2000)

เอกสารนี้เป็นเอกสารที่สงวนไว้สำหรับการใช้งานเพื่อการศึกษาเท่านั้น ไม่อนุญาตให้นำไปใช้ประโยชน์ด้านการค้า ไม่ว่าจะกรณีใดๆ ทั้งสิ้น อีกทั้งห้ามมิให้ดัดแปลงเนื้อหา และต้องอ้างอิงถึงเจ้าของเอกสารทุกครั้งที่มีการนำไปใช้



**รูปที่ 4.11** จำนวนจุลินทรีย์โยเกิร์ตทั้งหมดใน โยเกิร์ตพร้อมดื่มจากนมแพะที่ระดับไขมัน 2 เปอร์เซ็นต์ รสธรรมชาติและรสวานิลลา ในระหว่างการเก็บรักษาที่อุณหภูมิ  $4 \pm 1$  องศาเซลเซียส

#### 4.4.3. การประเมินคุณลักษณะทางประสาทสัมผัสด้วยวิธีการให้คะแนนความชอบ (5-point Hedonic scale)

ผลการวิเคราะห์คุณภาพด้านประสาทสัมผัสของ โยเกิร์ตพร้อมดื่มจากนมแพะที่ระดับไขมัน 2 เปอร์เซ็นต์ รสธรรมชาติและรสวานิลลา ลักษณะด้านกลิ่น รสชาติ เนื้อสัมผัสและการยอมรับโดยรวม จากตารางที่ 13 พบว่า กลิ่น รสชาติ เนื้อสัมผัส และการยอมรับโดยรวมมีความแตกต่างกันทางสถิติ ( $p \leq 0.05$ ) โดยโยเกิร์ตพร้อมดื่มจากนมแพะรสธรรมชาติวันที่ 6 ผู้ทดสอบให้คะแนนความชอบของกลิ่นและเนื้อสัมผัสสูงสุดและในวันที่ 9 ผู้ทดสอบให้คะแนนความชอบของรสชาติสูงสุด การยอมรับโดยรวมของโยเกิร์ตพร้อมดื่มรสวานิลลา มีมากกว่ารสธรรมชาติเมื่อเก็บรักษาเป็นเวลา 9 วัน

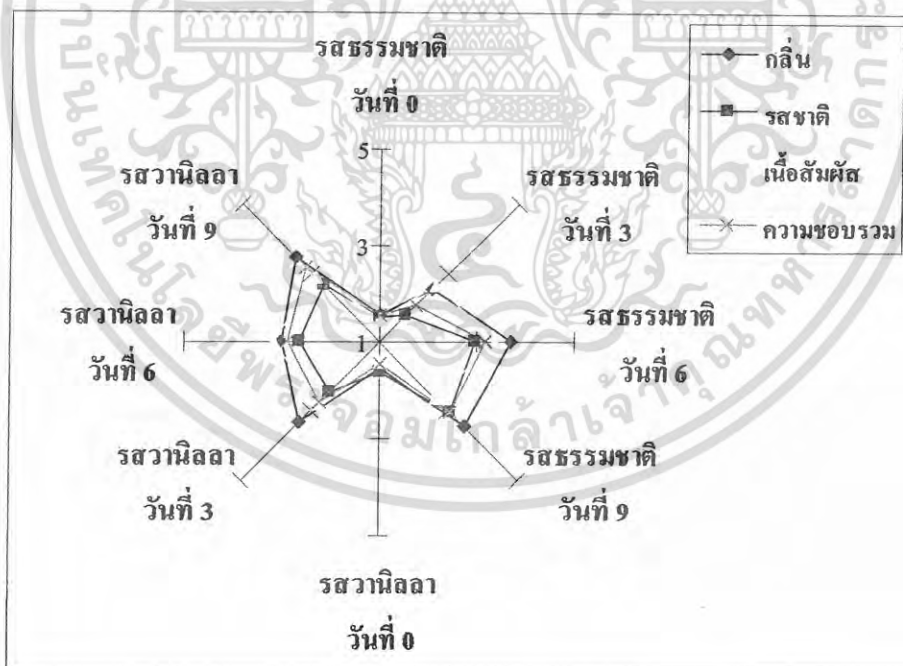
ตารางที่ 4.13 ผลการประเมินความชอบทางประสาทสัมผัส (5-point Hedonic scale) ของโยเกิร์ตพร้อมดื่มจากนมแพะ

ตัวอย่าง	ระยะเวลา การเก็บรักษา (วัน)	กลิ่น	รสชาติ	เนื้อสัมผัส	ความชอบรวม
โยเกิร์ต พร้อมดื่ม รสธรรมชาติ	0	1.53 ± 0.51 <sup>d</sup>	1.50 ± 0.51 <sup>c</sup>	1.47 ± 0.51 <sup>d</sup>	1.53 ± 0.51 <sup>c</sup>
	3	2.53 ± 0.78 <sup>c</sup>	1.80 ± 0.61 <sup>c</sup>	2.67 ± 0.92 <sup>c</sup>	2.07 ± 0.58 <sup>b</sup>
	6	3.67 ± 0.48 <sup>a</sup>	2.93 ± 1.26 <sup>ab</sup>	3.33 ± 1.03 <sup>a</sup>	3.13 ± 1.04 <sup>a</sup>
	9	3.43 ± 0.73 <sup>ab</sup>	3.07 ± 1.11 <sup>a</sup>	2.60 ± 1.13 <sup>c</sup>	3.00 ± 0.95 <sup>a</sup>
โยเกิร์ต พร้อมดื่ม รสวานิลลา	0	1.53 ± 0.51 <sup>d</sup>	1.63 ± 0.49 <sup>c</sup>	1.43 ± 0.51 <sup>d</sup>	1.47 ± 0.51 <sup>c</sup>
	3	3.30 ± 1.06 <sup>ab</sup>	2.47 ± 1.14 <sup>b</sup>	2.80 ± 0.67 <sup>bc</sup>	2.77 ± 0.90 <sup>a</sup>
	6	3.03 ± 1.25 <sup>b</sup>	2.67 ± 1.03 <sup>ab</sup>	3.17 ± 0.87 <sup>ab</sup>	2.90 ± 1.03 <sup>a</sup>
	9	3.43 ± 1.01 <sup>ab</sup>	2.63 ± 1.38 <sup>ab</sup>	2.87 ± 0.86 <sup>bc</sup>	3.13 ± 0.90 <sup>a</sup>

หมายเหตุ

อักษร a b และ c มีความแตกต่างของค่าเฉลี่ยในแนวตั้งอย่างมีนัยสำคัญทางสถิติ ( $p \leq 0.05$ )

ns หมายถึง ไม่แตกต่างอย่างมีนัยสำคัญทางสถิติ ( $P > 0.05$ )



รูปที่ 4.12 ผลการประเมินคุณสมบัติความชอบทางประสาทสัมผัส (5-point Hedonic scale) ของโยเกิร์ตพร้อมดื่ม

เอกสารนี้เป็นเอกสารที่สงวนไว้สำหรับการใช้งานเพื่อการศึกษาเท่านั้น ไม่อนุญาตให้นำไปใช้ประโยชน์ด้านการค้าไม่ว่ากรณีใดๆ ทั้งสิ้น อีกทั้งห้ามมิให้ดัดแปลงเนื้อหา และต้องอ้างอิงถึงเจ้าของเอกสารทุกครั้งที่มีการนำไปใช้

## บทที่ 5

### สรุปผลการทดลอง

จากการศึกษาการพัฒนาผลิตภัณฑ์นมพาสเจอร์ไรส์ ไอศกรีม และ โยเกิร์ตพร้อมดื่ม จากนมแพะ สามารถสรุปได้ดังนี้

1. ค่า pH และค่าความเป็นกรดทั้งหมดของนมแพะพาสเจอร์ไรส์ทั้งสองระดับไขมันก่อนข้างคองที่ตลอดระยะเวลาการเก็บ 21 วัน สำหรับ โยเกิร์ตพร้อมดื่มนั้นค่า pH ที่ลดลงและค่าความเป็นกรดที่เพิ่มขึ้นเป็นผลมาจากจุลินทรีย์โยเกิร์ตที่ยังมีชีวิตอยู่สามารถดำเนินกิจกรรมและสร้างกรดเพิ่มขึ้นในระหว่างการเก็บรักษา และเมื่อผลิตภัณฑ์มีความเป็นกรดเพิ่มขึ้นระดับหนึ่งจนไม่อยู่ในสถานะที่เหมาะสมต่อจุลินทรีย์โยเกิร์ต ทำให้ค่าความเป็นกรดเปลี่ยนแปลงเล็กน้อยและค่อนข้างคงที่ ที่ประมาณ 0.51% ในที่สุด
2. ปริมาณไขมันใน ไอศกรีมที่เพิ่มมากขึ้นมีผลให้ ค่าความหนืดมากขึ้น ค่าโอเวอร์รันต่ำลง และอัตราการละลายมากขึ้น ปัจจัยของสารละลายวานิลลิน ใน ไอศกรีม รสวานิลลา มีผลให้ค่าความหนืดน้อยลง
3. นมพาสเจอร์ไรส์ และ ไอศกรีมที่ผลิต ถูกสุกลักษณะ ตามข้อกำหนด โดยระยะเวลาเก็บรักษามีผลให้คุณภาพด้านจุลินทรีย์ของนมแพะพาสเจอร์ไรส์ทั้งสองระดับไขมันลดลง
4. จำนวนจุลินทรีย์โยเกิร์ตทั้งหมดใน โยเกิร์ตพร้อมดื่ม มากกว่า  $10^6$ - $10^8$  cfu/ml ถูกต้องตามข้อกำหนด และมีแนวโน้มลดลงตลอดระยะเวลาการเก็บรักษา
5. ปริมาณไขมันที่เพิ่มขึ้นของนมพาสเจอร์ไรส์ มีผลในการรับรู้ ความหวานโดยมีแนวโน้มลดลงตรงกันข้ามกับ รสชาติมัน ความมีเนื้อและความข้น ซึ่งมีแนวโน้มเพิ่มขึ้น ระยะเวลาการเก็บรักษาที่มากขึ้น มีผลให้การรับรู้กลิ่นนมดื่ม มีแนวโน้มลดลง โดยนมพาสเจอร์ไรส์ที่ระดับไขมัน 2 เปอร์เซ็นต์ 0 วัน มีคะแนนความชอบด้านประสาทสัมผัสมากที่สุด
6. ปริมาณไขมันที่เพิ่มขึ้นใน ไอศกรีม มีผลให้การรับรู้ กลิ่นนมน้อยลง และกลิ่นเนยมากขึ้น ตามปริมาณขององค์ประกอบทั้งสอง การรับรู้ความหวานมีแนวโน้มลดลง ไอศกรีมที่ระดับไขมัน 10 เปอร์เซ็นต์ รสวานิลลา มีคะแนนความชอบด้านประสาทสัมผัสมากที่สุด
7. โยเกิร์ตพร้อมดื่มที่ระดับไขมัน 2 เปอร์เซ็นต์ รสวานิลลา มีคะแนนความชอบด้านประสาทสัมผัสมากที่สุด ตลอดระยะเวลาการเก็บรักษา 9 วัน

เอกสารนี้เป็นเอกสารที่สงวนไว้สำหรับการใช้งานเพื่อการศึกษาเท่านั้น ไม่อนุญาตให้นำไปใช้ประโยชน์ด้านการค้า ไม่ว่าจะกรณีใดๆ ทั้งสิ้น อีกทั้งห้ามมิให้ดัดแปลงเนื้อหา และต้องอ้างอิงถึงเจ้าของเอกสารทุกครั้งที่มีการนำไปใช้

## บรรณานุกรม

- ทองยศ อเนกะเวียง. 2527. หลักวิทยาศาสตร์น้ำนม. คณะเกษตรศาสตร์ มหาวิทยาลัยเกษตรศาสตร์  
 ประกาศกระทรวงสาธารณสุข (ฉบับที่ 265) พ.ศ.2545 เรื่อง นมโค." ราชกิจจานุเบกษาฉบับประกาศทั่วไป,  
 เล่ม 120 ตอนพิเศษ 4 ง
- มานิตย์ วาสุเทพรังสรรค์. 2548. "น้ำนมแพะ 20บาท ช่วยคนไทยห่างไกลโรค ต้มได้ไม่ต้องรอ" สัตว์บก.  
 ฉบับที่148: 165.
- วรรณมา ตั้งเจริญชัย และวิบูลย์ศักดิ์ กาวิลละ. 2531. นมและผลิตภัณฑ์นม พิมพ์ครั้งที่ 1 สำนักพิมพ์โอเคียนสโตร์  
 กรุงเทพฯ หน้า 116-117
- ศศิวิมล ชื่นอ้อม อาเหม็ด. 2545. "รายงานวิจัยเรื่อง การพัฒนาโยเกิร์ตพร้อมดื่มผสมสมุนไพร"โครงการคณะ  
 อุตสาหกรรมเกษตร สถาบันเทคโนโลยีพระจอมเกล้าเจ้าคุณทหาร ลาดกระบัง. หน้า 29-30
- ศิริดา สันติศรีวารภรณ์. 2548. ผลกระทบของสารทดแทนไขมันประเภทโปรตีนต่อคุณภาพของผลิตภัณฑ์  
 ไอศกรีมกลิ่นวานิลลา. บัณฑิตวิทยาลัย สถาบันเทคโนโลยีพระจอมเกล้าเจ้าคุณทหารลาดกระบัง  
 กรุงเทพฯ
- สำนักงานมาตรฐานผลิตภัณฑ์อุตสาหกรรม. 2530. มาตรฐานผลิตภัณฑ์ นมสด. กทม. หน้า 3.
- Adapa, S., H. Dingeldein, K.A. Schmidt, and Herald. 2000. Rheological properties of ice cream mixes and  
 frozen ice creams containing fat and fat replacers. *Journal of Dairy science*. 83, pp: 2224-2229.
- American Public Health Association, 1981. Washington. DC. PP : 213-246
- Andreasen, T.G., and H. Nielsen. 1992. Ice Cream and Aerated Desserts. In : the Technology of Dairy  
 Products. Early, R. (ed.) VCH Publisher, Inc., New York. PP. 197-220
- Arbuckel, W.S. 1986. Ice Cream. 4th ed. AVI Publishinc Co. New York.
- Bradley, R.L., Jr., E. Arnold, Jr., D.M. Barbano, R.G. Semerad, D.E. Smith, and B.K. Vines.  
 1992. Chapter 15. Chemical and Physical Methods. In Standard Method for the  
 Examination of Dairy Products. 16th ed. Marshall, T.M. ed. American Public Health  
 Association, Washington. DC. pp : 433-531
- Birollo, G.A., Reinheimer, J.A. and Vinderola, C.G. 2000. Viability of lactic acid microflora in  
 different types of yoghurt. *Food Res. Int.* 9 : 799-805.
- Cayot, P. and D. Lorient. 1997. Structure-Function Relationships of Whey Protein. pp. 225-256. In S.  
 Damondaran and A. Paraf, eds. Food Proteins and Their Application. Marcel Dekker, Inc. New  
 York.
- Clark, S. 2005. Comparing Milk: Human, Cow, Goat & Commercial Infant Formular. (online). เข้าถึงได้จาก  
 :<http://www.saanendoah.com/compare.html>.
- เอกสารนี้เป็นเอกสารที่สงวนลิขสิทธิ์ไว้เพื่อการเรียนการสอนเท่านั้น ไม่อนุญาตให้นำไปใช้ประโยชน์ด้านการค้า  
 ไม่ว่ากรณีใดๆ ทั้งสิ้น อีกทั้งห้ามมิให้ตัดแปลงเนื้อหา และต้องอ้างอิงถึงเจ้าของเอกสารทุกครั้งที่มีการนำไปใช้

- Davidson, G.P., Townley, R.R.W., 1977. Structural and functional abnormalities of the small intestine due to nutritional folic acid deficiency in infancy. *J. Pediat.* 90, 590–605.
- Dunkley, W.L. and Brunhn. J.C. 1995. Milk Flavor Quality Program. Universitu of California. UC Davis, Davis.
- Ensminger, A.H., Ensminger, M.E., Konande, J.E. and Robson, J.R.K. 1995. The concise encyclopedia of foods and nutrition. CRC press Inc.
- Eisner, D.M., Hans Wildmoser, Erich J. Windhab. 2003. Air cell microstructuring in a high viscous ice cream matrix. *Colloids and Surfaces*, pp :390-399
- Gall, C., 1981. Milk Production. In *Goat Production*. Ed. Gall C. Academic Press,
- Haenlein, G.F.W., 2004. Goat milk in human nutrition. *Small Ruminant. Research.* 51, 155 – 163.
- Haenlein, G.F.W. and Caccese, R. 1992. Goat milk Versus cow milk. (online). เข้าถึงได้จาก : <http://inform.umd.edu/Edres/Topic/AgrEnv/ndd/goat>
- Hausler, W.J. 1972. Standard Methods for the Examination of Dairy Products. 13rd ed. American Public Health Association. Inc., Washington, D.C.
- Houghtby, G.A., L.J. Maturin, and E.K. Koenig. 1992. Chapter 6. Microbiological Count
- Ju'arez, M., Ramos, M., 1986. Physico-chemical characteristics of goat milk as distinct from those of cow milk. In: *International Dairy Federation (Ed.), Proceedings of the IDF Seminar Production and Utilization of Ewe's and Goat's Milk*, Bulletin No. 202. Athens, Greece, pp. 54–67.
- Jaouen, L. 1981. Milking and the Technology of Milk and Milk Products. In *Goat Production*. P:345-376. ed Gall C. Academic Press, London.
- Leser, M.E., and M. Michel. 1999. Aerated milk protein emulsions – new microstructural aspects. *Curr. Opin. Colloid Interfac. Sci.* 4 : 239-244.
- Li, Z., R. Marshall, H. Heyman, and L. Fernando. 1997. Effect of milk fat content on flavor Perception of vanilla ice cream. *Journal of dairy science.* 80 : 3133-3141.
- Moatsou, G., Hatzinaki, A., Samolada, M. and Anifantakis, E. 2005. Major whey proteins in ovine and caprine acid wheys from indigenous Greek breeds. *Int. Dairy J.* 15 : 123-131
- Marshall, R.T., and W.S. Arbuckle. 1996. *Ice Cream*. 5th ed. International Thomson Publishing, New York. PP : 349.
- Marshall, R.J., H.D. Goff, and R.W. Hartel. 2003. *Ice Cream* 6th ed. Kiuwer Acedemic/Plenum Publishers, New York. PP: 371.

เอกสารนี้เป็นเอกสารที่สงวนไว้สำหรับการใช้งานเพื่อการศึกษาเท่านั้น ไม่อนุญาตให้นำไปใช้ประโยชน์ด้านการค้า  
ไม่ว่ากรณีใดๆ ทั้งสิ้น อีกทั้งห้ามมิให้ดัดแปลงเนื้อหา และต้องอ้างอิงถึงเจ้าของเอกสารทุกครั้งที่มีการนำไปใช้

- Muse, M.R. and R.W. Hartel. 2004. Ice cream structural elements that effect melting rate and hardness. *Journal of Dairy Science*. 87, pp : 1-10. London. pp : 309-340
- Nauth, K.R. 2004. Yogurt. In *Handbook of food and beverage fermentation technology*. Marcel Dekker, Inc. New York. pp.125-145.
- Posati, L. P. and Orr, M. L. 1976a. *Composition of Foods, Dairy and Egg Products, Agriculture Handbook No. 8-1*. USDA-ARS, Washington, DC: Consumer and Food Economics Institute Publishers.
- Park, Y.W., 2006. Goat milk—chemistry and nutrition. In: Park, Y.W., Haenlein, G.F.W. (Eds.), *Handbook of Milk of Non-bovine Mammals*. Blackwell Publishing Professional, Oxford, UK/Ames, Iowa, pp. 34–58.
- Parkash, S., Jenness, R., 1968. The composition and characteristics of goat's milk: a review. *Dairy Sci. Abstr.* 30, 67–75.
- Richardson, C.W. 2005. Let's Learn About Dairy Goats and Goat's Milk. Oklahoma Cooperative Extension Service. No. 424, PP : 1-4.
- Robinson, R.K. and Tamime, A.Y. (1999) *Microbiology of fermented milks*, In *Yoghurt Science and Technology*, 2nd ed., Pergamon Press, New York.
- Stanley, D.W., H.D. Goff, and A.K. Smith. 1996. Texture-structure relationships in foamed dairy emulsion. *Food Res. Int.* 29:1-13.
- Tamime, A.Y. (2002) *Technical Bullentin 'Yoflex'*, second revised edition, Chr. Hansen, DK

เอกสารนี้เป็นเอกสารที่สงวนไว้สำหรับการใช้งานเพื่อการศึกษาเท่านั้น ไม่นิยมนำไปใช้ประโยชน์ด้านการค้า  
ไม่ว่ากรณีใดๆ ทั้งสิ้น อีกทั้งห้ามมิให้ดัดแปลงเนื้อหา และต้องอ้างอิงถึงเจ้าของเอกสารทุกครั้งที่มีการนำไปใช้

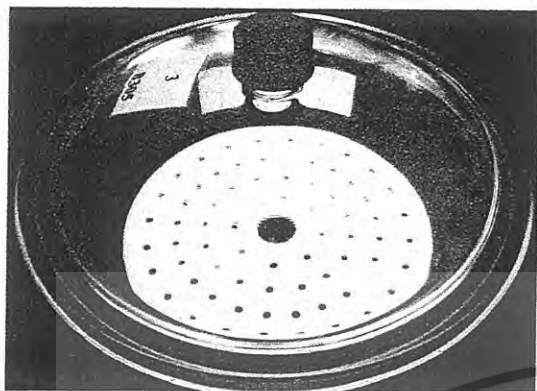


เอกสารนี้เป็นเอกสารที่สงวนไว้สำหรับการใช้งานเพื่อการศึกษาเท่านั้น ไม่อนุญาตให้นำไปใช้ประโยชน์ด้านการค้า  
ไม่ว่ากรณีใดๆ ทั้งสิ้น อีกทั้งห้ามมิให้ดัดแปลงเนื้อหา และต้องอ้างอิงถึงเจ้าของเอกสารทุกครั้งที่มีการนำไปใช้



เอกสารนี้เป็นเอกสารที่สงวนไว้สำหรับการใช้งานเพื่อการศึกษาเท่านั้น ไม่อนุญาตให้นำไปใช้ประโยชน์ด้านการค้า  
ไม่ว่ากรณีใดๆ ทั้งสิ้น อีกทั้งห้ามมิให้ดัดแปลงเนื้อหา และต้องอ้างอิงถึงเจ้าของเอกสารทุกครั้งที่มีการนำไปใช้

รูปภาพจากการทดลอง




ก.1 เคสซิมเคเตอร์



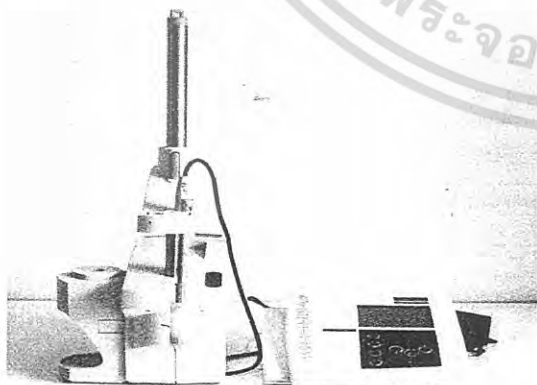
ก.2 เทอร์โมคอปเปิล




ก.3 เครื่องปั่นไอศกรีม ความจุ 2 ลิตร  
(RIVAL ice cream maker รุ่น model 840 1VS, USA.)



ก.4 เครื่องปั่นผสมอาหาร  
(Moulinex, Japan)




ก.5 พีเอชมิเตอร์ (Inolab, Germany)




ก.6 water bath

เอกสารนี้เป็นเอกสารที่สงวนไว้สำหรับการใช้งานเพื่อการศึกษาเท่านั้น ไม่อนุญาตให้นำไปใช้ประโยชน์ด้านการค้า ไม่ว่าจะกรณีใดๆ ทั้งสิ้น อีกทั้งห้ามมิให้ดัดแปลงเนื้อหา และต้องอ้างอิงถึงเจ้าของเอกสารทุกครั้งที่มีการนำไปใช้




ก.7 เครื่องชั่งไฟฟ้า (ความละเอียด 4 ตำแหน่ง)  
(A&D Company, Limited, Japan)



ก.8 ตู้อบลมร้อน  
(Jouan, South Korea)



ก.9 เครื่องวัดความหนืด  
(Brookfield รุ่น DV-III, USA.)



ก.10 ชุดกลั่นไนโตรเจน  
(Bushi, Switzerland)

ก.11 Butyrometer

เอกสารนี้เป็นเอกสารที่สงวนไว้สำหรับการใช้งานเพื่อการศึกษาเท่านั้น ไม่อนุญาตให้นำไปใช้ประโยชน์ด้านการค้า  
ไม่ว่ากรณีใดๆ ทั้งสิ้น อีกทั้งห้ามมิให้ดัดแปลงเนื้อหา และต้องอ้างอิงถึงเจ้าของเอกสารทุกครั้งที่มีการนำไปใช้



เอกสารนี้เป็นเอกสารที่สงวนไว้สำหรับการใช้งานเพื่อการศึกษาเท่านั้น ไม่อนุญาตให้นำไปใช้ประโยชน์ด้านการค้า  
ไม่ว่ากรณีใดๆ ทั้งสิ้น อีกทั้งห้ามมิให้ดัดแปลงเนื้อหา และต้องอ้างอิงถึงเจ้าของเอกสารทุกครั้งที่มีการนำไปใช้

### 1. การตรวจวิเคราะห์ปริมาณจุลินทรีย์ทั้งหมด ( Total Plate Count )

อาหารเลี้ยงเชื้อ PCA ( Plate Count Agar ) ( Merck, Germany )

ละลายอาหารเลี้ยงเชื้อในน้ำกรอง แล้วนำไปต้มให้วุ้นละลาย จากนั้นบรรจุใส่ขวดเอ็มและนำไปฆ่าเชื้อที่อุณหภูมิ 121 องศาเซลเซียส เป็นเวลา 15 นาที

### 2. การตรวจวิเคราะห์โคลิฟอร์มแบคทีเรีย

อาหารเลี้ยงเชื้อ LST broth ( Lauryl Sulfate Tryptose broth ) ( Merck, Germany )

อาหารเลี้ยงเชื้อ BGLB ( Brilliant Green Lactose Bile Broth ) ( Merck, Germany )

อาหารเลี้ยงเชื้อ EMB agar ( Merck, Germany )

ละลายอาหารเลี้ยงเชื้อในน้ำกรอง คัดสารละลายที่ได้ใส่หลอดทดลองขนาด 16×150 mm ปริมาตรหลอดละ 10 ml พร้อมทั้งใส่หลอดดักก๊าซ % ( Durham tube ) ขนาด 10×75 mm ปิดจุกแล้วนำไปฆ่าเชื้อที่อุณหภูมิ 121 องศาเซลเซียส เป็นเวลา 15 นาที

### 3. การตรวจวิเคราะห์ปริมาณแบคทีเรียแลคติก

อาหารเลี้ยงเชื้อ MRS agar ( Man, Rogosa and Sharpe agar ) ( Merck, Germany )

อาหารเลี้ยงเชื้อ MRS	52.2	กรัม
Agar	15	กรัม
CaCO <sub>3</sub>	5	กรัม
น้ำกรอง	1,000	มิลลิลิตร

ละลายส่วนประกอบทั้งหมดในน้ำกรอง แล้วนำไปต้มให้วุ้นละลาย จากนั้นนำไปฆ่าเชื้อที่อุณหภูมิ 121 องศาเซลเซียส เป็นเวลา 15 นาที

### 4. การเตรียมฟอสเฟตบัฟเฟอร์

ละลาย KH<sub>2</sub>PO<sub>4</sub> 34 กรัมในน้ำกรอง 500 มิลลิลิตร ปรับพีเอชด้วย NaOH 1 N ให้มีค่าประมาณ 7.2 และปรับปริมาตรให้ได้ 1 ลิตร จะได้ stock solution จากนั้นคูด stock solution 1.25 มิลลิลิตร ใส่ในขวดวัดปริมาตร 1,000 มิลลิลิตร ปรับปริมาตรด้วยน้ำกรอง บรรจุใส่หลอดทดลองและ ขวดเอ็ม นำไปฆ่าเชื้อที่อุณหภูมิ 121 องศาเซลเซียส เป็นเวลา 15 นาที จะได้ dilution water

เอกสารนี้เป็นเอกสารที่สงวนไว้สำหรับการใช้งานเพื่อการศึกษาเท่านั้น ไม่อนุญาตให้นำไปใช้ประโยชน์ด้านการค้า ไม่ว่ากรณีใดๆ ทั้งสิ้น อีกทั้งห้ามมิให้ดัดแปลงเนื้อหา และต้องอ้างอิงถึงเจ้าของเอกสารทุกครั้งที่มีการนำไปใช้

### 5. การเตรียม 0.1% peptone solution

ละลาย peptone 1.0 กรัม ในน้ำกรอง 1 ลิตร แบ่งใส่หลอดทดลอง หลอดละ 9 มิลลิลิตร นำไปฆ่าเชื้อที่อุณหภูมิ 121 องศาเซลเซียส เป็นเวลา 15 นาที

### 6. การวิเคราะห์ปริมาณโปรตีน

- **Mercuric oxide**

ใช้ Mercuric oxide 10 กรัม ในสารละลายของ 12 มิลลิลิตรกรดซัลฟูริกเข้มข้น (98% w/w) ใน 92 มิลลิลิตร น้ำกลั่น

- **Sodium hydroxide**

ละลาย Sodium hydroxide 500 กรัม และ Sodium sulphide 12 กรัม ในน้ำกลั่น 1,000 มิลลิลิตร

- **Indicator**

ละลาย 2 กรัม methyl red และ 1 กรัม methylene blue ใน 1,000 มิลลิลิตร 95% ethanol



เอกสารนี้เป็นเอกสารที่สงวนไว้สำหรับการใช้งานเพื่อการศึกษาเท่านั้น ไม่อนุญาตให้นำไปใช้ประโยชน์ด้านการค้า  
ไม่ว่ากรณีใดๆ ทั้งสิ้น อีกทั้งห้ามมิให้ดัดแปลงเนื้อหา และต้องอ้างอิงถึงเจ้าของเอกสารทุกครั้งที่มีการนำไปใช้



เอกสารนี้เป็นเอกสารที่สงวนไว้สำหรับการใช้งานเพื่อการศึกษาเท่านั้น ไม่อนุญาตให้นำไปใช้ประโยชน์ด้านการค้า  
ไม่ว่ากรณีใดๆ ทั้งสิ้น อีกทั้งห้ามมิให้ดัดแปลงเนื้อหา และต้องอ้างอิงถึงเจ้าของเอกสารทุกครั้งที่มีการนำไปใช้

1. การวิเคราะห์ปริมาณจุลินทรีย์ทั้งหมด โดยวิธี Pour Plate (AOAC, 1995)
  - 1.1 เจือจางตัวอย่างปริมาตร 11 มิลลิลิตร ลงใน dilution water ปริมาตร 99 มิลลิลิตร และเจือจางต่อจนได้ความเข้มข้นที่เหมาะสม
  - 1.2 คุดตัวอย่าง 1 มิลลิลิตร แต่ละระดับความเจือจางใส่ลงในจานเพาะเชื้อจากนั้นเทอาหารเลี้ยงเชื้อ PCA ลงไปประมาณ 12 – 15 มิลลิลิตร ทับลงบนตัวอย่างอาหารในจานเพาะเชื้อ
  - 1.3 ขยี้จานเพาะเชื้อหมุนวน ไปมาซ้ายขวาสลับกัน ตั้งทิ้งไว้ 30 นาที จนอาหารแห้ง
  - 1.4 คั่วจานเพาะเชื้อใส่ถุงพลาสติกและนำไปบ่มที่อุณหภูมิ 35 – 37 องศาเซลเซียส นาน 48 ชั่วโมง ตรวจนับจำนวน โคลิฟอร์มที่เกิดขึ้นและรายงานผล
  
2. การตรวจวิเคราะห์ *E.coli* และ Coliform โดยวิธี MPN (AOAC, 1995)
  - 2.1 เตรียมตัวอย่างอาหารระดับความเจือจางละ 10 เท่า ต่อเนื่องกัน 3 ระดับ คือ 1:10 1:100 และ 1:1000
  - 2.2 ใส่ตัวอย่างอาหารแต่ละระดับความเจือจางลงในอาหาร LST ระดับความเจือจางละ 3 หลอดๆ ละ 1 มิลลิลิตร บ่มที่อุณหภูมิ 35-37 องศาเซลเซียส เป็นเวลา 48 ชั่วโมง
  - 2.3 ใช้ห่วงเย็บเชื้อ (loop) จากหลอดที่มีก๊าซ เกิดขึ้นในหลอดคักก๊าซของ LST ถ่ายเชื้อลงใน 2 % BGLB บ่มหลอดใน water bath ที่มีอุณหภูมิ 44.5 องศาเซลเซียส เป็นเวลา 48 ชั่วโมง
  - 2.4 นับจำนวนหลอดที่มีก๊าซในหลอดคักก๊าซของหลอด 2 % BGLB นำไปอ่านค่า MPN จากตารางค่า MPN ที่ได้เป็นค่า MPN ของ coliform
  - 2.5 ใช้ลูปแตะเชื้อที่ให้ผลบวกจากหลอดในข้อ 4 ไปเจียเพาะเชื้อบน EMB agar บ่มเชื้อที่อุณหภูมิ 35-37 องศาเซลเซียส เป็นเวลา 18-24 ชั่วโมง
  - 2.6 ถ้านวมค่า MPN ของ *E.coli* ต่อกรัมของอาหาร โดยนับจำนวนจานเพาะเชื้อที่มี *E.coli*

เอกสารนี้เป็นเอกสารที่สงวนไว้สำหรับการใช้งานเพื่อการศึกษาเท่านั้น ไม่อนุญาตให้นำไปใช้ประโยชน์ด้านการค้า  
ไม่ว่ากรณีใดๆ ทั้งสิ้น อีกทั้งห้ามมิให้ดัดแปลงเนื้อหา และต้องอ้างอิงถึงเจ้าของเอกสารทุกครั้งที่มีการนำไปใช้

ตารางที่ ค. 1 ค่า MPN ที่ระดับความเชื่อมั่น 95% เมื่อใช้ระดับความเจือจางละ 3 หลอด

Positive Tubes				Positive Tubes				Positive Tubes				Positive Tubes			
0.	0.0	0.00	MP	0.	0.0	0.00	MP	0.	0.0	0.00	MP	0.	0.0	0.0	MP
1	1	1	N	1	1	1	N	1	1	1	N	1	1	01	N
0	0	0	<3	1	0	0	3.6	2	0	0	9.1	3	0	0	23
0	0	1	3	1	0	1	7.2	2	0	1	14	3	0	1	39
0	0	2	6	1	0	2	11	2	0	2	20	3	0	2	64
0	0	3	9	1	0	3	15	2	0	3	26	3	0	3	95
0	1	0	3	1	1	0	7.3	2	1	0	15	3	1	0	43
0	1	1	6.1	1	1	1	11	2	1	1	20	3	1	1	75
0	1	2	9.2	1	1	2	15	2	1	2	27	3	1	2	120
0	1	3	12	1	1	3	19	2	1	3	34	3	1	3	150
0	2	0	6.2	1	2	0	11	2	2	0	21	3	2	0	93
0	2	1	9.3	1	2	1	15	2	2	1	28	3	2	1	150
0	2	2	12	1	2	2	20	2	2	2	35	3	2	2	210
0	2	3	16	1	2	3	24	2	2	3	42	3	2	3	290
0	3	0	9.4	1	3	0	15	2	3	0	29	3	3	0	240
0	3	1	13	1	3	1	20	2	3	1	36	3	3	1	460
0	3	2	16	1	3	2	24	2	3	2	44	3	3	2	1100
0	3	3	19	1	3	3	29	2	3	3	53	3	3	3	>110 0

### การคำนวณ

MPN/ml ของอาหารตัวอย่าง = ค่า MPN จากตาราง × dilution factor แรก

10

### 3. การวิเคราะห์ปริมาณแบคทีเรียแลคติก

3.1 เจือจางตัวอย่างปริมาตร 1 มิลลิลิตร ลงใน 0.1% Peptone ปริมาตร 9 มิลลิลิตร จนได้ความ

เข้มข้นที่เหมาะสม

3.2 ปลูกตัวอย่าง 0.1 มิลลิลิตร แต่ละระดับความเจือจางใส่ลงในจานเพาะเชื้อที่มีอาหารเลี้ยงเชื้อ

ไม่ว่ากรณีใดๆ ทั้งสิ้น อีกทั้งห้ามมิให้ดัดแปลงเนื้อหา และต้องอ้างอิงถึงเจ้าของเอกสารทุกครั้งที่มีการนำไปใช้

MRS agar ทำ 2 ซ้ำ

3.3 ใช้แท่งแก้วรูปตัวแอลที่ฆ่าเชื้อแล้ว เคลือบตัวอย่างอาหารแต่ละระดับความเจือจางให้ทั่วจาน นำไปบ่มที่สภาวะมีอากาศเพียงเล็กน้อย ใน Candle jar ที่อุณหภูมิห้อง เป็นเวลา 48-72 ชั่วโมง

#### 4. การวิเคราะห์ปริมาณของแข็งทั้งหมด

4.1 อบ aluminium can 3 ชม. ที่อุณหภูมิ 100±2 องศาเซลเซียส ทิ้งให้เย็นใน Desiccator นำไปชั่งน้ำหนัก

4.2 ผสมน้ำนมแพะดิบให้เข้ากันดีโดยเทกลับ ไปมาระหว่าง 2 บีกเกอร์ และให้มีฟองน้อยที่สุด

4.3 ชั่งตัวอย่างน้ำนมแพะดิบลงไปใน aluminium can

4.4 นำ aluminium can ไปประเหยน้ำออกใน Water bath ที่ 60 องศาเซลเซียสจนเกือบแห้ง

4.5 นำเข้า Hot air oven ที่ 100±2 องศาเซลเซียส นาน 3 ชั่วโมง

4.6 ทิ้งให้เย็นใน Desiccator นำไปชั่งน้ำหนัก คำนวณหา ปริมาณของแข็งทั้งหมด ดังนี้

#### การคำนวณ

$$\% \text{ ความชื้น} = \frac{(\text{น้ำหนักสด} - \text{น้ำหนักแห้ง}) \times 100}{\text{น้ำหนักสด}}$$

$$\% \text{ ของแข็งทั้งหมด} = 100 - \% \text{ ความชื้น}$$

#### 5. การวิเคราะห์ปริมาณเถ้า

5.1 อบครุชีเปิด นาน 1 ชั่วโมง ที่อุณหภูมิ 500 องศาเซลเซียส นำไปทำให้เย็นใน desiccator นำไปชั่งน้ำหนัก

5.2 ปิดเตาอบที่ผสมเข้ากันดี 10 มิลลิลิตรและชั่งน้ำหนักทันที

5.3 เผาตัวอย่างบน hot plate จนหมดควันและตัวอย่างไหม้ดำ

5.4 นำไปเผาใน muffle furnace ที่อุณหภูมิ 500 องศาเซลเซียส จนได้เถ้าสีขาวซึ่งใช้เวลา ประมาณ 1 ชั่วโมง

5.5 ทิ้งให้เย็นใน desiccator และชั่งน้ำหนัก คำนวณหาปริมาณเถ้า ดังนี้

#### การคำนวณ

$$\% \text{ เถ้า} = \frac{\text{น้ำหนักของเถ้า} \times 100}{\text{น้ำหนักของน้ำนม}}$$

เอกสารนี้เป็นเอกสารที่สงวนไว้สำหรับการใช้งานเพื่อการศึกษาเท่านั้น ไม่อนุญาตให้นำไปใช้ประโยชน์ด้านการค้า  
ไม่ว่ากรณีใดๆ ทั้งสิ้น อีกทั้งห้ามมิให้ดัดแปลงเนื้อหา และต้องอ้างอิงถึงเจ้าของเอกสารทุกครั้งที่มีการนำไปใช้

## 6. การวิเคราะห์ค่าความเป็นกรด (% Acidity)

- 6.1 ผสมตัวอย่างนมโดยเทกลับไปกลับมามากมายครั้ง และพยายามเลี่ยงการเกิดฟองอากาศ
- 6.2 ไปเปิดตัวอย่าง 17.6 มิลลิลิตร (ซึ่งเท่ากับน้ำหนัก 18 กรัม) ลงใน Erlenmeyer flask ขนาด 250 มิลลิลิตร
- 6.3 ใช้ไปเปิด คุณน้ำกลั่น 17.6 มิลลิลิตร ลงใน flask อันเดิม ผสมให้เข้ากันก่อนเติม 0.5 มิลลิลิตร phenolphthalein
- 6.4 นำไปไตเตรทกับ standard NaOH 0.1 จนได้สีชมพูอ่อนที่คงที่นาน 30 วินาที บันทึก ปริมาตรของสารละลายค่างที่ใช้ในการทำปฏิกิริยาสะทินเพื่อคำนวณเป็น %TA ดังนี้

### การคำนวณ

$$\% \text{ Titratable acidity} = \frac{N.NaOH \times \text{ml.NaOH} \times 0.09 \times 100}{\text{gm. sample}}$$

## 7. การวิเคราะห์ปริมาณไขมันด้วยวิธี Gerber

- 7.1 ปิดกรดซัลฟูริกเข้มข้นลงไปใน Butyrometer scale 7% 10 ml
- 7.2 เขย่านมแพะดิบแล้วเปิด 10.75 ml ใส่ลงไปใน Butyrometer
- 7.3 ใส่กรดซัลฟูริกเข้มข้น 10.75 ml โดยค่อยๆเติมลงไป
- 7.4 ใส่ Amyl alcohol 2 ml อย่างช้าๆ ไม้ให้ของเหลวผสมกัน เขย่าจนนมถูกย่อยจนหมด (ไม่มีสีขาวของนมปรากฏ)
- 7.5 นำ Butyrometer ไปเหวี่ยงแยกไขมันด้วยเครื่อง Centrifuge นาน 4 นาที จะเกิดการแยกชั้น อ่านปริมาณไขมัน บันทึกผล

## 8. การวิเคราะห์ปริมาณโปรตีนด้วยวิธี Kjeldahl

- 8.1 ชั่งน้ำหนักนมแพะดิบ 0.1-5 กรัม และ catalyst 7-10 กรัม ในหลอดย่อยโปรตีน
- 8.2 เติมกรดซัลฟูริกเข้มข้น 15-25 มล. และ boilingchip 2-3 ลูกในหลอดย่อยโปรตีน
- 8.3 นำไปประกอบเข้ากับเครื่องย่อย ย่อยจนได้สารละลายสีฟ้าใส ปล่อยให้เครื่องดูดควันจนหมด ทั้งไว้ให้เย็น
- 8.4 นำหลอดตัวอย่างที่ย่อยแล้วมาต่อเข้ากับเครื่องกลั่น โปรตีน
- 8.5 เติมโซเดียมไฮโดรไซด์เข้มข้น 32% กับน้ำกลั่นในปริมาณที่เครื่องกลั่นแต่ละเครื่องกำหนด
- 8.6 ดวงกรดบอริค 2% ปริมาณ 60 มล.ใส่ใน Erlenmeyer flask ขนาด 500 มล. หยด mixed indicator 2-3 หยด จะได้สารสีส้มแดงใส รอจนกลั่นเสร็จ

เอกสารนี้เป็นเอกสารที่สงวนไว้สำหรับการใช้งานเพื่อการศึกษาเท่านั้น ไม่อนุญาตให้นำไปใช้ประโยชน์ด้านการค้า ไม่ว่ากรณีใดๆ ทั้งสิ้น อีกทั้งห้ามมิให้ดัดแปลงเนื้อหา และต้องอ้างอิงถึงเจ้าของเอกสารทุกครั้งที่มีการนำไปใช้

8.7 นำ Erlenmeyer flask หลังจากกลั่นเสร็จที่มีสารละลายกรดบอริกกับแอม โมเนียซึ่งมีสีฟ้าใสมา ไตรเตรทกับ ไฮโดรคลอริกเข้มข้น 0.1 N จนสารละลายเปลี่ยน ไปเป็นใสไม่มีสี

8.8 บันทึกปริมาณกรด ไฮโดรคลอริกที่ใช้และนำมาคำนวณหาเปอร์เซ็นต์ไนโตรเจนในตัวอย่าง

การคำนวณ

$$\text{เปอร์เซ็นต์ไนโตรเจน} = \frac{(A-B) \times N_{\text{HCl}} \times 14 \times 100}{\text{น้ำหนักของน้ำน้มน} \times 1000}$$

$$\text{เปอร์เซ็นต์โปรตีน} = \text{เปอร์เซ็นต์ไนโตรเจน} \times 6.38$$

เมื่อ A = ปริมาณของสารละลายไฮโดรคลอริกที่ใช้ไตรเตรทกับตัวอย่าง

B = ปริมาณของสารละลายไฮโดรคลอริกที่ใช้ไตรเตรทกับ blank



เอกสารนี้เป็นเอกสารที่สงวนไว้สำหรับการใช้งานเพื่อการศึกษาเท่านั้น ไม่อนุญาตให้นำไปใช้ประโยชน์ด้านการค้า  
ไม่ว่ากรณีใดๆ ทั้งสิ้น อีกทั้งห้ามมิให้ดัดแปลงเนื้อหา และต้องอ้างอิงถึงเจ้าของเอกสารทุกครั้งที่มีการนำไปใช้



เอกสารนี้เป็นเอกสารที่สงวนไว้สำหรับการใช้งานเพื่อการศึกษาเท่านั้น ไม่อนุญาตให้นำไปใช้ประโยชน์ด้านการค้า  
ไม่ว่ากรณีใดๆ ทั้งสิ้น อีกทั้งห้ามมิให้ดัดแปลงเนื้อหา และต้องอ้างอิงถึงเจ้าของเอกสารทุกครั้งที่มีการนำไปใช้

ตารางที่ ง.2 องค์ประกอบของส่วนผสมไอศกรีมนมแพะที่ระดับไขมันร้อยละ 10

Ingredients	Weight (gm)	Calculated constituents				
		Fat	NMS	Sugar	Stabilizer	Total solid
Goat Milk Fat = 4.7% NMS = 8.2% TS = 12.9%	76.97	3.62	6.31	-	-	9.93
Butter Fat = 82% NMS = 1.9% TS = 83.9%	7.74	6.35	0.15	-	-	6.50
Skim milk Fat = 0.72% NMS=98.65% TS = 99.37%	4.89	0.04	4.82	-	-	4.86
Sugar TS = 100%	10	-	-	10	-	10.00
Stabilizer TS = 100%	0.40	-	-	-	0.4	0.40
Total ร้อยละ	100	10.01	11.28	10	0.4	31.69

เอกสารนี้เป็นเอกสารที่สงวนไว้สำหรับการใช้งานเพื่อการศึกษาเท่านั้น ไม่อนุญาตให้นำไปใช้ประโยชน์ด้านการค้า  
ไม่ว่ากรณีใดๆ ทั้งสิ้น อีกทั้งห้ามมิให้ดัดแปลงเนื้อหา และต้องอ้างอิงถึงเจ้าของเอกสารทุกครั้งที่มีการนำไปใช้

ตารางที่ ง.1 องค์ประกอบของส่วนผสมไอศกรีมนมแพะที่ระดับไขมันร้อยละ 5

Ingredients	Weight (gm)	Calculated constituents				
		Fat	NMS	Sugar	Stabilizer	Total solid
Goat Milk Fat = 4.7% NMS = 8.2% TS = 12.9%	83.44	3.92	6.84	-	-	10.76
Butter Fat = 82% NMS = 1.9% TS = 83.9%	1.27	1.04	0.02	-	-	1.07
Skim milk Fat = 0.72% NMS = 98.65% TS = 99.37%	4.89	0.04	4.82	-	-	4.86
Sugar TS = 100%	10.00	-	-	10	-	10
Stabilizer TS = 100%	0.40	-	-	-	0.40	0.40
Total ร้อยละ	100	5.00	11.68	10	0.4	27.09

เอกสารนี้เป็นเอกสารที่สงวนไว้สำหรับการใช้งานเพื่อการศึกษาเท่านั้น ไม่อนุญาตให้นำไปใช้ประโยชน์ด้านการค้า  
ไม่ว่ากรณีใดๆ ทั้งสิ้น อีกทั้งห้ามมิให้ดัดแปลงเนื้อหา และต้องอ้างอิงถึงเจ้าของเอกสารทุกครั้งที่มีการนำไปใช้



เอกสารนี้เป็นเอกสารที่สงวนไว้สำหรับการใช้งานเพื่อการศึกษาเท่านั้น ไม่อนุญาตให้นำไปใช้ประโยชน์ด้านการค้า  
ไม่ว่ากรณีใดๆ ทั้งสิ้น อีกทั้งห้ามมิให้ดัดแปลงเนื้อหา และต้องอ้างอิงถึงเจ้าของเอกสารทุกครั้งที่มีการนำไปใช้



เอกสารนี้เป็นเอกสารที่สงวนไว้สำหรับการใช้งานเพื่อการศึกษาเท่านั้น ไม่อนุญาตให้นำไปใช้ประโยชน์ด้านการค้า  
ไม่ว่ากรณีใดๆ ทั้งสิ้น อีกทั้งห้ามมิให้ดัดแปลงเนื้อหา และต้องอ้างอิงถึงเจ้าของเอกสารทุกครั้งที่มีการนำไปใช้

แบบประเมินคุณภาพด้านประสาทสัมผัส  
ตัวอย่างทดสอบ นมแพะพาสเจอร์ไรส์

ชื่อ.....เพศ.....วันที่.....

1. ลักษณะปรากฏ

1.1 สี



2. กลิ่น

2.1 กลิ่นสาบแพะ



2.2 กลิ่นไม่สะอาด (unclean)



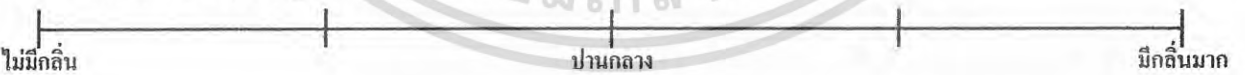
2.3 กลิ่นนมต้ม (cooked)



2.4 กลิ่นอาหารสัตว์ (feed)



2.5 กลิ่นแปลกปลอม (foreign)



2.6 กลิ่นหืน (rancid)



2.7 กลิ่นออกซิไดซ์จากแสง (oxidized – light)



เอกสารนี้เป็นเอกสารที่สงวนไว้สำหรับการใช้งานเพื่อการศึกษาเท่านั้น ไม่อนุญาตให้นำไปใช้ประโยชน์ด้านการค้า  
ไม่ว่ากรณีใดๆ ทั้งสิ้น อีกทั้งห้ามมิให้ตัดแปลงเนื้อหา และต้องอ้างอิงถึงเจ้าของเอกสารทุกครั้งที่มีการนำไปใช้

### 2.8 กลิ่นเหม็นอับ (malty)



### 2.9 กลิ่นพลาสติก (plastic)



### 2.10 กลิ่นคล้ายคุกกี้ (cookie)



## 3. รสชาติ

### 3.1 รสหวาน (sweet)



### 3.2 รสเปรี้ยว (acid)



### 3.3 รสขม (bitter)



### 3.4 รสฝาด (astringent)



### 3.5 รสเค็ม (salty)



### 3.6 รสชาติมัน



เอกสารนี้เป็นเอกสารที่สงวนไว้สำหรับการใช้งานเพื่อการศึกษาเท่านั้น ไม่อนุญาตให้นำไปใช้ประโยชน์ด้านการค้า ไม่ว่าจะกรณีใดๆ ทั้งสิ้น อีกทั้งห้ามมิให้ดัดแปลงเนื้อหา และต้องอ้างอิงถึงเจ้าของเอกสารทุกครั้งที่มีการนำไปใช้

### แบบประเมินคุณภาพด้านประสาทสัมผัส

#### ตัวอย่างทดสอบ ไอศกรีมนมแพะ


ชื่อ.....เพศ.....วันที่.....

#### 1. กลิ่น

##### 1.1 กลิ่นวานิลลา (Vanilla)



##### 1.3 กลิ่นเนย (Buttery)



##### 1.4 กลิ่นนม (Milky)



##### 1.5 กลิ่นสาบแพะ



##### 1.6 กลิ่นแปลกปลอม



#### 2. รสชาติ

##### 2.1 รสหวาน (Sweet)



#### 3. เนื้อสัมผัส

##### 3.3 ความเป็นเม็ดทราย (Sandy)



##### 3.4 ความเรียบเนียน (Smoothness)



##### 3.5 ความเหนียว (Gummy)



เอกสารนี้เป็นเอกสารที่สงวนไว้สำหรับการใช้งานเพื่อการศึกษาเท่านั้น ไม่อนุญาตให้นำไปใช้ประโยชน์ด้านธุรกิจ  
 ใดๆ ทั้งสิ้น อีกทั้งห้ามมิให้ดัดแปลงเนื้อหา และต้องอ้างอิงถึงเจ้าของเอกสารทุกครั้งที่มีการนำไปใช้

#### 4. เนื้อสัมผัส

##### 4.1 เนื้อสัมผัสในปาก (ความมีเนื้อ)



##### 4.2 ความชื้น



เอกสารนี้เป็นเอกสารที่สงวนไว้สำหรับการใช้งานเพื่อการศึกษาเท่านั้น ไม่อนุญาตให้นำไปใช้ประโยชน์ด้านการค้า  
ไม่ว่ากรณีใดๆ ทั้งสิ้น อีกทั้งห้ามมิให้ดัดแปลงเนื้อหา และต้องอ้างอิงถึงเจ้าของเอกสารทุกครั้งที่มีการนำไปใช้



**จ.2 แบบประเมินคุณภาพทางประสาธสัมพัทธ์**  
**(Preference test)**

เอกสารนี้เป็นเอกสารที่สงวนไว้สำหรับการใช้งานเพื่อการศึกษาเท่านั้น ไม่อนุญาตให้นำไปใช้ประโยชน์ด้านการค้า  
ไม่ว่ากรณีใดๆ ทั้งสิ้น อีกทั้งห้ามมิให้ดัดแปลงเนื้อหา และต้องอ้างอิงถึงเจ้าของเอกสารทุกครั้งที่มีการนำไปใช้

## แบบประเมินความชอบด้านประสาทสัมผัส

ผลิตภัณฑ์: นมแพะพาสเจอร์ไรส์

ชื่อผู้ทดสอบชิม.....วันที่.....

คำชี้แจง: ทดสอบชิมตัวอย่างไอศกรีมนมแพะที่ละตัวอย่างแล้วให้คะแนนความชอบของแต่ละคุณลักษณะของตัวอย่างตามคำอธิบายคะแนนความชอบ

- 1 = ไม่ชอบมาก
- 2 = ไม่ชอบปานกลาง
- 3 = ไม่ชอบเล็กน้อย
- 4 = บอกไม่ได้ว่าชอบหรือไม่ชอบ
- 5 = ชอบเล็กน้อย
- 6 = ชอบปานกลาง
- 7 = ชอบมาก

รหัสตัวอย่าง							
ลักษณะปรากฏของนมแพะพาสเจอร์ไรส์							
สีของนมแพะพาสเจอร์ไรส์							
กลิ่นของนมแพะพาสเจอร์ไรส์							
รสชาติของนมแพะพาสเจอร์ไรส์							
เนื้อสัมผัสของนมแพะพาสเจอร์ไรส์							
ความชอบโดยรวม							

ข้อเสนอแนะ

---



---



---



---

เอกสารนี้เป็นเอกสารที่สงวนไว้สำหรับการใช้งานเพื่อการศึกษาเท่านั้น ไม่อนุญาตให้นำไปใช้ประโยชน์ด้านการค้า  
ไม่ว่ากรณีใดๆ ทั้งสิ้น อีกทั้งห้ามมิให้ดัดแปลงเนื้อหา และต้องอ้างอิงถึงเจ้าของเอกสารทุกครั้งที่มีการนำไปใช้

## แบบประเมินความชอบด้านประสาทสัมผัส

ผลิตภัณฑ์: ไอศกรีมนมแพะ

ชื่อผู้ทดสอบชิม.....วันที่.....

คำชี้แจง: ทดสอบชิมตัวอย่าง ไอศกรีมนมแพะที่ละตัวอย่างแล้วให้คะแนนความชอบของแต่ละคุณลักษณะของตัวอย่างตามคำอธิบายคะแนนความชอบ

- 1 = ไม่ชอบมาก
- 2 = ไม่ชอบปานกลาง
- 3 = ไม่ชอบเล็กน้อย
- 4 = บอกไม่ได้ว่าชอบหรือไม่ชอบ
- 5 = ชอบเล็กน้อย
- 6 = ชอบปานกลาง
- 7 = ชอบมาก

รหัสตัวอย่าง							
ลักษณะปรากฏของ ไอศกรีมนมแพะ							
สีของ ไอศกรีมนมแพะ							
กลิ่นของ ไอศกรีมนมแพะ							
รสชาติของ ไอศกรีมนมแพะ							
เนื้อสัมผัสของ ไอศกรีมนมแพะ							
ความชอบโดยรวม							

ข้อเสนอแนะ \_\_\_\_\_  
 \_\_\_\_\_  
 \_\_\_\_\_  
 \_\_\_\_\_

เอกสารนี้เป็นเอกสารที่สงวนไว้สำหรับการใช้งานเพื่อการศึกษาเท่านั้น ไม่อนุญาตให้นำไปใช้ประโยชน์ด้านการค้า  
 ไม่ว่ากรณีใดๆ ทั้งสิ้น อีกทั้งห้ามมิให้ดัดแปลงเนื้อหา และต้องอ้างอิงถึงเจ้าของเอกสารทุกครั้งที่มีการนำไปใช้

## แบบประเมินความชอบด้านประสาทสัมผัส

ผลิตภัณฑ์: โยเกิร์ตพร้อมดื่มจากนมแพะ

ชื่อผู้ทดสอบชิม.....วันที่.....

คำชี้แจง: ทดสอบชิมตัวอย่างไอศกรีมนมแพะที่ละตัวอย่างแล้วให้คะแนนความชอบของแต่ละคุณลักษณะของตัวอย่างตามคำอธิบายคะแนนความชอบ

- 1 = ไม่ชอบมาก  
 2 = ไม่ชอบ  
 3 = บอกไม่ได้ว่าชอบหรือไม่ชอบ  
 4 = ชอบ  
 5 = ชอบมาก

รหัสตัวอย่าง							
ลักษณะปรากฏของ โยเกิร์ตพร้อมดื่ม							
สีของ โยเกิร์ตพร้อมดื่ม							
กลิ่นของ โยเกิร์ตพร้อมดื่ม							
รสชาติของ โยเกิร์ตพร้อมดื่ม							
เนื้อสัมผัสของ โยเกิร์ตพร้อมดื่ม							
ความชอบโดยรวม							

ข้อเสนอแนะ

---



---



---



---

เอกสารนี้เป็นเอกสารที่สงวนไว้สำหรับการใช้งานเพื่อการศึกษาเท่านั้น ไม่อนุญาตให้นำไปใช้ประโยชน์ด้านการค้า  
 ไม่ว่ากรณีใดๆ ทั้งสิ้น อีกทั้งห้ามมิให้ตัดแปลงเนื้อหา และต้องอ้างอิงถึงเจ้าของเอกสารทุกครั้งที่มีการนำไปใช้



เอกสารนี้เป็นเอกสารที่สงวนไว้สำหรับการใช้งานเพื่อการศึกษาเท่านั้น ไม่อนุญาตให้นำไปใช้ประโยชน์ด้านการค้า  
ไม่ว่ากรณีใดๆ ทั้งสิ้น อีกทั้งห้ามมิให้ดัดแปลงเนื้อหา และต้องอ้างอิงถึงเจ้าของเอกสารทุกครั้งที่มีการนำไปใช้

นมพาสเจอร์ไรส์  
ตารางที่ ๑.1 สี

Source	SS	df	MS	F-value	Sig.
TREAT	9.04	7	1.29	1.21	0.30 <sup>ns</sup>
PANELIST * TREAT	89.02	72	1.24	1.16	0.23 <sup>ns</sup>
Error	171.22	160	1.07		
Total	269.28	239			

ns หมายถึง ไม่แตกต่างอย่างมีนัยสำคัญทางสถิติ ( $P>0.05$ )

\* หมายถึง มีความแตกต่างอย่างมีนัยสำคัญทางสถิติ ( $p\leq 0.05$ )

ตารางที่ ๑.2 กลิ่นสบาพะพะ

Source	SS	df	MS	F	Sig.
TREAT	4.08	7	0.58	1.03	0.25 <sup>ns</sup>
PANELIST * TREAT	85.20	72	1.18	2.64	0.00*
Error	7.63	160	0.45		
Total	160.97	239			

ns หมายถึง ไม่แตกต่างอย่างมีนัยสำคัญทางสถิติ ( $P>0.05$ )

\* หมายถึง มีความแตกต่างอย่างมีนัยสำคัญทางสถิติ ( $p\leq 0.05$ )

ตารางที่ ๑.3 กลิ่นหมื่นอับ

Source	SS	df	MS	F	Sig.
TREAT	.54	7	7.69E-02	1.21	0.30 <sup>ns</sup>
PANELIST * TREAT	4.57	72	6.34E-02	1.00	0.49 <sup>ns</sup>
Error	10.13	160	6.33E-02		
Total	15.23	239			

ns หมายถึง ไม่แตกต่างอย่างมีนัยสำคัญทางสถิติ ( $P>0.05$ )

\* หมายถึง มีความแตกต่างอย่างมีนัยสำคัญทางสถิติ ( $p\leq 0.05$ )

เอกสารนี้เป็นเอกสารที่สงวนไว้สำหรับการใช้งานเพื่อการศึกษาเท่านั้น ไม่อนุญาตให้นำไปใช้ประโยชน์ด้านการค้า  
ไม่ว่ากรณีใดๆ ทั้งสิ้น อีกทั้งห้ามมิให้ดัดแปลงเนื้อหา และต้องอ้างอิงถึงเจ้าของเอกสารทุกครั้งที่มีการนำไปใช้

ตารางที่ ๓.๔ กลิ่นแปลกปลอม

Source	SS	Df	MS	F	Sig.
TREAT	0.59	7	8.38E-02	2.25	0.03 <sup>*</sup>
PANELIST * TREAT	4.02	72	5.59E-02	1.50	0.02 <sup>*</sup>
Error	5.95	160	3.72E-02		
Total	10.56	239			

ns หมายถึง ไม่แตกต่างอย่างมีนัยสำคัญทางสถิติ ( $P > 0.05$ )

\* หมายถึง มีความแตกต่างอย่างมีนัยสำคัญทางสถิติ ( $p \leq 0.05$ )

ตารางที่ ๓.๕ กลิ่นไม่สะอาด

Source	SS	df	MS	F	Sig.
TREAT	.10	7	1.45E-02	0.69	0.68 <sup>ns</sup>
TREAT * PANELIST	2.70	72	3.75E-02	1.78	.01 <sup>*</sup>
Error	3.36	160	2.10E-02		
Total	6.16	239			

ns หมายถึง ไม่แตกต่างอย่างมีนัยสำคัญทางสถิติ ( $P > 0.05$ )

\* หมายถึง มีความแตกต่างอย่างมีนัยสำคัญทางสถิติ ( $p \leq 0.05$ )

ตารางที่ ๓.๖ กลิ่นนมต้ม

Source	SS	df	MS	F	Sig.
TREAT	468.89	7	66.98	510.52	.000 <sup>*</sup>
TREAT * PANELIST	8.46	72	0.12	0.90	.70 <sup>ns</sup>
Error	21.00	160	0.13		
Total	498.34	239			

ns หมายถึง ไม่แตกต่างอย่างมีนัยสำคัญทางสถิติ ( $P > 0.05$ )

\* หมายถึง มีความแตกต่างอย่างมีนัยสำคัญทางสถิติ ( $p \leq 0.05$ )

เอกสารนี้เป็นเอกสารที่สงวนไว้สำหรับการใช้งานเพื่อการศึกษาเท่านั้น ไม่อนุญาตให้นำไปใช้ประโยชน์ด้านการค้า  
ไม่ว่ากรณีใดๆ ทั้งสิ้น อีกทั้งห้ามมิให้ดัดแปลงเนื้อหา และต้องอ้างอิงถึงเจ้าของเอกสารทุกครั้งที่มีการนำไปใช้

ตารางที่ ๗.7 กลิ่นอาหารสัตว์

Source	SS	df	MS	F	Sig.
TREAT	0.77	7	0.11	1.37	.22 <sup>ns</sup>
TREAT * PANELIST	9.67	72	0.13	1.68	.00 <sup>*</sup>
Error	12.77	160	7.98E-02		
Total	23.20	239			

ns หมายถึง ไม่แตกต่างอย่างมีนัยสำคัญทางสถิติ ( $P>0.05$ )

\* หมายถึง มีความแตกต่างอย่างมีนัยสำคัญทางสถิติ ( $p\leq 0.05$ )

ตารางที่ ๗.8 กลิ่นหิน

Source	SS	df	MS	F	Sig.
TREAT	0.46	7	6.61E-02	1.15	.34 <sup>ns</sup>
TREAT * PANELIST	8.69	72	0.12	2.09	.000 <sup>*</sup>
Error	9.23	160	5.77E-02		
Total	18.38	239			

ns หมายถึง ไม่แตกต่างอย่างมีนัยสำคัญทางสถิติ ( $P>0.05$ )

\* หมายถึง มีความแตกต่างอย่างมีนัยสำคัญทางสถิติ ( $p\leq 0.05$ )

ตารางที่ ๗.9 กลิ่นออกซิไดซ์

Source	SS	df	MS	F	Sig.
TREAT	0.36	7	5.07E-02	0.98	0.45 <sup>ns</sup>
TREAT * PANELIST	4.49	72	6.23E-02	1.20	0.17 <sup>ns</sup>
Error	8.31	160	5.20E-02		
Total	13.16	239			

ns หมายถึง ไม่แตกต่างอย่างมีนัยสำคัญทางสถิติ ( $P>0.05$ )

\* หมายถึง มีความแตกต่างอย่างมีนัยสำคัญทางสถิติ ( $p\leq 0.05$ )

เอกสารนี้เป็นเอกสารที่สงวนไว้สำหรับการใช้งานเพื่อการศึกษาเท่านั้น ไม่อนุญาตให้นำไปใช้ประโยชน์ด้านการค้า  
ไม่ว่ากรณีใดๆ ทั้งสิ้น อีกทั้งห้ามมิให้ดัดแปลงเนื้อหา และต้องอ้างอิงถึงเจ้าของเอกสารทุกครั้งที่มีการนำไปใช้

ตารางที่ น.10 กลิ่นพลาสติก

Source	SS	df	MS	F	Sig.
TREAT	.40	7	5.73E-02	.39	.91 <sup>ns</sup>
TREAT * PANELIST	11.05	72	.153	1.03	.43 <sup>ns</sup>
Error	23.85	160	.15		
Total	35.30	239			

ns หมายถึง ไม่แตกต่างอย่างมีนัยสำคัญทางสถิติ ( $P > 0.05$ )

\* หมายถึง มีความแตกต่างอย่างมีนัยสำคัญทางสถิติ ( $p \leq 0.05$ )

ตารางที่ น.11 กลิ่นคล้ายคูกกี้

Source	SS	df	MS	F	Sig.
TREAT	0.15	7	2.07E-02	0.63	.73 <sup>ns</sup>
TREAT * PANELIST	2.02	72	2.81E-02	0.85	.78 <sup>ns</sup>
Error	5.27	160	3.29E-02		
Total	7.43	239			

ns หมายถึง ไม่แตกต่างอย่างมีนัยสำคัญทางสถิติ ( $P > 0.05$ )

\* หมายถึง มีความแตกต่างอย่างมีนัยสำคัญทางสถิติ ( $p \leq 0.05$ )

ตารางที่ น.12 รสหวาน

Source	SS	df	MS	F	Sig.
TREAT	114.48	7	16.36	5.73	.00*
TREAT * PANELIST	111.30	72	1.55	0.54	1.00 <sup>ns</sup>
Error	456.76	160	2.86		
Total	682.55	239			

ns หมายถึง ไม่แตกต่างอย่างมีนัยสำคัญทางสถิติ ( $P > 0.05$ )

\* หมายถึง มีความแตกต่างอย่างมีนัยสำคัญทางสถิติ ( $p \leq 0.05$ )

เอกสารนี้เป็นเอกสารที่สงวนไว้สำหรับการใช้งานเพื่อการศึกษาเท่านั้น ไม่อนุญาตให้นำไปใช้ประโยชน์ด้านการค้า  
ไม่ว่ากรณีใดๆ ทั้งสิ้น อีกทั้งห้ามมิให้ดัดแปลงเนื้อหา และต้องอ้างอิงถึงเจ้าของเอกสารทุกครั้งที่มีการนำไปใช้

ตารางที่ น.13 รสเปรี้ยว

Source	SS	df	MS	F	Sig.
TREAT	9.18E-02	7	1.31E-02	0.39	0.91 <sup>ns</sup>
TREAT * PANELIST	2.98	72	4.14E-02	1.24	0.14 <sup>ns</sup>
Error	5.37	160	3.35E-02		
Total	8.44	239			

ns หมายถึง ไม่แตกต่างอย่างมีนัยสำคัญทางสถิติ ( $P > 0.05$ )

\* หมายถึง มีความแตกต่างอย่างมีนัยสำคัญทางสถิติ ( $p \leq 0.05$ )

ตารางที่ น.14 รสขม

Source	SS	df	MS	F	Sig.
TREAT	0.65	7	9.21E-02	.075	0.63 <sup>ns</sup>
TREAT * PANELIST	8.03	72	0.11	0.91	0.68 <sup>ns</sup>
Error	19.69	160	0.12		
Total	28.37	239			

ns หมายถึง ไม่แตกต่างอย่างมีนัยสำคัญทางสถิติ ( $P > 0.05$ )

\* หมายถึง มีความแตกต่างอย่างมีนัยสำคัญทางสถิติ ( $p \leq 0.05$ )

ตารางที่ น.15 รสฝาด

Source	SS	df	MS	F	Sig.
TREAT	1.42	7	0.20	0.88	.53 <sup>ns</sup>
TREAT * PANELIST	226.47	72	3.15	13.62	.00*
Error	36.95	160	0.23		
Total	264.85	239			

ns หมายถึง ไม่แตกต่างอย่างมีนัยสำคัญทางสถิติ ( $P > 0.05$ )

\* หมายถึง มีความแตกต่างอย่างมีนัยสำคัญทางสถิติ ( $p \leq 0.05$ )

เอกสารนี้เป็นเอกสารที่สงวนไว้สำหรับการใช้งานเพื่อการศึกษาเท่านั้น ไม่อนุญาตให้นำไปใช้ประโยชน์ด้านการค้า  
ไม่ว่ากรณีใดๆ ทั้งสิ้น อีกทั้งห้ามมิให้ดัดแปลงเนื้อหา และต้องอ้างอิงถึงเจ้าของเอกสารทุกครั้งที่มีการนำไปใช้

ตารางที่ น.16 รสเค็ม

Source	SS	df	MS	F	Sig.
TREAT	1.62	7	0.23	1.01	0.43 <sup>ns</sup>
PANELIST * TREAT	36.80	72	0.51	2.23	0.00 <sup>*</sup>
Error	36.60	160	0.23		
Total	75.02	239			

ns หมายถึง ไม่แตกต่างอย่างมีนัยสำคัญทางสถิติ ( $P>0.05$ )

\* หมายถึง มีความแตกต่างอย่างมีนัยสำคัญทางสถิติ ( $p\leq 0.05$ )

ตารางที่ น.17 รสชาติมัน

Source	SS	df	MS	F	Sig.
TREAT	258.89	7	36.99	17.28	.00 <sup>*</sup>
PANELIST * TREAT	320.04	72	4.45	2.08	.00 <sup>*</sup>
Error	342.38	160	2.14		
Total	921.31	239			

ns หมายถึง ไม่แตกต่างอย่างมีนัยสำคัญทางสถิติ ( $P>0.05$ )

\* หมายถึง มีความแตกต่างอย่างมีนัยสำคัญทางสถิติ ( $p\leq 0.05$ )

ตารางที่ น.18 ความชื้น

Source	SS	df	MS	F	Sig.
TREAT	624.29	7	89.19	40.84	.00 <sup>*</sup>
PANELIST * TREAT	562.32	72	7.81	3.58	.00 <sup>*</sup>
Error	349.43	160	2.18		
Total	1536.04	239			

ns หมายถึง ไม่แตกต่างอย่างมีนัยสำคัญทางสถิติ ( $P>0.05$ )

\* หมายถึง มีความแตกต่างอย่างมีนัยสำคัญทางสถิติ ( $p\leq 0.05$ )

เอกสารนี้เป็นเอกสารที่สงวนไว้สำหรับการใช้งานเพื่อการศึกษาเท่านั้น ไม่อนุญาตให้นำไปใช้ประโยชน์ด้านการค้า  
ไม่ว่ากรณีใดๆ ทั้งสิ้น อีกทั้งห้ามมิให้ดัดแปลงเนื้อหา และต้องอ้างอิงถึงเจ้าของเอกสารทุกครั้งที่มีการนำไปใช้

ตารางที่ ๑.19 ความมีเนื้อ

Source	SS	df	MS	F	Sig.
TREAT	848.77	7	121.25	104.32	.00*
PANELIST	229.26	72	3.18	2.74	0.00*
* TREAT					
Error	185.97	160	1.16		
Total	1264.00	239			

ns หมายถึง ไม่แตกต่างอย่างมีนัยสำคัญทางสถิติ ( $P>0.05$ )

\* หมายถึง มีความแตกต่างอย่างมีนัยสำคัญทางสถิติ ( $p\leq 0.05$ )

### ไอศกรีม

ตารางที่ ๑.20 กลิ่นวานิลลา

Source	SS	df	MS	F	Sig.
TREAT	101.98	3	34.00	28.54	0.00*
PANELIST	40.97	8	5.12	4.30	0.00*
* TREAT					
Error	414.50	348	1.19		
Total	557.45	359			

ns หมายถึง ไม่แตกต่างอย่างมีนัยสำคัญทางสถิติ ( $P>0.05$ )

\* หมายถึง มีความแตกต่างอย่างมีนัยสำคัญทางสถิติ ( $p\leq 0.05$ )

ตารางที่ ๑.21 กลิ่นเนย

Source	SS	df	MS	F	Sig.
TREAT	155.54	3	51.85	8.83	0.00*
PANELIST	28.46	8	3.56	0.61	0.77 <sup>ns</sup>
* TREAT					
Error	2042.99	348	5.87		
Total	2226.99	359			

ns หมายถึง ไม่แตกต่างอย่างมีนัยสำคัญทางสถิติ ( $P>0.05$ )

\* หมายถึง มีความแตกต่างอย่างมีนัยสำคัญทางสถิติ ( $p\leq 0.05$ )

เอกสารนี้เป็นเอกสารที่สงวนไว้สำหรับการใช้งานเพื่อการศึกษาเท่านั้น เมื่อนุญาตให้นำไปใช้ประโยชน์ด้านการค้า  
ไม่ว่ากรณีใดๆ ทั้งสิ้น อีกทั้งห้ามมิให้ดัดแปลงเนื้อหา และต้องอ้างอิงถึงเจ้าของเอกสารทุกครั้งที่มีการนำไปใช้

ตารางที่ น.22 กลิ่นนม

Source	SS	df	MS	F	Sig.
TREAT	71.96	3	23.99	3.63	0.01 <sup>*</sup>
PANELIST * TREAT	69.16	8	8.64	1.31	0.24 <sup>ns</sup>
Error	2302.28	348	6.62		
Total	2443.39	359			

ns หมายถึง ไม่แตกต่างอย่างมีนัยสำคัญทางสถิติ ( $P>0.05$ )

\* หมายถึง มีความแตกต่างอย่างมีนัยสำคัญทางสถิติ ( $p\leq 0.05$ )

ตารางที่ น.23 กลิ่นสาบแพะ

Source	SS	df	MS	F	Sig.
TREAT	7.63	3	2.54	1.86	0.14 <sup>ns</sup>
PANELIST * TREAT	15.62	8	1.95	1.43	0.18 <sup>ns</sup>
Error	475.96	348	1.37		
Total	499.20	359			

ns หมายถึง ไม่แตกต่างอย่างมีนัยสำคัญทางสถิติ ( $P>0.05$ )

\* หมายถึง มีความแตกต่างอย่างมีนัยสำคัญทางสถิติ ( $p\leq 0.05$ )

ตารางที่ น.24 กลิ่นแปลกปลอม

Source	SS	df	MS	F	Sig.
TREAT	2.06	3	0.69	0.51	0.67 <sup>ns</sup>
PANELIST * TREAT	11.09	8	1.39	1.04	0.41 <sup>ns</sup>
Error	464.28	348	1.33		
Total	477.42	359			

ns หมายถึง ไม่แตกต่างอย่างมีนัยสำคัญทางสถิติ ( $P>0.05$ )

\* หมายถึง มีความแตกต่างอย่างมีนัยสำคัญทางสถิติ ( $p\leq 0.05$ )

เอกสารนี้เป็นเอกสารที่สงวนไว้สำหรับการใช้งานเพื่อการศึกษาเท่านั้น ไม่อนุญาตให้นำไปใช้ประโยชน์ด้านการค้า  
ไม่ว่ากรณีใดๆ ทั้งสิ้น อีกทั้งห้ามมิให้ดัดแปลงเนื้อหา และต้องอ้างอิงถึงเจ้าของเอกสารทุกครั้งที่มีการนำไปใช้

ตารางที่ ๑.25 รสหวาน

Source	SS	df	MS	F	Sig.
TREAT	96.43	3	32.15	9.49	0.00*
PANELIST	50.97	8	6.37	1.88	0.06 <sup>ns</sup>
* TREAT					
Error	1178.43	348	3.39		
Total	1325.83	359			

ns หมายถึง ไม่แตกต่างอย่างมีนัยสำคัญทางสถิติ ( $P>0.05$ )

\* หมายถึง มีความแตกต่างอย่างมีนัยสำคัญทางสถิติ ( $p\leq 0.05$ )

ตารางที่ ๑.26 ความเป็นเม็ดทราย

Source	SS	df	MS	F	Sig.
TREAT	25.80	3	8.60	1.02	0.38 <sup>ns</sup>
PANELIST	63.53	8	7.94	0.94	0.48 <sup>ns</sup>
* TREAT					
Error	2932.73	348	8.43		
Total	3022.06	359			

ns หมายถึง ไม่แตกต่างอย่างมีนัยสำคัญทางสถิติ ( $P>0.05$ )

\* หมายถึง มีความแตกต่างอย่างมีนัยสำคัญทางสถิติ ( $p\leq 0.05$ )

ตารางที่ ๑.27 ความเรียบเนียน

Source	SS	df	MS	F	Sig.
TREAT	26.03	3	8.68	1.13	0.34 <sup>ns</sup>
PANELIST	61.14	8	7.64	1.00	0.44 <sup>ns</sup>
* TREAT					
Error	2674.05	348	7.68		
Total	2761.22	359			

ns หมายถึง ไม่แตกต่างอย่างมีนัยสำคัญทางสถิติ ( $P>0.05$ )

\* หมายถึง มีความแตกต่างอย่างมีนัยสำคัญทางสถิติ ( $p\leq 0.05$ )

เอกสารนี้เป็นเอกสารที่สงวนไว้สำหรับการใช้งานเพื่อการศึกษาเท่านั้น ไม่อนุญาตให้นำไปใช้ประโยชน์ด้านการค้า  
ไม่ว่ากรณีใดๆ ทั้งสิ้น อีกทั้งห้ามมิให้ดัดแปลงเนื้อหา และต้องอ้างอิงถึงเจ้าของเอกสารทุกครั้งที่มีการนำไปใช้

ตารางที่ ๓.28 ความเหนียว

Source	SS	df	MS	F	Sig.
TREAT	49.51	3	16.50	1.81	0.15 <sup>ns</sup>
PANELIST	282.33	8	35.29	3.87	0.00 <sup>*</sup>
* TREAT					
Error	3174.91	348	9.12		
Total	3506.75	359			

ns หมายถึง ไม่แตกต่างอย่างมีนัยสำคัญทางสถิติ ( $P > 0.05$ )

\* หมายถึง มีความแตกต่างอย่างมีนัยสำคัญทางสถิติ ( $p \leq 0.05$ )

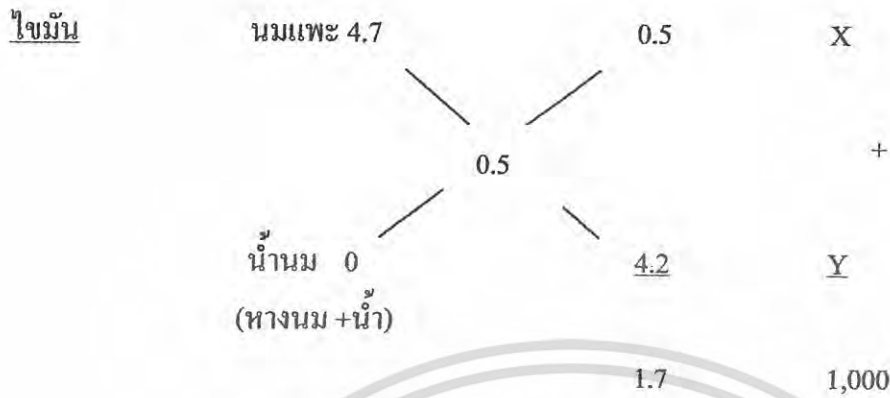


เอกสารนี้เป็นเอกสารที่สงวนไว้สำหรับการใช้งานเพื่อการศึกษาเท่านั้น ไม่อนุญาตให้นำไปใช้ประโยชน์ด้านการค้า  
ไม่ว่ากรณีใดๆ ทั้งสิ้น อีกทั้งห้ามมิให้ดัดแปลงเนื้อหา และต้องอ้างอิงถึงเจ้าของเอกสารทุกครั้งที่มีการนำไปใช้



เอกสารนี้เป็นเอกสารที่สงวนไว้สำหรับการใช้งานเพื่อการศึกษาเท่านั้น ไม่อนุญาตให้นำไปใช้ประโยชน์ด้านการค้า  
ไม่ว่ากรณีใดๆ ทั้งสิ้น อีกทั้งห้ามมิให้ดัดแปลงเนื้อหา และต้องอ้างอิงถึงเจ้าของเอกสารทุกครั้งที่มีการนำไปใช้

1. นมแพะพาสเจอร์ไรส์ที่ระดับไขมันร้อยละ 0.5



$$\begin{aligned}
 X + Y &= 1,000 \\
 X &= \frac{1,000}{4.7} \\
 X &= 106.38, \quad Y = 1,000 - 106.38 = 893.62
 \end{aligned}$$

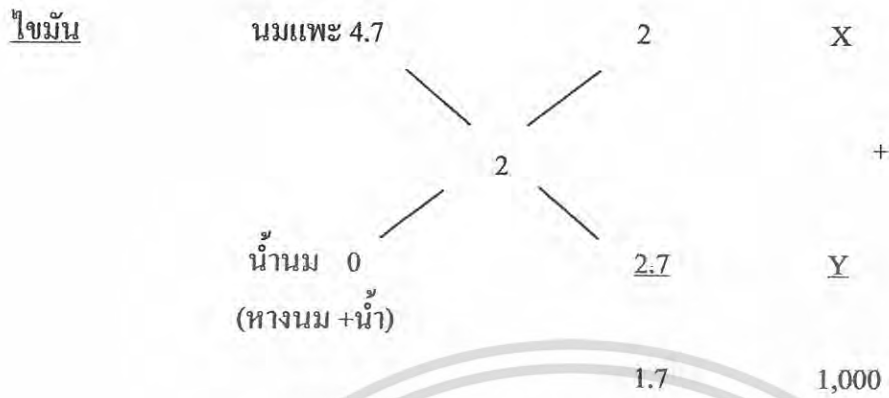
SNF (ของแข็งทั้งหมดไม่รวมไขมัน)

จากการวิเคราะห์ปริมาณของแข็งทั้งหมดไม่รวมไขมัน (SNF) ในน้ำนมแพะมี SNF เท่ากับ 9.5 % แปลว่า

ในน้ำนมแพะ	90.5	กรัม	มี SNF อยู่	9.5	กรัม
ถ้าใช้น้ำนม (หางนม + น้ำ)	893.62	กรัม	มี SNF อยู่	93.81	กรัม

ดังนั้น ใช้น้ำนมแพะ	106.83	กรัม
น้ำนม	893.62	กรัม (หางนมผง 93.81 กรัม น้ำ 893.62 กรัม)

## 2. นมแพะพาสเจอร์ไรส์ที่ระดับไขมันร้อยละ 2



$$\begin{aligned}
 X + Y &= 1,000 \\
 \frac{X}{2} &= \frac{1,000}{4.7} \\
 X &= 425.53, \quad Y = 1,000 - 425.53 = 574.47
 \end{aligned}$$

SNF ( ของแข็งทั้งหมดไม่รวมไขมัน )

จากการวิเคราะห์ปริมาณของแข็งทั้งหมดไม่รวมไขมัน ( SNF ) ในน้ำนมแพะมี SNF เท่ากับ 9.5 % แปลว่า

ในน้ำนมแพะ	90.5	กรัม	มี SNF อยู่	9.5	กรัม
ถ้า น้ำนม (หางนม + น้ำ)	574.47	กรัม	มี SNF อยู่	60.30	กรัม

ดังนั้นใช้น้ำนมแพะ	425.53	กรัม
น้ำนม	574.47	กรัม (หางนมผง 60.30 กรัม น้ำ 574.47 กรัม)

เอกสารนี้เป็นเอกสารที่สงวนไว้สำหรับการใช้งานเพื่อการศึกษาเท่านั้น ไม่อนุญาตให้นำไปใช้ประโยชน์ด้านการค้า  
ไม่ว่ากรณีใดๆ ทั้งสิ้น อีกทั้งห้ามมิให้ดัดแปลงเนื้อหา และต้องอ้างอิงถึงเจ้าของเอกสารทุกครั้งที่มีการนำไปใช้

บทที่ 4

ผลการทดลองและวิจารณ์ผลการทดลอง

4.1 คุณภาพนมแพะดิบ

4.1.1 คุณภาพทางเคมี

Park, 2006. กล่าวว่า องค์ประกอบนมแพะดิบ ขึ้นอยู่กับปัจจัยหลายประการ ได้แก่ พันธุ์ อายุ อารมณ์ อาหาร ฤดูกาล การจัดการฟาร์ม สภาพแวดล้อมของฟาร์ม และช่วงการให้นม ประเทศไทยยังไม่มีข้อกำหนดมาตรฐานคุณภาพขององค์ประกอบทางเคมีของนมแพะแต่อย่างใด มีเพียงมาตรฐานของนมโค (มอก. 738, 2530) คือ มีไขมัน ไม่น้อยกว่า 3.25 % โดยน้ำหนัก และมีธาตุน้ำนม ไม่รวมมันเนย ไม่น้อยกว่า 8.5 % โดยน้ำหนัก จากคุณภาพของนมแพะดิบที่ใช้ในการพัฒนาผลิตภัณฑ์ 3 ชนิด ได้แก่ นมพาสเจอร์ไรส์ ไอศกรีม และโยเกิร์ตพร้อมดื่ม แสดงในตารางที่ 4.1 พบว่า มีคุณลักษณะอยู่ในข้อกำหนดดังกล่าว

ตารางที่ 4.1 องค์ประกอบทางเคมีของนมแพะดิบสำหรับพัฒนาผลิตภัณฑ์ 3 ชนิด ได้แก่ นมพาสเจอร์ไรส์ ไอศกรีมและ โยเกิร์ตพร้อมดื่ม

นมแพะดิบสำหรับ	D (g/ml) at 26 °C	Protein (%w/w)	Fat (%w/w)	Total solids (%w/w)	Ash (%w/w)
นมพาสเจอร์ไรส์	1.03±0.00	3.50±0.01	4.70±0.00	14.21±0.03	0.86±0.01
ไอศกรีม	1.04±0.01	3.51±0.09	4.65±0.07	14.13±0.03	0.84±0.02
โยเกิร์ตพร้อมดื่ม	1.03±0.00	3.51±0.01	4.70±0.00	14.21±0.08	0.84±0.01

หมายเหตุ D คือ ความหนาแน่น

4.1.2 คุณภาพทางจุลินทรีย์

การวิเคราะห์คุณภาพทางด้านจุลินทรีย์ของนมแพะดิบ เพื่อตรวจสอบความสะอาดของน้ำนมที่รับมาจากฟาร์ม ซึ่งมาตรฐานของน้ำนมแพะดิบทั้งในประเทศไทยและต่างประเทศยังไม่มีมาตรฐานที่แน่นอน มาตรฐานของน้ำนมโคดิบที่ระบุใน American Public Health Association (1981) กำหนดว่า ตรวจพบปริมาณจุลินทรีย์ทั้งหมดได้ไม่เกิน  $2 \times 10^5$  SPC /ml. มาตรฐานของนมโคดิบที่ระบุในมาตรฐานผลิตภัณฑ์อุตสาหกรรม มอก. 738-2530 กำหนดว่าตรวจพบปริมาณจุลินทรีย์ทั้งหมดได้ไม่เกิน  $4 \times 10^5$  SPC /ml. การวิเคราะห์ปริมาณจุลินทรีย์ทั้งหมดในนมแพะดิบสำหรับนำมาพัฒนาผลิตภัณฑ์ทั้ง 3 ชนิดพบว่า มีค่าไม่เกิน  $1.1 \times 10^4$  SPC/ ml. ดังแสดงในตารางที่ 4.2 ซึ่งสอดคล้องกับมาตรฐานของน้ำนมโคดิบทั้งสอง อย่างไรก็ตามปริมาณแบคทีเรียโคลิฟอร์มของน้ำนมโคดิบและน้ำนมแพะดิบ ไม่มีมาตรฐานที่แน่นอน

เอกสารนี้เป็นเอกสารที่สงวนไว้สำหรับการใช้งานเพื่อการศึกษาเท่านั้น ไม่อนุญาตให้นำไปใช้ประโยชน์ด้านการค้าไม่ว่ากรณีใดๆ ทั้งสิ้น อีกทั้งห้ามมิให้ดัดแปลงเนื้อหา และต้องอ้างอิงถึงเจ้าของเอกสารทุกครั้งที่มีการนำไปใช้

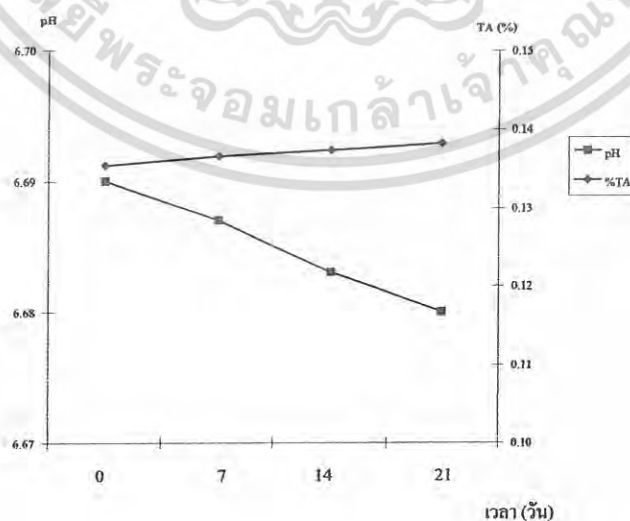
ตารางที่ 4.2 ปริมาณจุลินทรีย์ทั้งหมดและแบคทีเรียโคลิฟอร์มในนมแพะดิบสำหรับพัฒนาผลิตภัณฑ์ 3 ชนิด ได้แก่ นมพาสเจอร์ไรส์ ไอศกรีมและ โยเกิร์ตพร้อมดื่ม

ชนิดตัวอย่าง	จำนวนจุลินทรีย์ทั้งหมด ( SPC / ml )	ค่าMPNต่อกรัม ของน้ำนมแพะ
นมพาสเจอร์ไรส์	$1 \times 10^3$	< 3
ไอศกรีม	$1.1 \times 10^3$	720
โยเกิร์ตพร้อมดื่ม	$1.1 \times 10^3$	300

#### 4.2 คุณภาพนมแพะพาสเจอร์ไรส์ที่ระดับไขมัน 0.5 เปอร์เซ็นต์ และ 2 เปอร์เซ็นต์

##### 4.2.1 คุณภาพทางเคมี

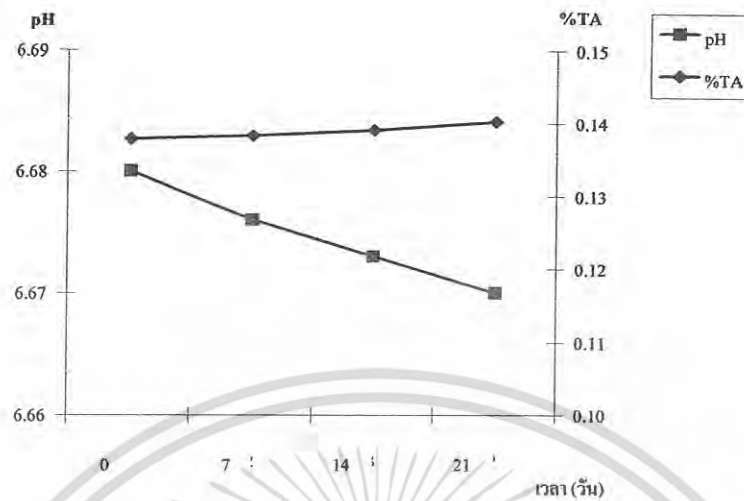
จากรูปที่ 4.1 และ 4.2 ค่าความเป็นกรด-ด่าง (pH) ของนมแพะพาสเจอร์ไรส์ที่ระดับไขมัน 0.5 และ 2.0 เปอร์เซ็นต์ มีค่าเท่ากับ  $6.69 \pm 0.00$  และ  $6.68 \pm 0.00$  ตามลำดับ หลังเก็บรักษาที่อุณหภูมิ  $4 \pm 1$  องศาเซลเซียส เป็นระยะเวลา 21 วัน ค่า pH เปลี่ยนเป็น  $6.68 \pm 0.00$  และ  $6.67 \pm 0.00$  ตามลำดับ ปริมาณความเป็นกรด (% TA) ของนมแพะพาสเจอร์ไรส์ที่ระดับไขมัน 0.5 และ 2.0 เปอร์เซ็นต์ มีค่า % TA เท่ากับ  $0.135 \pm 0.000$  และ  $0.138 \pm 0.000$  ตามลำดับ หลังเก็บรักษาที่อุณหภูมิ  $4 \pm 1$  องศาเซลเซียส เป็นระยะเวลา 21 วัน ค่า % TA เปลี่ยนเป็น  $0.138 \pm 0.001$  และ  $0.140 \pm 0.002$  ตามลำดับ สอดคล้องกับ Juarez และ Ramos, 1986 ระบุว่านมแพะมีค่า pH และ % TA เท่ากับ 6.50-6.60 และ 0.14-0.23 ตามลำดับ ซึ่งค่า pH และค่าความเป็นกรดที่ได้จากการทดลองบ่งบอกว่านมแพะพาสเจอร์ไรส์ที่ระดับไขมัน 0.5 และ 2 เปอร์เซ็นต์ ระหว่างการเก็บรักษาที่อุณหภูมิ  $4 \pm 1$  องศาเซลเซียส เป็นเวลา 21 วัน นั้นยังมีคุณภาพปกติ ทั้งนี้เนื่องจากโปรตีนซึ่งเป็นองค์ประกอบช่วยให้มี buffering capacity ในน้ำนม



รูปที่ 4.1 ค่า pH และค่าความเป็นกรด (% Total Acidity) ของนมแพะพาสเจอร์ไรส์ที่ระดับไขมัน 0.5

เปอร์เซ็นต์ ระหว่างการเก็บรักษาที่อุณหภูมิ  $4 \pm 1$  องศาเซลเซียส เป็นเวลา 21 วัน

ไม่ว่ากรณีใดๆ ทั้งสิ้น อีกทั้งห้ามมิให้ตัดแปลงเนื้อหา และต้องอ้างอิงถึงเจ้าของเอกสารทุกครั้งที่มีการนำไปใช้



รูปที่ 4.2 ค่า pH และค่าความเป็นกรด (% Total Acidity) ของนมแพะพาสเจอร์ไรส์ที่ระดับไขมัน 2 เปอร์เซ็นต์ ระหว่างการเก็บรักษาที่อุณหภูมิ  $4 \pm 1$  องศาเซลเซียส นาน 21 วัน

#### 4.2.2 คุณภาพทางจุลินทรีย์

คุณภาพของนมพาสเจอร์ไรส์ตามประกาศกระทรวงสาธารณสุข (ฉบับที่ 265 พ.ศ. 2545) ระบุจำนวนจุลินทรีย์ทั้งหมดไม่เกิน  $5 \times 10^4$  SPC/ ml. ตั้งแต่วันที่บรรจุจนถึงผู้บริโภค ไม่เกิน 21 วัน ผลจากการศึกษาในครั้งนี้พบว่า ปริมาณจุลินทรีย์ทั้งหมดในนมแพะพาสเจอร์ไรส์ที่ระดับไขมัน 0.5 และ 2 เปอร์เซ็นต์ มีปริมาณมากขึ้นเมื่อเก็บรักษานานขึ้น โดยมีค่าเท่ากับ 16.3 SPC/ ml. และเพิ่มขึ้นเป็น  $<1,000$  SPC/ ml. ในวันที่ 21 ดังแสดงในตารางที่ 4.3 แบคทีเรียโคลิฟอร์ม (Coliform bacteria) เป็นแบคทีเรียที่บ่งชี้ถึงสุขลักษณะของกระบวนการผลิต การตรวจพบแบคทีเรียโคลิฟอร์ม แสดงว่าอาหารนั้นไม่ปลอดภัยและอาจมีเชื้อโรคปนเปื้อนอยู่ ซึ่งตามประกาศกระทรวงสาธารณสุขได้กำหนดว่าต้องไม่พบแบคทีเรีย *E. coli* ในอาหาร 0.1 ml. แบคทีเรียโคลิฟอร์มมีความสำคัญในอุตสาหกรรมนมเนื่องจากสามารถใช้น้ำตาลแลคโตสในการเจริญได้ อย่างไรก็ตามแบคทีเรียกลุ่มนี้ไม่ทนอุณหภูมิพาสเจอร์ไรส์และไม่สามารถเจริญที่สภาวะเป็นกรด (Birollo, 2000) จากผลการตรวจวิเคราะห์แบคทีเรียโคลิฟอร์มในนมแพะพาสเจอร์ไรส์ ที่ระดับไขมัน 0.5 และ 2 เปอร์เซ็นต์ ในระหว่างการเก็บรักษา ปรากฏว่าไม่พบการปนเปื้อนของแบคทีเรียโคลิฟอร์มในตัวอย่างนมแพะพาสเจอร์ไรส์ทั้งสองระดับไขมัน ตลอดระยะเวลาการเก็บรักษา 21 วัน แสดงว่าขั้นตอนในระหว่างกระบวนการผลิตและการเก็บรักษานมแพะพาสเจอร์ไรส์นี้มีสุขลักษณะที่ดี

เอกสารนี้เป็นเอกสารที่สงวนไว้สำหรับการใช้งานเพื่อการศึกษาเท่านั้น ไม่อนุญาตให้นำไปใช้ประโยชน์ด้านการค้าไม่ว่ากรณีใดๆ ทั้งสิ้น อีกทั้งห้ามมิให้ดัดแปลงเนื้อหา และต้องอ้างอิงถึงเจ้าของเอกสารทุกครั้งที่มีการนำไปใช้

ตารางที่ 4.3 ปริมาณจุลินทรีย์ทั้งหมดในนมแพะพาสเจอร์ไรส์ที่ระดับไขมัน 0.5 เปอร์เซ็นต์และ 2 เปอร์เซ็นต์ระหว่างการเก็บรักษาที่อุณหภูมิ 4±1 องศาเซลเซียส เป็นเวลา 21 วัน

ชนิดตัวอย่าง	ผลการตรวจนับ ( SPC / ml )			
	ระยะเวลาการเก็บรักษา (วัน)			
	0	7	14	21
นมพาสเจอร์ไรส์ ที่ไขมัน 0.5 เปอร์เซ็นต์	16.3	83	115	<1000
นมพาสเจอร์ไรส์ ที่ไขมัน 2 เปอร์เซ็นต์	16.3	73	120	<1000

#### 4.2.3 คุณภาพทางประสาทสัมผัส

##### 4.2.3.1 การประเมินคุณลักษณะทางประสาทสัมผัสด้วยวิธีการทดสอบเชิงพรรณนาแบบ 15 ชม. Intensity scale

ผลการประเมินคุณลักษณะทางประสาทสัมผัส โดยใช้แบบฟอร์มการประเมินดัดแปลงจาก ADSA (American Dairy Science Association) ตรวจจับกลิ่นรส ผิดปกติ ดังแสดงในตารางที่ 4.4 – 4.6 หรือในรูปที่ 4.3 – 4.5 ของนมแพะพาสเจอร์ไรส์ที่ระดับไขมัน 0.5 และ 2 เปอร์เซ็นต์ระหว่างการเก็บรักษาที่อุณหภูมิ 4±1 องศาเซลเซียส เป็นเวลา 21 วัน พบว่า สี กลิ่นสาบแพะ กลิ่นเหม็นอับ กลิ่นไม่สะอาด กลิ่นอาหารสัตว์ กลิ่นหืน กลิ่นออกซิไดซ์ กลิ่นพลาสติก กลิ่นคล้ายคุกกี้ รสเปรี้ยว รสขม รสฝาด และรสเค็ม ไม่มีความแตกต่างกันทางสถิติ ( $p>0.05$ ) อย่างไรก็ตาม กลิ่นนมต้ม (cooked flavor) เป็นชนิดของกลิ่นนมที่ชัดเจนในนมสดพาสเจอร์ไรส์ที่ผลิตขึ้นใหม่ๆ ซึ่งกลิ่นดังกล่าวจัดเป็นกลิ่นนมปกติ ทั้งนี้กลิ่นนมต้มจะลดลงเมื่อเก็บนานขึ้น โดยผู้ประเมินให้คะแนนกลิ่นนมต้มของนมแพะพาสเจอร์ไรส์ที่ระดับไขมัน 0.5 และ 2 เปอร์เซ็นต์ ระยะเวลาการเก็บรักษา 0 วัน เท่ากับ 6.35 และ 6.38 ตามลำดับ เมื่อเพิ่มระยะเวลาการเก็บเป็น 21 วัน มีค่าเท่ากับ 2.54 และ 2.68 ตามลำดับ ( $p\leq 0.05$ ) พรรณา และ วิบูลศักดิ์, 2531 กล่าวว่าความหวานสามารถรับรู้ได้มากขึ้นเมื่อปริมาณไขมันลดลง ซึ่งสอดคล้องกับการทดลอง กล่าวคือ นมแพะพาสเจอร์ไรส์ที่มีระดับไขมัน 2 เปอร์เซ็นต์ ผู้ชิมสามารถรับรู้ถึงความหวานได้น้อยกว่านมแพะพาสเจอร์ไรส์ที่ระดับไขมัน 0.5 เปอร์เซ็นต์ ( $p\leq 0.05$ ) ปริมาณไขมันมีผลต่อรสชาติมัน ความมีเนื้อ และความข้น มีความแตกต่างอย่างมีนัยสำคัญทางสถิติ ( $p\leq 0.05$ ) เมื่อปริมาณไขมันมากขึ้น ผู้ประเมินสามารถรับรู้รสชาติมัน ความมีเนื้อ และความข้นมากขึ้น

เอกสารนี้เป็นเอกสารที่สงวนไว้สำหรับการใช้งานเพื่อการศึกษาเท่านั้น ไม่อนุญาตให้นำไปใช้ประโยชน์ด้านการค้าไม่ว่ากรณีใดๆ ทั้งสิ้น อีกทั้งห้ามมิให้ดัดแปลงเนื้อหา และต้องอ้างอิงถึงเจ้าของเอกสารทุกครั้งที่มีการนำไปใช้

ตารางที่ 4.4 คะแนนการประเมินคุณลักษณะทางประสาทสัมผัสด้วยวิธีการทดสอบเชิงพรรณนาแบบ 15 ชม.

Intensity scale ของนมแพะพาสเจอร์ไรส์ (1)

ตัวอย่าง	ระยะเวลาเก็บรักษา (วัน)	คุณลักษณะทางประสาทสัมผัส						
		สี <sup>ns</sup>	กลิ่นสาบแพะ <sup>ns</sup>	กลิ่นเหม็นอับ <sup>ns</sup>	กลิ่นไม่สะอาด <sup>ns</sup>	กลิ่นแปลกปลอม	กลิ่นนมต้ม	กลิ่นอาหารสัตว์ <sup>ns</sup>
นมแพะพาสเจอร์ไรส์ที่ระดับไขมัน 0.5%	0	6.22±1.41	1.75±0.73	1.48±0.26	0.29±0.14	1.26±0.27 <sup>ab</sup>	6.36±0.21	1.40±0.37
	7	6.59±1.07	1.88±0.81	1.37±0.24	0.34±0.19	1.30±0.24 <sup>a</sup>	4.25±0.40	1.40±0.37
	14	6.36±0.90	1.90±1.00	1.43±0.26	0.30±0.18	1.24±0.23 <sup>ab</sup>	3.36±0.35	1.27±0.29
	21	6.21±1.28	1.63±0.75	1.36±0.25	0.30±0.16	1.16±0.15 <sup>b</sup>	2.54±0.27	1.32±0.17
นมแพะพาสเจอร์ไรส์ที่ระดับไขมัน 2%	0	6.67±0.68	1.70±1.13	1.44±0.23	0.29±0.08	1.21±0.12 <sup>ab</sup>	6.38±0.26	1.27±0.38
	7	6.33±1.24	1.60±0.62	1.42±0.24	0.29±0.14	1.28±0.19 <sup>a</sup>	4.27±0.38	1.28±0.22
	14	6.14±0.61	1.99±0.82	1.44±0.29	0.28±0.16	1.27±0.23 <sup>a</sup>	3.53±0.35	1.38±0.41
	21	6.10±1.01	1.87±0.59	1.33±0.24	0.33±0.21	1.16±0.19 <sup>b</sup>	2.68±0.54	1.26±0.14

หมายเหตุ

อักษร a b และ c มีความแตกต่างของค่าเฉลี่ยในแนวตั้งอย่างมีนัยสำคัญทางสถิติ ( $p \leq 0.05$ )

ns หมายถึง ไม่แตกต่างอย่างมีนัยสำคัญทางสถิติ ( $P > 0.05$ )

ตารางที่ 4.5 คะแนนการประเมินคุณลักษณะทางประสาทสัมผัสด้วยวิธีการทดสอบเชิงพรรณนาแบบ 15 ชม.

Intensity scale ของนมแพะพาสเจอร์ไรส์ (2)

ตัวอย่าง	ระยะเวลาเก็บรักษา (วัน)	คุณลักษณะทางประสาทสัมผัส						
		กลิ่นหืน <sup>ns</sup>	กลิ่นออกจิโคซ์ <sup>ns</sup>	กลิ่นพลาสติก <sup>ns</sup>	กลิ่นคล้ายลูกกี้	รสหวาน	รสเปรี้ยว <sup>ns</sup>	รสขม <sup>ns</sup>
นมแพะพาสเจอร์ไรส์ที่ระดับไขมัน 0.5%	0	1.26±0.30	1.14±0.19	1.37±0.40	1.16±0.17	6.35±0.87 <sup>a</sup>	1.17±0.14	1.42±0.53
	7	1.29±0.22	1.22±0.19	1.46±0.38	1.16±0.17	6.10±1.57 <sup>a</sup>	1.22±0.22	1.40±0.43
	14	1.29±0.25	1.15±0.22	1.41±0.24	1.13±0.18	6.23±1.95 <sup>a</sup>	1.22±0.17	1.40±0.28
	21	1.21±0.26	1.24±0.27	1.35±0.26	1.10±0.10	6.02±1.45 <sup>a</sup>	1.20±0.23	1.28±0.21
นมแพะพาสเจอร์ไรส์ที่ระดับไขมัน 2%	0	1.21±0.19	1.21±0.18	1.43±0.23	1.11±0.22	4.91±1.96 <sup>b</sup>	1.21±0.22	1.38±0.30
	7	1.35±0.29	1.26±0.34	1.35±0.31	1.16±0.16	4.66±0.83 <sup>b</sup>	1.21±0.17	1.36±0.21
	14	1.31±0.34	1.18±0.24	1.40±0.54	1.16±0.22	4.91±1.59 <sup>b</sup>	1.23±0.17	1.42±0.26
	21	1.27±0.34	1.18±0.20	1.44±0.58	1.13±0.16	4.77±1.85 <sup>b</sup>	1.24±0.17	1.29±0.40

หมายเหตุ

อักษร a b และ c มีความแตกต่างของค่าเฉลี่ยในแนวตั้งอย่างมีนัยสำคัญทางสถิติ ( $p \leq 0.05$ )

ns หมายถึง ไม่แตกต่างอย่างมีนัยสำคัญทางสถิติ ( $P > 0.05$ )

เอกสารนี้เป็นเอกสารที่สงวนไว้สำหรับการใช้งานเพื่อการศึกษาเท่านั้น ไม่อนุญาตให้นำไปใช้ประโยชน์ด้านการค้าไม่ว่ากรณีใดๆ ทั้งสิ้น อีกทั้งห้ามมิให้ตัดแปลงเนื้อหา และต้องอ้างอิงถึงเจ้าของเอกสารทุกครั้งที่มีการนำไปใช้


ตารางที่ 4.6 คะแนนการประเมินคุณลักษณะทางประสาทสัมผัสด้วยวิธีการทดสอบเชิงพรรณนาแบบ 15 ซม. Intensity scale ของนมแพะพาสเจอร์ไรส์ (3)

ตัวอย่าง	ระยะเวลาเก็บรักษา (วัน)	คุณลักษณะทางประสาทสัมผัส				
		รสฝาด <sup>ns</sup>	รสเค็ม <sup>ns</sup>	รสชาคิมัน	ความชื้น	ความมีเนื้อ
นมแพะพาสเจอร์ไรส์ที่ระดับไขมัน 0.5%	0	1.13±0.48	1.18±0.63	4.16±1.80 <sup>b</sup>	2.96±1.06 <sup>b</sup>	2.37±1.14 <sup>b</sup>
	7	1.16±1.08	1.16±0.26	4.42±1.92 <sup>b</sup>	3.05±0.30 <sup>b</sup>	2.26±0.75 <sup>b</sup>
	14	0.90±0.70	1.13±0.63	4.19±1.38 <sup>b</sup>	2.87±1.68 <sup>b</sup>	2.26±1.18 <sup>b</sup>
	21	1.04±1.45	1.11±0.52	4.56±1.62 <sup>b</sup>	3.60±1.83 <sup>b</sup>	2.23±1.39 <sup>b</sup>
นมแพะพาสเจอร์ไรส์ที่ระดับไขมัน 2%	0	1.00±0.91	1.15±0.51	6.61±1.97 <sup>a</sup>	5.99±2.39 <sup>a</sup>	6.07±1.59 <sup>a</sup>
	7	1.04±0.41	1.38±0.74	6.34±1.21 <sup>a</sup>	6.77±3.03 <sup>a</sup>	6.02±0.33 <sup>a</sup>
	14	0.98±0.53	1.17±0.39	6.08±0.81 <sup>a</sup>	6.22±0.99 <sup>a</sup>	6.00±1.47 <sup>a</sup>
	21	1.06±1.96	1.24±0.67	6.48±2.32 <sup>a</sup>	6.19±2.86 <sup>a</sup>	6.08±2.08 <sup>a</sup>

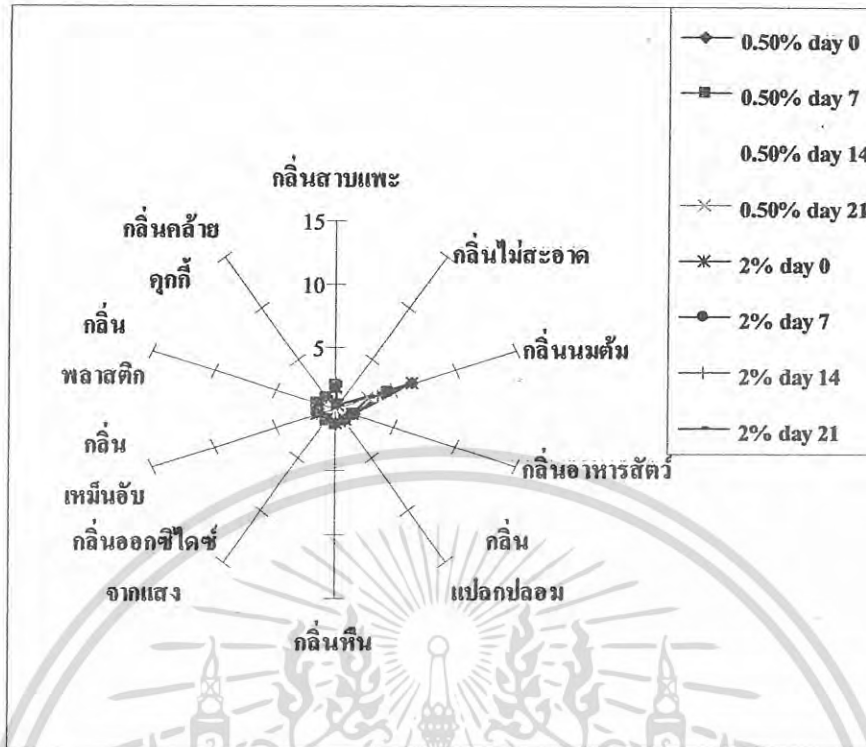
หมายเหตุ

อักษร a b และ c มีความแตกต่างของค่าเฉลี่ยในแนวตั้งอย่างมีนัยสำคัญทางสถิติ ( $p < 0.05$ )


ns หมายถึง ไม่แตกต่างอย่างมีนัยสำคัญทางสถิติ ( $P > 0.05$ )



รูปที่ 4.3 ผลการประเมินคุณสมบัติทางประสาทสัมผัสด้วยวิธีการทดสอบเชิงพรรณนาของนมพาสเจอร์ไรส์ (สี ความชื้น และความมีเนื้อ) (สี ความชื้น และความมีเนื้อ) สำหรับการใช้น้ำเพื่อการศึกษานั้น ไม่นอนุญาตให้นำไปใช้ประโยชน์ด้านการค้าไม่ว่ากรณีใดๆ ทั้งสิ้น อีกทั้งห้ามมิให้ดัดแปลงเนื้อหา และต้องอ้างอิงถึงเจ้าของเอกสารทุกครั้งที่มีการนำไปใช้



รูปที่ 4.4 ผลการประเมินคุณสมบัติทางประสาทสัมผัสด้วยวิธีการทดสอบเชิงพรรณนาของนมพาสเจอร์ไรส์ (กลิ่น)



รูปที่ 4.5 ผลการประเมินคุณสมบัติทางประสาทสัมผัสด้วยวิธีการทดสอบเชิงพรรณนาของนมพาสเจอร์ไรส์ (รสชาติ)

เอกสารนี้เป็นเอกสารที่สงวนไว้สำหรับการใช้งานเพื่อการศึกษาเท่านั้น ไม่อนุญาตให้นำไปใช้ประโยชน์ด้านการค้า ไม่ว่าจะกรณีใดๆ ทั้งสิ้น อีกทั้งห้ามมิให้ตัดแปลงเนื้อหา และต้องอ้างอิงถึงเจ้าของเอกสารทุกครั้งที่มีการนำไปใช้

#### 4.2.3.2 การประเมินคุณลักษณะทางประสาทสัมผัสด้วยวิธีให้คะแนนความชอบ(7-point Hedonic scale)

ปริมาณไขมันและระยะเวลาการเก็บรักษานมพาสเจอร์ไรส์ ไม่มีผลต่อความชอบด้านลักษณะปรากฏและสี อย่างมีนัยสำคัญทางสถิติ ( $p>0.05$ ) (ตารางที่ 4.7 และรูปที่ 4.6) ในขณะที่ไขมันและระยะเวลาการเก็บเป็นองค์ประกอบที่สำคัญอย่างหนึ่งที่มีผลต่อกลิ่น รสชาติ และเนื้อสัมผัส (Dunkley และ Brunhn, 1995) นมพาสเจอร์ไรส์ที่เก็บรักษา 0 วัน จากทั้ง 2 ระดับไขมัน ได้คะแนนความชอบด้านกลิ่น รสชาติ และเนื้อสัมผัสมากที่สุด คะแนนความชอบโดยรวมจึงมากที่สุด นมพาสเจอร์ไรส์ที่ระดับไขมัน 2 เปอร์เซ็นต์ ได้รับคะแนนโดยรวม มากกว่านมพาสเจอร์ไรส์ที่ระดับไขมัน 0.5 เปอร์เซ็นต์ (ตารางที่ 4.7 และรูปที่ 4.6) เพราะผู้ประเมินรับรู้ถึงความข้น ความมีเนื้อ จากข้อ 4.2.3.1 ได้มากกว่าทำให้ผู้ประเมินยอมรับนมพาสเจอร์ไรส์ที่ระดับไขมัน 2 เปอร์เซ็นต์ มากกว่า

ตารางที่ 4.7 คะแนนการประเมินความชอบทางประสาทสัมผัส (7-point Hedonic scale) ของนมแพะพาสเจอร์ไรส์

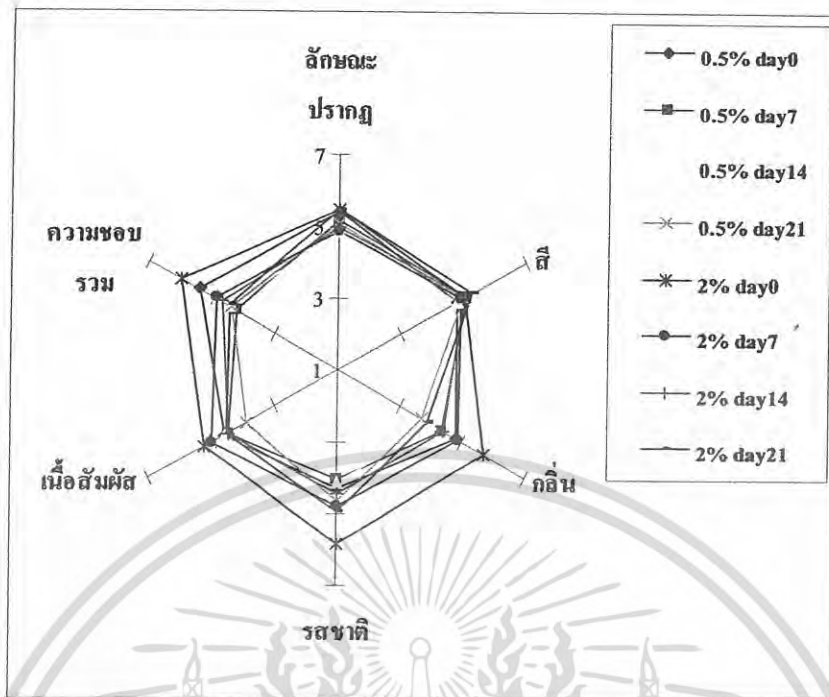
ตัวอย่าง	ระยะเวลาเก็บรักษา (วัน)	คุณลักษณะทางประสาทสัมผัส					ความชอบรวม
		ลักษณะปรากฏ <sup>ns</sup>	สี <sup>ns</sup>	กลิ่น	รสชาติ	เนื้อสัมผัส	
นมแพะพาสเจอร์ไรส์ที่ระดับไขมัน 0.5%	0	5.40±1.00	4.80±1.45	4.80±1.30 <sup>b</sup>	4.63±1.19 <sup>bc</sup>	4.63±1.67 <sup>abc</sup>	5.47±1.14 <sup>b</sup>
	7	5.17±1.39	5.10±1.42	4.33±1.56 <sup>bc</sup>	4.07±1.31 <sup>c</sup>	4.53±1.33 <sup>bc</sup>	4.30±0.75 <sup>c</sup>
	14	4.87±1.50	4.80±1.69	4.00±1.60 <sup>c</sup>	4.13±1.91 <sup>c</sup>	4.53±1.78 <sup>bc</sup>	4.47±1.74 <sup>c</sup>
	21	5.07±1.60	5.00±1.23	3.70±1.54 <sup>c</sup>	4.30±1.87 <sup>bc</sup>	3.93±1.14 <sup>c</sup>	4.47±1.14 <sup>c</sup>
นมแพะพาสเจอร์ไรส์ที่ระดับไขมัน 2%	0	5.47±1.04	5.07±1.60	5.63±1.30 <sup>a</sup>	5.83±0.99 <sup>a</sup>	5.3±0.99 <sup>a</sup>	6.00±0.83 <sup>a</sup>
	7	4.83±1.70	4.97±1.65	4.87±1.33 <sup>b</sup>	4.93±1.34 <sup>b</sup>	5.03±1.27 <sup>ab</sup>	4.97±1.43 <sup>bc</sup>
	14	4.93±1.14	5.03±1.56	4.40±1.35 <sup>bc</sup>	4.8±1.50 <sup>bc</sup>	4.53±1.55 <sup>bc</sup>	4.73±1.29 <sup>c</sup>
	21	5.43±0.94	5.30±1.23	3.90±1.67 <sup>ac</sup>	4.47±1.41 <sup>bc</sup>	4.6±1.40 <sup>bc</sup>	4.53±1.55 <sup>c</sup>

หมายเหตุ

อักษร a b และ c มีความแตกต่างของค่าเฉลี่ยในแนวตั้งอย่างมีนัยสำคัญทางสถิติ ( $p\leq 0.05$ )

ns หมายถึง ไม่แตกต่างอย่างมีนัยสำคัญทางสถิติ ( $P>0.05$ )

เอกสารนี้เป็นเอกสารที่สงวนไว้สำหรับการใช้งานเพื่อการศึกษาเท่านั้น ไม่อนุญาตให้นำไปใช้ประโยชน์ด้านการค้าไม่ว่ากรณีใดๆ ทั้งสิ้น อีกทั้งห้ามมิให้ดัดแปลงเนื้อหา และต้องอ้างอิงถึงเจ้าของเอกสารทุกครั้งที่มีการนำไปใช้



รูปที่ 4.6 ผลการประเมินคุณสมบัติความชอบทางประสาทสัมผัส(7-point Hedonic scale) ของนมพาสเจอร์ไรส์

#### 4.3 คุณภาพไอศกรีมนมแพะที่ระดับไขมัน 5 เปอร์เซ็นต์ และ 10 เปอร์เซ็นต์ รสธรรมชาติและรสวานิลลา

##### 4.3.1 คุณภาพทางกายภาพ

ระดับไขมันและชนิดของกลิ่นรสที่แตกต่างกันส่งผลต่อคุณภาพทางกายภาพ เมื่อปริมาณไขมันมากขึ้น ค่าความหนืดจะมากขึ้น (Li *et al.*, 1997) สอดคล้องกับการศึกษาครั้งนี้คือ ไอศกรีมที่ระดับไขมัน 10 เปอร์เซ็นต์ จะมีค่าความหนืดสูงกว่าที่ระดับไขมัน 5 เปอร์เซ็นต์ อย่างมีนัยสำคัญทางสถิติ ( $p \leq 0.05$ ) (ตารางที่ 4.8) นอกจากนี้ ไอศกรีมที่ระดับไขมัน 10 เปอร์เซ็นต์ รสธรรมชาติ มีค่าความหนืดมากกว่าไอศกรีมรสวานิลลาที่ระดับไขมันเดียวกันอาจเนื่องมาจาก ปังจี้ของปริมาณสารละลายวานิลลิน จำนวน 25 มิลลิกรัมในไอศกรีมรสวานิลลา ซึ่งเตรียมโดยละลายวานิลลินร้อยละ 20 (น้ำหนัก/ปริมาตร) ในเอทานอลร้อยละ 35 (ปริมาตร/ปริมาตร) สัดส่วนขององค์ประกอบที่ละลายน้ำต่อน้ำของส่วนผสมไอศกรีมรสวานิลลา จึงมีน้อยกว่า ส่งผลให้มีค่าความหนืดน้อยกว่า (วรรณและวิบูลย์ศักดิ์, 2531)

เอกสารนี้เป็นเอกสารที่สงวนไว้สำหรับการใช้งานเพื่อการศึกษาเท่านั้น ไม่อนุญาตให้นำไปใช้ประโยชน์ด้านการค้า ไม่ว่าจะกรณีใดๆ ทั้งสิ้น อีกทั้งห้ามมิให้ดัดแปลงเนื้อหา และต้องอ้างอิงถึงเจ้าของเอกสารทุกครั้งที่มีการนำไปใช้

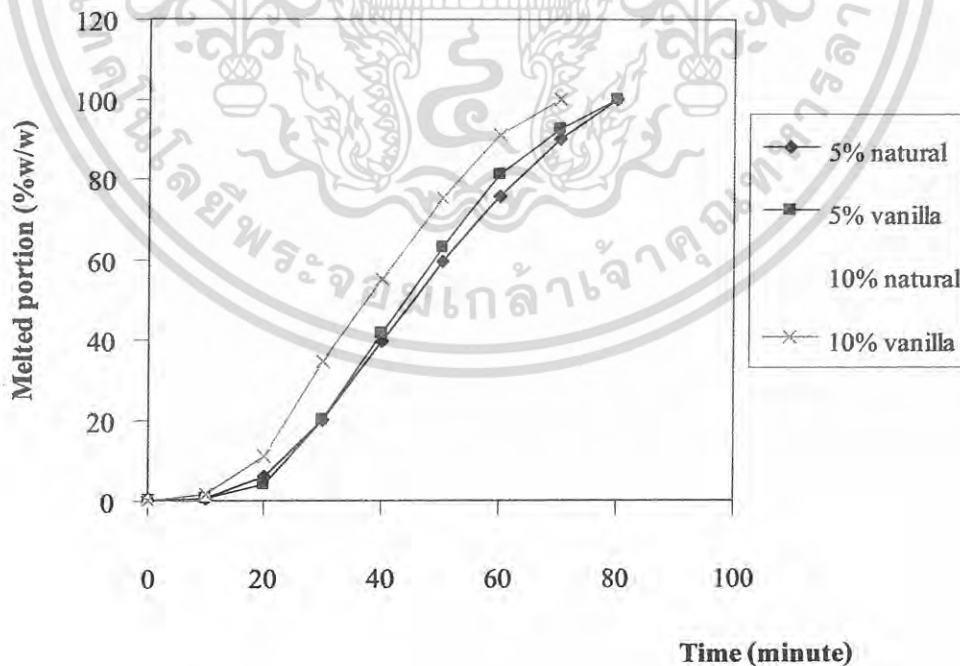
ตารางที่ 4.8 เปรียบเทียบคุณภาพทางกายภาพของไอศกรีมที่ระดับไขมัน 5 และ 10 เปอร์เซ็นต์ รสธรรมชาติ และรสวานิลลา

ปริมาณไขมัน	กลิ่นรส	Viscosity (cps)	% Overrun
ไอศกรีมนมแพะ ที่ระดับไขมัน 5%	รสธรรมชาติ	270.60+7.50 <sup>c</sup>	50.19+1.22 <sup>a</sup>
	รสวานิลลา	239.20+7.23 <sup>d</sup>	53.01+2.46 <sup>a</sup>
ไอศกรีมนมแพะ ที่ระดับไขมัน 10%	รสธรรมชาติ	347.37+18.66 <sup>a</sup>	46.47+1.35 <sup>b</sup>
	รสวานิลลา	308.33+20.40 <sup>b</sup>	49.68+1.59 <sup>ab</sup>

หมายเหตุ

อักษร a b และ c มีความแตกต่างของค่าเฉลี่ยในแนวตั้งอย่างมีนัยสำคัญทางสถิติ ( $p \leq 0.05$ )

ความหนืดของส่วนผสมไอศกรีม ส่งผลต่อการกักเก็บอากาศเข้าไปในส่วนผสม ระหว่างการตีปั่น เมื่อความหนืดของส่วนผสมไอศกรีมสูงขึ้น การตีปั่นอากาศเข้าไปในไอศกรีมจะลดลง ส่งผลให้ค่าโอเวอร์รันลดลง (Marshall *et al.*, 2003) สอดคล้องกับการศึกษาครั้งนี้คือ ค่าโอเวอร์รันที่ได้แปรผกผันกับความหนืด โดยไอศกรีมที่ระดับไขมัน 5 เปอร์เซ็นต์ มีค่าโอเวอร์รันสูงกว่าไอศกรีมที่ระดับไขมัน 10 เปอร์เซ็นต์ อย่างมีนัยสำคัญทางสถิติ ( $p \leq 0.05$ ) (ตารางที่ 4.8)



รูปที่ 4.7 กราฟแสดงความสัมพันธ์ระหว่างการละลายกับเวลา

เอกสารนี้เป็นเอกสารที่สงวนไว้สำหรับการใช้งานเพื่อการศึกษาเท่านั้น ไม่อนุญาตให้นำไปใช้ประโยชน์ด้านการค้า ไม่ว่ากรณีใดๆ ทั้งสิ้น อีกทั้งห้ามมิให้ดัดแปลงเนื้อหา และต้องอ้างอิงถึงเจ้าของเอกสารทุกครั้งที่มีการนำไปใช้

Li et al., 1997 กล่าวว่า ไอศกรีมที่มีปริมาณไขมันและของแข็งทั้งหมดสูงกว่า จะมีอัตราการละลายสูงกว่า ไอศกรีมที่มีปริมาณไขมันและของแข็งทั้งหมดต่ำกว่า จากการศึกษาอัตราการละลาย ณ อุณหภูมิ 25 องศาเซลเซียส อัตราการละลายของ ไอศกรีมที่ระดับไขมัน 10 เปอร์เซ็นต์ สูงกว่า ไอศกรีมที่ระดับไขมัน 5 เปอร์เซ็นต์ อย่างมีนัยสำคัญทางสถิติ ( $p \leq 0.05$ ) ดังแสดงในรูปที่ 4.7

จากภาพผนวก ง. ไอศกรีมที่ระดับไขมัน 5 และ 10 เปอร์เซ็นต์มีปริมาณของแข็งทั้งหมดเท่ากับ 27.09% และ 31.69 % ตามลำดับจึงมีปริมาณน้ำเท่ากับ 72.91% และ 68.31% สัดส่วนขององค์ประกอบที่ละลายในน้ำต่อน้ำของส่วนผสม ไอศกรีมที่ระดับไขมัน 5 เปอร์เซ็นต์ จึงน้อยกว่า ส่งผลให้จุดเยือกแข็งสูงกว่า อัตราการละลายจึงต่ำกว่า ไอศกรีมที่ระดับไขมัน 10 เปอร์เซ็นต์ แตกต่างจาก สิริดา, 2548 ซึ่งระบุว่า การใช้ซิมเพลส-100 เป็นสารทดแทนไขมันในไอศกรีมไขมันต่ำ ช่วยให้ไอศกรีมสูตรลดไขมัน มีอัตราการละลายใกล้เคียงกับไอศกรีมที่ระดับไขมัน 10 % ซึ่งเป็นสูตรควบคุม

#### 4.3.2 คุณภาพทางจุลินทรีย์

การตรวจวิเคราะห์จำนวนจุลินทรีย์ทั้งหมด แบคทีเรียโคลิฟอร์ม และ *E. coli* ในไอศกรีมนมแพะที่ระดับไขมัน 5 และ 10 เปอร์เซ็นต์ ธรรมชาติและรสวานิลลา เพื่อตรวจสอบคุณลักษณะในกระบวนการผลิต ไอศกรีมเนื่องจากเชื้อจุลินทรีย์ดังกล่าวเป็นสาเหตุที่ทำให้เกิดโรคแก่ผู้บริโภค ดังนั้นในการทดลองการพัฒนาผลิตภัณฑ์ไอศกรีมนมแพะที่ระดับไขมันต่างกันจึงจำเป็นต้องตรวจวิเคราะห์จำนวนจุลินทรีย์ดังกล่าว ตามมาตรฐานที่ประกาศกระทรวงสาธารณสุขฉบับที่ 33 พ.ศ. 2522 กำหนดให้พบจำนวนจุลินทรีย์ทั้งหมดในไอศกรีมได้ไม่เกิน  $6.0 \times 10^5$  โคโลนีต่อกรัม ส่วนแบคทีเรียในกลุ่มโคลิฟอร์มมีน้อยกว่า 3 MPN/g ผลจากการตรวจวิเคราะห์พบว่า ไอศกรีมนมแพะทั้งสองระดับไขมัน ธรรมชาติและรสวานิลลา มีจำนวนจุลินทรีย์ทั้งหมดน้อยกว่า 51 SPC/ml และปริมาณแบคทีเรียโคลิฟอร์มมีน้อยกว่า 3 MPN/g ดังแสดงในตารางที่ 4.9 ดังนั้น ไอศกรีมนมแพะที่ผลิตขึ้นมีคุณภาพดี ถูกสุขลักษณะ ปลอดภัยสำหรับการบริโภค

ตารางที่ 4.9 ปริมาณจุลินทรีย์ทั้งหมด แบคทีเรียโคลิฟอร์มและ *E.coli* ในไอศกรีมนมแพะที่ระดับไขมัน 5 และ 10 เปอร์เซ็นต์ รสธรรมชาติและรสวานิลลา อายุการเก็บ 1 วัน อุณหภูมิ 4±1 องศาเซลเซียส

ชนิดตัวอย่าง	จำนวนจุลินทรีย์ทั้งหมด ( SPC/ ml )	โคลิฟอร์ม ( MPN/g )	E.coli ( MPN/g )
ไอศกรีมนมแพะที่ไขมัน 5% รสธรรมชาติ	45	< 3	< 3
ไอศกรีมนมแพะที่ไขมัน 10% รสธรรมชาติ	45	< 3	< 3
ไอศกรีมนมแพะที่ไขมัน 5% รสวานิลลา	47	< 3	< 3
ไอศกรีมนมแพะที่ไขมัน 10% รสวานิลลา	50	< 3	< 3

#### 4.3.3 คุณภาพทางประสาทสัมผัส

##### 4.3.3.1 การประเมินคุณลักษณะทางประสาทสัมผัสด้วยวิธีการทดสอบเชิงพรรณนาแบบ 15 ชม. Intensity scale

จากภาคผนวก ค. ไอศกรีมนมแพะที่ระดับไขมัน 5 เปอร์เซ็นต์ มีปริมาณหางนมผงมากกว่า แต่มีปริมาณเนยน้อยกว่าไอศกรีมนมแพะที่ระดับไขมัน 10 เปอร์เซ็นต์ ดังนั้นผู้ประเมินจึงได้กลิ่นนมจากไอศกรีมนมแพะที่ระดับไขมัน 5 เปอร์เซ็นต์มากกว่าไอศกรีมนมแพะที่ระดับไขมัน 10 เปอร์เซ็นต์ ซึ่งตรงกันข้ามกับกลิ่นเนย กล่าวคือไอศกรีมที่ระดับไขมัน 10 เปอร์เซ็นต์ได้กลิ่นเนยแรงกว่า อย่างมีนัยสำคัญทางสถิติ ( $p \leq 0.05$ ) (ตารางที่ 4.10 - 4.11 และรูปที่ 4.8) ความเข้มของกลิ่นวานิลลาที่ผู้ชิมได้รับจากไอศกรีมที่ใส่สารละลายวานิลลินทั้ง 2 ระดับไขมันไม่แตกต่างกัน รวมทั้งความเป็นเม็ดทรายและความเหนียวไม่แตกต่างกันอย่างมีนัยสำคัญทางสถิติ ( $p > 0.05$ ) เช่นกัน เนื่องจากมีปริมาณสารให้ความคงตัว (stabilizers) เท่ากัน ดังภาคผนวก ง.

ตารางที่ 4.10 คะแนนการประเมินคุณลักษณะทางประสาทสัมผัสด้วยวิธีการทดสอบเชิงพรรณนาแบบ 15 ชม. Intensity scale ของไอศกรีมนมแพะ(1)

ปริมาณไขมัน	กลิ่นรส	คุณลักษณะทางประสาทสัมผัส				
		กลิ่นวานิลลา	กลิ่นเนย	กลิ่นนม	กลิ่นสาบแพะ <sup>ns</sup>	กลิ่นแปลกปลอม <sup>ns</sup>
ไอศกรีมนมแพะ ที่ระดับไขมัน 5%	รสธรรมชาติ	5.81±0.90 <sup>b</sup>	6.43±2.38 <sup>b</sup>	7.03±2.31 <sup>b</sup>	2.25±1.20	2.02±0.85
	รสวานิลลา	6.25±1.51 <sup>a</sup>	6.38±2.69 <sup>b</sup>	7.06±2.68 <sup>b</sup>	2.01±1.07	1.93±0.67
ไอศกรีมนมแพะ ที่ระดับไขมัน 10%	รสธรรมชาติ	4.81±1.18 <sup>d</sup>	7.46±1.75 <sup>a</sup>	7.86±2.95 <sup>a</sup>	2.30±1.20	2.14±1.21
	รสวานิลลา	5.39±0.80 <sup>c</sup>	7.90±2.71 <sup>a</sup>	8.01±2.33 <sup>a</sup>	1.96±1.23	2.01±1.65

หมายเหตุ

อักษร a b และ c มีความแตกต่างของค่าเฉลี่ยในแนวตั้งอย่างมีนัยสำคัญทางสถิติ ( $p \leq 0.05$ )

ns หมายถึง ไม่แตกต่างอย่างมีนัยสำคัญทางสถิติ ( $P > 0.05$ )

ตารางที่ 4.11 คะแนนการประเมินคุณลักษณะทางประสาทสัมผัสด้วยวิธีการทดสอบเชิงพรรณนาแบบ 15 ชม. Intensity scale ของไอศกรีมนมแพะ(2)

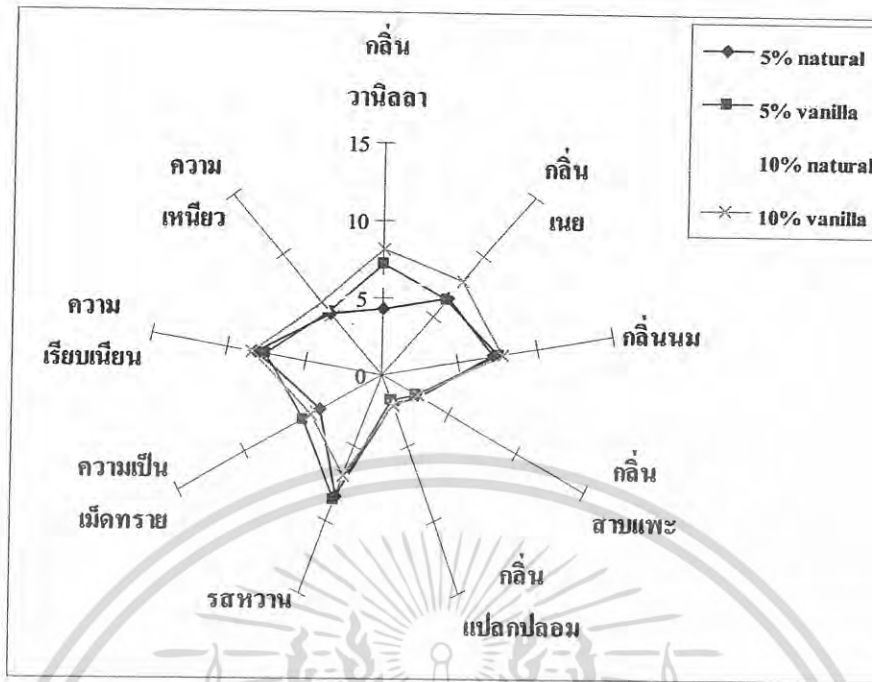
ปริมาณไขมัน	กลิ่นรส	คุณลักษณะทางประสาทสัมผัส			
		รสหวาน	ความเป็นเม็คทราย <sup>ns</sup>	ความเรียบเนียน <sup>ns</sup>	ความเหนียว
ไอศกรีมนมแพะ ที่ระดับไขมัน 5%	รสธรรมชาติ	7.95±1.31 <sup>a</sup>	4.49±3.19	8.16±3.57	5.17±2.97 <sup>b</sup>
	รสวานิลลา	7.71±1.66 <sup>a</sup>	5.09±2.52	7.64±3.23	5.32±2.60 <sup>ab</sup>
ไอศกรีมนมแพะ ที่ระดับไขมัน 10%	รสธรรมชาติ	6.73±2.05 <sup>b</sup>	5.10±2.98	7.47±2.15	5.75±3.21 <sup>ab</sup>
	รสวานิลลา	6.90±2.27 <sup>b</sup>	5.20±2.88	7.97±1.71	6.11±3.6 <sup>a</sup>

หมายเหตุ

อักษร a b และ c มีความแตกต่างของค่าเฉลี่ยในแนวตั้งอย่างมีนัยสำคัญทางสถิติ ( $p \leq 0.05$ )

ns หมายถึง ไม่แตกต่างอย่างมีนัยสำคัญทางสถิติ ( $P > 0.05$ )

เอกสารนี้เป็นเอกสารที่สงวนไว้สำหรับการใช้งานเพื่อการศึกษาเท่านั้น ไม่อนุญาตให้นำไปใช้ประโยชน์ด้านการค้า  
ไม่ว่ากรณีใดๆ ทั้งสิ้น อีกทั้งห้ามมิให้ดัดแปลงเนื้อหา และต้องอ้างอิงถึงเจ้าของเอกสารทุกครั้งที่มีการนำไปใช้



รูปที่ 4.8 ผลการประเมินคุณสมบัติทางประสาทสัมผัสด้วยวิธีการทดสอบเชิงพรรณนาของไอศกรีม

4.3.3.2 การประเมินคุณลักษณะทางประสาทสัมผัสด้วยวิธีให้คะแนนความชอบ(7-point Hedonic scale)

จากตารางที่ 4.12 และรูปที่ 4.9 ปริมาณไขมันของไอศกรีมนมแพะที่แตกต่างกัน ไม่มีผลต่อความชอบด้านลักษณะปรากฏ เนื้อสัมผัสและสี อย่างมีนัยสำคัญทางสถิติ ( $p > 0.05$ ) ซึ่งสอดคล้องกับข้อ 4.3.3.1 คือ ไม่มี ความแตกต่างด้านความเป็นเม็ดยายและความเหนียว ดังนั้นคะแนนความชอบด้านเนื้อสัมผัสจึงไม่แตกต่างกัน คะแนนความชอบโดยรวม ของไอศกรีมที่ระดับไขมัน 10 เปอร์เซ็นต์ รสวานิลลา มีค่าสูงสุด ทั้งนี้ เนื่องจาก คะแนนด้านกลิ่น และรสชาติมีค่าสูงกว่าตัวอย่างอื่นๆอย่างมีนัยสำคัญทางสถิติ ( $p < 0.05$ )

ตารางที่ 4.12 คะแนนการประเมินความชอบทางประสาทสัมผัส(7-point Hedonic scale)ของ ไอศกรีมนมแพะ

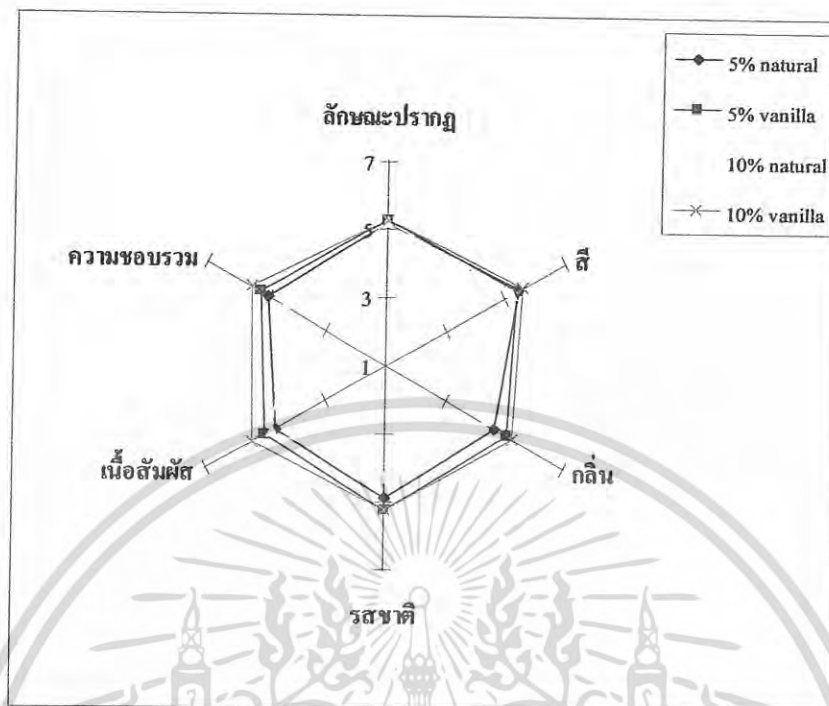
ปริมาณไขมัน	กลิ่นรส	คุณสมบัติทางประสาทสัมผัส					
		ลักษณะปรากฏ <sup>ns</sup>	สี <sup>ns</sup>	กลิ่น	รสชาติ	เนื้อสัมผัส <sup>ns</sup>	ความชอบรวม
ไอศกรีมนมแพะ ที่ระดับไขมัน 5%	รสธรรมชาติ	5.13±1.16	5.43±0.93	4.68±1.35 <sup>bc</sup>	4.85±1.29 <sup>a</sup>	5.10±1.04	4.97±1.13 <sup>b</sup>
	รสวานิลลา	5.23±0.95	5.32±1.14	5.07±1.29 <sup>ab</sup>	5.23±1.25 <sup>a</sup>	5.25±1.00	5.20±0.95 <sup>ab</sup>
ไอศกรีมนมแพะ ที่ระดับไขมัน 10%	รสธรรมชาติ	5.18±0.97	5.18±1.13	4.32±1.47 <sup>c</sup>	4.25±1.68 <sup>b</sup>	5.10±1.09	4.43±1.49 <sup>c</sup>
	รสวานิลลา	5.20±1.10	5.50±1.11	5.23±1.32 <sup>a</sup>	5.23±1.39 <sup>a</sup>	5.45±1.13	5.52±1.19 <sup>a</sup>

หมายเหตุ

อักษร a b และ c มีความแตกต่างของค่าเฉลี่ยในแนวตั้งอย่างมีนัยสำคัญทางสถิติ ( $p < 0.05$ )

ns หมายถึง ไม่แตกต่างอย่างมีนัยสำคัญทางสถิติ ( $P > 0.05$ )

เอกสารนี้เป็นเอกสารต้นฉบับที่จัดทำขึ้นเพื่อการศึกษาค้นคว้าเท่านั้น ไม่อนุญาตให้นำไปใช้ประโยชน์ด้านการค้า  
ไม่ว่ากรณีใดๆ ทั้งสิ้น อีกทั้งห้ามมิให้ดัดแปลงเนื้อหา และต้องอ้างอิงถึงเจ้าของเอกสารทุกครั้งที่มีการนำไปใช้



รูปที่ 4.9 ผลการประเมินคุณสมบัติความชอบทางประสาทสัมผัส(7-point Hedonic scale) ของไอศกรีม

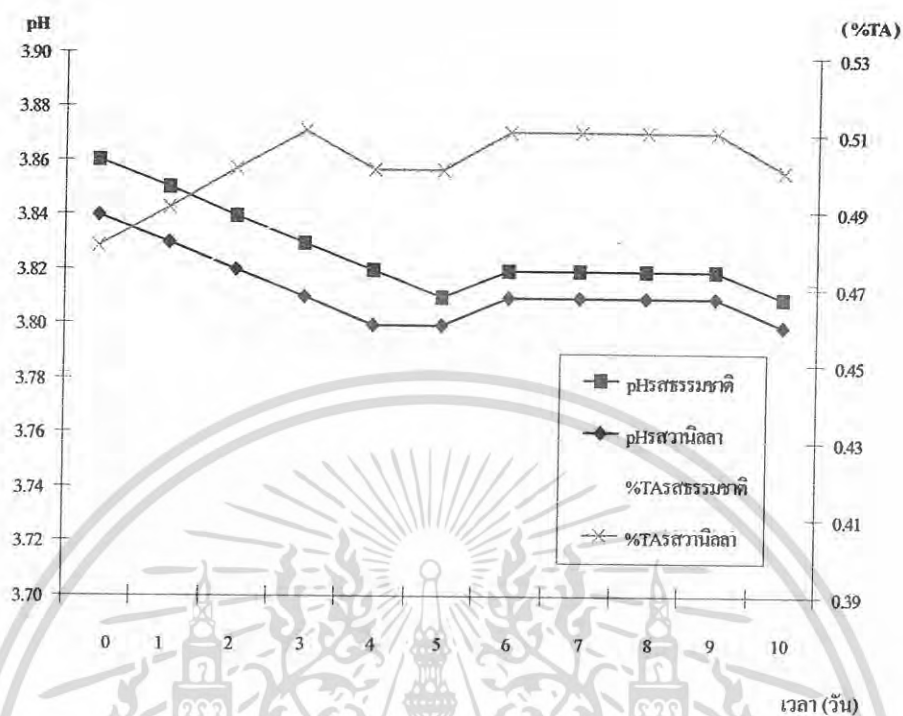
#### 4.4 คุณภาพโยเกิร์ตพร้อมดื่มจากนมแพะที่ระดับไขมัน 2 เปอร์เซ็นต์ รสธรรมชาติและรสวานิลลา

##### 4.4.1. คุณภาพทางเคมี

ค่าความเป็นกรด-ด่าง (pH) ของโยเกิร์ตพร้อมดื่มจากนมแพะที่ระดับไขมัน 2% รสธรรมชาติและรสวานิลลา มีค่าเท่ากับ  $3.86 \pm 0.00$  และ  $3.84 \pm 0.00$  ตามลำดับ หลังเก็บรักษาที่อุณหภูมิ  $4 \pm 1$  องศาเซลเซียส เป็นระยะเวลา 10 วัน ค่า pH เปลี่ยนเป็น  $3.81 \pm 0.00$  และ  $3.80 \pm 0.00$  ตามลำดับ เปอร์เซ็นต์ความเป็นกรด (% TA) ของโยเกิร์ตพร้อมดื่มจากนมแพะที่ระดับไขมัน 2% รสธรรมชาติและรสวานิลลา มีค่าเท่ากับ  $0.46 \pm 0.000$  และ  $0.48 \pm 0.000$  ตามลำดับ หลังเก็บรักษาที่อุณหภูมิ  $4 \pm 1$  องศาเซลเซียส เป็นระยะเวลา 10 วัน ค่า % TA เปลี่ยนเป็น  $0.51 \pm 0.000$  และ  $0.49 \pm 0.001$  ตามลำดับ ดังแสดงในรูปที่ 4.10

ค่า pH ของโยเกิร์ตทั้งสองสูตรมีแนวโน้มลดลงอย่างช้าๆ ในระหว่างการเก็บรักษา สอดคล้องกับค่าความเป็นกรด (% acidity) โดยเฉพาะในช่วง 5 วันแรกพบว่า ค่าความเป็นกรดเพิ่มขึ้นมากกว่าในระยะหลังของการเก็บรักษา (รูปที่ 4.10) ค่าความเป็นกรดที่เพิ่มขึ้น น่าจะเป็นผลมาจากจุลินทรีย์โยเกิร์ตที่ยังมีชีวิตอยู่สามารถ คำนึงกิจกรรมและสร้างกรดเพิ่มขึ้นในระหว่างการเก็บรักษา และเมื่อผลิตภัณฑ์มีความเป็นกรดเพิ่มขึ้นระดับหนึ่งจนไม่อยู่ในสภาวะที่เหมาะสมต่อจุลินทรีย์โยเกิร์ต ทำให้ค่าความเป็นกรดเปลี่ยนแปลงเล็กน้อย และค่อนข้างคงที่ในที่สุด

เอกสารนี้เป็นเอกสารที่สงวนไว้สำหรับการใช้งานเพื่อการศึกษาเท่านั้น ไม่อนุญาตให้นำไปใช้ประโยชน์ด้านการค้า ไม่ว่าจะกรณีใดๆ ทั้งสิ้น อีกทั้งห้ามมิให้ตัดแปลงเนื้อหา และต้องอ้างอิงถึงเจ้าของเอกสารทุกครั้งที่มีการนำไปใช้

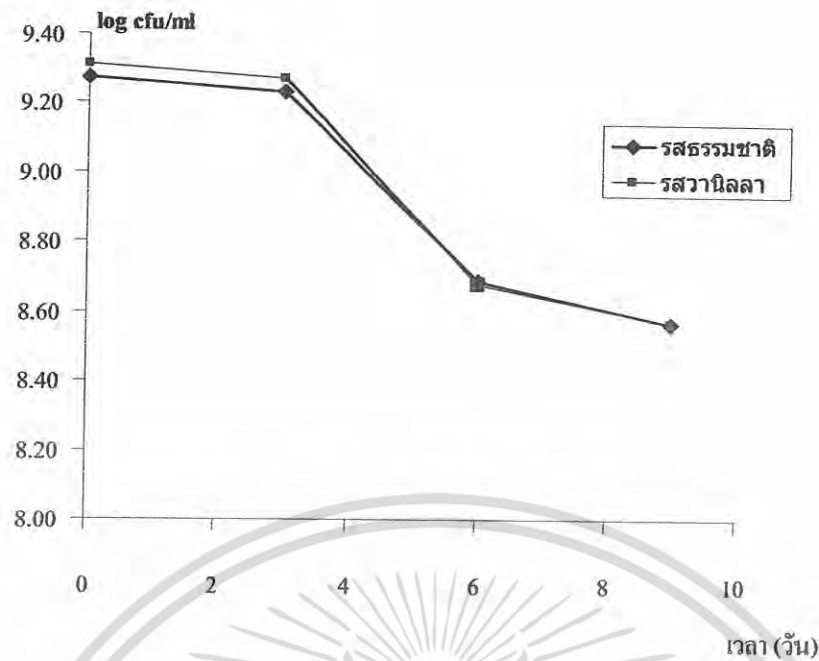


รูปที่ 4.10 ค่า pH และค่าความเป็นกรด ( % acidity ) ของโยเกิร์ตพร้อมดื่มจากนมแพะที่ระดับไขมัน 2 เปอร์เซ็นต์ รสธรรมชาติและรสวานิลลา ที่อุณหภูมิ  $4 \pm 1$  องศาเซลเซียส

#### 4.4.2. คุณภาพทางจุลินทรีย์

จากผลการตรวจนับจำนวนจุลินทรีย์โยเกิร์ต ( แบคทีเรียแลคติก ) ใน โยเกิร์ตพร้อมดื่มจากนมแพะที่ระดับไขมัน 2 เปอร์เซ็นต์ รสธรรมชาติและรสวานิลลา ในระหว่างการเก็บรักษาที่อุณหภูมิ  $4 \pm 1$  องศาเซลเซียส ทุกๆ 3 วันเป็นเวลา 9 วัน พบว่า จำนวนจุลินทรีย์โยเกิร์ตทั้งหมดในโยเกิร์ตพร้อมดื่มมีปริมาณเชื้อลดลงตามระยะเวลาการเก็บรักษาโดยเชื้อจุลินทรีย์โยเกิร์ตใน โยเกิร์ตพร้อมดื่มรสธรรมชาติที่ 0 วัน มีปริมาณ  $9.27 \log \text{ cfu/ml}$  และรสวานิลลามีปริมาณ  $9.31 \log \text{ cfu/ml}$  เมื่อเก็บนานขึ้นเป็นเวลา 9 วัน โยเกิร์ตพร้อมดื่มทั้งรสธรรมชาติและรสวานิลลามีปริมาณเชื้อลดลงเหลือ  $8.57 \log \text{ cfu/ml}$  (รูปที่ 4.11) ซึ่งสอดคล้องตามมาตรฐานของหลายประเทศกำหนดให้มีปริมาณแบคทีเรียแลคติกที่มีชีวิตมากกว่า  $10^6$ - $10^8 \text{ cfu/ml}$  หรือ 6 – 8  $\log \text{ cfu/ml}$  ตลอดอายุการเก็บรักษาผลิตภัณฑ์โยเกิร์ต (Birollo *et al.*, 2000)

เอกสารนี้เป็นเอกสารที่สงวนไว้สำหรับการใช้งานเพื่อการศึกษาเท่านั้น ไม่อนุญาตให้นำไปใช้ประโยชน์ด้านการค้าไม่ว่ากรณีใดๆ ทั้งสิ้น อีกทั้งห้ามมิให้ดัดแปลงเนื้อหา และต้องอ้างอิงถึงเจ้าของเอกสารทุกครั้งที่มีการนำไปใช้



**รูปที่ 4.11** จำนวนจุลินทรีย์โยเกิร์ตทั้งหมดใน โยเกิร์ตพร้อมดื่มจากนมแพะที่ระดับไขมัน 2 เปอร์เซ็นต์ รสธรรมชาติและรสวานิลลา ในระหว่างการเก็บรักษาที่อุณหภูมิ  $4 \pm 1$  องศาเซลเซียส

#### 4.4.3. การประเมินคุณลักษณะทางประสาทสัมผัสด้วยวิธีการให้คะแนนความชอบ (5-point Hedonic scale)

ผลการวิเคราะห์คุณภาพด้านประสาทสัมผัสของ โยเกิร์ตพร้อมดื่มจากนมแพะที่ระดับไขมัน 2 เปอร์เซ็นต์ รสธรรมชาติและรสวานิลลา ลักษณะด้านกลิ่น รสชาติ เนื้อสัมผัสและการยอมรับโดยรวม จากตารางที่ 13 พบว่า กลิ่น รสชาติ เนื้อสัมผัส และการยอมรับโดยรวมมีความแตกต่างกันทางสถิติ ( $p \leq 0.05$ ) โดยโยเกิร์ตพร้อมดื่มจากนมแพะรสธรรมชาติวันที่ 6 ผู้ทดสอบให้คะแนนความชอบของกลิ่นและเนื้อสัมผัสสูงสุดและในวันที่ 9 ผู้ทดสอบให้คะแนนความชอบของรสชาติสูงสุด การยอมรับโดยรวมของโยเกิร์ตพร้อมดื่มรสวานิลลา มีมากกว่ารสธรรมชาติเมื่อเก็บรักษาเป็นเวลา 9 วัน

เอกสารนี้เป็นเอกสารที่สงวนไว้สำหรับการใช้งานเพื่อการศึกษาเท่านั้น ไม่อนุญาตให้นำไปใช้ประโยชน์ด้านการค้า  
ไม่ว่ากรณีใดๆ ทั้งสิ้น อีกทั้งห้ามมิให้ดัดแปลงเนื้อหา และต้องอ้างอิงถึงเจ้าของเอกสารทุกครั้งที่มีการนำไปใช้

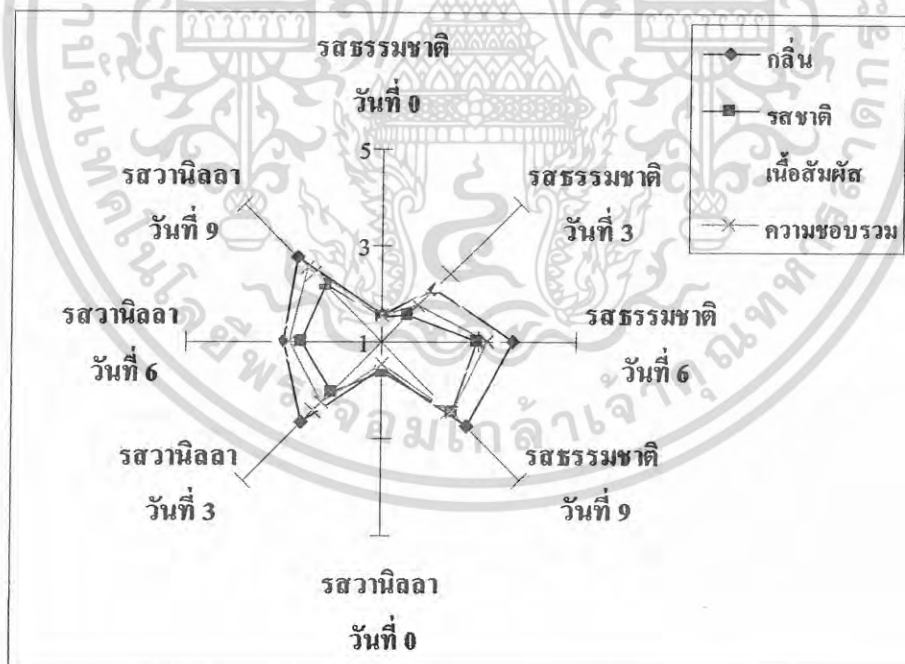
ตารางที่ 4.13 ผลการประเมินความชอบทางประสาทสัมผัส (5-point Hedonic scale) ของโยเกิร์ตพร้อมดื่มจากนมแพะ

ตัวอย่าง	ระยะเวลาการเก็บรักษา (วัน)	กลิ่น	รสชาติ	เนื้อสัมผัส	ความชอบรวม
โยเกิร์ตพร้อมดื่มรสธรรมชาติ	0	1.53 ± 0.51 <sup>d</sup>	1.50 ± 0.51 <sup>c</sup>	1.47 ± 0.51 <sup>d</sup>	1.53 ± 0.51 <sup>c</sup>
	3	2.53 ± 0.78 <sup>c</sup>	1.80 ± 0.61 <sup>c</sup>	2.67 ± 0.92 <sup>c</sup>	2.07 ± 0.58 <sup>b</sup>
	6	3.67 ± 0.48 <sup>a</sup>	2.93 ± 1.26 <sup>ab</sup>	3.33 ± 1.03 <sup>a</sup>	3.13 ± 1.04 <sup>a</sup>
	9	3.43 ± 0.73 <sup>ab</sup>	3.07 ± 1.11 <sup>a</sup>	2.60 ± 1.13 <sup>c</sup>	3.00 ± 0.95 <sup>a</sup>
โยเกิร์ตพร้อมดื่มรสวานิลลา	0	1.53 ± 0.51 <sup>d</sup>	1.63 ± 0.49 <sup>c</sup>	1.43 ± 0.51 <sup>d</sup>	1.47 ± 0.51 <sup>c</sup>
	3	3.30 ± 1.06 <sup>ab</sup>	2.47 ± 1.14 <sup>b</sup>	2.80 ± 0.67 <sup>bc</sup>	2.77 ± 0.90 <sup>a</sup>
	6	3.03 ± 1.25 <sup>b</sup>	2.67 ± 1.03 <sup>ab</sup>	3.17 ± 0.87 <sup>ab</sup>	2.90 ± 1.03 <sup>a</sup>
	9	3.43 ± 1.01 <sup>ab</sup>	2.63 ± 1.38 <sup>ab</sup>	2.87 ± 0.86 <sup>bc</sup>	3.13 ± 0.90 <sup>a</sup>

หมายเหตุ

อักษร a b และ c มีความแตกต่างของค่าเฉลี่ยในแนวตั้งอย่างมีนัยสำคัญทางสถิติ ( $p < 0.05$ )

ns หมายถึง ไม่แตกต่างอย่างมีนัยสำคัญทางสถิติ ( $P > 0.05$ )



รูปที่ 4.12 ผลการประเมินคุณสมบัติความชอบทางประสาทสัมผัส (5-point Hedonic scale) ของโยเกิร์ตพร้อมดื่ม

เอกสารนี้เป็นเอกสารที่สงวนไว้สำหรับการใช้งานเพื่อการศึกษาเท่านั้น ไม่อนุญาตให้นำไปใช้ประโยชน์ด้านการค้าไม่ว่ากรณีใดๆ ทั้งสิ้น อีกทั้งห้ามมิให้ดัดแปลงเนื้อหา และต้องอ้างอิงถึงเจ้าของเอกสารทุกครั้งที่มีการนำไปใช้

## บรรณานุกรม

- ทองยศ อเนกะเวียง. 2527. หลักวิทยาศาสตร์น้ำนม. คณะเกษตรศาสตร์ มหาวิทยาลัยเกษตรศาสตร์  
 ประกาศกระทรวงสาธารณสุข (ฉบับที่ 265) พ.ศ.2545 เรื่อง นมโค." ราชกิจจานุเบกษาฉบับประกาศทั่วไป,  
 เล่ม 120 ตอนพิเศษ 4 ง
- มานิตย์ วาสุเทพรังสรรค์. 2548. "น้ำนมแพะ 20บาท ช่วยคนไทยห่างไกลโรค ต้มได้ไม่ต้องรอ" สัตว์บก.  
 ฉบับที่148: 165.
- วรรณมา ตั้งเจริญชัย และวิบูลย์ศักดิ์ กาวิลละ. 2531. นมและผลิตภัณฑ์นม พิมพ์ครั้งที่ 1 สำนักพิมพ์โอเคียนสโตร์  
 กรุงเทพฯ หน้า 116-117
- ศศิวิมล ชื่นอ้อม อาเหม็ด. 2545. "รายงานวิจัยเรื่อง การพัฒนาโยเกิร์ตพร้อมดื่มผสมสมุนไพร"โครงการคณะ  
 อุตสาหกรรมเกษตร สถาบันเทคโนโลยีพระจอมเกล้าเจ้าคุณทหาร ลาดกระบัง. หน้า 29-30
- ศิริดา สันติศรีวารภรณ์. 2548. ผลกระทบของสารทดแทนไขมันประเภทโปรตีนต่อคุณภาพของผลิตภัณฑ์  
 ไอศกรีมกลิ่นวานิลลา. บัณฑิตวิทยาลัย สถาบันเทคโนโลยีพระจอมเกล้าเจ้าคุณทหารลาดกระบัง  
 กรุงเทพฯ
- สำนักงานมาตรฐานผลิตภัณฑ์อุตสาหกรรม. 2530. มาตรฐานผลิตภัณฑ์ นมสด. กทม. หน้า 3.
- Adapa, S., H. Dingeldein, K.A. Schmidt, and Herald. 2000. Rheological properties of ice cream mixes and  
 frozen ice creams containing fat and fat replacers. *Journal of Dairy science*. 83, pp: 2224-2229.
- American Public Health Association, 1981. Washington. DC. PP : 213-246
- Andreasen, T.G., and H. Nielsen. 1992. Ice Cream and Aerated Desserts. In : the Technology of Dairy  
 Products. Early, R. (ed.) VCH Publisher, Inc., New York. PP. 197-220
- Arbuckel, W.S. 1986. Ice Cream. 4th ed. AVI Publishinc Co. New York.
- Bradley, R.L., Jr., E. Arnold, Jr., D.M. Barbano, R.G. Semerad, D.E. Smith, and B.K. Vines.  
 1992. Chapter 15. Chemical and Physical Methods. In Standard Method for the  
 Examination of Dairy Products. 16th ed. Marshall, T.M. ed. American Public Health  
 Association, Washington. DC. pp : 433-531
- Birollo, G.A., Reinheimer, J.A. and Vinderola, C.G. 2000. Viability of lactic acid microflora in  
 different types of yoghurt. *Food Res. Int.* 9 : 799-805.
- Cayot, P. and D. Lorient. 1997. Structure-Function Relationships of Whey Protein. pp. 225-256. In S.  
 Damondaran and A. Paraf, eds. Food Proteins and Their Application. Marcel Dekker, Inc. New  
 York.
- Clark, S. 2005. Comparing Milk: Human, Cow, Goat & Commercial Infant Formular. (online). เข้าถึงได้จาก  
 :<http://www.saanendoah.com/compare.html>.
- เอกสารนี้เป็นเอกสารที่สงวนลิขสิทธิ์ไว้เพื่อการเรียนการสอนเท่านั้น ไม่อนุญาตให้นำไปใช้ประโยชน์ด้านการค้า  
 ไม่ว่าจะกรณีใดๆ ทั้งสิ้น อีกทั้งห้ามมิให้ดัดแปลงเนื้อหา และต้องอ้างอิงถึงเจ้าของเอกสารทุกครั้งที่มีการนำไปใช้

- Davidson, G.P., Townley, R.R.W., 1977. Structural and functional abnormalities of the small intestine due to nutritional folic acid deficiency in infancy. *J. Pediat.* 90, 590–605.
- Dunkley, W.L. and Brunhn. J.C. 1995. Milk Flavor Quality Program. Universitu of California. UC Davis, Davis.
- Ensminger, A.H., Ensminger, M.E., Konande, J.E. and Robson, J.R.K. 1995. The concise encyclopedia of foods and nutrition. CRC press Inc.
- Eisner, D.M., Hans Wildmoser, Erich J. Windhab. 2003. Air cell microstructuring in a high viscous ice cream matrix. *Colloids and Surfaces*, pp :390-399
- Gall, C., 1981. Milk Production. In *Goat Production*. Ed. Gall C. Academic Press,
- Haenlein, G.F.W., 2004. Goat milk in human nutrition. *Small Ruminant. Research.* 51, 155 – 163.
- Haenlein, G.F.W. and Caccese, R. 1992. Goat milk Versus cow milk. (online). เข้าถึงได้จาก : <http://inform.umd.edu/Edres/Topic/AgrEnv/ndd/goat>
- Hausler, W.J. 1972. Standard Methods for the Examination of Dairy Products. 13rd ed. American Public Health Association. Inc., Washington, D.C.
- Houghtby, G.A., L.J. Maturin, and E.K. Koenig. 1992. Chapter 6. Microbiological Count
- Ju'arez, M., Ramos, M., 1986. Physico-chemical characteristics of goat milk as distinct from those of cow milk. In: *International Dairy Federation (Ed.), Proceedings of the IDF Seminar Production and Utilization of Ewe's and Goat's Milk*, Bulletin No. 202. Athens, Greece, pp. 54–67.
- Jaouen, L. 1981. Milking and the Technology of Milk and Milk Products. In *Goat Production*. P:345-376. ed Gall C. Academic Press, London.
- Leser, M.E., and M. Michel. 1999. Aerated milk protein emulsions – new microstructural aspects. *Curr. Opin. Colloid Interfac. Sci.* 4 : 239-244.
- Li, Z., R. Marshall, H. Heyman, and L. Fernando. 1997. Effect of milk fat content on flavor Perception of vanilla ice cream. *Journal of dairy science.* 80 : 3133-3141.
- Moatsou, G., Hatzinaki, A., Samolada, M. and Anifantakis, E. 2005. Major whey proteins in ovine and caprine acid wheys from indigenous Greek breeds. *Int. Dairy J.* 15 : 123-131
- Marshall, R.T., and W.S. Arbuckle. 1996. *Ice Cream*. 5th ed. International Thomson Publishing, New York. PP : 349.
- Marshall, R.J., H.D. Goff, and R.W. Hartel. 2003. *Ice Cream* 6th ed. Kiuwer Acedemic/Plenum Publishers, New York. PP: 371.

เอกสารนี้เป็นเอกสารที่สงวนไว้สำหรับการใช้งานเพื่อการศึกษาเท่านั้น ไม่อนุญาตให้นำไปใช้ประโยชน์ด้านการค้า  
ไม่ว่ากรณีใดๆ ทั้งสิ้น อีกทั้งห้ามมิให้ดัดแปลงเนื้อหา และต้องอ้างอิงถึงเจ้าของเอกสารทุกครั้งที่มีการนำไปใช้

- Muse, M.R. and R.W. Hartel. 2004. Ice cream structural elements that effect melting rate and hardness. *Journal of Dairy Science*. 87, pp : 1-10. London. pp : 309-340
- Nauth, K.R. 2004. Yogurt. In *Handbook of food and beverage fermentation technology*. Marcel Dekker, Inc. New York. pp.125-145.
- Posati, L. P. and Orr, M. L. 1976a. *Composition of Foods, Dairy and Egg Products, Agriculture Handbook No. 8-1*. USDA-ARS, Washington, DC: Consumer and Food Economics Institute Publishers.
- Park, Y.W., 2006. Goat milk—chemistry and nutrition. In: Park, Y.W., Haenlein, G.F.W. (Eds.), *Handbook of Milk of Non-bovine Mammals*. Blackwell Publishing Professional, Oxford, UK/Ames, Iowa, pp. 34–58.
- Parkash, S., Jenness, R., 1968. The composition and characteristics of goat's milk: a review. *Dairy Sci. Abstr.* 30, 67–75.
- Richardson, C.W. 2005. Let's Learn About Dairy Goats and Goat's Milk. Oklahoma Cooperative Extension Service. No. 424, PP : 1-4.
- Robinson, R.K. and Tamime, A.Y. (1999) *Microbiology of fermented milks*, In *Yoghurt Science and Technology*, 2nd ed., Pergamon Press, New York.
- Stanley, D.W., H.D. Goff, and A.K. Smith. 1996. Texture-structure relationships in foamed dairy emulsion. *Food Res. Int.* 29:1-13.
- Tamime, A.Y. (2002) *Technical Bullentin 'Yoflex'*, second revised edition, Chr. Hansen, DK

เอกสารนี้เป็นเอกสารที่สงวนไว้สำหรับการใช้งานเพื่อการศึกษาเท่านั้น ไม่อนุญาตให้นำไปใช้ประโยชน์ด้านการค้า  
ไม่ว่ากรณีใดๆ ทั้งสิ้น อีกทั้งห้ามมิให้ดัดแปลงเนื้อหา และต้องอ้างอิงถึงเจ้าของเอกสารทุกครั้งที่มีการนำไปใช้

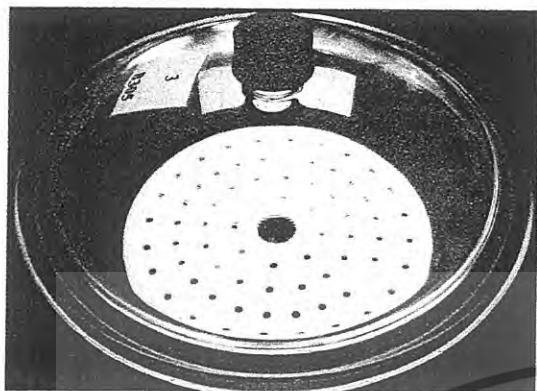


เอกสารนี้เป็นเอกสารที่สงวนไว้สำหรับการใช้งานเพื่อการศึกษาเท่านั้น ไม่อนุญาตให้นำไปใช้ประโยชน์ด้านการค้า  
ไม่ว่ากรณีใดๆ ทั้งสิ้น อีกทั้งห้ามมิให้ดัดแปลงเนื้อหา และต้องอ้างอิงถึงเจ้าของเอกสารทุกครั้งที่มีการนำไปใช้



เอกสารนี้เป็นเอกสารที่สงวนไว้สำหรับการใช้งานเพื่อการศึกษาเท่านั้น ไม่อนุญาตให้นำไปใช้ประโยชน์ด้านการค้า  
ไม่ว่ากรณีใดๆ ทั้งสิ้น อีกทั้งห้ามมิให้ดัดแปลงเนื้อหา และต้องอ้างอิงถึงเจ้าของเอกสารทุกครั้งที่มีการนำไปใช้

รูปภาพจากการทดลอง



ก.1 เคสซิมเคเตอร์



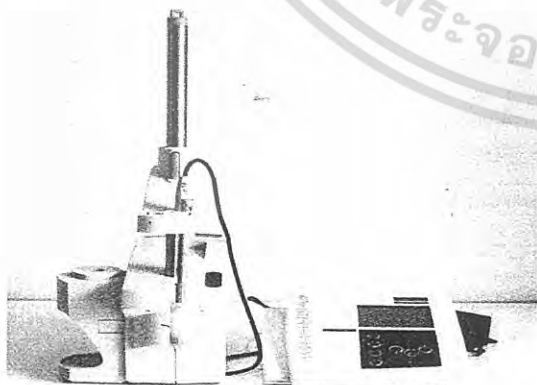
ก.2 เทอร์โมคอปเปิล




ก.3 เครื่องปั่นไอศกรีม ความจุ 2 ลิตร  
(RIVAL ice cream maker รุ่น model 840 1VS, USA.)



ก.4 เครื่องปั่นผสมอาหาร  
(Moulinex, Japan)




ก.5 พีเอชมิเตอร์ (Inolab, Germany)




ก.6 water bath

เอกสารนี้เป็นเอกสารที่สงวนไว้สำหรับการใช้งานเพื่อการศึกษาเท่านั้น ไม่อนุญาตให้นำไปใช้ประโยชน์ด้านการค้า ไม่ว่าจะกรณีใดๆ ทั้งสิ้น อีกทั้งห้ามมิให้ดัดแปลงเนื้อหา และต้องอ้างอิงถึงเจ้าของเอกสารทุกครั้งที่มีการนำไปใช้




ก.7 เครื่องชั่งไฟฟ้า (ความละเอียด 4 ตำแหน่ง)  
(A&D Company, Limited, Japan)



ก.8 ตู้อบลมร้อน  
(Jouan, South Korea)



ก.9 เครื่องวัดความหนืด  
(Brookfield รุ่น DV-III, USA.)



ก.10 ชุดกลั่นไนโตรเจน  
(Bushi, Switzerland)

ก.11 Butyrometer

เอกสารนี้เป็นเอกสารที่สงวนไว้สำหรับการใช้งานเพื่อการศึกษาเท่านั้น ไม่อนุญาตให้นำไปใช้ประโยชน์ด้านการค้า  
ไม่ว่ากรณีใดๆ ทั้งสิ้น อีกทั้งห้ามมิให้ดัดแปลงเนื้อหา และต้องอ้างอิงถึงเจ้าของเอกสารทุกครั้งที่มีการนำไปใช้



เอกสารนี้เป็นเอกสารที่สงวนไว้สำหรับการใช้งานเพื่อการศึกษาเท่านั้น ไม่อนุญาตให้นำไปใช้ประโยชน์ด้านการค้า  
ไม่ว่ากรณีใดๆ ทั้งสิ้น อีกทั้งห้ามมิให้ดัดแปลงเนื้อหา และต้องอ้างอิงถึงเจ้าของเอกสารทุกครั้งที่มีการนำไปใช้

### 1. การตรวจวิเคราะห์ปริมาณจุลินทรีย์ทั้งหมด ( Total Plate Count )

อาหารเลี้ยงเชื้อ PCA ( Plate Count Agar ) ( Merck, Germany )

ละลายอาหารเลี้ยงเชื้อในน้ำกรอง แล้วนำไปต้มให้วุ้นละลาย จากนั้นบรรจุใส่ขวดเอ็มและนำไปฆ่าเชื้อที่อุณหภูมิ 121 องศาเซลเซียส เป็นเวลา 15 นาที

### 2. การตรวจวิเคราะห์โคลิฟอร์มแบคทีเรีย

อาหารเลี้ยงเชื้อ LST broth ( Lauryl Sulfate Tryptose broth ) ( Merck, Germany )

อาหารเลี้ยงเชื้อ BGLB ( Brilliant Green Lactose Bile Broth ) ( Merck, Germany )

อาหารเลี้ยงเชื้อ EMB agar ( Merck, Germany )

ละลายอาหารเลี้ยงเชื้อในน้ำกรอง คัดสารละลายที่ได้ใส่หลอดทดลองขนาด 16×150 mm ปริมาตรหลอดละ 10 ml พร้อมทั้งใส่หลอดดักก๊าซ % ( Durham tube ) ขนาด 10×75 mm ปิดจุกแล้วนำไปฆ่าเชื้อที่อุณหภูมิ 121 องศาเซลเซียส เป็นเวลา 15 นาที

### 3. การตรวจวิเคราะห์ปริมาณแบคทีเรียแลคติก

อาหารเลี้ยงเชื้อ MRS agar ( Man, Rogosa and Sharpe agar ) ( Merck, Germany )

อาหารเลี้ยงเชื้อ MRS	52.2	กรัม
Agar	15	กรัม
CaCO <sub>3</sub>	5	กรัม
น้ำกรอง	1,000	มิลลิลิตร

ละลายส่วนประกอบทั้งหมดในน้ำกรอง แล้วนำไปต้มให้วุ้นละลาย จากนั้นนำไปฆ่าเชื้อที่อุณหภูมิ 121 องศาเซลเซียส เป็นเวลา 15 นาที

### 4. การเตรียมฟอสเฟตบัฟเฟอร์

ละลาย KH<sub>2</sub>PO<sub>4</sub> 34 กรัมในน้ำกรอง 500 มิลลิลิตร ปรับพีเอชด้วย NaOH 1 N ให้มีค่าประมาณ 7.2 และปรับปริมาตรให้ได้ 1 ลิตร จะได้ stock solution จากนั้นคูด stock solution 1.25 มิลลิลิตร ใส่ในขวดวัดปริมาตร 1,000 มิลลิลิตร ปรับปริมาตรด้วยน้ำกรอง บรรจุใส่หลอดทดลองและ ขวดเอ็ม นำไปฆ่าเชื้อที่อุณหภูมิ 121 องศาเซลเซียส เป็นเวลา 15 นาที จะได้ dilution water

เอกสารนี้เป็นเอกสารที่สงวนไว้สำหรับการใช้งานเพื่อการศึกษาเท่านั้น ไม่อนุญาตให้นำไปใช้ประโยชน์ด้านการค้า ไม่ว่ากรณีใดๆ ทั้งสิ้น อีกทั้งห้ามมิให้ดัดแปลงเนื้อหา และต้องอ้างอิงถึงเจ้าของเอกสารทุกครั้งที่มีการนำไปใช้

### 5. การเตรียม 0.1% peptone solution

ละลาย peptone 1.0 กรัม ในน้ำกรอง 1 ลิตร แบ่งใส่หลอดทดลอง หลอดละ 9 มิลลิลิตร นำไปฆ่าเชื้อที่อุณหภูมิ 121 องศาเซลเซียส เป็นเวลา 15 นาที

### 6. การวิเคราะห์ปริมาณโปรตีน

- **Mercuric oxide**

ใช้ Mercuric oxide 10 กรัม ในสารละลายของ 12 มิลลิลิตรกรดซัลฟูริกเข้มข้น (98% w/w) ใน 92 มิลลิลิตร น้ำกลั่น

- **Sodium hydroxide**

ละลาย Sodium hydroxide 500 กรัม และ Sodium sulphide 12 กรัม ในน้ำกลั่น 1,000 มิลลิลิตร

- **Indicator**

ละลาย 2 กรัม methyl red และ 1 กรัม methylene blue ใน 1,000 มิลลิลิตร 95% ethanol



เอกสารนี้เป็นเอกสารที่สงวนไว้สำหรับการใช้งานเพื่อการศึกษาเท่านั้น ไม่อนุญาตให้นำไปใช้ประโยชน์ด้านการค้า  
ไม่ว่ากรณีใดๆ ทั้งสิ้น อีกทั้งห้ามมิให้ดัดแปลงเนื้อหา และต้องอ้างอิงถึงเจ้าของเอกสารทุกครั้งที่มีการนำไปใช้



เอกสารนี้เป็นเอกสารที่สงวนไว้สำหรับการใช้งานเพื่อการศึกษาเท่านั้น ไม่อนุญาตให้นำไปใช้ประโยชน์ด้านการค้า  
ไม่ว่ากรณีใดๆ ทั้งสิ้น อีกทั้งห้ามมิให้ดัดแปลงเนื้อหา และต้องอ้างอิงถึงเจ้าของเอกสารทุกครั้งที่มีการนำไปใช้

1. การวิเคราะห์ปริมาณจุลินทรีย์ทั้งหมด โดยวิธี Pour Plate (AOAC, 1995)
  - 1.1 เจือจางตัวอย่างปริมาตร 11 มิลลิลิตร ลงใน dilution water ปริมาตร 99 มิลลิลิตร และเจือจางต่อจนได้ความเข้มข้นที่เหมาะสม
  - 1.2 คุดตัวอย่าง 1 มิลลิลิตร แต่ละระดับความเจือจางใส่ลงในจานเพาะเชื้อจากนั้นเทอาหารเลี้ยงเชื้อ PCA ลงไปประมาณ 12 – 15 มิลลิลิตร ทับลงบนตัวอย่างอาหารในจานเพาะเชื้อ
  - 1.3 ขยี้จานเพาะเชื้อหมุนวน ไปมาซ้ายขวาสลับกัน ตั้งทิ้งไว้ 30 นาที จนอาหารแห้ง
  - 1.4 คิว้จานเพาะเชื้อใส่ถุงพลาสติกและนำไปบ่มที่อุณหภูมิ 35 – 37 องศาเซลเซียส นาน 48 ชั่วโมง ตรวจนับจำนวน โคลิฟอร์มที่เกิดขึ้นและรายงานผล
  
2. การตรวจวิเคราะห์ *E.coli* และ Coliform โดยวิธี MPN (AOAC, 1995)
  - 2.1 เตรียมตัวอย่างอาหารระดับความเจือจางละ 10 เท่า ต่อเนื่องกัน 3 ระดับ คือ 1:10 1:100 และ 1:1000
  - 2.2 ใส่ตัวอย่างอาหารแต่ละระดับความเจือจางลงในอาหาร LST ระดับความเจือจางละ 3 หลอดๆ ละ 1 มิลลิลิตร บ่มที่อุณหภูมิ 35-37 องศาเซลเซียส เป็นเวลา 48 ชั่วโมง
  - 2.3 ใช้ห่วงเย็บเชื้อ (loop) จากหลอดที่มีก๊าซ เกิดขึ้นในหลอดคักก๊าซของ LST ถ่ายเชื้อลงใน 2 % BGLB บ่มหลอดใน water bath ที่มีอุณหภูมิ 44.5 องศาเซลเซียส เป็นเวลา 48 ชั่วโมง
  - 2.4 นับจำนวนหลอดที่มีก๊าซในหลอดคักก๊าซของหลอด 2 % BGLB นำไปอ่านค่า MPN จากตารางค่า MPN ที่ได้เป็นค่า MPN ของ coliform
  - 2.5 ใช้ลูปแตะเชื้อที่ให้ผลบวกจากหลอดในข้อ 4 ไปเจียเพาะเชื้อบน EMB agar บ่มเชื้อที่อุณหภูมิ 35-37 องศาเซลเซียส เป็นเวลา 18-24 ชั่วโมง
  - 2.6 ถ้านวมค่า MPN ของ *E.coli* ต่อกรัมของอาหาร โดยนับจำนวนจานเพาะเชื้อที่มี *E.coli*

เอกสารนี้เป็นเอกสารที่สงวนไว้สำหรับการใช้งานเพื่อการศึกษาเท่านั้น ไม่อนุญาตให้นำไปใช้ประโยชน์ด้านการค้า  
ไม่ว่ากรณีใดๆ ทั้งสิ้น อีกทั้งห้ามมิให้ดัดแปลงเนื้อหา และต้องอ้างอิงถึงเจ้าของเอกสารทุกครั้งที่มีการนำไปใช้

ตารางที่ ค. 1 ค่า MPN ที่ระดับความเชื่อมั่น 95% เมื่อใช้ระดับความเจือจางละ 3 หลอด

Positive Tubes				Positive Tubes				Positive Tubes				Positive Tubes			
0.	0.0	0.00	MP	0.	0.0	0.00	MP	0.	0.0	0.00	MP	0.	0.0	0.0	MP
1	1	1	N	1	1	1	N	1	1	1	N	1	1	01	N
0	0	0	<3	1	0	0	3.6	2	0	0	9.1	3	0	0	23
0	0	1	3	1	0	1	7.2	2	0	1	14	3	0	1	39
0	0	2	6	1	0	2	11	2	0	2	20	3	0	2	64
0	0	3	9	1	0	3	15	2	0	3	26	3	0	3	95
0	1	0	3	1	1	0	7.3	2	1	0	15	3	1	0	43
0	1	1	6.1	1	1	1	11	2	1	1	20	3	1	1	75
0	1	2	9.2	1	1	2	15	2	1	2	27	3	1	2	120
0	1	3	12	1	1	3	19	2	1	3	34	3	1	3	150
0	2	0	6.2	1	2	0	11	2	2	0	21	3	2	0	93
0	2	1	9.3	1	2	1	15	2	2	1	28	3	2	1	150
0	2	2	12	1	2	2	20	2	2	2	35	3	2	2	210
0	2	3	16	1	2	3	24	2	2	3	42	3	2	3	290
0	3	0	9.4	1	3	0	15	2	3	0	29	3	3	0	240
0	3	1	13	1	3	1	20	2	3	1	36	3	3	1	460
0	3	2	16	1	3	2	24	2	3	2	44	3	3	2	1100
0	3	3	19	1	3	3	29	2	3	3	53	3	3	3	>110 0

### การคำนวณ

MPN/ml ของอาหารตัวอย่าง = ค่า MPN จากตาราง × dilution factor แรก

10

### 3. การวิเคราะห์ปริมาณแบคทีเรียแลคติก

3.1 เจือจางตัวอย่างปริมาตร 1 มิลลิลิตร ลงใน 0.1% Peptone ปริมาตร 9 มิลลิลิตร จนได้ความ

เข้มข้นที่เหมาะสม

3.2 ปลูกตัวอย่าง 0.1 มิลลิลิตร แต่ละระดับความเจือจางใส่ลงในจานเพาะเชื้อที่มีอาหารเลี้ยงเชื้อ

ไม่ว่ากรณีใดๆ ทั้งสิ้น อีกทั้งห้ามมิให้ดัดแปลงเนื้อหา และต้องอ้างอิงถึงเจ้าของเอกสารทุกครั้งที่มีการนำไปใช้

MRS agar ทำ 2 ซ้ำ

3.3 ใช้แท่งแก้วรูปตัวแอลที่ฆ่าเชื้อแล้ว เคลือบตัวอย่างอาหารแต่ละระดับความเจือจางให้ทั่วจาน นำไปบ่มที่สภาวะมีอากาศเพียงเล็กน้อย ใน Candle jar ที่อุณหภูมิห้อง เป็นเวลา 48-72 ชั่วโมง

#### 4. การวิเคราะห์ปริมาณของแข็งทั้งหมด

4.1 อบ aluminium can 3 ชม. ที่อุณหภูมิ 100±2 องศาเซลเซียส ทิ้งให้เย็นใน Desiccator นำไปชั่งน้ำหนัก

4.2 ผสมน้ำนมแพะดิบให้เข้ากันดีโดยเทกลับ ไปมาระหว่าง 2 บีกเกอร์ และให้มีฟองน้อยที่สุด

4.3 ชั่งตัวอย่างน้ำนมแพะดิบลงไปใน aluminium can

4.4 นำ aluminium can ไประเหยน้ำออกใน Water bath ที่ 60 องศาเซลเซียสจนเกือบแห้ง

4.5 นำเข้า Hot air oven ที่ 100±2 องศาเซลเซียส นาน 3 ชั่วโมง

4.6 ทิ้งให้เย็นใน Desiccator นำไปชั่งน้ำหนัก คำนวณหา ปริมาณของแข็งทั้งหมด ดังนี้

#### การคำนวณ

$$\% \text{ ความชื้น} = \frac{(\text{น้ำหนักสด} - \text{น้ำหนักแห้ง}) \times 100}{\text{น้ำหนักสด}}$$

$$\% \text{ ของแข็งทั้งหมด} = 100 - \% \text{ ความชื้น}$$

#### 5. การวิเคราะห์ปริมาณเถ้า

5.1 อบครุชีเปิด นาน 1 ชั่วโมง ที่อุณหภูมิ 500 องศาเซลเซียส นำไปทำให้เย็นใน desiccator นำไปชั่งน้ำหนัก

5.2 ปิดเตาอบที่ผสมเข้ากันดี 10 มิลลิลิตรและชั่งน้ำหนักทันที

5.3 เผาตัวอย่างบน hot plate จนหมดควันและตัวอย่างไหม้ดำ

5.4 นำไปเผาใน muffle furnace ที่อุณหภูมิ 500 องศาเซลเซียส จนได้เถ้าสีขาวซึ่งใช้เวลา ประมาณ 1 ชั่วโมง

5.5 ทิ้งให้เย็นใน desiccator และชั่งน้ำหนัก คำนวณหาปริมาณเถ้า ดังนี้

#### การคำนวณ

$$\% \text{ เถ้า} = \frac{\text{น้ำหนักของเถ้า} \times 100}{\text{น้ำหนักของน้ำนม}}$$

เอกสารนี้เป็นเอกสารที่สงวนไว้สำหรับการใช้งานเพื่อการศึกษาเท่านั้น ไม่อนุญาตให้นำไปใช้ประโยชน์ด้านการค้า  
ไม่ว่ากรณีใดๆ ทั้งสิ้น อีกทั้งห้ามมิให้ดัดแปลงเนื้อหา และต้องอ้างอิงถึงเจ้าของเอกสารทุกครั้งที่มีการนำไปใช้

## 6. การวิเคราะห์ค่าความเป็นกรด (% Acidity)

- 6.1 ผสมตัวอย่างนมโดยเทกลับไปกลับมามากมายครั้ง และพยายามเลี่ยงการเกิดฟองอากาศ
- 6.2 ไปเปิดตัวอย่าง 17.6 มิลลิลิตร (ซึ่งเท่ากับน้ำหนัก 18 กรัม) ลงใน Erlenmeyer flask ขนาด 250 มิลลิลิตร
- 6.3 ใช้ไปเปิด คุณน้ำกลั่น 17.6 มิลลิลิตร ลงใน flask อันเดิม ผสมให้เข้ากันก่อนเติม 0.5 มิลลิลิตร phenolphthalein
- 6.4 นำไปไตเตรทกับ standard NaOH 0.1 จนได้สีชมพูอ่อนที่คงที่นาน 30 วินาที บันทึก ปริมาตรของสารละลายค่างที่ใช้ในการทำปฏิกิริยาสะทินเพื่อคำนวณเป็น %TA ดังนี้

### การคำนวณ

$$\% \text{ Titratable acidity} = \frac{N.NaOH \times \text{ml.NaOH} \times 0.09 \times 100}{\text{gm. sample}}$$

## 7. การวิเคราะห์ปริมาณไขมันด้วยวิธี Gerber

- 7.1 ปิดกรดซัลฟูริกเข้มข้นลงไปใน Butyrometer scale 7% 10 ml
- 7.2 เขย่านมแพะดิบแล้วเปิด 10.75 ml ใส่ลงไปใน Butyrometer
- 7.3 ใส่กรดซัลฟูริกเข้มข้น 10.75 ml โดยค่อยๆเติมลงไป
- 7.4 ใส่ Amyl alcohol 2 ml อย่างช้าๆ ไม้ให้ของเหลวผสมกัน เขย่าจนนมถูกย่อยจนหมด (ไม่มีสีขาวของนมปรากฏ)
- 7.5 นำ Butyrometer ไปเหวี่ยงแยกไขมันด้วยเครื่อง Centrifuge นาน 4 นาที จะเกิดการแยกชั้น อ่านปริมาณไขมัน บันทึกผล

## 8. การวิเคราะห์ปริมาณโปรตีนด้วยวิธี Kjeldahl

- 8.1 ชั่งน้ำหนักนมแพะดิบ 0.1-5 กรัม และ catalyst 7-10 กรัม ในหลอดย่อยโปรตีน
- 8.2 เติมกรดซัลฟูริกเข้มข้น 15-25 มล. และ boilingchip 2-3 ลูกในหลอดย่อยโปรตีน
- 8.3 นำไปประกอบเข้ากับเครื่องย่อย ย่อยจนได้สารละลายสีฟ้าใส ปล่อยให้เครื่องดูดควันจนหมด ทิ้งไว้ให้เย็น
- 8.4 นำหลอดตัวอย่างที่ย่อยแล้วมาต่อเข้ากับเครื่องกลั่น โปรตีน
- 8.5 เติมโซเดียมไฮโดรไซด์เข้มข้น 32% กับน้ำกลั่นในปริมาณที่เครื่องกลั่นแต่ละเครื่องกำหนด
- 8.6 ดวงกรดบอริค 2% ปริมาณ 60 มล. ใส่ใน Erlenmeyer flask ขนาด 500 มล. หยด mixed indicator 2-3 หยด จะได้สารสีส้มแดงใส รองจนกลั่นเสร็จ

เอกสารนี้เป็นเอกสารที่สงวนไว้สำหรับการใช้งานเพื่อการศึกษาเท่านั้น ไม่อนุญาตให้นำไปใช้ประโยชน์ด้านการค้า ไม่ว่ากรณีใดๆ ทั้งสิ้น อีกทั้งห้ามมิให้ดัดแปลงเนื้อหา และต้องอ้างอิงถึงเจ้าของเอกสารทุกครั้งที่มีการนำไปใช้

8.7 นำ Erlenmeyer flask หลังจากกลั่นเสร็จที่มีสารละลายกรดบอริกกับแอม โมเนียซึ่งมีสีฟ้าใสมา ไตรเตรทกับ ไฮโดรคลอริกเข้มข้น 0.1 N จนสารละลายเปลี่ยน ไปเป็นใสไม่มีสี

8.8 บันทึกปริมาณกรด ไฮโดรคลอริกที่ใช้และนำมาคำนวณหาเปอร์เซ็นต์ไนโตรเจนในตัวอย่าง

การคำนวณ

$$\text{เปอร์เซ็นต์ไนโตรเจน} = \frac{(A-B) \times N_{\text{HCl}} \times 14 \times 100}{\text{น้ำหนักของน้ำน้มน} \times 1000}$$

$$\text{เปอร์เซ็นต์โปรตีน} = \text{เปอร์เซ็นต์ไนโตรเจน} \times 6.38$$

เมื่อ A = ปริมาณของสารละลายไฮโดรคลอริกที่ใช้ไตรเตรทกับตัวอย่าง

B = ปริมาณของสารละลายไฮโดรคลอริกที่ใช้ไตรเตรทกับ blank



เอกสารนี้เป็นเอกสารที่สงวนไว้สำหรับการใช้งานเพื่อการศึกษาเท่านั้น ไม่อนุญาตให้นำไปใช้ประโยชน์ด้านการค้า  
ไม่ว่ากรณีใดๆ ทั้งสิ้น อีกทั้งห้ามมิให้ดัดแปลงเนื้อหา และต้องอ้างอิงถึงเจ้าของเอกสารทุกครั้งที่มีการนำไปใช้



เอกสารนี้เป็นเอกสารที่สงวนไว้สำหรับการใช้งานเพื่อการศึกษาเท่านั้น ไม่อนุญาตให้นำไปใช้ประโยชน์ด้านการค้า  
ไม่ว่ากรณีใดๆ ทั้งสิ้น อีกทั้งห้ามมิให้ดัดแปลงเนื้อหา และต้องอ้างอิงถึงเจ้าของเอกสารทุกครั้งที่มีการนำไปใช้

ตารางที่ ง.2 องค์ประกอบของส่วนผสมไอศกรีมนมแพะที่ระดับไขมันร้อยละ 10

Ingredients	Weight (gm)	Calculated constituents				
		Fat	NMS	Sugar	Stabilizer	Total solid
Goat Milk Fat = 4.7% NMS = 8.2% TS = 12.9%	76.97	3.62	6.31	-	-	9.93
Butter Fat = 82% NMS = 1.9% TS = 83.9%	7.74	6.35	0.15	-	-	6.50
Skim milk Fat = 0.72% NMS=98.65% TS = 99.37%	4.89	0.04	4.82	-	-	4.86
Sugar TS = 100%	10	-	-	10	-	10.00
Stabilizer TS = 100%	0.40	-	-	-	0.4	0.40
Total ร้อยละ	100	10.01	11.28	10	0.4	31.69

เอกสารนี้เป็นเอกสารที่สงวนไว้สำหรับการใช้งานเพื่อการศึกษาเท่านั้น ไม่อนุญาตให้นำไปใช้ประโยชน์ด้านการค้า  
ไม่ว่ากรณีใดๆ ทั้งสิ้น อีกทั้งห้ามมิให้ดัดแปลงเนื้อหา และต้องอ้างอิงถึงเจ้าของเอกสารทุกครั้งที่มีการนำไปใช้

ตารางที่ ง.1 องค์ประกอบของส่วนผสมไอศกรีมนมแพะที่ระดับไขมันร้อยละ 5

Ingredients	Weight (gm)	Calculated constituents				
		Fat	NMS	Sugar	Stabilizer	Total solid
Goat Milk Fat = 4.7% NMS = 8.2% TS = 12.9%	83.44	3.92	6.84	-	-	10.76
Butter Fat = 82% NMS = 1.9% TS = 83.9%	1.27	1.04	0.02	-	-	1.07
Skim milk Fat = 0.72% NMS = 98.65% TS = 99.37%	4.89	0.04	4.82	-	-	4.86
Sugar TS = 100%	10.00	-	-	10	-	10
Stabilizer TS = 100%	0.40	-	-	-	0.40	0.40
Total ร้อยละ	100	5.00	11.68	10	0.4	27.09

เอกสารนี้เป็นเอกสารที่สงวนไว้สำหรับการใช้งานเพื่อการศึกษาเท่านั้น ไม่อนุญาตให้นำไปใช้ประโยชน์ด้านการค้า  
ไม่ว่ากรณีใดๆ ทั้งสิ้น อีกทั้งห้ามมิให้ดัดแปลงเนื้อหา และต้องอ้างอิงถึงเจ้าของเอกสารทุกครั้งที่มีการนำไปใช้



เอกสารนี้เป็นเอกสารที่สงวนไว้สำหรับการใช้งานเพื่อการศึกษาเท่านั้น ไม่อนุญาตให้นำไปใช้ประโยชน์ด้านการค้า  
ไม่ว่ากรณีใดๆ ทั้งสิ้น อีกทั้งห้ามมิให้ดัดแปลงเนื้อหา และต้องอ้างอิงถึงเจ้าของเอกสารทุกครั้งที่มีการนำไปใช้



**จ.1 แบบประเมินคุณภาพทางประสาทมัมผัส**  
**(Descriptive test)**

เอกสารนี้เป็นเอกสารที่สงวนไว้สำหรับการใช้งานเพื่อการศึกษาเท่านั้น ไม่อนุญาตให้นำไปใช้ประโยชน์ด้านการค้า  
ไม่ว่ากรณีใดๆ ทั้งสิ้น อีกทั้งห้ามมิให้ดัดแปลงเนื้อหา และต้องอ้างอิงถึงเจ้าของเอกสารทุกครั้งที่มีการนำไปใช้

แบบประเมินคุณภาพด้านประสาทสัมผัส  
ตัวอย่างทดสอบ นมแพะพาสเจอร์ไรส์

ชื่อ.....เพศ.....วันที่.....

1. ลักษณะปรากฏ

1.1 สี



2. กลิ่น

2.1 กลิ่นสาบแพะ



2.2 กลิ่นไม่สะอาด (unclean)



2.3 กลิ่นนมต้ม (cooked)



2.4 กลิ่นอาหารสัตว์ (feed)



2.5 กลิ่นแปลกปลอม (foreign)



2.6 กลิ่นหืน (rancid)



2.7 กลิ่นออกซิไดซ์จากแสง (oxidized – light)



เอกสารนี้เป็นเอกสารที่สงวนไว้สำหรับการใช้งานเพื่อการศึกษาเท่านั้น ไม่อนุญาตให้นำไปใช้ประโยชน์ด้านการค้า  
ไม่ว่ากรณีใดๆ ทั้งสิ้น อีกทั้งห้ามมิให้ตัดแปลงเนื้อหา และต้องอ้างอิงถึงเจ้าของเอกสารทุกครั้งที่มีการนำไปใช้

### 2.8 กลิ่นเหม็นอับ (malty)



### 2.9 กลิ่นพลาสติก (plastic)



### 2.10 กลิ่นคล้ายคุกกี้ (cookie)



## 3. รสชาติ

### 3.1 รสหวาน (sweet)



### 3.2 รสเปรี้ยว (acid)



### 3.3 รสขม (bitter)



### 3.4 รสฝาด (astringent)



### 3.5 รสเค็ม (salty)



### 3.6 รสชาติมัน



เอกสารนี้เป็นเอกสารที่สงวนไว้สำหรับการใช้งานเพื่อการศึกษาเท่านั้น ไม่อนุญาตให้นำไปใช้ประโยชน์ด้านการค้า ไม่ว่าจะกรณีใดๆ ทั้งสิ้น อีกทั้งห้ามมิให้ดัดแปลงเนื้อหา และต้องอ้างอิงถึงเจ้าของเอกสารทุกครั้งที่มีการนำไปใช้

### แบบประเมินคุณภาพด้านประสาทสัมผัส

#### ตัวอย่างทดสอบ ไอศกรีมนมแพะ


ชื่อ.....เพศ.....วันที่.....

#### 1. กลิ่น

##### 1.1 กลิ่นวานิลลา (Vanilla)



##### 1.3 กลิ่นเนย (Buttery)



##### 1.4 กลิ่นนม (Milky)



##### 1.5 กลิ่นสาบแพะ



##### 1.6 กลิ่นแปลกปลอม



#### 2. รสชาติ

##### 2.1 รสหวาน (Sweet)



#### 3. เนื้อสัมผัส

##### 3.3 ความเป็นเม็ดทราย (Sandy)



##### 3.4 ความเรียบเนียน (Smoothness)



##### 3.5 ความเหนียว (Gummy)



เอกสารนี้เป็นเอกสารที่สงวนไว้สำหรับการใช้งานเพื่อการศึกษาเท่านั้น ไม่อนุญาตให้นำไปใช้ประโยชน์ด้านธุรกิจ  
 ใดๆ ทั้งสิ้น อีกทั้งห้ามมิให้ดัดแปลงเนื้อหา และต้องอ้างอิงถึงเจ้าของเอกสารทุกครั้งที่มีการนำไปใช้

#### 4. เนื้อสัมผัส

##### 4.1 เนื้อสัมผัสในปาก (ความมีเนื้อ)



##### 4.2 ความชื้น



เอกสารนี้เป็นเอกสารที่สงวนไว้สำหรับการใช้งานเพื่อการศึกษาเท่านั้น ไม่อนุญาตให้นำไปใช้ประโยชน์ด้านการค้า  
ไม่ว่ากรณีใดๆ ทั้งสิ้น อีกทั้งห้ามมิให้ดัดแปลงเนื้อหา และต้องอ้างอิงถึงเจ้าของเอกสารทุกครั้งที่มีการนำไปใช้



**จ.2 แบบประเมินคุณภาพทางประสาธสัมพัทธ์**  
**(Preference test)**

เอกสารนี้เป็นเอกสารที่สงวนไว้สำหรับการใช้งานเพื่อการศึกษาเท่านั้น ไม่อนุญาตให้นำไปใช้ประโยชน์ด้านการค้า  
ไม่ว่ากรณีใดๆ ทั้งสิ้น อีกทั้งห้ามมิให้ดัดแปลงเนื้อหา และต้องอ้างอิงถึงเจ้าของเอกสารทุกครั้งที่มีการนำไปใช้

## แบบประเมินความชอบด้านประสาทสัมผัส

ผลิตภัณฑ์: นมแพะพาสเจอร์ไรส์

ชื่อผู้ทดสอบชิม.....วันที่.....

คำชี้แจง: ทดสอบชิมตัวอย่างไอศกรีมนมแพะที่ละตัวอย่างแล้วให้คะแนนความชอบของแต่ละคุณลักษณะของตัวอย่างตามคำอธิบายคะแนนความชอบ

- 1 = ไม่ชอบมาก
- 2 = ไม่ชอบปานกลาง
- 3 = ไม่ชอบเล็กน้อย
- 4 = บอกไม่ได้ว่าชอบหรือไม่ชอบ
- 5 = ชอบเล็กน้อย
- 6 = ชอบปานกลาง
- 7 = ชอบมาก

รหัสตัวอย่าง							
ลักษณะปรากฏของนมแพะพาสเจอร์ไรส์							
สีของนมแพะพาสเจอร์ไรส์							
กลิ่นของนมแพะพาสเจอร์ไรส์							
รสชาติของนมแพะพาสเจอร์ไรส์							
เนื้อสัมผัสของนมแพะพาสเจอร์ไรส์							
ความชอบโดยรวม							

ข้อเสนอแนะ

---



---



---



---

เอกสารนี้เป็นเอกสารที่สงวนไว้สำหรับการใช้งานเพื่อการศึกษาเท่านั้น ไม่อนุญาตให้นำไปใช้ประโยชน์ด้านการค้า  
ไม่ว่ากรณีใดๆ ทั้งสิ้น อีกทั้งห้ามมิให้ดัดแปลงเนื้อหา และต้องอ้างอิงถึงเจ้าของเอกสารทุกครั้งที่มีการนำไปใช้

## แบบประเมินความชอบด้านประสาทสัมผัส

ผลิตภัณฑ์: ไอศกรีมนมแพะ

ชื่อผู้ทดสอบชิม.....วันที่.....

คำชี้แจง: ทดสอบชิมตัวอย่าง ไอศกรีมนมแพะที่ละตัวอย่างแล้วให้คะแนนความชอบของแต่ละคุณลักษณะของตัวอย่างตามคำอธิบายคะแนนความชอบ

- 1 = ไม่ชอบมาก
- 2 = ไม่ชอบปานกลาง
- 3 = ไม่ชอบเล็กน้อย
- 4 = บอกไม่ได้ว่าชอบหรือไม่ชอบ
- 5 = ชอบเล็กน้อย
- 6 = ชอบปานกลาง
- 7 = ชอบมาก

รหัสตัวอย่าง							
ลักษณะปรากฏของ ไอศกรีมนมแพะ							
สีของ ไอศกรีมนมแพะ							
กลิ่นของ ไอศกรีมนมแพะ							
รสชาติของ ไอศกรีมนมแพะ							
เนื้อสัมผัสของ ไอศกรีมนมแพะ							
ความชอบโดยรวม							

ข้อเสนอแนะ \_\_\_\_\_

\_\_\_\_\_

\_\_\_\_\_

\_\_\_\_\_

เอกสารนี้เป็นเอกสารที่สงวนไว้สำหรับการใช้งานเพื่อการศึกษาเท่านั้น ไม่อนุญาตให้นำไปใช้ประโยชน์ด้านการค้า  
ไม่ว่ากรณีใดๆ ทั้งสิ้น อีกทั้งห้ามมิให้ดัดแปลงเนื้อหา และต้องอ้างอิงถึงเจ้าของเอกสารทุกครั้งที่มีการนำไปใช้

## แบบประเมินความชอบด้านประสาทสัมผัส

ผลิตภัณฑ์: โยเกิร์ตพร้อมดื่มจากนมแพะ

ชื่อผู้ทดสอบชิม.....วันที่.....

คำชี้แจง: ทดสอบชิมตัวอย่างไอศกรีมนมแพะที่ละตัวอย่างแล้วให้คะแนนความชอบของแต่ละคุณลักษณะของตัวอย่างตามคำอธิบายคะแนนความชอบ

- 1 = ไม่ชอบมาก  
 2 = ไม่ชอบ  
 3 = บอกไม่ได้ว่าชอบหรือไม่ชอบ  
 4 = ชอบ  
 5 = ชอบมาก

รหัสตัวอย่าง							
ลักษณะปรากฏของ โยเกิร์ตพร้อมดื่ม							
สีของ โยเกิร์ตพร้อมดื่ม							
กลิ่นของ โยเกิร์ตพร้อมดื่ม							
รสชาติของ โยเกิร์ตพร้อมดื่ม							
เนื้อสัมผัสของ โยเกิร์ตพร้อมดื่ม							
ความชอบโดยรวม							

ข้อเสนอแนะ

---



---



---



---

เอกสารนี้เป็นเอกสารที่สงวนไว้สำหรับการใช้งานเพื่อการศึกษาเท่านั้น ไม่อนุญาตให้นำไปใช้ประโยชน์ด้านการค้า  
 ไม่ว่ากรณีใดๆ ทั้งสิ้น อีกทั้งห้ามมิให้ตัดแปลงเนื้อหา และต้องอ้างอิงถึงเจ้าของเอกสารทุกครั้งที่มีการนำไปใช้



เอกสารนี้เป็นเอกสารที่สงวนไว้สำหรับการใช้งานเพื่อการศึกษาเท่านั้น ไม่อนุญาตให้นำไปใช้ประโยชน์ด้านการค้า  
ไม่ว่ากรณีใดๆ ทั้งสิ้น อีกทั้งห้ามมิให้ดัดแปลงเนื้อหา และต้องอ้างอิงถึงเจ้าของเอกสารทุกครั้งที่มีการนำไปใช้

นมพาสเจอร์ไรส์  
ตารางที่ ๑.1 สี

Source	SS	df	MS	F-value	Sig.
TREAT	9.04	7	1.29	1.21	0.30 <sup>ns</sup>
PANELIST * TREAT	89.02	72	1.24	1.16	0.23 <sup>ns</sup>
Error	171.22	160	1.07		
Total	269.28	239			

ns หมายถึง ไม่แตกต่างอย่างมีนัยสำคัญทางสถิติ ( $P > 0.05$ )

\* หมายถึง มีความแตกต่างอย่างมีนัยสำคัญทางสถิติ ( $p \leq 0.05$ )

ตารางที่ ๑.2 กลิ่นสบาพะพะ

Source	SS	df	MS	F	Sig.
TREAT	4.08	7	0.58	1.03	0.25 <sup>ns</sup>
PANELIST * TREAT	85.20	72	1.18	2.64	0.00*
Error	7.63	160	0.45		
Total	160.97	239			

ns หมายถึง ไม่แตกต่างอย่างมีนัยสำคัญทางสถิติ ( $P > 0.05$ )

\* หมายถึง มีความแตกต่างอย่างมีนัยสำคัญทางสถิติ ( $p \leq 0.05$ )

ตารางที่ ๑.3 กลิ่นหมื่นอับ

Source	SS	df	MS	F	Sig.
TREAT	.54	7	7.69E-02	1.21	0.30 <sup>ns</sup>
PANELIST * TREAT	4.57	72	6.34E-02	1.00	0.49 <sup>ns</sup>
Error	10.13	160	6.33E-02		
Total	15.23	239			

ns หมายถึง ไม่แตกต่างอย่างมีนัยสำคัญทางสถิติ ( $P > 0.05$ )

\* หมายถึง มีความแตกต่างอย่างมีนัยสำคัญทางสถิติ ( $p \leq 0.05$ )

เอกสารนี้เป็นเอกสารที่สงวนไว้สำหรับการใช้งานเพื่อการศึกษาเท่านั้น ไม่อนุญาตให้นำไปใช้ประโยชน์ด้านการค้า  
ไม่ว่ากรณีใดๆ ทั้งสิ้น อีกทั้งห้ามมิให้ดัดแปลงเนื้อหา และต้องอ้างอิงถึงเจ้าของเอกสารทุกครั้งที่มีการนำไปใช้

ตารางที่ ๓.4 กลิ่นแปลกปลอม

Source	SS	Df	MS	F	Sig.
TREAT	0.59	7	8.38E-02	2.25	0.03*
PANELIST * TREAT	4.02	72	5.59E-02	1.50	0.02*
Error	5.95	160	3.72E-02		
Total	10.56	239			

ns หมายถึง ไม่แตกต่างอย่างมีนัยสำคัญทางสถิติ ( $P > 0.05$ )

\* หมายถึง มีความแตกต่างอย่างมีนัยสำคัญทางสถิติ ( $p \leq 0.05$ )

ตารางที่ ๓.5 กลิ่นไม่สะอาด

Source	SS	df	MS	F	Sig.
TREAT	.10	7	1.45E-02	0.69	0.68 <sup>ns</sup>
TREAT * PANELIST	2.70	72	3.75E-02	1.78	.01*
Error	3.36	160	2.10E-02		
Total	6.16	239			

ns หมายถึง ไม่แตกต่างอย่างมีนัยสำคัญทางสถิติ ( $P > 0.05$ )

\* หมายถึง มีความแตกต่างอย่างมีนัยสำคัญทางสถิติ ( $p \leq 0.05$ )

ตารางที่ ๓.6 กลิ่นนมต้ม

Source	SS	df	MS	F	Sig.
TREAT	468.89	7	66.98	510.52	.000*
TREAT * PANELIST	8.46	72	0.12	0.90	.70 <sup>ns</sup>
Error	21.00	160	0.13		
Total	498.34	239			

ns หมายถึง ไม่แตกต่างอย่างมีนัยสำคัญทางสถิติ ( $P > 0.05$ )

\* หมายถึง มีความแตกต่างอย่างมีนัยสำคัญทางสถิติ ( $p \leq 0.05$ )

เอกสารนี้เป็นเอกสารที่สงวนไว้สำหรับการใช้งานเพื่อการศึกษาเท่านั้น ไม่อนุญาตให้นำไปใช้ประโยชน์ด้านการค้า  
ไม่ว่ากรณีใดๆ ทั้งสิ้น อีกทั้งห้ามมิให้ดัดแปลงเนื้อหา และต้องอ้างอิงถึงเจ้าของเอกสารทุกครั้งที่มีการนำไปใช้

ตารางที่ ๗.7 กลิ่นอาหารสัตว์

Source	SS	df	MS	F	Sig.
TREAT	0.77	7	0.11	1.37	.22 <sup>ns</sup>
TREAT * PANELIST	9.67	72	0.13	1.68	.00*
Error	12.77	160	7.98E-02		
Total	23.20	239			

ns หมายถึง ไม่แตกต่างอย่างมีนัยสำคัญทางสถิติ ( $P>0.05$ )

\* หมายถึง มีความแตกต่างอย่างมีนัยสำคัญทางสถิติ ( $p\leq 0.05$ )

ตารางที่ ๗.8 กลิ่นหิน

Source	SS	df	MS	F	Sig.
TREAT	0.46	7	6.61E-02	1.15	.34 <sup>ns</sup>
TREAT * PANELIST	8.69	72	0.12	2.09	.000*
Error	9.23	160	5.77E-02		
Total	18.38	239			

ns หมายถึง ไม่แตกต่างอย่างมีนัยสำคัญทางสถิติ ( $P>0.05$ )

\* หมายถึง มีความแตกต่างอย่างมีนัยสำคัญทางสถิติ ( $p\leq 0.05$ )

ตารางที่ ๗.9 กลิ่นออกซิไดซ์

Source	SS	df	MS	F	Sig.
TREAT	0.36	7	5.07E-02	0.98	0.45 <sup>ns</sup>
TREAT * PANELIST	4.49	72	6.23E-02	1.20	0.17 <sup>ns</sup>
Error	8.31	160	5.20E-02		
Total	13.16	239			

ns หมายถึง ไม่แตกต่างอย่างมีนัยสำคัญทางสถิติ ( $P>0.05$ )

\* หมายถึง มีความแตกต่างอย่างมีนัยสำคัญทางสถิติ ( $p\leq 0.05$ )

เอกสารนี้เป็นเอกสารที่สงวนไว้สำหรับการใช้งานเพื่อการศึกษาเท่านั้น ไม่อนุญาตให้นำไปใช้ประโยชน์ด้านการค้า  
ไม่ว่ากรณีใดๆ ทั้งสิ้น อีกทั้งห้ามมิให้ดัดแปลงเนื้อหา และต้องอ้างอิงถึงเจ้าของเอกสารทุกครั้งที่มีการนำไปใช้

ตารางที่ น.10 กลิ่นพลาสติก

Source	SS	df	MS	F	Sig.
TREAT	.40	7	5.73E-02	.39	.91 <sup>ns</sup>
TREAT * PANELIST	11.05	72	.153	1.03	.43 <sup>ns</sup>
Error	23.85	160	.15		
Total	35.30	239			

ns หมายถึง ไม่แตกต่างอย่างมีนัยสำคัญทางสถิติ ( $P > 0.05$ )

\* หมายถึง มีความแตกต่างอย่างมีนัยสำคัญทางสถิติ ( $p \leq 0.05$ )

ตารางที่ น.11 กลิ่นคล้ายคูกกี้

Source	SS	df	MS	F	Sig.
TREAT	0.15	7	2.07E-02	0.63	.73 <sup>ns</sup>
TREAT * PANELIST	2.02	72	2.81E-02	0.85	.78 <sup>ns</sup>
Error	5.27	160	3.29E-02		
Total	7.43	239			

ns หมายถึง ไม่แตกต่างอย่างมีนัยสำคัญทางสถิติ ( $P > 0.05$ )

\* หมายถึง มีความแตกต่างอย่างมีนัยสำคัญทางสถิติ ( $p \leq 0.05$ )

ตารางที่ น.12 รสหวาน

Source	SS	df	MS	F	Sig.
TREAT	114.48	7	16.36	5.73	.00*
TREAT * PANELIST	111.30	72	1.55	0.54	1.00 <sup>ns</sup>
Error	456.76	160	2.86		
Total	682.55	239			

ns หมายถึง ไม่แตกต่างอย่างมีนัยสำคัญทางสถิติ ( $P > 0.05$ )

\* หมายถึง มีความแตกต่างอย่างมีนัยสำคัญทางสถิติ ( $p \leq 0.05$ )

เอกสารนี้เป็นเอกสารที่สงวนไว้สำหรับการใช้งานเพื่อการศึกษาเท่านั้น ไม่อนุญาตให้นำไปใช้ประโยชน์ด้านการค้า  
ไม่ว่ากรณีใดๆ ทั้งสิ้น อีกทั้งห้ามมิให้ดัดแปลงเนื้อหา และต้องอ้างอิงถึงเจ้าของเอกสารทุกครั้งที่มีการนำไปใช้

ตารางที่ น.13 รสเปรี้ยว

Source	SS	df	MS	F	Sig.
TREAT	9.18E-02	7	1.31E-02	0.39	0.91 <sup>ns</sup>
TREAT * PANELIST	2.98	72	4.14E-02	1.24	0.14 <sup>ns</sup>
Error	5.37	160	3.35E-02		
Total	8.44	239			

ns หมายถึง ไม่แตกต่างอย่างมีนัยสำคัญทางสถิติ ( $P > 0.05$ )

\* หมายถึง มีความแตกต่างอย่างมีนัยสำคัญทางสถิติ ( $p \leq 0.05$ )

ตารางที่ น.14 รสขม

Source	SS	df	MS	F	Sig.
TREAT	0.65	7	9.21E-02	.075	0.63 <sup>ns</sup>
TREAT * PANELIST	8.03	72	0.11	0.91	0.68 <sup>ns</sup>
Error	19.69	160	0.12		
Total	28.37	239			

ns หมายถึง ไม่แตกต่างอย่างมีนัยสำคัญทางสถิติ ( $P > 0.05$ )

\* หมายถึง มีความแตกต่างอย่างมีนัยสำคัญทางสถิติ ( $p \leq 0.05$ )

ตารางที่ น.15 รสฝาด

Source	SS	df	MS	F	Sig.
TREAT	1.42	7	0.20	0.88	.53 <sup>ns</sup>
TREAT * PANELIST	226.47	72	3.15	13.62	.00*
Error	36.95	160	0.23		
Total	264.85	239			

ns หมายถึง ไม่แตกต่างอย่างมีนัยสำคัญทางสถิติ ( $P > 0.05$ )

\* หมายถึง มีความแตกต่างอย่างมีนัยสำคัญทางสถิติ ( $p \leq 0.05$ )

เอกสารนี้เป็นเอกสารที่สงวนไว้สำหรับการใช้งานเพื่อการศึกษาเท่านั้น ไม่อนุญาตให้นำไปใช้ประโยชน์ด้านการค้า  
ไม่ว่ากรณีใดๆ ทั้งสิ้น อีกทั้งห้ามมิให้ดัดแปลงเนื้อหา และต้องอ้างอิงถึงเจ้าของเอกสารทุกครั้งที่มีการนำไปใช้

ตารางที่ น.16 รสเค็ม

Source	SS	df	MS	F	Sig.
TREAT	1.62	7	0.23	1.01	0.43 <sup>ns</sup>
PANELIST * TREAT	36.80	72	0.51	2.23	0.00 <sup>*</sup>
Error	36.60	160	0.23		
Total	75.02	239			

ns หมายถึง ไม่แตกต่างอย่างมีนัยสำคัญทางสถิติ ( $P>0.05$ )

\* หมายถึง มีความแตกต่างอย่างมีนัยสำคัญทางสถิติ( $p\leq 0.05$ )

ตารางที่ น.17 รสชาติมัน

Source	SS	df	MS	F	Sig.
TREAT	258.89	7	36.99	17.28	.00 <sup>*</sup>
PANELIST * TREAT	320.04	72	4.45	2.08	.00 <sup>*</sup>
Error	342.38	160	2.14		
Total	921.31	239			

ns หมายถึง ไม่แตกต่างอย่างมีนัยสำคัญทางสถิติ ( $P>0.05$ )

\* หมายถึง มีความแตกต่างอย่างมีนัยสำคัญทางสถิติ( $p\leq 0.05$ )

ตารางที่ น.18 ความชื้น

Source	SS	df	MS	F	Sig.
TREAT	624.29	7	89.19	40.84	.00 <sup>*</sup>
PANELIST * TREAT	562.32	72	7.81	3.58	.00 <sup>*</sup>
Error	349.43	160	2.18		
Total	1536.04	239			

ns หมายถึง ไม่แตกต่างอย่างมีนัยสำคัญทางสถิติ ( $P>0.05$ )

\* หมายถึง มีความแตกต่างอย่างมีนัยสำคัญทางสถิติ( $p\leq 0.05$ )

เอกสารนี้เป็นเอกสารที่สงวนไว้สำหรับการใช้งานเพื่อการศึกษาเท่านั้น ไม่อนุญาตให้นำไปใช้ประโยชน์ด้านการค้า  
ไม่ว่ากรณีใดๆ ทั้งสิ้น อีกทั้งห้ามมิให้ดัดแปลงเนื้อหา และต้องอ้างอิงถึงเจ้าของเอกสารทุกครั้งที่มีการนำไปใช้

ตารางที่ ๑.19 ความมีเนื้อ

Source	SS	df	MS	F	Sig.
TREAT	848.77	7	121.25	104.32	.00*
PANELIST * TREAT	229.26	72	3.18	2.74	0.00*
Error	185.97	160	1.16		
Total	1264.00	239			

ns หมายถึง ไม่แตกต่างอย่างมีนัยสำคัญทางสถิติ ( $P>0.05$ )

\* หมายถึง มีความแตกต่างอย่างมีนัยสำคัญทางสถิติ ( $p\leq 0.05$ )

### ไอศกรีม

ตารางที่ ๑.20 กลิ่นวานิลลา

Source	SS	df	MS	F	Sig.
TREAT	101.98	3	34.00	28.54	0.00*
PANELIST * TREAT	40.97	8	5.12	4.30	0.00*
Error	414.50	348	1.19		
Total	557.45	359			

ns หมายถึง ไม่แตกต่างอย่างมีนัยสำคัญทางสถิติ ( $P>0.05$ )

\* หมายถึง มีความแตกต่างอย่างมีนัยสำคัญทางสถิติ ( $p\leq 0.05$ )

ตารางที่ ๑.21 กลิ่นเนย

Source	SS	df	MS	F	Sig.
TREAT	155.54	3	51.85	8.83	0.00*
PANELIST * TREAT	28.46	8	3.56	0.61	0.77 <sup>ns</sup>
Error	2042.99	348	5.87		
Total	2226.99	359			

ns หมายถึง ไม่แตกต่างอย่างมีนัยสำคัญทางสถิติ ( $P>0.05$ )

\* หมายถึง มีความแตกต่างอย่างมีนัยสำคัญทางสถิติ ( $p\leq 0.05$ )

เอกสารนี้เป็นเอกสารที่สงวนไว้สำหรับการใช้งานเพื่อการศึกษาเท่านั้น เมื่อนุญาตให้นำไปใช้ประโยชน์ด้านการค้า  
ไม่ว่ากรณีใดๆ ทั้งสิ้น อีกทั้งห้ามมิให้ดัดแปลงเนื้อหา และต้องอ้างอิงถึงเจ้าของเอกสารทุกครั้งที่มีการนำไปใช้

ตารางที่ น.22 กลิ่นนม

Source	SS	df	MS	F	Sig.
TREAT	71.96	3	23.99	3.63	0.01 <sup>*</sup>
PANELIST	69.16	8	8.64	1.31	0.24 <sup>ns</sup>
* TREAT					
Error	2302.28	348	6.62		
Total	2443.39	359			

ns หมายถึง ไม่แตกต่างอย่างมีนัยสำคัญทางสถิติ ( $P>0.05$ )

\* หมายถึง มีความแตกต่างอย่างมีนัยสำคัญทางสถิติ ( $p\leq 0.05$ )

ตารางที่ น.23 กลิ่นสาบแพะ

Source	SS	df	MS	F	Sig.
TREAT	7.63	3	2.54	1.86	0.14 <sup>ns</sup>
PANELIST	15.62	8	1.95	1.43	0.18 <sup>ns</sup>
* TREAT					
Error	475.96	348	1.37		
Total	499.20	359			

ns หมายถึง ไม่แตกต่างอย่างมีนัยสำคัญทางสถิติ ( $P>0.05$ )

\* หมายถึง มีความแตกต่างอย่างมีนัยสำคัญทางสถิติ ( $p\leq 0.05$ )

ตารางที่ น.24 กลิ่นแปลกปลอม

Source	SS	df	MS	F	Sig.
TREAT	2.06	3	0.69	0.51	0.67 <sup>ns</sup>
PANELIST	11.09	8	1.39	1.04	0.41 <sup>ns</sup>
* TREAT					
Error	464.28	348	1.33		
Total	477.42	359			

ns หมายถึง ไม่แตกต่างอย่างมีนัยสำคัญทางสถิติ ( $P>0.05$ )

\* หมายถึง มีความแตกต่างอย่างมีนัยสำคัญทางสถิติ ( $p\leq 0.05$ )

เอกสารนี้เป็นเอกสารที่สงวนไว้สำหรับการใช้งานเพื่อการศึกษาเท่านั้น ไม่อนุญาตให้นำไปใช้ประโยชน์ด้านการค้า  
ไม่ว่ากรณีใดๆ ทั้งสิ้น อีกทั้งห้ามมิให้ดัดแปลงเนื้อหา และต้องอ้างอิงถึงเจ้าของเอกสารทุกครั้งที่มีการนำไปใช้

ตารางที่ ๑.25 รสหวาน

Source	SS	df	MS	F	Sig.
TREAT	96.43	3	32.15	9.49	0.00*
PANELIST	50.97	8	6.37	1.88	0.06 <sup>ns</sup>
* TREAT					
Error	1178.43	348	3.39		
Total	1325.83	359			

ns หมายถึง ไม่แตกต่างอย่างมีนัยสำคัญทางสถิติ ( $P > 0.05$ )

\* หมายถึง มีความแตกต่างอย่างมีนัยสำคัญทางสถิติ ( $p \leq 0.05$ )

ตารางที่ ๑.26 ความเป็นเม็ดทราย

Source	SS	df	MS	F	Sig.
TREAT	25.80	3	8.60	1.02	0.38 <sup>ns</sup>
PANELIST	63.53	8	7.94	0.94	0.48 <sup>ns</sup>
* TREAT					
Error	2932.73	348	8.43		
Total	3022.06	359			

ns หมายถึง ไม่แตกต่างอย่างมีนัยสำคัญทางสถิติ ( $P > 0.05$ )

\* หมายถึง มีความแตกต่างอย่างมีนัยสำคัญทางสถิติ ( $p \leq 0.05$ )

ตารางที่ ๑.27 ความเรียบเนียน

Source	SS	df	MS	F	Sig.
TREAT	26.03	3	8.68	1.13	0.34 <sup>ns</sup>
PANELIST	61.14	8	7.64	1.00	0.44 <sup>ns</sup>
* TREAT					
Error	2674.05	348	7.68		
Total	2761.22	359			

ns หมายถึง ไม่แตกต่างอย่างมีนัยสำคัญทางสถิติ ( $P > 0.05$ )

\* หมายถึง มีความแตกต่างอย่างมีนัยสำคัญทางสถิติ ( $p \leq 0.05$ )

เอกสารนี้เป็นเอกสารที่สงวนไว้สำหรับการใช้งานเพื่อการศึกษาเท่านั้น ไม่อนุญาตให้นำไปใช้ประโยชน์ด้านการค้า  
ไม่ว่ากรณีใดๆ ทั้งสิ้น อีกทั้งห้ามมิให้ดัดแปลงเนื้อหา และต้องอ้างอิงถึงเจ้าของเอกสารทุกครั้งที่มีการนำไปใช้

ตารางที่ ๓.28 ความเหนียว

Source	SS	df	MS	F	Sig.
TREAT	49.51	3	16.50	1.81	0.15 <sup>ns</sup>
PANELIST	282.33	8	35.29	3.87	0.00 <sup>*</sup>
* TREAT					
Error	3174.91	348	9.12		
Total	3506.75	359			

ns หมายถึง ไม่แตกต่างอย่างมีนัยสำคัญทางสถิติ ( $P > 0.05$ )

\* หมายถึง มีความแตกต่างอย่างมีนัยสำคัญทางสถิติ ( $p \leq 0.05$ )

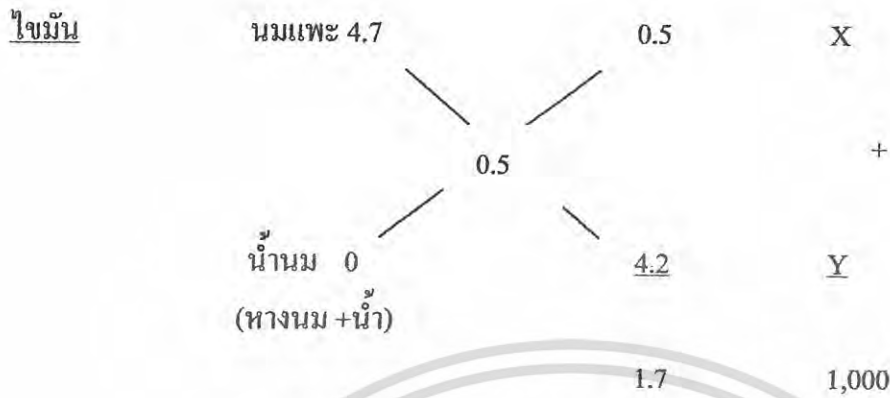


เอกสารนี้เป็นเอกสารที่สงวนไว้สำหรับการใช้งานเพื่อการศึกษาเท่านั้น ไม่อนุญาตให้นำไปใช้ประโยชน์ด้านการค้า  
ไม่ว่ากรณีใดๆ ทั้งสิ้น อีกทั้งห้ามมิให้ดัดแปลงเนื้อหา และต้องอ้างอิงถึงเจ้าของเอกสารทุกครั้งที่มีการนำไปใช้



เอกสารนี้เป็นเอกสารที่สงวนไว้สำหรับการใช้งานเพื่อการศึกษาเท่านั้น ไม่อนุญาตให้นำไปใช้ประโยชน์ด้านการค้า  
ไม่ว่ากรณีใดๆ ทั้งสิ้น อีกทั้งห้ามมิให้ดัดแปลงเนื้อหา และต้องอ้างอิงถึงเจ้าของเอกสารทุกครั้งที่มีการนำไปใช้

1. นมแพะพาสเจอร์ไรส์ที่ระดับไขมันร้อยละ 0.5



$$\begin{aligned}
 X + Y &= 1,000 \\
 X &= \frac{1,000}{4.7} \\
 X &= 106.38, \quad Y = 1,000 - 106.38 = 893.62
 \end{aligned}$$

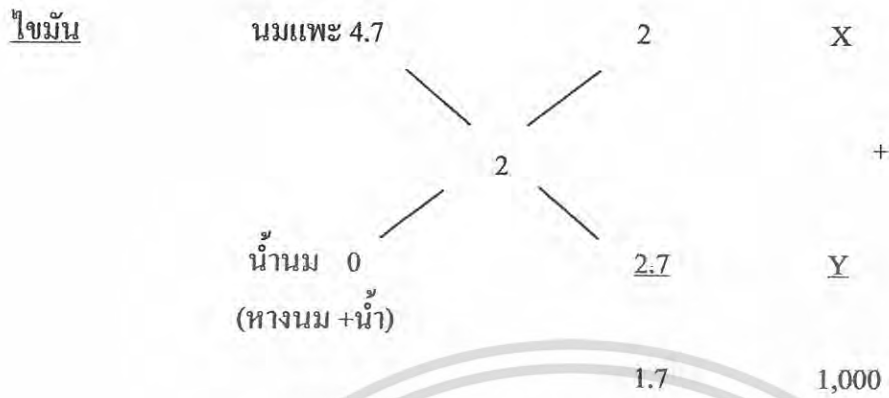
SNF ( ของแข็งทั้งหมดไม่รวมไขมัน )

จากการวิเคราะห์ปริมาณของแข็งทั้งหมดไม่รวมไขมัน ( SNF ) ในน้ำนมแพะมี SNF เท่ากับ 9.5 % แปลว่า

ในน้ำนมแพะ	90.5	กรัม	มี SNF อยู่	9.5	กรัม
ถ้า น้ำนม (หางนม + น้ำ)	893.62	กรัม	มี SNF อยู่	93.81	กรัม

ดังนั้น ใช้ น้ำนมแพะ	106.83	กรัม
น้ำนม	893.62	กรัม ( หางนมผง 93.81 กรัม น้ำ 893.62 กรัม )

## 2. นมแพะพาสเจอร์ไรส์ที่ระดับไขมันร้อยละ 2



$$\begin{aligned}
 X + Y &= 1,000 \\
 \frac{X}{2} &= \frac{1,000}{4.7} \\
 X &= 425.53, \quad Y = 1,000 - 425.53 = 574.47
 \end{aligned}$$

SNF ( ของแข็งทั้งหมดไม่รวมไขมัน )

จากการวิเคราะห์ปริมาณของแข็งทั้งหมดไม่รวมไขมัน ( SNF ) ในน้ำนมแพะมี SNF เท่ากับ 9.5 % แปลว่า

ในน้ำนมแพะ	90.5	กรัม	มี SNF อยู่	9.5	กรัม
ถ้า น้ำนม (หางนม + น้ำ)	574.47	กรัม	มี SNF อยู่	60.30	กรัม

ดังนั้น ใช้น้ำนมแพะ	425.53	กรัม
น้ำนม	574.47	กรัม ( หางนมผง 60.30 กรัม น้ำ 574.47 กรัม )

เอกสารนี้เป็นเอกสารที่สงวนไว้สำหรับการใช้งานเพื่อการศึกษาเท่านั้น ไม่อนุญาตให้นำไปใช้ประโยชน์ด้านการค้า  
ไม่ว่ากรณีใดๆ ทั้งสิ้น อีกทั้งห้ามมิให้ดัดแปลงเนื้อหา และต้องอ้างอิงถึงเจ้าของเอกสารทุกครั้งที่มีการนำไปใช้

## บทที่ 5

### สรุปผลการทดลอง

จากการศึกษาการพัฒนาผลิตภัณฑ์นมพาสเจอร์ไรส์ ไอศกรีม และ โยเกิร์ตพร้อมดื่ม จากนมแพะ สามารถสรุปได้ดังนี้

1. ค่า pH และค่าความเป็นกรดทั้งหมดของนมแพะพาสเจอร์ไรส์ทั้งสองระดับไขมันก่อนข้างคองที่ตลอดระยะเวลาการเก็บ 21 วัน สำหรับ โยเกิร์ตพร้อมดื่มนั้นค่า pH ที่ลดลงและค่าความเป็นกรดที่เพิ่มขึ้นเป็นผลมาจากจุลินทรีย์โยเกิร์ตที่ยังมีชีวิตอยู่สามารถดำเนินกิจกรรมและสร้างกรดเพิ่มขึ้นในระหว่างการเก็บรักษา และเมื่อผลิตภัณฑ์มีความเป็นกรดเพิ่มขึ้นระดับหนึ่งจนไม่อยู่ในสถานะที่เหมาะสมต่อจุลินทรีย์โยเกิร์ต ทำให้ค่าความเป็นกรดเปลี่ยนแปลงเล็กน้อยและค่อนข้างคงที่ ที่ประมาณ 0.51% ในที่สุด
2. ปริมาณไขมันใน ไอศกรีมที่เพิ่มมากขึ้นมีผลให้ ค่าความหนืดมากขึ้น ค่าโอเวอร์รันต่ำลง และอัตราการละลายมากขึ้น ปัจจัยของสารละลายวานิลลิน ใน ไอศกรีม รสวานิลลา มีผลให้ค่าความหนืดน้อยลง
3. นมพาสเจอร์ไรส์ และ ไอศกรีมที่ผลิต ถูกสุกลักษณะ ตามข้อกำหนด โดยระยะเวลาเก็บรักษามีผลให้คุณภาพด้านจุลินทรีย์ของนมแพะพาสเจอร์ไรส์ทั้งสองระดับไขมันลดลง
4. จำนวนจุลินทรีย์โยเกิร์ตทั้งหมดใน โยเกิร์ตพร้อมดื่ม มากกว่า  $10^6$ - $10^8$  cfu/ml ถูกต้องตามข้อกำหนด และมีแนวโน้มลดลงตลอดระยะเวลาการเก็บรักษา
5. ปริมาณไขมันที่เพิ่มขึ้นของนมพาสเจอร์ไรส์ มีผลในการรับรู้ ความหวานโดยมีแนวโน้มลดลงตรงกันข้ามกับ รสชาติมัน ความมีเนื้อและความข้น ซึ่งมีแนวโน้มเพิ่มขึ้น ระยะเวลาการเก็บรักษาที่มากขึ้น มีผลให้การรับรู้กลิ่นนมดื่ม มีแนวโน้มลดลง โดยนมพาสเจอร์ไรส์ที่ระดับไขมัน 2 เปอร์เซ็นต์ 0 วัน มีคะแนนความชอบด้านประสาทสัมผัสมากที่สุด
6. ปริมาณไขมันที่เพิ่มขึ้นใน ไอศกรีม มีผลให้การรับรู้ กลิ่นนมน้อยลง และกลิ่นเนยมากขึ้น ตามปริมาณขององค์ประกอบทั้งสอง การรับรู้ความหวานมีแนวโน้มลดลง ไอศกรีมที่ระดับไขมัน 10 เปอร์เซ็นต์ รสวานิลลา มีคะแนนความชอบด้านประสาทสัมผัสมากที่สุด
7. โยเกิร์ตพร้อมดื่มที่ระดับไขมัน 2 เปอร์เซ็นต์ รสวานิลลา มีคะแนนความชอบด้านประสาทสัมผัสมากที่สุด ตลอดระยะเวลาการเก็บรักษา 9 วัน

เอกสารนี้เป็นเอกสารที่สงวนไว้สำหรับการใช้งานเพื่อการศึกษาเท่านั้น ไม่อนุญาตให้นำไปใช้ประโยชน์ด้านการค้า ไม่ว่าจะกรณีใดๆ ทั้งสิ้น อีกทั้งห้ามมิให้ดัดแปลงเนื้อหา และต้องอ้างอิงถึงเจ้าของเอกสารทุกครั้งที่มีการนำไปใช้