



กรมการจัดหางาน กระทรวงแรงงาน
DEPARTMENT OF EMPLOYMENT MINISTRY OF LABOUR

สถิติจัดหางาน 2566

YEAR BOOK OF EMPLOYMENT STATISTICS 2023





สถิติจัดหางาน
YEAR BOOK OF EMPLOYMENT STATISTICS
2566 / 2023

กองยุทธศาสตร์และแผนงาน
กรมการจัดหางาน
กระทรวงแรงงาน

Strategy and Planning Division
Department of Employment
Ministry of Labour

คำนำ

กรมการจัดหางานได้จัดทำหนังสือ “สถิติจัดหางาน ปี 2566” โดยมีวัตถุประสงค์เพื่อเผยแพร่ ข้อมูลสถิติและผลการปฏิบัติงานของกรมการจัดหางาน ประจำปี 2566 (มกราคม – ธันวาคม 2566) ด้านการส่งเสริมการมีงานทำให้แก่ประชาชนในประเทศ โดยรวบรวมข้อมูลผลการปฏิบัติงานจากหน่วยงานต่าง ๆ ในสังกัดกรมการจัดหางานทั้งในส่วนกลางและส่วนภูมิภาค ซึ่งประกอบด้วย การให้บริการจัดหางานในประเทศ การแนะแนวอาชีพและการส่งเสริมการประกอบอาชีพอิสระ การจัดส่งแรงงานไทยไปทำงานต่างประเทศ การเผยแพร่ข้อมูลข่าวสารตลาดแรงงาน การตรวจและคุ้มครองคนหางาน และการบริหารจัดการการทำงานของคนต่างด้าว เพื่อให้หน่วยงานต่าง ๆ ทั้งภาครัฐ เอกชน และประชาชนทั่วไป ได้นำไปใช้ประโยชน์

กรมการจัดหางานหวังเป็นอย่างยิ่งว่า หนังสือ “สถิติจัดหางาน ปี 2566” จะเป็นประโยชน์ แก่หน่วยงานต่าง ๆ และผู้สนใจ หากมีข้อคิดเห็นและข้อเสนอแนะประการใด โปรดแจ้งกองยุทธศาสตร์ และแผนงาน กรมการจัดหางาน เพื่อจะได้ปรับปรุงหนังสือให้ตอบสนองความต้องการของหน่วยงานและ ประชาชนมากยิ่งขึ้น

กรมการจัดหางาน
มีนาคม 2567

Preface

The “[Year Book of Employment Statistics 2023](#)” is an annual publication by the Department of Employment, which contains statistics and data on employment promotion compiled from all offices of the Department of Employment in Bangkok and every province in 2023 (January – December). This yearbook provides comprehensive statistics and data of domestic employment services, vocational guidance and self-employment promotion, overseas employment services, labor market information, inspection and protection for job seekers and Foreigners’ Working Management as well for various users from government agencies, private sector and general public.

The Department of Employment hopes that this Book will be useful for all agencies and those who are interested in labour issues. We would appreciate any comment or suggestion that may help to improve the next edition, please contact the Strategy and Planning Division, Department of Employment.

[Department of Employment](#)

[March 2024](#)

สารบัญ

หน้า

บทที่ 1	กำลังแรงงานและการมีงานทำ	
ตารางที่ 1.1	สถานการณ์การมีงานทำ และการว่างงาน ทั่วราชอาณาจักร ปี 2566	3
บทที่ 2	การจัดหางานในประเทศ	
แผนภูมิ 2.1	การให้บริการจัดหางานในประเทศปี 2562-2566	7
ตารางที่ 2.1	การจัดหางานในประเทศ จำแนกตามปี เดือน และเพศ ทั่วราชอาณาจักร ปี 2562-2566	8
ตารางที่ 2.2	การจัดหางานในประเทศ จำแนกตามจังหวัด ทั่วราชอาณาจักร ปี 2566	9
ตารางที่ 2.3	ผู้ลงทะเบียนสมัครงาน จำแนกตามอาชีพ และวุฒิการศึกษา ทั่วราชอาณาจักร ปี 2566	15
ตารางที่ 2.4	ผู้ลงทะเบียนสมัครงาน จำแนกตามอาชีพ และอายุ ทั่วราชอาณาจักร ปี 2566	17
ตารางที่ 2.5	ผู้สมัครงานมาใช้บริการจัดหางาน จำแนกตามอาชีพ และวุฒิการศึกษา ทั่วราชอาณาจักร ปี 2566	19
ตารางที่ 2.6	ผู้สมัครงานมาใช้บริการจัดหางาน จำแนกตามอาชีพ และอายุ ทั่วราชอาณาจักร ปี 2566	21
ตารางที่ 2.7	ตำแหน่งงานว่าง จำแนกตามอาชีพ และวุฒิการศึกษา ทั่วราชอาณาจักร ปี 2566	23
ตารางที่ 2.8	ตำแหน่งงานว่าง จำแนกตามอาชีพ และอายุ ทั่วราชอาณาจักร ปี 2566	25
ตารางที่ 2.9	ตำแหน่งงานว่าง จำแนกตามอุตสาหกรรม และวุฒิการศึกษา ทั่วราชอาณาจักร ปี 2566	27
ตารางที่ 2.10	ตำแหน่งงานว่าง จำแนกตามอุตสาหกรรม และอายุ ทั่วราชอาณาจักร ปี 2566	30
ตารางที่ 2.11	การบรรจุงาน จำแนกตามอาชีพ และวุฒิการศึกษา ทั่วราชอาณาจักร ปี 2566	34
ตารางที่ 2.12	การบรรจุงาน จำแนกตามอาชีพ และอายุ ทั่วราชอาณาจักร ปี 2566	36
ตารางที่ 2.13	การบรรจุงาน จำแนกตามอุตสาหกรรม และวุฒิการศึกษา ทั่วราชอาณาจักร ปี 2566	38

ตารางที่ 2.14	การบรรจุงาน จำแนกตามอุตสาหกรรม และอายุ ทั่วราชอาณาจักร ปี 2566	41
ตารางที่ 2.15	ผู้ลงทะเบียนสมัครงาน ผู้สมัครงานมาใช้บริการจัดหางาน ตำแหน่งงานว่าง และการบรรจุงาน จำแนกตามระดับการศึกษา ทั่วราชอาณาจักร ปี 2566	45
ตารางที่ 2.16	ผู้ลงทะเบียนสมัครงาน ผู้สมัครงานมาใช้บริการจัดหางาน ตำแหน่งงานว่าง และการบรรจุงาน จำแนกตามอายุ ทั่วราชอาณาจักร ปี 2566	46
ตารางที่ 2.17	ผู้ลงทะเบียนสมัครงาน ผู้สมัครงานมาใช้บริการจัดหางาน ตำแหน่งงานว่าง และการบรรจุงาน จำแนกตามอาชีพและรายอาชีพที่มีความต้องการมาก ทั่วราชอาณาจักร ปี 2566	47
ตารางที่ 2.18	การให้บริการจัดหางานของศูนย์บริการจัดหางานเพื่อคนไทย จำแนกตามจังหวัด ทั่วราชอาณาจักร ปี 2566	52
ตารางที่ 2.19	การส่งเสริมการมีงานทำให้คนพิการตามมาตรา 35 จำแนกตามประเภทการให้สิทธิ ทั่วราชอาณาจักร ปี 2566	57
ตารางที่ 2.20	การส่งเสริมการมีงานทำให้คนพิการตามมาตรา 35 จำแนกตามจังหวัด และประเภทการให้สิทธิ ทั่วราชอาณาจักร ปี 2566	58
บทที่ 3 การจัดหางานต่างประเทศ		
แผนภูมิ 3.1	จำนวนแรงงานไทยที่เดินทางไปทำงานต่างประเทศ ปี 2562-2566	67
ตารางที่ 3.1	จำนวนแรงงานไทยที่ได้รับอนุญาตให้เดินทางไปทำงานต่างประเทศ จำแนกตามปี เดือน เพศ และวิธีการเดินทางไปทำงาน ทั่วราชอาณาจักร ปี 2562-2566	68
ตารางที่ 3.2	จำนวนแรงงานไทยที่ได้รับอนุญาตให้เดินทางไปทำงานต่างประเทศ จำแนกตามประเทศ ทั่วราชอาณาจักร ปี 2562-2566	69
ตารางที่ 3.3	จำนวนแรงงานไทยที่ได้รับอนุญาตให้เดินทางไปทำงานต่างประเทศ จำแนกตามจังหวัด เพศ และวิธีการเดินทางไปทำงาน ทั่วราชอาณาจักร ปี 2566	71
ตารางที่ 3.4	จำนวนแรงงานไทยที่ได้รับอนุญาตให้เดินทางไปทำงานต่างประเทศ จำแนกตามประเทศ เพศ และวิธีการเดินทางไปทำงาน ทั่วราชอาณาจักร ปี 2566	77
ตารางที่ 3.5	จำนวนแรงงานไทยที่ได้รับอนุญาตให้เดินทางไปทำงานต่างประเทศ จำแนกตามประเภทอาชีพที่ไปทำงาน ทั่วราชอาณาจักร ปี 2566	80

ตารางที่ 3.6	จำนวนคนหางานที่ได้รับการอบรมก่อนเดินทางไปทำงานต่างประเทศ จำแนกตามจังหวัด และปี ทศวรรษอาณัติ ปี 2562-2566	81
ตารางที่ 3.7	จำนวนคนงานไทยที่ลงทะเบียนแจ้งความประสงค์เดินทางไปทำงานต่างประเทศ จำแนกตามภูมิภาคของผู้ลงทะเบียน ทศวรรษอาณัติ ปี 2566	87
ตารางที่ 3.8	จำนวนคนงานไทยที่ลงทะเบียนแจ้งความประสงค์เดินทางไปทำงาน ต่างประเทศ จำแนกตามวุฒิการศึกษา ทศวรรษอาณัติ ปี 2566	93
ตารางที่ 3.9	จำนวนเงินที่คนงานไทยในต่างประเทศส่งกลับโดยผ่านธนาคาร ปี 2562-2566	94

บทที่ 4 การแนะแนวอาชีพ

แผนภูมิ 4.1	การแนะแนวอาชีพนักเรียน/นักศึกษา ประชาชนทั่วไป และผู้ประกันตนกรณีว่างงาน ปี 2562-2566	97
ตารางที่ 4.1	การแนะแนวอาชีพให้นักเรียน/นักศึกษา ประชาชนทั่วไป และผู้ประกันตนกรณีว่างงาน จำแนกตามปี เดือน และเพศ ทศวรรษอาณัติ ปี 2562-2566	98
ตารางที่ 4.2	การแนะแนวอาชีพให้นักเรียน/นักศึกษา ประชาชนทั่วไป และผู้ประกันตนกรณีว่างงาน จำแนกตามจังหวัด ทศวรรษอาณัติ ปี 2566	99
ตารางที่ 4.3	การแนะแนวอาชีพและส่งเสริมอาชีพให้เด็กและเยาวชนในสถานพินิจ ผู้ถูกคุมประพฤติและผู้ต้องขัง จำแนกตามจังหวัด และกิจกรรมที่ดำเนินงาน ทศวรรษอาณัติ ปี 2566	104
ตารางที่ 4.4	การส่งเสริมการมีงานทำให้ทหารกองประจำการที่จะปลดเป็นทหารกองหนุน จำแนกตามจังหวัดและกิจกรรมที่ดำเนินงาน ทศวรรษอาณัติ ปี 2566	108
ตารางที่ 4.5	สร้างเครือข่ายการแนะแนวอาชีพ จำแนกตามจังหวัด ทศวรรษอาณัติ ปี 2566	114
ตารางที่ 4.6	ศูนย์ตรีเทพเพื่อการจ้างงานครบวงจร จำแนกตามจังหวัด ทศวรรษอาณัติ ปี 2566	120
ตารางที่ 4.7	การเพิ่มอาชีพ เพิ่มรายได้ จำแนกตามจังหวัด และกิจกรรมที่ดำเนินงาน ทศวรรษอาณัติ ปี 2566	125
ตารางที่ 4.8	ส่งเสริมการรับงานไปทำที่บ้าน จำแนกตามจังหวัด และกิจกรรมที่ดำเนินงาน ทศวรรษอาณัติ ปี 2566	130
ตารางที่ 4.9	วันมหกรรมอาชีพ จำแนกตามจังหวัดและกิจกรรมที่ดำเนินงาน ทศวรรษอาณัติ ปี 2566	134

ตารางที่ 4.10	การส่งเสริมการประกอบอาชีพอิสระให้ผู้สูงอายุ จำแนกตามจังหวัด และกิจกรรมที่ดำเนินงาน ทวีราชอาณาจักร ปี 2566	138
ตารางที่ 4.11	พัฒนาศักยภาพผู้สูงอายุสู่การเป็นวิทยากรถ่ายทอดภูมิปัญญา จำแนกตามจังหวัด ทวีราชอาณาจักร ปี 2566	144
ตารางที่ 4.12	การพัฒนาต่อยอดผลิตภัณฑ์ สู่ตลาดออนไลน์ จำแนกตามจังหวัดและกิจกรรมที่ดำเนินงาน ทวีราชอาณาจักร ปี 2566	150
ตารางที่ 4.13	ประชุมชี้แจงโครงการเพิ่มทักษะแก่นักเรียนที่ไม่ได้เรียนต่อหลังจบการศึกษา ภาคบังคับ จำแนกตามจังหวัด ทวีราชอาณาจักร ปี 2566	156

บทที่ 5 การทำงานของคนต่างด้าว

แผนภูมิ 5.1	จำนวนคนต่างด้าวที่ได้รับอนุญาตให้ทำงาน ปี 2562-2566	165
ตารางที่ 5.1	จำนวนคนต่างด้าวที่ได้รับอนุญาตให้ทำงาน จำแนกตามรายเดือน ทวีราชอาณาจักร ปี 2562-2566	166
ตารางที่ 5.2	จำนวนคนต่างด้าวประเภทจำเป็นและเร่งด่วน ทวีไป นำเข้าตาม MoU และส่งเสริมการลงทุน ที่ยื่นคำขอและได้รับอนุญาตให้ทำงาน จำแนกตามจังหวัด ทวีราชอาณาจักร ปี 2566	167
ตารางที่ 5.3	จำนวนคนต่างด้าวประเภทชนกลุ่มน้อย และคนต่างด้าวที่เข้ามาทำงาน ในลักษณะไป-กลับ หรือตามฤดูกาล ที่ยื่นคำขอและได้รับอนุญาตให้ทำงาน จำแนกตามจังหวัด ทวีราชอาณาจักร ปี 2566	171
ตารางที่ 5.4	จำนวนคนต่างด้าวที่ได้รับอนุญาตให้ทำงานตามมติคณะรัฐมนตรี 7 กุมภาพันธ์ 2566 จำแนกตามจังหวัด ทวีราชอาณาจักร ปี 2566	175
ตารางที่ 5.5	จำนวนคนต่างด้าวที่ได้รับอนุญาตทำงานคงเหลืออยู่ในประเทศไทย จำแนกตามจังหวัด ทวีราชอาณาจักร ณ ธันวาคม 2566	180
ตารางที่ 5.6	จำนวนคนต่างด้าวที่ได้รับอนุญาตทำงานคงเหลืออยู่ในประเทศไทย จำแนกตามจังหวัด และเพศ ทวีราชอาณาจักร ณ ธันวาคม 2566	185
ตารางที่ 5.7	จำนวนคนต่างด้าวคงเหลือทำงานอยู่ในประเทศไทย (ประเภทส่งเสริมการลงทุน) จำแนกตามสัญชาติและอาชีพ ณ ธันวาคม 2566	191
ตารางที่ 5.8	จำนวนคนต่างด้าวคงเหลือทำงานอยู่ในประเทศไทย (ประเภททั่วไป) จำแนกตามสัญชาติและอาชีพ ณ ธันวาคม 2566	193
ตารางที่ 5.9	การตรวจการทำงานของคนต่างด้าว จำแนกประเภทการตรวจ และผลการตรวจ ทวีราชอาณาจักร ปี 2566	195

บทที่ 6	การคุ้มครองคนหางาน	
แผนภูมิ 6.1	การรับเรื่องร้องทุกข์ และการช่วยเหลือคนหางาน ตาม พ.ร.บ.จัดหางานฯ 2528 ปี 2562-2566	203
ตารางที่ 6.1	การรับเรื่องร้องทุกข์ และการช่วยเหลือคนหางาน ในประเทศและต่างประเทศ ตาม พ.ร.บ.จัดหางานฯ 2528 จำแนกตามรายเดือน ทวีราชอาณาจักร ปี 2562-2566	204
ตารางที่ 6.2	การรับเรื่องร้องทุกข์ และการช่วยเหลือคนหางาน ในประเทศและต่างประเทศ ตาม พ.ร.บ.จัดหางานฯ 2528 จำแนกตามรายจังหวัด ทวีราชอาณาจักร ปี 2566	205
ตารางที่ 6.3	การรับเรื่องร้องทุกข์ และการช่วยเหลือคนหางาน กรณีบริษัทจัดหางาน และกรณีสายนายหน้าเถื่อน ตาม พ.ร.บ.จัดหางานฯ 2528 จำแนกตามรายจังหวัด ทวีราชอาณาจักร ปี 2566	210
ตารางที่ 6.4	สถิติการลงโทษทางทะเบียน สำนักงานจัดหางานในประเทศ/ต่างประเทศ ทวีราชอาณาจักร ปี 2562-2566	216
บทที่ 7	การเผยแพร่ข้อมูลข่าวสารตลาดแรงงาน	
แผนภูมิ 7.1	การให้บริการข้อมูลข่าวสารตลาดแรงงาน ปี 2562-2566	219
ตารางที่ 7.1	การให้บริการข้อมูลข่าวสารตลาดแรงงาน จำแนกตามปี เดือน และกิจกรรมที่ดำเนินงาน ทวีราชอาณาจักร ปี 2562-2566	220
ตารางที่ 7.2	การให้บริการข้อมูลข่าวสารตลาดแรงงาน จำแนกตามจังหวัดและกิจกรรมที่ดำเนินงาน ทวีราชอาณาจักร ปี 2566	221

CONTENTS

	Page
CHAPTER 1 LABOUR FORCE AND EMPLOYMENT	
TABLE 1.1 THE SITUATION OF EMPLOYMENT AND UNEMPLOYMENT IN THE WHOLE KINGDOM, 2023	3
CHAPTER 2 DOMESTIC EMPLOYMENT	
FIGURE 2.1 PROVIDING DOMESTIC EMPLOYMENT SERVICE, 2019-2023	7
TABLE 2.1 DOMESTIC EMPLOYMENT, BY YEARS, MONTHS AND GENDER, IN THE WHOLE KINGDOM, 2019-2023	8
TABLE 2.2 DOMESTIC EMPLOYMENT, BY PROVINCES IN THE WHOLE KINGDOM, 2023	9
TABLE 2.3 JOB APPLICANTS, BY OCCUPATIONS AND LEVEL OF EDUCATION IN THE WHOLE KINGDOM, 2023	15
TABLE 2.4 JOB APPLICANTS, BY OCCUPATIONS AND AGE GROUP IN THE WHOLE KINGDOM, 2023	17
TABLE 2.5 CLIENTS, BY OCCUPATIONS AND LEVEL OF EDUCATION IN THE WHOLE KINGDOM, 2023	19
TABLE 2.6 CLIENTS, BY OCCUPATIONS AND AGE GROUP IN THE WHOLE KINGDOM, 2023	21
TABLE 2.7 JOB VACANCIES, BY OCCUPATIONS AND LEVEL OF EDUCATION IN THE WHOLE KINGDOM, 2023	23
TABLE 2.8 JOB VACANCIES, BY OCCUPATIONS AND AGE GROUP IN THE WHOLE KINGDOM, 2023	25
TABLE 2.9 JOB VACANCIES, BY INDUSTRIES AND LEVEL OF EDUCATION IN THE WHOLE KINGDOM, 2023	27
TABLE 2.10 JOB VACANCIES, BY INDUSTRIES AND AGE GROUP IN THE WHOLE KINGDOM, 2023	30
TABLE 2.11 JOB PLACEMENTS, BY OCCUPATIONS AND LEVEL OF EDUCATION IN THE WHOLE KINGDOM, 2023	34
TABLE 2.12 JOB PLACEMENTS, BY OCCUPATIONS AND AGE GROUP IN THE WHOLE KINGDOM, 2023	36
TABLE 2.13 JOB PLACEMENTS, BY INDUSTRIES AND LEVEL OF EDUCATION IN THE WHOLE KINGDOM, 2023	38
TABLE 2.14 JOB PLACEMENTS, BY INDUSTRIES AND AGE GROUP IN THE WHOLE KINGDOM, 2023	41

	Page
TABLE 2.15 JOB APPLICANTS, CLIENTS, JOB VACANCIES AND JOB PLACEMENTS, BY LEVEL OF EDUCATION IN THE WHOLE KINGDOM, 2023	45
TABLE 2.16 JOB APPLICANTS, CLIENTS, JOB VACANCIES AND JOB PLACEMENTS, BY AGE GROUP IN THE WHOLE KINGDOM, 2023	46
TABLE 2.17 JOB APPLICANTS, CLIENTS, JOB VACANCIES AND JOB PLACEMENTS, BY OCCUPATIONS AND TOP LISTED DEMAND IN THE WHOLE KINGDOM, 2023	47
TABLE 2.18 EMPLOYMENT SERVICE BY SMART JOB CENTER, BY PROVINCES IN THE WHOLE KINGDOM, 2023	52
TABLE 2.19 EMPLOYMENT PROMOTION FOR PERSON WITH DISABILITIES UNDER SECTION 35, BY TYPE OF GRANT IN THE WHOLE KINGDOM, 2023	57
TABLE 2.20 EMPLOYMENT PROMOTION FOR PERSON WITH DISABILITIES UNDER SECTION 35, BY PROVINCES AND TYPE OF GRANT IN THE WHOLE KINGDOM, 2023	58

CHAPTER 3 OVERSEAS EMPLOYMENT

FIGURE 3.1 NUMBER OF THAI WORKERS WORKING OVERSEAS, 2019-2023	67
TABLE 3.1 NUMBER OF THAI WORKERS PERMITTED FOR WORKING OVERSEAS, BY YEARS, MONTHS, GENDER AND SENDING AGENCIES IN THE WHOLE KINGDOM, 2019-2023	68
TABLE 3.2 NUMBER OF THAI WORKERS PERMITTED FOR WORKING OVERSEAS, BY COUNTRIES IN THE WHOLE KINGDOM, 2019-2023	69
TABLE 3.3 NUMBER OF THAI WORKERS PERMITTED FOR WORKING OVERSEAS, BY PROVINCES, GENDER AND SENDING AGENCIES IN THE WHOLE KINGDOM, 2023	71
TABLE 3.4 NUMBER OF THAI WORKERS PERMITTED FOR WORKING OVERSEAS, BY COUNTRIES, GENDER AND SENDING AGENCIES IN THE WHOLE KINGDOM, 2023	77

	Page
TABLE 3.5 NUMBER OF THAI WORKERS PERMITTED FOR WORKING OVERSEAS, BY OCCUPATIONS IN THE WHOLE KINGDOM, 2023	80
TABLE 3.6 NUMBER OF JOB SEEKERS ATTENDED PRE-DEPARTURE ORIENTATION BEFORE WORKING OVERSEAS, BY PROVINCES AND YEARS IN THE WHOLE KINGDOM, 2019-2023	81
TABLE 3.7 NUMBER OF JOB SEEKERS REGISTERED FOR WORKING OVERSEAS, BY DOMICILES IN THE WHOLE KINGDOM, 2023	87
TABLE 3.8 NUMBER OF JOB SEEKERS REGISTERED FOR WORKING OVERSEAS, BY LEVEL OF EDUCATION IN THE WHOLE KINGDOM, 2023	93
TABLE 3.9 TOTAL REMITTANCES FROM OVERSEAS THAI WORKERS THROUGH BANKING SYSTEM, 2019-2023	94

CHAPTER 4 VOCATIONAL GUIDANCE

FIGURE 4.1 VOCATIONAL GUIDANCE FOR STUDENTS, GENERAL PUBLIC AND UNEMPLOYED INSURED PERSONS, 2019-2023	97
TABLE 4.1 VOCATIONAL GUIDANCE FOR STUDENTS, GENERAL PUBLIC AND UNEMPLOYED INSURED PERSONS, BY YEARS, MONTHS AND GENDER IN THE WHOLE KINGDOM, 2019-2023	98
TABLE 4.2 VOCATIONAL GUIDANCE FOR STUDENTS, GENERAL PUBLIC AND UNEMPLOYED INSURED PERSONS, BY PROVINCES IN THE WHOLE KINGDOM, 2023	99
TABLE 4.3 VOCATIONAL GUIDANCE AND CAREER PROMOTION FOR CHILDREN AND YOUTH IN JUVENILE DETENTION CENTERS, PROBATIONERS, AND DETAINEES, BY PROVINCES AND ACTIVITIES IN THE WHOLE KINGDOM, 2023	104
TABLE 4.4 CAREER PROMOTION FOR DISCHARGED CONSCRIPT SOLDIERS, BY PROVINCES AND ACTIVITIES IN THE WHOLE KINGDOM, 2023	108
TABLE 4.5 CREATION OF VOCATIONAL GUIDANCE NETWORK, BY PROVINCES IN THE WHOLE KINGDOM, 2023	114
TABLE 4.6 TRI-THEP ONE-STOP EMPLOYMENT SERVICE CENTER, BY PROVINCES IN THE WHOLE KINGDOM, 2023	120
TABLE 4.7 CAREER AND INCOME INCREASEMENT, BY PROVINCES AND ACTIVITIES IN THE WHOLE KINGDOM, 2023	125

	Page
TABLE 4.8 HOME BASED WORK PROMOTION, BY PROVINCES AND ACTIVITIES IN THE WHOLE KINGDOM, 2023	130
TABLE 4.9 JOB EXPO, BY PROVINCES AND ACTIVITIES IN THE WHOLE KINGDOM, 2023	134
TABLE 4.10 SELF-EMPLOYMENT PROMOTION FOR ELDER PERSONS, BY PROVINCES AND ACTIVITIES IN THE WHOLE KINGDOM, 2023	138
TABLE 4.11 ELDERLY'S POTENTIAL DEVELOPMENT TOWARDS WISDOM TRANSFERRING LECTURERS, BY PROVINCES IN THE WHOLE KINGDOM, 2023	144
TABLE 4.12 PRODUCT DEVELOPMENT TO ONLINE PLATFORM, BY PROVINCES AND ACTIVITIES IN THE WHOLE KINGDOM, 2023	150
TABLE 4.13 MEETING ON THE EXPLANATION OF THE VOCATIONAL SKILLS ENHANCEMENT PROJECT FOR COMPULSORY EDUCATION GRADUATES WITHOUT PERSUING FURTHER EDUCATION BY PROVINCES IN THE WHOLE KINGDOM, 2023	156

CHAPTER 5 FOREIGNERS OCCUPATIONAL

FIGURE 5.1 NUMBER OF FOREIGNERS BE GRANTED WORK PERMIT, 2019-2023	165
TABLE 5.1 NUMBER OF FOREIGNERS BE GRANTED WORK PERMIT, BY MONTHS IN THE WHOLE KINGDOM, 2019-2023	166
TABLE 5.2 NUMBER OF MIGRANT WORKERS CATEGORIZED BY NECESSARY AND URGENT, GENERAL, MoU PROCESS AND BOI, APPLIED AND GRANTED WORK PERMIT IN THAILAND, BY PROVINCES IN THE WHOLE KINGDOM, 2023	167
TABLE 5.3 NUMBER OF MIGRANT WORKERS CATEGORIZED BY MINORITY GROUP AND MIGRANT WORKERS WORKING IN DAILY OR SEASONAL WORK, APPLIED AND GRANTED WORK PERMIT IN THAILAND, BY PROVINCES IN THE WHOLE KINGDOM, 2023	171

	Page
TABLE 5.4 NUMBER OF FOREIGNERS GRANTED TO WORK IN ACCORDANCE WITH CABINET RESOLUTIONS ON 7 FEBRUARY 2023, BY PROVINCES IN THE WHOLE KINGDOM, 2023	175
TABLE 5.5 NUMBER OF MIGRANT WORKERS GRANTED WORK PERMITS IN THAILAND, BY PROVINCES IN THE WHOLE KINGDOM, AS OF DECEMBER 2023	180
TABLE 5.6 NUMBER OF MIGRANT WORKERS GRANTED WORK PERMITS IN THAILAND, BY PROVINCES AND GENDER IN THE WHOLE KINGDOM, AS OF DECEMBER 2023	185
TABLE 5.7 NUMBER OF FOREIGNERS GRANTED WORK PERMITS IN THAILAND (BOARD OF INVESTMENT), BY NATIONALITIES AND OCCUPATIONS IN THE WHOLE KINGDOM, AS OF DECEMBER 2023	191
TABLE 5.8 NUMBER OF FOREIGNERS GRANTED WORK PERMITS IN THAILAND (GENERAL), BY NATIONALITIES AND OCCUPATIONS IN THE WHOLE KINGDOM, AS OF DECEMBER 2023	193
TABLE 5.9 INSPECTION OF FOREIGNER'S WORK, BY TYPE OF INSPECTION AND RESULT IN THE WHOLE KINGDOM, 2023	195
 CHAPTER 6 JOB SEEKERS PROTECTION	
FIGURE 6.1 GRIEVANCES FROM AND ASSISTANCE TO THE JOB SEEKERS UNDER THE RECRUITMENT AND JOB SEEKERS PROTECTION ACT B.E.2528 (A.D.1985), 2019-2023	203
TABLE 6.1 GRIEVANCES FROM AND ASSISTANCE TO THE DOMESTIC AND OVERSEAS JOB SEEKERS UNDER THE RECRUITMENT AND JOB SEEKERS PROTECTION ACT B.E.2528 (A.D.1985), BY MONTHS IN THE WHOLE KINGDOM, 2019-2023	204
TABLE 6.2 GRIEVANCES FROM AND ASSISTANCE TO THE DOMESTIC AND OVERSEAS JOB SEEKERS UNDER THE RECRUITMENT AND JOB SEEKERS PROTECTION ACT B.E.2528 (A.D.1985), BY PROVINCES IN THE WHOLE KINGDOM, 2023	205

	Page
TABLE 6.3 GRIEVANCES FROM AND ASSISTANCE TO THE JOB SEEKERS WORKING OVERSEAS THROUGH RECRUITMENT AGENCIES AND ILLEGAL BROKERS UNDER THE RECRUITMENT AND JOB SEEKERS PROTECTION ACT B.E.2528 (A.D.1985), BY PROVINCES IN THE WHOLE KINGDOM, 2023	210
TABLE 6.4 STATISTICS OF PENALTY ON LICENSED DOMESTIC / OVERSEAS RECUITMENT AGENCIES IN THE WHOLE KINGDOM, 2019-2023	216
 CHAPTER 7 DISSEMINATION OF LABOUR MARKET INFORMATION	
FIGURE 7.1 LABOUR MARKET INFORMATION SERVICES, 2019-2023	219
TABLE 7.1 LABOUR MARKET INFORMATION SERVICES, BY YEARS, MONTHS AND ACTIVITIES IN THE WHOLE KINGDOM, 2019 - 2023	220
TABLE 7.2 LABOUR MARKET INFORMATION SERVICES, BY PROVINCES AND ACTIVITIES IN THE WHOLE KINGDOM, 2023	221
 ANNEX	

บทที่
CHAPTER 1

กำลังแรงงานและการมีงานทำ
LABOUR FORCE AND EMPLOYMENT



ตารางที่ 1.1 สถานการณ์การจ้างงาน และการว่างงาน ที่ราชอาณาจักร ปี 2566

TABLE 1.1 THE SITUATION OF EMPLOYMENT AND UNEMPLOYMENT IN THE WHOLE KINGDOM, 2023

(หน่วยนับ : พัน) (In Thousands)

สถานภาพแรงงาน	ไตรมาสที่ 1 (ม.ค. - มี.ค.) Quarter 1 Jan - Mar	ไตรมาสที่ 2 (เม.ย. - มิ.ย.) Quarter 2 Apr - Jun	ไตรมาสที่ 3 (ก.ค. - ก.ย.) Quarter 3 Jul - Sep	ไตรมาสที่ 4 (ต.ค. - ธ.ค.) Quarter 4 Oct - Dec	เฉลี่ย Average	Labour Force Status
ประชากรอายุ 15 ปีขึ้นไป	58,807.6	58,886.3	58,961.6	59,027.4	58,920.7	Population 15 Years and Over
กำลังแรงงานรวม	40,281.0	40,302.2	40,531.8	40,673.9	40,447.2	Total Labour Force
1. กำลังแรงงานปัจจุบัน	40,050.4	40,106.5	40,492.5	40,579.4	40,307.2	1. Current labour force
1.1 ผู้มีงานทำ	39,629.2	39,677.5	40,091.3	40,250.1	39,912.0	1.1 Employed
1.2 ผู้ว่างงาน	421.1	429.1	401.2	329.3	395.2	1.2 Unemployed
2. กำลังแรงงานที่รอฤดูกาล	230.6	195.7	39.3	94.5	140.0	2. Seasonally inactive labour force
ผู้ไม่อยู่ในกำลังแรงงาน	18,526.6	18,584.1	18,429.8	18,353.5	18,473.5	Persons not in Labor Force
1. ทำงานบ้าน	5,105.7	5,129.7	5,037.0	5,070.9	5,085.8	1. Household work
2. เรียนหนังสือ	4,642.5	4,518.4	4,558.2	4,469.4	4,547.1	2. Studies
3. ยังเด็ก/ชรา/ไม่สามารถทำงานได้	6,846.1	7,032.6	6,994.9	7,081.9	6,988.9	3. Too young/old/or incapable of work
4. อื่น ๆ	1,932.3	1,903.4	1,839.7	1,731.2	1,851.6	4. Others
อัตราการว่างงาน	1.1	1.1	1.0	0.8	1.0	Unemployment Rate

ที่มา : สำนักงานสถิติแห่งชาติ กระทรวงดิจิทัลเพื่อเศรษฐกิจและสังคม

Source : National Statistical Office, Ministry of Digital Economy and Society

บทที่
CHAPTER 2

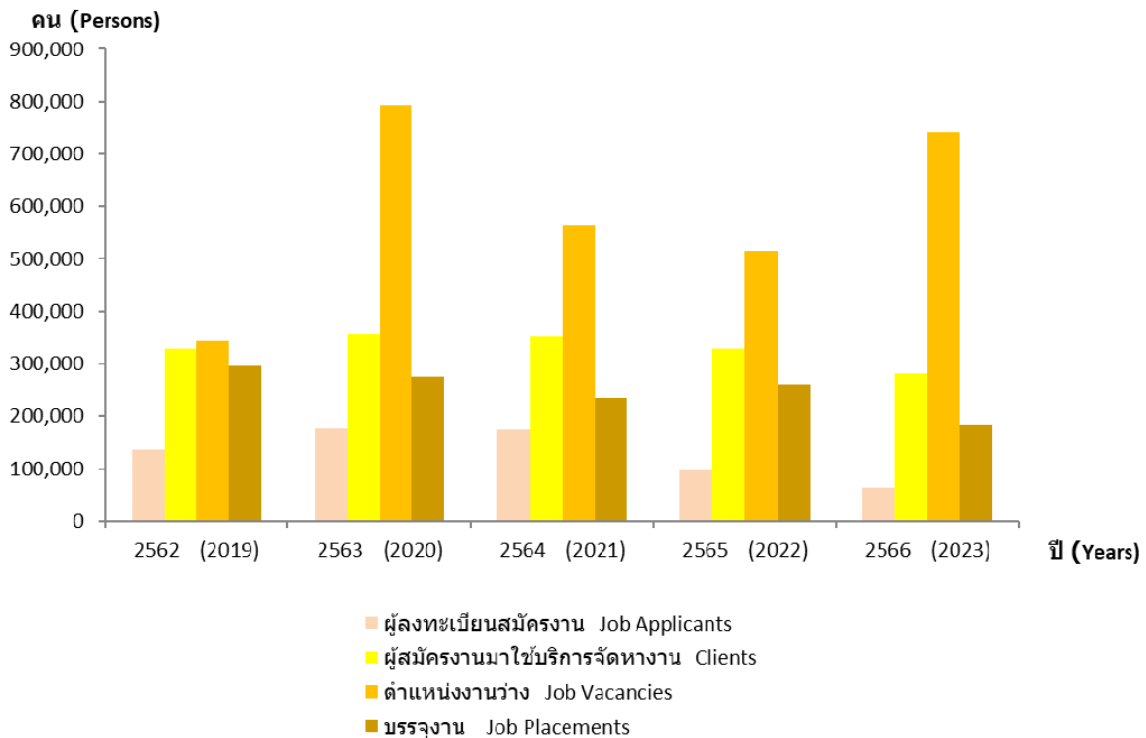
การจัดหางานในประเทศ
DOMESTIC EMPLOYMENT



แผนภูมิ 2.1 การให้บริการจัดหางานในประเทศ ปี 2562 - 2566

FIGURE 2.1 PROVIDING DOMESTIC EMPLOYMENT SERVICE, 2019 - 2023

ปี Years	ผู้ลงทะเบียน สมัครงาน Job Applicants	ผู้สมัครงาน มาใช้บริการจัดหางาน Clients	ตำแหน่งงานว่าง Job Vacancies	บรรจุงาน Job Placements
2562 (2019)	135,407	329,666	342,651	296,540
2563 (2020)	177,208	356,210	793,069	275,998
2564 (2021)	175,416	352,106	562,615	235,184
2565 (2022)	97,981	329,042	515,926	261,145
2566 (2023)	63,333	281,945	741,117	184,634



ตารางที่ 2.1 การจัดการงานในประเภทจ้างแบบตามปี เดือน และเพศ ที่ราชอาณาจักร ไทย 2562 - 2566

TABLE 2.1 DOMESTIC EMPLOYMENT, BY YEARS, MONTHS AND GENDER IN THE WHOLE KINGDOM, 2019-2023

ปี / เดือน	ผู้ลงทะเบียนสมัครงาน (คน) Job Applicants (Persons)			ผู้สมัครงานมาใช้บริการจัดหางาน Clients						ตำแหน่งงานว่าง (อัตรา) Job Vacancies (Positions)				บรรจุงาน (คน) Job Placements (Persons)			Years / Months
	รวม Total	ชาย Male	หญิง Female	รวม / Total Persons	ชาย / Male Persons		หญิง / Female Persons		รวม Total	ชาย Male	หญิง Female	ไม่ระบุ Not Specified	รวม Total	ชาย Male	หญิง Female		
					ครั้ง Time	คน Persons	ครั้ง Time	คน Persons									
2562	135,407	58,021	77,386	531,817	227,364	140,690	304,453	188,976	342,651	34,953	21,175	286,523	296,540	127,274	169,266	2019	
2563	177,208	77,345	99,863	440,127	185,094	150,871	255,033	205,339	793,069	130,849	41,231	620,989	275,998	120,999	154,999	2020	
2564	175,416	74,839	100,577	388,318	160,511	146,825	227,807	205,281	562,615	86,321	27,646	448,648	235,184	102,380	132,804	2021	
2565	97,981	43,275	54,706	356,457	147,674	136,305	208,783	192,737	515,926	85,778	28,808	401,340	261,145	111,123	150,022	2022	
2566	63,333	28,164	35,169	303,445	126,979	118,074	176,466	163,871	741,117	125,014	40,774	575,329	184,634	80,307	104,327	2023	
มกราคม	5,999	2,759	3,240	25,939	10,734	10,091	15,205	14,280	92,593	14,444	4,350	73,799	16,597	7,123	9,474	January	
กุมภาพันธ์	7,559	3,530	4,029	30,205	12,777	11,972	17,428	16,220	121,518	20,551	5,107	95,860	18,833	8,287	10,546	February	
มีนาคม	6,080	2,790	3,290	27,565	11,829	11,135	15,736	14,669	85,935	14,860	6,493	64,582	19,189	8,589	10,600	March	
เมษายน	6,212	2,814	3,398	27,042	11,606	10,619	15,436	14,226	32,905	6,093	2,124	24,688	16,806	7,573	9,233	April	
พฤษภาคม	5,424	2,314	3,110	26,411	11,031	10,195	15,380	14,307	89,422	13,882	4,559	70,981	15,989	6,956	9,033	May	
มิถุนายน	11,721	4,645	7,076	37,103	14,750	13,321	22,353	20,210	75,466	12,241	3,715	59,510	16,188	6,724	9,464	June	
กรกฎาคม	5,172	2,247	2,925	27,143	10,970	10,218	16,173	15,028	29,317	5,693	1,529	22,095	16,679	7,058	9,621	July	
สิงหาคม	3,472	1,686	1,786	24,044	9,687	8,970	14,357	13,128	19,314	2,651	1,298	15,365	14,002	5,950	8,052	August	
กันยายน	2,336	1,076	1,260	19,162	8,039	7,521	11,123	10,400	15,380	2,395	1,084	11,901	11,189	4,892	6,297	September	
ตุลาคม	2,816	1,287	1,529	17,691	7,881	7,377	9,810	9,284	37,813	7,146	2,192	28,475	11,998	5,344	6,654	October	
พฤศจิกายน	3,354	1,536	1,818	20,223	8,710	8,230	11,513	10,927	74,332	11,309	4,097	58,926	13,849	5,970	7,879	November	
ธันวาคม	3,188	1,480	1,708	20,917	8,965	8,425	11,952	11,202	67,122	13,749	4,226	49,147	13,315	5,841	7,474	December	

ที่มา : กองยุทธศาสตร์และแผนงาน กรมการจัดหางาน

Source : Strategy and Planning Division, Department of Employment

ตารางที่ 2.2 การจัดหางานในประเทศ จำแนกตามจังหวัด ที่ราชอาณาจักร ปี 2566

TABLE 2.2 DOMESTIC EMPLOYMENT, BY PROVINCES IN THE WHOLE KINGDOM, 2023

จังหวัด	ผู้ลงทะเบียนสมัครงาน (คน)			ผู้สมัครงานมาใช้บริการจัดหางาน						ตำแหน่งงานว่าง (อัตรา)				บรรจุงาน (คน)			Provinces
	รวม Total	ชาย Male	หญิง Female	รวม / Total		ชาย / Male		หญิง / Female		รวม Total	ชาย Male	หญิง Female	ไม่ระบุ Not Specified	รวม Total	ชาย Male	หญิง Female	
				ครั้ง Time	คน Persons	ครั้ง Time	คน Persons	ครั้ง Time	คน Persons								
ที่ราชอาณาจักร	63,333	28,164	35,169	303,445	281,945	126,979	118,074	176,466	163,871	741,117	125,014	40,774	575,329	184,634	80,307	104,327	The Whole Kingdom
กรุงเทพมหานคร	13,211	5,877	7,334	53,511	48,756	23,021	20,892	30,490	27,864	165,500	18,884	9,754	136,862	26,297	11,807	14,490	Bangkok
ภูมิภาค	50,122	22,287	27,835	249,934	233,189	103,958	97,182	145,976	136,007	575,617	106,130	31,020	438,467	158,337	68,500	89,837	Region
ปริมณฑล	2,047	768	1,279	27,625	25,901	11,201	10,465	16,424	15,436	99,377	14,708	2,684	81,985	17,741	7,339	10,402	Vicinity
ภาคกลาง	16,114	7,025	9,089	75,650	71,846	31,099	29,498	44,551	42,348	176,235	32,859	9,304	134,072	50,780	21,432	29,348	Central
ภาคเหนือ	8,745	4,035	4,710	44,999	42,142	20,144	18,854	24,855	23,288	89,852	21,484	5,712	62,656	27,563	12,870	14,693	North
ภาคตะวันออกเฉียงเหนือ	12,836	5,916	6,920	51,564	47,986	22,369	20,862	29,195	27,124	99,186	16,375	5,753	77,058	31,822	14,391	17,431	North - East
ภาคใต้	10,380	4,543	5,837	50,096	45,314	19,145	17,503	30,951	27,811	110,967	20,704	7,567	82,696	30,431	12,468	17,963	South
กรุงเทพมหานคร	13,211	5,877	7,334	53,511	48,756	23,021	20,892	30,490	27,864	165,500	18,884	9,754	136,862	26,297	11,807	14,490	Bangkok
กองพัฒนาระบบบริการ จัดหางาน	5,463	2,073	3,390	8,005	7,188	3,000	2,682	5,005	4,506	5,803	158	81	5,564	41	13	28	Employment Service System Development Division
ศูนย์บริการจัดหางานเพื่อ คนไทย	157	67	90	1,251	1,224	518	503	733	721	4,889	497	172	4,220	1,244	476	768	Smart Job Center
ลจก. พื้นที่ 1-10	7,591	3,737	3,854	44,255	40,344	19,503	17,707	24,752	22,637	154,808	18,229	9,501	127,078	25,012	11,318	13,694	Bangkok Employment Office 1-10
ปริมณฑล	2,047	768	1,279	27,625	25,901	11,201	10,465	16,424	15,436	99,377	14,708	2,684	81,985	17,741	7,339	10,402	Vicinity
สมุทรปราการ	373	148	225	6,528	6,150	2,679	2,500	3,849	3,650	30,201	4,923	820	24,468	3,298	1,355	1,943	Samut Prakan
นนทบุรี	532	212	320	5,142	4,419	2,082	1,783	3,060	2,636	10,465	1,127	363	8,975	3,413	1,353	2,060	Nonthaburi

ตารางที่ 2.2 การจัดหางานในประเทศ จำแนกตามจังหวัด ที่ราชอาณาจักร ปี 2566 (ต่อ)

TABLE 2.2 DOMESTIC EMPLOYMENT, BY PROVINCES IN THE WHOLE KINGDOM, 2023 (Cont'd)

จังหวัด	ผู้ลงทะเบียนสมัครงาน (คน) Job Applicants (Persons)			ผู้สมัครงานมาใช้บริการจัดหางาน Clients						ตำแหน่งงานว่าง (อัตรา) Job Vacancies (Positions)				บรรจุงาน (คน) Job Placements (Persons)			Provinces
	รวม Total	ชาย Male	หญิง Female	รวม / Total		ชาย / Male		หญิง / Female		รวม Total	ชาย Male	หญิง Female	ไม่ระบุ Not Specified	รวม Total	ชาย Male	หญิง Female	
				ครั้ง Time	คน Persons	ครั้ง Time	คน Persons	ครั้ง Time	คน Persons								
ปทุมธานี	459	168	291	5,890	5,584	2,325	2,192	3,565	3,392	5,344	809	20,308	4,139	1,717	2,422	Pathum Thani	
นครปฐม	435	159	276	5,892	5,762	2,378	2,331	3,514	3,431	862	122	15,374	4,076	1,701	2,375	Nakhon Pathom	
สมุทรสาคร	248	81	167	4,173	3,986	1,737	1,659	2,436	2,327	2,452	570	12,870	2,815	1,213	1,602	Samut Sakhon	
ภาคกลาง	16,114	7,025	9,089	75,650	71,846	31,099	29,498	44,551	42,348	32,859	9,304	134,072	50,780	21,432	29,348	Central	
พระนครศรีอยุธยา	646	225	421	11,144	10,923	4,159	4,056	6,985	6,867	2,614	1,513	10,319	8,841	3,329	5,512	Phra Nakhon Si Ayutthaya	
อ่างทอง	496	278	218	1,684	1,657	770	760	914	897	342	62	1,665	1,182	594	588	Ang Thong	
ลพบุรี	953	436	517	2,563	2,410	1,027	975	1,536	1,435	352	54	3,245	1,336	569	767	Lop Buri	
สิงห์บุรี	253	78	175	1,622	1,573	503	488	1,119	1,085	424	455	1,477	1,089	339	750	Sing Buri	
ชัยนาท	593	337	256	1,253	1,221	634	621	619	600	208	59	2,317	844	468	376	Chai Nat	
สระบุรี	1,096	455	641	4,371	4,232	1,658	1,597	2,713	2,635	988	123	5,207	3,020	1,114	1,906	Saraburi	
ชลบุรี	1,573	594	979	14,938	13,348	6,276	5,547	8,662	7,801	4,555	753	26,897	8,366	3,748	4,618	Chon Buri	
ระยอง	493	192	301	7,337	7,084	3,745	3,646	3,592	3,438	10,704	975	19,139	4,156	2,336	1,820	Rayong	
จันทบุรี	133	40	93	1,672	1,609	676	657	996	952	537	411	2,492	1,060	468	592	Chanthaburi	
ตราด	195	82	113	1,258	1,183	477	448	781	735	345	190	1,457	842	335	507	Trat	
ฉะเชิงเทรา	1,482	491	991	3,497	3,368	1,096	1,059	2,401	2,309	2,910	496	11,944	2,302	701	1,601	Chachoengsao	
ปราจีนบุรี	788	357	431	3,831	3,752	1,526	1,497	2,305	2,255	96	22	3,909	2,997	1,216	1,781	Prachin Buri	
นครนายก	3,635	1,860	1,775	5,633	5,602	2,687	2,666	2,946	2,936	1,054	2,122	4,965	5,202	2,460	2,742	Nakhon Nayok	
สระแก้ว	389	157	232	1,709	1,679	672	653	1,037	1,026	43	8	2,181	1,363	512	851	Sa Kaeo	

ตารางที่ 2.2 การจัดหางานในประเทศ จำแนกตามจังหวัด ที่ราชอาณาจักร ปี 2566 (ต่อ)

TABLE 2.2 DOMESTIC EMPLOYMENT, BY PROVINCES IN THE WHOLE KINGDOM, 2023 (Cont'd)

จังหวัด	ผู้ลงทะเบียนสมัครงาน (คน) Job Applicants (Persons)			ผู้สมัครงานมาใช้บริการจัดหางาน Clients						ตำแหน่งงานว่าง (อัตรา) Job Vacancies (Positions)				บรรจุงาน (คน) Job Placements (Persons)			Provinces
	รวม Total	ชาย Male	หญิง Female	รวม / Total		ชาย / Male		หญิง / Female		รวม Total	ชาย Male	หญิง Female	ไม่ระบุ Not Specified	รวม Total	ชาย Male	หญิง Female	
				ครั้ง Time	คน Persons	ครั้ง Time	คน Persons	ครั้ง Time	คน Persons								
ราชบุรี	354	153	201	2,704	2,515	1,081	1,010	1,623	1,505	5,250	989	128	4,133	1,738	704	1,034	Ratchaburi
กาญจนบุรี	247	103	144	2,170	2,060	903	868	1,267	1,192	20,199	3,955	1,263	14,981	1,118	511	607	Kanchanaburi
สุพรรณบุรี	1,129	467	662	1,878	1,744	736	705	1,142	1,039	4,211	184	42	3,985	1,209	498	711	Suphan Buri
สมุทรสงคราม	195	87	108	1,091	1,051	441	413	650	638	2,474	764	69	1,641	719	289	430	Samut Songkhram
เพชรบุรี	1,197	515	682	3,312	2,946	1,313	1,180	1,999	1,766	12,288	1,547	471	10,270	2,069	817	1,252	Phetchaburi
ประจวบคีรีขันธ์	267	118	149	1,983	1,889	719	652	1,264	1,237	2,184	248	88	1,848	1,327	424	903	Prachuap Khiri Khan
ภาคเหนือ	8,745	4,035	4,710	44,999	42,142	20,144	18,854	24,855	23,288	89,852	21,484	5,712	62,656	27,563	12,870	14,693	North
เชียงใหม่	543	212	331	5,585	5,293	2,221	2,067	3,364	3,226	16,601	2,340	641	13,620	3,011	1,198	1,813	Chiang Mai
ลำพูน	667	225	442	2,645	2,492	911	852	1,734	1,640	4,938	547	250	4,141	1,638	546	1,092	Lamphun
ลำปาง	483	257	226	3,641	3,494	1,879	1,821	1,762	1,673	6,325	1,744	394	4,187	2,505	1,398	1,107	Lampang
อุตรดิตถ์	253	78	175	1,359	1,177	452	385	907	792	1,910	701	224	985	641	230	411	Uttaradit
แพร่	381	169	212	3,197	2,774	1,560	1,375	1,637	1,399	4,425	1,547	254	2,624	2,111	1,090	1,021	Phrae
น่าน	442	206	236	1,732	1,589	785	713	947	876	1,873	225	102	1,546	1,125	514	611	Nan
พะเยา	150	53	97	775	720	312	290	463	430	1,808	225	144	1,439	327	153	174	Phayao
เชียงราย	1,227	656	571	3,186	3,070	1,547	1,513	1,639	1,557	12,990	2,682	1,076	9,232	2,038	1,077	961	Chiang Rai
แม่ฮ่องสอน	353	190	163	701	681	336	322	365	359	1,026	199	67	760	479	242	237	Mae Hong Son
นครสวรรค์	256	125	131	5,374	5,261	2,520	2,468	2,854	2,793	6,492	2,337	352	3,803	3,594	1,746	1,848	Nakhon Sawan
อุทัยธานี	1,049	438	611	1,361	1,306	579	550	782	756	1,720	295	163	1,262	991	417	574	Uthai Thani

ตารางที่ 2.2 การจัดหางานในประเทศ จำแนกตามจังหวัด ที่ราชอาณาจักร ปี 2566 (ต่อ)

TABLE 2.2 DOMESTIC EMPLOYMENT, BY PROVINCES IN THE WHOLE KINGDOM, 2023 (Cont'd)

จังหวัด	ผู้ลงทะเบียนสมัครงาน (คน) Job Applicants (Persons)			ผู้สมัครงานมาใช้บริการจัดหางาน Clients						ตำแหน่งงานว่าง (อัตรา) Job Vacancies (Positions)				บรรจุงาน (คน) Job Placements (Persons)			Provinces
	รวม Total	ชาย Male	หญิง Female	รวม / Total		ชาย / Male		หญิง / Female		รวม Total	ชาย Male	หญิง Female	ไม่ระบุ Not Specified	รวม Total	ชาย Male	หญิง Female	
				ครั้ง Time	คน Persons	ครั้ง Time	คน Persons	ครั้ง Time	คน Persons								
กำแพงเพชร	419	255	164	2,646	2,529	1,231	1,186	1,415	1,343	7,001	4,354	309	2,338	1,126	580	546	Kamphaeng Phet
ตาก	369	163	206	1,311	1,260	580	553	731	707	2,653	199	205	2,249	866	395	471	Tak
สุโขทัย	1,022	527	505	3,606	3,213	1,738	1,561	1,868	1,652	7,036	1,186	566	5,284	2,192	1,074	1,118	Sukhothai
พิษณุโลก	371	172	199	4,676	4,362	2,066	1,915	2,610	2,447	7,462	1,810	565	5,087	2,931	1,317	1,614	Phitsanulok
พิจิตร	301	125	176	1,607	1,495	708	651	899	844	2,671	515	197	1,959	1,127	491	636	Phichit
เพชรบูรณ์	449	184	265	1,597	1,426	719	632	878	794	2,921	578	203	2,140	861	402	459	Phetchabun
ภาคตะวันออกเฉียงเหนือ	12,836	5,916	6,920	51,564	47,986	22,369	20,862	29,195	27,124	99,186	16,375	5,753	77,058	31,822	14,391	17,431	North - East
นครราชสีมา	2,861	1,338	1,523	6,934	6,350	2,867	2,671	4,067	3,679	24,892	2,807	1,048	21,037	3,813	1,798	2,015	Nakhon Ratchasima
บุรีรัมย์	1,007	488	519	2,454	2,349	1,113	1,053	1,341	1,296	2,815	261	143	2,411	1,319	644	675	Buri Ram
สุรินทร์	518	157	361	5,184	5,026	1,869	1,800	3,315	3,226	9,037	657	272	8,108	3,399	1,175	2,224	Surin
ศรีสะเกษ	317	146	171	1,701	1,639	722	701	979	938	5,122	1,145	517	3,460	1,205	533	672	Si Sa Ket
อุบลราชธานี	514	228	286	2,760	2,600	1,211	1,118	1,549	1,482	3,874	666	152	3,056	1,757	792	965	Ubon Ratchathani
ยโสธร	793	402	391	1,224	1,162	603	561	621	601	1,737	453	32	1,252	740	369	371	Yasothon
ชัยภูมิ	203	83	120	1,978	1,916	855	821	1,123	1,095	2,805	166	112	2,527	1,241	564	677	Chaiyaphum
อำนาจเจริญ	405	181	224	3,223	3,112	1,605	1,564	1,618	1,548	2,823	274	60	2,489	2,494	1,301	1,193	Amnat Charoen
บึงกาฬ	449	263	186	908	871	493	471	415	400	1,548	162	2	1,384	673	389	284	Bueng Kan
หนองบัวลำภู	228	105	123	2,311	2,139	1,069	989	1,242	1,150	2,909	473	39	2,397	1,737	799	938	Nong Bua Lam Phu
ขอนแก่น	603	252	351	3,932	3,397	1,489	1,333	2,443	2,064	5,438	853	278	4,307	1,947	746	1,201	Khon Kaen

ตารางที่ 2.2 การจัดหางานในประเทศ จำแนกตามจังหวัด ที่ว่าราชการมีจักร ปี 2566 (ต่อ)

TABLE 2.2 DOMESTIC EMPLOYMENT, BY PROVINCES IN THE WHOLE KINGDOM, 2023 (Cont'd)

จังหวัด	ผู้ลงทะเบียนสมัครงาน (คน) Job Applicants (Persons)			ผู้สมัครงานมาใช้บริการจัดหางาน Clients						ตำแหน่งงานว่าง (อัตรา) Job Vacancies (Positions)				บรรจุงาน (คน) Job Placements (Persons)			Provinces
	รวม Total	ชาย Male	หญิง Female	รวม / Total Persons	ชาย / Male Persons		หญิง / Female Persons		รวม Total	ชาย Male	หญิง Female	ไม่ระบุ Not Specified	รวม Total	ชาย Male	หญิง Female		
					ครั้ง Time	คน Persons	ครั้ง Time	คน Persons									
อุดรธานี	724	287	437	3,300	1,447	1,375	1,853	1,734	4,733	1,642	181	2,910	1,807	844	963	Udon Thani	
เลย	761	435	326	1,638	832	690	806	705	1,729	20	5	1,704	1,123	570	553	Loei	
หนองคาย	387	158	229	1,359	584	568	775	746	2,983	656	370	1,957	951	395	556	Nong Khai	
มหาสารคาม	606	240	366	3,028	1,313	1,112	1,715	1,433	3,918	936	560	2,422	1,662	722	940	Maha Sarakham	
ร้อยเอ็ด	648	261	387	2,562	1,027	967	1,535	1,457	5,989	731	173	5,085	1,397	567	830	Roi Et	
กาฬสินธุ์	322	144	178	1,758	760	720	998	936	5,885	972	221	4,692	1,184	556	628	Kalasin	
สกลนคร	314	128	186	2,228	1,032	968	1,196	1,104	5,128	1,758	593	2,777	1,315	604	711	Sakon Nakhon	
นครพนม	764	437	327	1,669	868	812	801	767	3,838	976	562	2,300	1,143	632	511	Nakhon Phanom	
มุกดาหาร	412	183	229	1,413	610	568	803	763	1,983	767	433	783	915	391	524	Mukdahan	
ภาคใต้	10,380	4,543	5,837	50,096	19,145	17,503	30,951	27,811	110,967	20,704	7,567	82,696	30,431	12,468	17,963	South	
นครศรีธรรมราช	784	293	491	5,230	1,748	1,566	3,482	3,048	7,730	1,533	838	5,359	2,564	898	1,666	Nakhon Si Thammarat	
กระบี่	269	104	165	4,994	1,849	1,815	3,145	3,056	19,666	4,465	1,333	13,868	3,930	1,509	2,421	Krabi	
พังงา	283	151	132	852	409	397	443	420	3,433	32	4	3,397	547	281	266	Phang-Nga	
ภูเก็ต	745	268	477	7,702	2,649	2,365	5,053	4,437	13,006	1,296	571	11,139	4,880	1,676	3,204	Phuket	
สุราษฎร์ธานี	649	209	440	3,711	1,260	1,114	2,451	2,039	9,206	803	412	7,991	1,926	738	1,188	Surat Thani	
ระนอง	233	95	138	1,466	570	537	896	864	2,021	374	188	1,459	1,002	375	627	Ranong	
ชุมพร	742	368	374	1,573	671	657	902	854	6,152	1,943	514	3,695	1,034	500	534	Chumphon	
สงขลา	1,549	534	1,015	7,494	2,591	2,296	4,903	4,240	19,431	3,041	1,041	15,349	3,614	1,323	2,291	Songkhla	

ตารางที่ 2.2 การจัดหางานในประเทศ จำแนกตามจังหวัด ทวีปราชอาณาจักร ปี 2566 (ต่อ)

TABLE 2.2 DOMESTIC EMPLOYMENT, BY PROVINCES IN THE WHOLE KINGDOM, 2023 (Cont'd)

จังหวัด	ผู้ลงทะเบียนสมัครงาน (คน)			ผู้สมัครงานมาใช้บริการจัดหางาน						ตำแหน่งงานว่าง (อัตรา)				บรรจุงาน (คน)			Provinces
	รวม Total	ชาย Male	หญิง Female	รวม / Total		ชาย / Male		หญิง / Female		รวม Total	ชาย Male	หญิง Female	ไม่ระบุ Not Specified	รวม Total	ชาย Male	หญิง Female	
				ครั้ง Time	คน Persons	ครั้ง Time	คน Persons	ครั้ง Time	คน Persons								
สตูล	566	279	287	2,924	2,823	1,333	1,305	1,591	1,518	3,631	764	291	2,576	2,333	1,138	1,195	Satun
ตรัง	397	149	248	1,605	1,540	613	595	992	945	3,123	174	86	2,863	914	397	517	Trang
พัทลุง	461	175	286	3,064	2,862	1,087	1,017	1,977	1,845	3,736	649	477	2,610	1,988	723	1,265	Phatthalung
ปัตตานี	940	543	397	4,321	3,550	2,101	1,699	2,220	1,851	6,851	1,057	950	4,844	2,423	1,247	1,176	Pattani
ยะลา	1,468	728	740	2,301	2,185	1,000	957	1,301	1,228	7,685	3,193	476	4,016	1,514	747	767	Yala
นราธิวาส	1,294	647	647	2,859	2,649	1,264	1,183	1,595	1,466	5,296	1,380	386	3,530	1,762	916	846	Narathiwat

ที่มา : กองยุทธศาสตร์และแผนงาน กรมการจัดหางาน

Source : Strategy and Planning Division, Department of Employment

ตารางที่ 2.3 ผู้ลงทะเบียนสมัครงาน จำแนกตามอาชีพ และวุฒิการศึกษา ที่ราชอาณาจักรไทย ปี 2566

TABLE 2.3 JOB APPLICANTS, BY OCCUPATIONS AND LEVEL OF EDUCATION IN THE WHOLE KINGDOM, 2023

หมวดใหญ่ Major Group	ประเภทอาชีพ Occupations	วุฒิการศึกษา / Level of Education											
		ประถมศึกษา และต่ำกว่า Elementary and Under	มัธยมศึกษา Secondary	ปวช. Certificate of Vocational Education			ปวส. Diploma of Vocational Education			อนุปริญญา Diploma	ปริญญาตรี Bachelor	ปริญญาโท Master	ปริญญาเอก Doctorate
				พาณิชย์ Commerce	ช่าง Technic	อื่น ๆ Others	พาณิชย์ Commerce	ช่าง Technic	อื่น ๆ Others				
รวม Total	รวม Total	4,622	27,125	724	900	2,928	2,406	108	4,745	278	18,998	472	27
1	ผู้มีวุฒิกฎหมาย ข้าราชการระดับอาวุโส ผู้จัดการ Legislators, Senior Officials and Managers	21	148	7	25	37	58	4	135	11	2,080	138	9
2	ผู้ประกอบวิชาชีพด้านต่าง ๆ Professionals	12	170	23	53	55	112	13	154	26	4,946	191	14
3	ช่างเทคนิคและผู้ปฏิบัติงานที่เกี่ยวข้อง Technicians and Associate Professionals	305	3,634	225	338	660	994	42	1,516	78	4,271	66	3
4	เสมียน เจ้าหน้าที่ Clerks	96	1,895	56	238	505	502	39	1,008	83	5,345	53	1
5	พนักงานบริการ พนักงานขายในร้านค้า และตลาด Service Workers and Shop and Market Sales Workers	766	4,035	40	125	432	126	3	480	31	892	12	0
6	ผู้มีวุฒิจริงที่มีระดับด้านภาษาพูด และประมง (แปรรูปขั้นพื้นฐาน) Skilled Agricultural and Fishery Workers	52	46	0	0	5	5	0	25	0	38	1	0
7	ผู้มีวุฒิจริงที่มีระดับฝีมือในธุรกิจต่าง ๆ Craft and Related Trades Workers	239	691	215	7	135	241	1	246	16	101	2	0

ตารางที่ 2.3 ผู้ลงทะเบียนสมัครงาน จำแนกตามอาชีพ และวุฒิการศึกษา ที่ราชอาณาจักรไทย ปี 2566 (ต่อ)

TABLE 2.3 JOB APPLICANTS, BY OCCUPATIONS AND LEVEL OF EDUCATION IN THE WHOLE KINGDOM, 2023 (Cont'd)

หมวดใหญ่ Major Group	วุฒิการศึกษา / Level of Education												
	รวม Total	ประถมศึกษา และต่ำกว่า Elementary and Under	มัธยมศึกษา Secondary	ปวช. Certificate of Vocational Education			ปวส. Diploma of Vocational Education			อนุปริญญา Diploma	ปริญญาตรี Bachelor	ปริญญาโท Master	ปริญญาเอก Doctorate
				พาณิชย์ Commerce	ช่าง Technic	อื่น ๆ Others	พาณิชย์ Commerce	ช่าง Technic	อื่น ๆ Others				
8 ผู้ปฏิบัติงานในโรงงาน ผู้ควบคุมเครื่องจักร และผู้ปฏิบัติงานด้านการประกอบ Plant and Machine Operators and Assemblers	2,284	326	1,432	26	6	157	67	0	144	9	114	3	0
9 อาชีพงานพื้นฐาน Elementary Occupations	21,606	2,805	15,074	132	108	942	301	6	1,037	24	1,171	6	0

ที่มา : กองยุทธศาสตร์และแผนงาน กรมการจัดหางาน

Source : Strategy and Planning Division, Department of Employment

ตารางที่ 2.4 ผู้ลงทะเบียนสมัครงาน จำแนกตามอาชีพ และอายุ ที่ราชอาณาจักร ปี 2566

TABLE 2.4 JOB APPLICANTS, BY OCCUPATIONS AND AGE GROUP IN THE WHOLE KINGDOM, 2023

หมวดใหญ่ Major Group	ประเภทอาชีพ Occupations	อายุ / Age Group							
		รวม Total	15 - 17	18 - 24	25 - 29	30 - 39	40 - 49	50 - 59	60 ปีขึ้นไป 60 Years and Over
	รวม Total	63,333	1,564	26,363	13,865	12,554	5,605	2,454	928
1	ผู้บัญญัติกฎหมาย ข้าราชการระดับอาวุโส, ผู้จัดการ Legislators, Senior Officials and Managers	2,673	7	1,196	642	518	181	67	62
2	ผู้บริหารอาชีพระดับต่าง ๆ Professionals	5,769	11	3,368	1,471	654	154	66	45
3	ช่างเทคนิคและผู้ปฏิบัติงานที่เกี่ยวข้อง Technicians and Associate Professionals	12,132	267	5,882	2,739	2,250	705	179	110
4	เสมียน เจ้าหน้าที่ Clerks	9,821	188	4,760	2,540	1,614	468	185	66
5	พนักงานบริการ พนักงานขายในร้านค้า และตลาด Service Workers and Shop and Market Sales Workers	6,982	485	3,070	1,075	1,063	645	393	251
6	ผู้ปฏิบัติงานฝีมือด้านเกษตร และประมง (แปรรูปขั้นพื้นฐาน) Skilled Agricultural and Fishery Workers	172	1	62	26	25	20	21	17

ตารางที่ 2.4 ผู้ลงทะเบียนสมัครงาน จำแนกตามอาชีพ และอายุ ที่ราชอาณาจักร ปี 2566 (ต่อ)

TABLE 2.4 JOB APPLICANTS, BY OCCUPATIONS AND AGE GROUP IN THE WHOLE KINGDOM, 2023 (Cont'd)

หมวดใหญ่ Major Group	ประเภทอาชีพ Occupations	อายุ / Age Group							
		รวม Total	15 - 17	18 - 24	25 - 29	30 - 39	40 - 49	50 - 59	60 ปีขึ้นไป 60 Years and Over
7	ผู้ปฏิบัติงานโดยฝีมือเชิงธุรกิจต่าง ๆ Craft and Related Trades Workers	1,894	39	702	396	458	208	69	22
8	ผู้ปฏิบัติงานในโรงงาน ผู้ควบคุมเครื่องจักร และผู้ปฏิบัติงานด้านการประกอบ Plant and Machine Operators and Assemblers	2,284	4	363	395	620	485	342	75
9	อาชีพงานพื้นฐาน Elementary Occupations	21,606	562	6,960	4,581	5,352	2,739	1,132	280

ที่มา : กองยุทธศาสตร์และแผนงาน กรมการจัดหางาน

Source : Strategy and Planning Division, Department of Employment

ตารางที่ 2.5 ผู้สมัครงานที่ใช้บริการจัดหางาน จำแนกตามอาชีพ และวุฒิการศึกษา ที่พระราชอาณาจักร ปี 2566

TABLE 2.5 CLIENTS, BY OCCUPATIONS AND LEVEL OF EDUCATION IN THE WHOLE KINGDOM, 2023

หมวดใหญ่ Major Group	วุฒิการศึกษา / Level of Education												
	รวม Total	ประถมศึกษา และต่ำกว่า Elementary and Under	มัธยมศึกษา Secondary	ปวช. Certificate of Vocational Education			ปวส. Diploma of Vocational Education			อนุปริญญา Diploma	ปริญญาตรี Bachelor	ปริญญาโท Master	ปริญญาเอก Doctorate
				พาณิชย์ Commerce	ช่าง Technic	อื่น ๆ Others	พาณิชย์ Commerce	ช่าง Technic	อื่น ๆ Others				
1	281,945	34,622	115,141	2,004	2,434	15,108	6,496	163	25,367	1,230	77,010	2,297	73
ผู้บัญชาการ ทหาร ตำรวจ ข้าราชการระดับอาวุโส ผู้จัดการ Legislators, Senior Officials and Managers	11,641	388	1,523	28	64	290	161	10	766	68	7,633	689	21
2	18,347	304	1,171	46	106	333	269	16	924	83	14,273	784	38
ผู้ประกอบการและผู้บริหารระดับต้นและระดับกลาง Technicians and Associate Professionals	51,873	2,930	16,120	634	758	3,632	2,547	57	7,137	307	17,465	278	8
4	55,800	2,984	13,836	185	687	3,324	1,307	61	6,712	388	25,803	408	5
เสมียน เจ้าหน้าที่ Clerks	30,278	4,999	15,314	127	325	1,801	342	6	2,261	138	4,918	57	0
5													
พนักงานบริการ พนักงานขายในร้านค้า และตลาด Service Workers and Shop and Market Sales Workers													
6	483	148	162	1	2	13	8	0	45	0	113	1	0
ผู้มีปฏิบัติงานฝีมือด้านภาษาพูด และประมง (แปรรูปขั้นพื้นฐาน) Skilled Agricultural and Fishery Workers													
7	9,980	1,724	4,061	425	23	864	700	2	1,464	40	664	13	0
ผู้มีปฏิบัติงานโดยฝีมือในธุรกิจต่าง ๆ Craft and Related Trades Workers													

ตารางที่ 2.5 ผู้สมัครงานมาใช้บริการจัดหางาน จำแนกตามอาชีพ และวุฒิการศึกษา ที่ราชอาณาจักร ปี 2566 (ต่อ)

TABLE 2.5 CLIENTS, BY OCCUPATIONS AND LEVEL OF EDUCATION IN THE WHOLE KINGDOM, 2023 (Cont'd)

หมวดใหญ่ Major Group	วุฒิการศึกษา / Level of Education												
	รวม Total	ประถมศึกษา และต่ำกว่า Elementary and Under	มัธยมศึกษา Secondary	ปวช. Certificate of Vocational Education			ปวส. Diploma of Vocational Education			อนุปริญญา Diploma	ปริญญาตรี Bachelor	ปริญญาโท Master	ปริญญาเอก Doctorate
				พาณิชย์ Commerce	ช่าง Technic	อื่น ๆ Others	พาณิชย์ Commerce	ช่าง Technic	อื่น ๆ Others				
8 ผู้ปฏิบัติงานในโรงงาน ผู้ควบคุมเครื่องจักร และผู้ปฏิบัติงานด้านการประกอบ Plant and Machine Operators and Assemblers	12,453	2,434	7,339	130	35	832	189	1	823	36	621	13	0
9 อาชีพงานพื้นฐาน Elementary Occupations	91,080	18,721	55,515	428	434	4,019	973	10	5,235	170	5,520	54	1

ที่มา : กองหอการค้าต่างประเทศและแผนงาน กรมการจัดหางาน

Source : Strategy and Planning Division, Department of Employment

ตารางที่ 2.6 ผู้สมัครงานมาใช้บริการจัดหางาน จำแนกตามอาชีพ และอายุ ทัวราชอาณาจักร ปี 2566

TABLE 2.6 CLIENTS, BY OCCUPATIONS AND AGE GROUP IN THE WHOLE KINGDOM, 2023

หมวดใหญ่ Major Group	ประเภทอาชีพ Occupations	อายุ / Age Group							
		รวม Total	15 - 17	18 - 24	25 - 29	30 - 39	40 - 49	50 - 59	60 ปีขึ้นไป 60 Years and Over
	รวม Total	281,945	1,722	55,210	64,516	89,905	53,875	15,015	1,702
1	ผู้มีคุณวุฒิกฎหมาย ข้าราชการระดับอาวุโส,ผู้จัดการ Legislators, Senior Officials and Managers	11,641	10	2,273	2,874	3,352	2,341	672	119
2	ผู้ประกอบการวิชาชีพด้านต่าง ๆ Professionals	18,347	15	5,317	5,552	4,858	2,069	469	67
3	ช่างเทคนิคและผู้ปฏิบัติงานที่เกี่ยวข้อง Technicians and Associate Professionals	51,873	310	11,913	13,099	16,895	7,929	1,537	190
4	เสมียน เจ้าหน้าที่ Clerks	55,800	203	11,565	16,390	18,067	7,936	1,506	133
5	พนักงานบริการ พนักงานขายในร้านค้า และตลาด Service Workers and Shop and Market Sales Workers	30,278	518	6,133	5,540	8,823	6,270	2,540	454
6	ผู้ปฏิบัติงานฝีมือด้านเกษตรกรรม และประมง (แปรรูปขั้นพื้นฐาน) Skilled Agricultural and Fishery Workers	493	1	97	98	106	111	62	18

ตารางที่ 2.6 ผู้สมัครงานมาใช้บริการจัดหางาน จำแนกตามอาชีพ และอายุ ทัวราชอาณาจักร ปี 2566 (ต่อ)

TABLE 2.6 CLIENTS, BY OCCUPATIONS AND AGE GROUP IN THE WHOLE KINGDOM, 2023 (Cont'd)

หมวดใหญ่ Major Group	ประเภทอาชีพ Occupations	อายุ / Age Group							
		รวม Total	15 - 17	18 - 24	25 - 29	30 - 39	40 - 49	50 - 59	60 ปีขึ้นไป 60 Years and Over
7	ผู้ปฏิบัติงานโดยฝีมือเชิงธุรกิจต่าง ๆ Craft and Related Trades Workers	9,980	47	1,588	1,880	3,199	2,619	609	38
8	ผู้ปฏิบัติงานในโรงงาน ผู้ควบคุมเครื่องจักร และผู้ปฏิบัติงานด้านการประกอบ Plant and Machine Operators and Assemblers	12,453	6	1,035	1,795	4,039	3,924	1,521	133
9	อาชีพงานพื้นฐาน Elementary Occupations	91,080	612	15,289	17,288	30,566	20,676	6,099	550

ที่มา : กองยุทธศาสตร์และแผนงาน กรมการจัดหางาน

Source : Strategy and Planning Division, Department of Employment

ตารางที่ 2.7 ตำแหน่งงานว่าง จำแนกตามอาชีพ และวุฒิการศึกษา พวราชอาณาจักร ปี 2566

TABLE 2.7 JOB VACANCIES, BY OCCUPATIONS AND LEVEL OF EDUCATION IN THE WHOLE KINGDOM, 2023

หมวดใหญ่ Major Group	ประเภทอาชีพ Occupations	วุฒิการศึกษา / Level of Education												
		รวม Total	ประถมศึกษา และต่ำกว่า Elementary and Under	มัธยมศึกษา Secondary	ปวช. Certificate of Vocational Education			ปวส. Diploma of Vocational Education			อนุปริญญา Diploma	ปริญญาตรี Bachelor	ปริญญาโท Master	ปริญญาเอก Doctorate
					พาณิชย์ Commerce	ช่าง Technic	อื่น ๆ Others	พาณิชย์ Commerce	ช่าง Technic	อื่น ๆ Others				
	รวม Total	741,117	99,514	244,967	0	0	106,009	0	0	106,716	64,210	113,023	5,565	1,113
1	ผู้บัญญัติกฎหมาย ข้าราชการระดับอาวุโส,ผู้จัดการ Legislators, Senior Officials and Managers	28,894	527	2,384	0	0	2,084	0	0	3,749	2,926	15,706	1,361	157
2	ผู้ประกอบการวิชาชีพต่าง ๆ Professionals	33,139	133	1,399	0	0	1,217	0	0	2,034	1,609	24,406	2,002	339
3	ช่างเทคนิคและผู้ปฏิบัติงานที่เกี่ยวข้อง Technicians and Associate Professionals	131,772	6,572	32,337	0	0	23,462	0	0	27,704	16,072	24,069	1,187	369
4	เสมียน เจ้าหน้าที่ Clerks	81,722	4,054	21,507	0	0	13,623	0	0	15,429	9,690	16,655	618	146
5	พนักงานบริการ พนักงานขายในร้านค้า และตลาด Service Workers and Shop and Market Sales Workers	87,997	10,305	33,565	0	0	13,252	0	0	12,100	8,625	9,844	255	51
6	ผู้ปฏิบัติงานฝีมือด้านเกษตรกรรม และประมง (แปรรูปขั้นพื้นฐาน) Skilled Agricultural and Fishery Workers	2,682	902	1,171	0	0	206	0	0	160	108	135	0	0
7	ผู้ปฏิบัติงานโดยใช้เครื่องมือในธุรกิจต่าง ๆ Craft and Related Trades Workers	47,024	7,954	15,119	0	0	8,205	0	0	7,618	4,490	3,613	21	4

ตารางที่ 2.7 ตำแหน่งงานว่าง จำแนกตามอาชีพ และวุฒิการศึกษา พ.ร.ช. อาณาจักร ปี 2566 (ต่อ)

TABLE 2.7 JOB VACANCIES, BY OCCUPATIONS AND LEVEL OF EDUCATION IN THE WHOLE KINGDOM, 2023 (Cont'd)

หมวดหมู่ ใหญ่ Major Group	วุฒิการศึกษา / Level of Education	วุฒิการศึกษา / Level of Education													
		รวม Total	ประถมศึกษา และต่ำกว่า Elementary and Under	มัธยมศึกษา Secondary	ป.ช. Certificate of Vocational Education			ป.ส. Diploma of Vocational Education			อนุปริญญา Diploma	ปริญญาตรี Bachelor	ปริญญาโท Master	ปริญญาเอก Doctorate	
					พาณิชย์ Commerce	ช่าง Technic	อื่น ๆ Others	พาณิชย์ Commerce	ช่าง Technic	อื่น ๆ Others					
8	ผู้ปฏิบัติงานในโรงงาน ผู้ควบคุมเครื่องจักร และผู้ปฏิบัติงานด้านประกอบ Plant and Machine Operators and Assemblers	44,979	9,922	16,905	0	0	6,284	0	0	0	5,497	3,238	3,066	47	20
9	อาชีพงานพื้นฐาน Elementary Occupations	282,908	59,145	120,580	0	0	37,676	0	0	0	32,425	17,452	15,529	74	27

ที่มา : กองยุทธศาสตร์และแผนงาน กรมการจัดหางาน

Source : Strategy and Planning Division, Department of Employment

ตารางที่ 2.8 ตำแหน่งงานว่าง จำแนกตามอาชีพ และอายุ ที่ราชอาณาจักร ปี 2566

TABLE 2.8 JOB VACANCIES, BY OCCUPATIONS AND AGE GROUP IN THE WHOLE KINGDOM, 2023

หมวดใหญ่ Major Group	ประเภทอาชีพ Occupations	อายุ / Age Group						รวม Total	60 ปีขึ้นไป 60 Years and Over
		15 - 17	18 - 24	25 - 29	30 - 39	40 - 49	50 - 59		
	รวม Total	847	202,327	195,540	169,857	119,882	50,390	2,274	
1	ผู้บัญญัติกฎหมาย ข้าราชการระดับอาวุโส ผู้จัดการ Legislators, Senior Officials and Managers	0	7,535	8,619	7,744	4,079	831	86	
2	ผู้ประกอบการวิชาชีพด้านต่าง ๆ Professionals	0	10,070	10,268	7,742	3,862	1,159	38	
3	ช่างเทคนิคและผู้ปฏิบัติงานที่เกี่ยวข้อง Technicians and Associate Professionals	96	39,152	36,624	29,993	18,866	6,784	257	
4	เสมียน เจ้าหน้าที่ Clerks	91	25,847	22,849	18,360	11,033	3,464	78	
5	พนักงานบริการ พนักงานขายในร้านค้า และตลาด Service Workers and Shop and Market Sales Workers	233	25,605	23,694	19,680	12,942	4,791	1,052	
6	ผู้ปฏิบัติงานฝีมือด้านเกษตรและประมง (แปรรูปขั้นพื้นฐาน) Skilled Agricultural and Fishery Workers	0	665	640	550	477	343	7	

ตารางที่ 2.8 ตำแหน่งงานว่าง จำแนกตามอาชีพ และอายุ ที่พระราชอาณาจักร ปี 2566 (ต่อ)

TABLE 2.8 JOB VACANCIES, BY OCCUPATIONS AND AGE GROUP IN THE WHOLE KINGDOM, 2023 (Cont'd)

หมวดใหญ่ Major Group	ประเภทอาชีพ Occupations	อายุ / Age Group							
		รวม Total	15 - 17	18 - 24	25 - 29	30 - 39	40 - 49	50 - 59	60 ปีขึ้นไป 60 Years and Over
7	ผู้ปฏิบัติงานโดยฝีมือในธุรกิจต่าง ๆ Craft and Related Trades Workers	47,024	3	11,483	11,868	10,630	8,221	4,799	20
8	ผู้ปฏิบัติงานในโรงงาน ผู้ควบคุมเครื่องจักร และผู้ปฏิบัติงานด้านกลาปรอบ Plant and Machine Operators and Assemblers	44,979	2	10,728	11,448	10,307	8,239	4,152	103
9	อาชีพงานพื้นฐาน Elementary Occupations	282,908	422	71,242	69,530	64,851	52,163	24,067	633

ที่มา : กองยุทธศาสตร์และแผนงาน กรมการจัดหางาน

Source : Strategy and Planning Division, Department of Employment

ตารางที่ 2.9 ตำแหน่งงานว่าง จำแนกตามอุตสาหกรรม และวุฒิการศึกษา ที่ราชอาณาจักร ปี 2566

TABLE 2.9 JOB VACANCIES, BY INDUSTRIES AND LEVEL OF EDUCATION IN THE WHOLE KINGDOM, 2023

หมวดใหญ่ Major Group	ประเภทอุตสาหกรรม Industries	วุฒิการศึกษา / Level of Education										ปริญญาเอก Doctorate	ปริญญาโท Master	ปริญญาตรี Bachelor	อนุปริญญา Diploma		
		รวม Total	ประถมศึกษา และต่ำกว่า Elementary and Under	มัธยมศึกษา Secondary	ปวช. Certificate of Vocational Education			ปวส. Diploma of Vocational Education			ปริญญาตรี Bachelor					อนุปริญญา Diploma	
					พาณิชย์ Commerce	ช่าง Technic	อื่น ๆ Others	พาณิชย์ Commerce	ช่าง Technic	อื่น ๆ Others							
	รวม Total	741,117	99,514	244,967	0	0	0	0	0	106,009	0	0	106,716	64,210	113,023	5,565	1,113
A	เกษตรกรรม การป่าไม้ และการประมง Agriculture, Forestry and Fishing	12,439	2,456	4,380	0	0	0	0	0	1,758	0	0	1,637	757	1,423	20	8
B	การทำเหมืองแร่และเหมืองหิน Mining and Quarrying	3,977	530	1,386	0	0	0	0	0	662	0	0	628	293	465	11	2
C	การผลิต Manufacturing	304,352	51,921	109,173	0	0	0	0	0	43,605	0	0	43,022	21,863	33,641	940	187
D	การไฟฟ้า ก๊าซ ไอน้ำ และระบบการปรับอากาศ Electricity, Gas, Steam and Air Conditioning Supply	1,479	210	421	0	0	0	0	0	249	0	0	266	93	230	7	3
E	การจัดทำน้ำ การจัดการน้ำเสียและของเสีย รวมถึงกิจกรรมที่เกี่ยวข้อง Water Supply ; Sewerage, Waste Management and Remediation Activities	1,107	194	420	0	0	0	0	0	124	0	0	146	89	116	17	1
F	การก่อสร้าง Construction	30,956	6,757	9,593	0	0	0	0	0	3,773	0	0	3,708	2,279	4,587	213	46
G	การขายส่งและการขายปลีก การซ่อมยานยนต์ และจักรยานยนต์ Wholesale and Retail Trade; Repair of Motor Vehicles and Motorcycles	180,382	14,742	54,950	0	0	0	0	0	28,268	0	0	29,111	19,396	32,311	1,415	189

ตารางที่ 2.9 ตำแหน่งงานว่าง จำแนกตามอุตสาหกรรม และวุฒิการศึกษา ที่ราชอาณาจักร ปี 2566 (ต่อ)

TABLE 2.9 JOB VACANCIES, BY INDUSTRIES AND LEVEL OF EDUCATION IN THE WHOLE KINGDOM, 2023 (Cont'd)

หมวดหมู่ใหญ่ Major Group	ประเภทอุตสาหกรรม Industries	วุฒิการศึกษา / Level of Education										ปริญญาเอก Doctorate	ปริญญาโท Master	ปริญญาตรี Bachelor	อนุปริญญา Diploma	
		ปวช. Certificate of Vocational Education			ปวส. Diploma of Vocational Education			ปริญญาตรี Bachelor	อนุปริญญา Diploma	ปริญญาโท Master	ปริญญาเอก Doctorate					
		พณิชยการ Commerce	ช่าง Technic	อื่น ๆ Others	พณิชยการ Commerce	ช่าง Technic	อื่น ๆ Others									
H	การขนส่ง และสถานที่เก็บสินค้า Transportation and Storage	4,755	0	4,180	0	0	0	0	0	0	0	0	2,733	3,729	66	16
I	ที่พักแรมและบริการด้านอาหาร Accommodation and Food Service Activities	5,484	0	6,960	0	0	0	0	0	0	0	0	4,321	6,075	126	8
J	ข้อมูลข่าวสารและการสื่อสาร Information and Communication	251	0	1,219	0	0	0	0	0	0	0	0	1,004	2,816	163	37
K	กิจกรรมทางการเงินและการประกันภัย Financial and Insurance Activities	809	0	2,684	0	0	0	0	0	0	0	0	3,101	8,862	1,056	222
L	กิจกรรมเกี่ยวกับอสังหาริมทรัพย์ Real Estate Activities	1,066	0	1,817	0	0	0	0	0	0	0	0	1,851	4,421	635	56
M	กิจกรรมวิชาชีพ วิทยาศาสตร์และกิจการ ทางวิชาการ Professional, Scientific and Technical Activities	6,265	0	4,727	0	0	0	0	0	0	0	0	2,842	5,131	380	229
N	กิจกรรมการบริหารและบริการสนับสนุนอื่น ๆ Administrative and Support Service Activities	742	0	1,714	0	0	0	0	0	0	0	0	1,257	2,547	66	6
O	การบริหารราชการ การป้องกันประเทศ และการป้องกันสังคมบังคับ Public Administration and Defence; Compulsory Social Security	1,730	0	2,120	0	0	0	0	0	0	0	0	1,148	1,517	34	0
Total		28,612	9,108	41,800	0	0	0	0	0	0	0	0	27,333	37,229	666	166

ตารางที่ 2.9 ตำแหน่งงานว่าง จำแนกตามอุตสาหกรรม และวุฒิการศึกษา ที่ราชอาณาจักร ปี 2566 (ต่อ)

TABLE 2.9 JOB VACANCIES, BY INDUSTRIES AND LEVEL OF EDUCATION IN THE WHOLE KINGDOM, 2023 (Cont'd)

หมวดใหญ่ Major Group	ประเภทอุตสาหกรรม Industries	วุฒิการศึกษา / Level of Education												
		รวม Total	ประถมศึกษา และต่ำกว่า Elementary and Under	มัธยมศึกษา Secondary	ปวช. Certificate of Vocational Education			ปวส. Diploma of Vocational Education			ปริญญาตรี Bachelor	ปริญญาโท Master	ปริญญาเอก Doctorate	
					พาณิชย์ Commerce	ช่าง Technic	อื่น ๆ Others	พาณิชย์ Commerce	ช่าง Technic	อื่น ๆ Others				
P	การศึกษา Education	2,921	223	429	0	0	245	0	0	311	159	1,362	145	47
Q	กิจกรรมด้านสุขภาพและงานสังคมสงเคราะห์ Human Health and Social Work Activities	8,158	493	2,218	0	0	1,021	0	0	925	487	2,773	191	50
R	ศิลปะ ความบันเทิงและนันทนาการ Arts, Entertainment and Recreation	211	1	56	0	0	39	0	0	36	25	49	5	0
S	กิจกรรมบริการด้านอื่น ๆ Other Service Activities	6,318	783	2,373	0	0	821	0	0	900	503	866	67	5
T	กิจกรรมการจ้างงานในครัวเรือน กิจกรรมการผลิต สินค้าและบริการที่ตนเองเพื่อใช้ในครัวเรือนซึ่งไม่ สามารถจำแนกกิจกรรมได้อย่างชัดเจน Activities of Households as Employers; Undifferentiated Goods- and Services- Producing Activities of Households for Own Use	303	112	73	0	0	19	0	0	18	6	73	1	1
U	กิจกรรมขององค์การระหว่างประเทศและภาคีภูมิภาค Activities of Extraterritorial Organizations and Bodies	49	0	3	0	0	4	0	0	3	3	29	7	0

ที่มา : กองสถิติระดับและแผนงาน กรมการจัดหางาน

Source : Strategy and Planning Division, Department of Employment

ตารางที่ 2.10 ตำแหน่งงานว่าง จำแนกตามอุตสาหกรรมและอายุ ทหาราชอาณาจักร ปี 2566

TABLE 2.10 JOB VACANCIES, BY INDUSTRIES AND AGE GROUP IN THE WHOLE KINGDOM, 2023

หมวดใหญ่ Major Group	ประเภทอุตสาหกรรม Industries	อายุ / Age Group							รวม Total	60 ปีขึ้นไป 60 Years and Over
		15 - 17	18 - 24	25 - 29	30 - 39	40 - 49	50 - 59	60 Years and Over		
	รวม Total	847	202,327	195,540	169,857	119,882	50,390	2,274		
A	เกษตรกรรม การป่าไม้ และการประมง Agriculture, Forestry and Fishing	5	3,135	3,135	2,837	2,111	1,176	40		
B	การทำเหมืองแร่และเหมืองหิน Mining and Quarrying	0	1,054	1,046	887	688	278	24		
C	การผลิต Manufacturing	123	77,314	77,709	70,552	53,792	24,378	484		
D	การไฟฟ้า ก๊าซ ไอน้ำ และระบบปรับอากาศ Electricity, Gas, Steam and Air Conditioning Supply	0	403	412	341	226	97	0		
E	การจัดการน้ำ การจัดการน้ำเสียและของเสีย รวมถึงกิจกรรมที่เกี่ยวข้อง Water Supply ; Sewerage, Waste Management and Remediation Activities	0	282	306	258	188	71	2		
	รวม Total	1,479	304,352	306,465	283,025	205,183	87,634	5,276		

ตารางที่ 2.10 ตำแหน่งงานว่าง จำแนกตามอุตสาหกรรมและอายุ ที่ราชอาณาจักร ปี 2566 (ต่อ)

TABLE 2.10 JOB VACANCIES, BY INDUSTRIES AND AGE GROUP IN THE WHOLE KINGDOM, 2023 (Cont'd)

หมวดใหญ่ Major Group	ประเภทอุตสาหกรรม Industries	อายุ / Age Group							
		รวม Total	15 - 17	18 - 24	25 - 29	30 - 39	40 - 49	50 - 59	60 ปีขึ้นไป 60 Years and Over
F	การก่อสร้าง Construction	30,956	4	7,507	7,824	6,999	5,342	3,211	69
G	การขายส่งและการขายปลีก การซ่อมยานยนต์ และจักรยานยนต์ Wholesale and Retail Trade; Repair of Motor Vehicles and Motorcycles	180,382	199	53,561	50,804	42,115	25,816	7,433	454
H	การขายส่ง และสถานที่เก็บสินค้า Transportation and Storage	28,612	11	7,603	7,201	6,397	5,116	2,264	20
I	ที่พักแรมและบริการด้านอาหาร Accommodation and Food Service Activities	45,666	230	14,732	12,747	9,649	6,160	1,957	191
J	ข้อมูลข่าวสารและการสื่อสาร Information and Communication	8,371	0	2,685	2,527	2,056	883	217	3
K	กิจกรรมทางการเงินและการประกันภัย Financial and Insurance Activities	24,407	0	6,776	6,835	6,101	3,640	1,036	19

ตารางที่ 2.10 ตำแหน่งงานว่าง จำแนกตามอุตสาหกรรมและอายุ ทหาราชอาณาจักร ปี 2566 (ต่อ)

TABLE 2.10 JOB VACANCIES, BY INDUSTRIES AND AGE GROUP IN THE WHOLE KINGDOM, 2023 (Cont'd)

หมวดใหญ่ Major Group	ประเภทอุตสาหกรรม Industries	อายุ / Age Group							
		รวม Total	15 - 17	18 - 24	25 - 29	30 - 39	40 - 49	50 - 59	60 ปีขึ้นไป 60 Years and Over
L	กิจกรรมเกี่ยวกับอสังหาริมทรัพย์ Real Estate Activities	15,551	11	4,502	4,365	3,589	2,346	729	9
M	กิจกรรมวิชาชีพ วิทยาศาสตร์และกิจการทางวิชาการ Professional, Scientific and Technical Activities	41,137	19	9,869	9,430	8,822	7,263	4,973	761
N	กิจกรรมการบริหารและบริการสนับสนุนอื่น ๆ Administrative and Support Service Activities	11,512	3	3,136	3,178	2,909	1,806	440	40
O	การบริหารราชการ การป้องกันประเทศ และการป้องกันสังคมภาคบังคับ Public Administration and Defence; Compulsory Social Security	13,209	232	3,977	3,013	2,459	2,142	1,288	98
P	การศึกษา Education	2,921	1	1,066	799	576	357	106	16
Q	กิจกรรมด้านสุขภาพและงานสังคมสงเคราะห์ Human Health and Social Work Activities	8,158	4	2,975	2,334	1,713	856	249	27

ตารางที่ 2.10 ตำแหน่งงานว่าง จำแนกตามอุตสาหกรรมและอายุ ทหาราชอาณาจักร ปี 2566 (ต่อ)

TABLE 2.10 JOB VACANCIES, BY INDUSTRIES AND AGE GROUP IN THE WHOLE KINGDOM, 2023 (Cont'd)

หมวดใหญ่ Major Group	ประเภทอุตสาหกรรม Industries	อายุ / Age Group							
		รวม Total	15 - 17	18 - 24	25 - 29	30 - 39	40 - 49	50 - 59	60 ปีขึ้นไป 60 Years and Over
R	ศิลปะ ความบันเทิงและนันทนาการ Arts, Entertainment and Recreation	211	1	72	78	43	16	1	0
	กิจกรรมการบริการด้านอื่นๆ Other Service Activities	6,318	4	1,566	1,697	1,470	1,094	473	14
	กิจกรรมการจ้างงานในครัวเรือน กิจกรรมการผลิตสินค้าและบริการที่ตัวเองเพื่อใช้ในครัวเรือน ซึ่งไม่สามารถจำแนก กิจกรรมได้อย่างชัดเจน Activities of Households as Employers; Undifferentiated Goods- and Services- Producing Activities of Households for Own Use	303	0	97	82	72	36	13	3
U	กิจกรรมขององค์การระหว่างประเทศและภาคีสมาชิก Activities of Extraterritorial Organizations and Bodies	49	0	15	18	12	4	0	0

ที่มา : กองยุทธศาสตร์และแผนงาน กรมการจัดหางาน

Source : Strategy and Planning Division, Department of Employment

ตารางที่ 2.11 การบรรจุงาน จำแนกตามอาชีพ และวุฒิการศึกษา ทหาราชอาณาจักร ปี 2566

TABLE 2.11 JOB PLACEMENTS, BY OCCUPATIONS AND LEVEL OF EDUCATION IN THE WHOLE KINGDOM, 2023

หมวดใหญ่ Major Group	ประเภทอาชีพ Occupations	วุฒิการศึกษา / Level of Education															
		ประถมศึกษา และต่ำกว่า Elementary and Under			มัธยมศึกษา Secondary			ปวช. Certificate of Vocational Education			ปวส. Diploma of Vocational Education			อนุปริญญา Diploma	ปริญญาตรี Bachelor	ปริญญาโท Master	ปริญญาเอก Doctorate
		รวม Total	พาณิชย์ Commerce	ช่าง Technic	อื่น ๆ Others	รวม Total	พาณิชย์ Commerce	ช่าง Technic	อื่น ๆ Others	พาณิชย์ Commerce	ช่าง Technic	อื่น ๆ Others					
	รวม Total	184,634	28,082	88,401	0	0	12,815	0	0	0	19,761	714	34,328	521	12		
1	ผู้บัญญัติกฎหมาย ข้าราชการระดับอาวุโส, ผู้จัดการ Legislators, Senior Officials and Managers	4,199	134	536	0	0	161	0	0	0	421	29	2,780	136	2		
2	ผู้ประกอบการวิชาชีพต่าง ๆ Professionals	4,745	101	377	0	0	149	0	0	0	367	22	3,601	124	4		
3	ช่างเทคนิคและผู้ปฏิบัติงานที่เกี่ยวข้อง Technicians and Associate Professionals	31,274	2,187	11,637	0	0	3,083	0	0	0	5,573	159	8,548	85	2		
4	เสมียน เจ้าหน้าที่ Clerks	24,225	1,429	7,192	0	0	2,088	0	0	0	3,726	199	9,514	96	1		
5	พนักงานบริการ พนักงานขายในร้านค้า และตลาด Service Workers and Shop and Market Sales Workers	22,795	4,020	11,768	0	0	1,688	0	0	0	1,953	99	3,261	25	1		
6	ผู้ปฏิบัติงานฝีมือด้านการเกษตร และประมง (แปรรูปขั้นพื้นฐาน) Skilled Agricultural and Fishery Workers	293	102	114	0	0	10	0	0	0	33	0	34	0	0		

ตารางที่ 2.11 การบรรจุงาน จำแนกตามอาชีพ และวุฒิการศึกษา ที่ราชอาณาจักร ปี 2566 (ต่อ)

TABLE 2.11 JOB PLACEMENTS, BY OCCUPATIONS AND LEVEL OF EDUCATION IN THE WHOLE KINGDOM, 2023 (Cont'd)

หมวดใหญ่ Major Group	ประเภทอาชีพ Occupations	วุฒิการศึกษา / Level of Education													
		รวม Total	ประถมศึกษา และต่ำกว่า Elementary and Under		มัธยมศึกษา Secondary	ปวช. Certificate of Vocational Education			ปวส. Diploma of Vocational Education			ปริญญาโท Master	ปริญญาเอก Doctorate		
			พาณิชย์ Commerce	ช่าง Technic		อื่น ๆ Others	พาณิชย์ Commerce	ช่าง Technic	อื่น ๆ Others	อนุปริญญา Diploma	ปริญญาตรี Bachelor				
7	ผู้ปฏิบัติงานโดยไม่มีใบสุรจิกต่าง ๆ Craft and Related Trades Workers	6,659	1,237	2,978	0	0	711	0	0	0	1,256	32	442	3	0
8	ผู้ปฏิบัติงานในโรงงาน ผู้ควบคุมเครื่องจักร และผู้ปฏิบัติงานด้านการประกอบ Plant and Machine Operators and Assemblers	8,527	1,691	5,138	0	0	697	0	0	0	609	20	371	1	0
9	อาชีพงานพื้นฐาน Elementary Occupations	81,917	17,181	48,661	0	0	4,268	0	0	0	5,823	154	5,777	51	2

ที่มา : กองยุทธศาสตร์และแผนงาน กรมการจัดหางาน

Source : Strategy and Planning Division, Department of Employment

ตารางที่ 2.12 การบรรจุงาน จำแนกตามอาชีพ และอายุ ที่ราชอาณาจักร ปี 2566

TABLE 2.12 JOB PLACEMENTS, BY OCCUPATIONS AND AGE GROUP IN THE WHOLE KINGDOM, 2023

หมวดหมู่ใหญ่ Major Group	ประเภทอาชีพ Occupations	อายุ / Age Group							รวม Total	60 ปีขึ้นไป 60 Years and Over
		15 - 17	18 - 24	25 - 29	30 - 39	40 - 49	50 - 59	60 ปีขึ้นไป 60 Years and Over		
	รวม Total	1,219	31,142	38,759	61,355	39,353	11,515	1,291		
1	ผู้ปฏิบัติกฎหมาย ข้าราชการระดับอาวุโส, ผู้จัดการ Legislators, Senior Officials and Managers	1	559	1,033	1,495	842	197	72		
2	ผู้ประกอบการวิชาชีพด้านต่าง ๆ Professionals	4	857	1,562	1,579	614	107	22		
3	ช่างเทคนิคและผู้ปฏิบัติงานที่เกี่ยวข้อง Technicians and Associate Professionals	221	5,934	7,815	10,995	5,220	965	124		
4	เสมียน เจ้าหน้าที่ Clerks	155	4,443	6,610	7,941	3,961	1,042	73		
5	พนักงานบริการ พนักงานขายในร้านค้า และตลาด Service Workers and Shop and Market Sales Workers	327	4,740	4,145	6,302	4,836	2,078	367		
6	ผู้ปฏิบัติงานฝีมือด้านเกษตรกรรม และประมง (แปรรูปขั้นพื้นฐาน) Skilled Agricultural and Fishery Workers	0	39	57	78	75	34	10		

ตารางที่ 2.12 การบรรจุงาน จำแนกตามอาชีพ และอายุ ที่ราชอาณาจักร ปี 2566 (ต่อ)

TABLE 2.12 JOB PLACEMENTS, BY OCCUPATIONS AND AGE GROUP IN THE WHOLE KINGDOM, 2023 (Cont'd)

หมวดหมู่ใหญ่ Major Group	ประเภทอาชีพ Occupations	อายุ / Age Group							
		รวม Total	15 - 17	18 - 24	25 - 29	30 - 39	40 - 49	50 - 59	60 ปีขึ้นไป 60 Years and Over
7	ผู้ปฏิบัติงานโดยฝีมือในธุรกิจต่าง ๆ Craft and Related Trades Workers	6,659	4	867	1,246	2,262	1,820	437	23
8	ผู้ปฏิบัติงานในโรงงาน ผู้ควบคุมเครื่องจักร และผู้ปฏิบัติงานด้านการประกอบ Plant and Machine Operators and Assemblers	8,527	5	672	1,170	2,746	2,667	1,156	111
9	อาชีพงานพื้นฐาน Elementary Occupations	81,917	502	13,031	15,121	27,957	19,318	5,499	489

ที่มา : กองยุทธศาสตร์และแผนงาน กรมการจัดหางาน

Source : Strategy and Planning Division, Department of Employment

ตารางที่ 2.13 การบรรจุงาน จำแนกตามอุตสาหกรรม และวุฒิการศึกษา ที่ราชอาณาจักรไทย ปี 2566

TABLE 2.13 JOB PLACEMENTS, BY INDUSTRIES AND LEVEL OF EDUCATION IN THE WHOLE KINGDOM, 2023

หมวดหมู่ใหญ่ Major Group	ประเภทอุตสาหกรรม Industries	วุฒิการศึกษา / Level of Education												
		รวม Total	ประถมศึกษา และต่ำกว่า Elementary and Under	มัธยมศึกษา Secondary	ปวช. Certificate of Vocational Education			ปวส. Diploma of Vocational Education			อนุปริญญา Diploma	ปริญญาตรี Bachelor	ปริญญาโท Master	ปริญญาเอก Doctorate
					พาณิชย์ Commerce	ช่าง Technic	อื่น ๆ Others	พาณิชย์ Commerce	ช่าง Technic	อื่น ๆ Others				
	รวม Total	184,634	28,082	88,401	0	0	12,815	0	0	19,761	714	34,328	521	12
A	เกษตรกรรม การป่าไม้ และการประมง Agriculture, Forestry and Fishing	2,961	608	1,531	0	0	156	0	0	289	8	369	0	0
B	การทำเหมืองแร่และหิน Mining and Quarrying	953	230	379	0	0	67	0	0	117	3	152	5	0
C	การผลิต Manufacturing	79,536	14,344	43,866	0	0	4,740	0	0	7,019	243	9,195	128	1
D	การไฟฟ้า ก๊าซ ไอน้ำ และระบบปรับอากาศ Electricity, Gas, Steam and Air Conditioning Supply	341	26	159	0	0	35	0	0	36	0	82	3	0
E	การจัดทำน้ำ การจัดการน้ำเสียและของเสีย รวมถึงกิจกรรมที่เกี่ยวข้อง Water Supply ; Sewerage, Waste Management and Remediation Activities	493	44	188	0	0	40	0	0	64	2	151	3	1
F	การก่อสร้าง Construction	5,192	1,134	2,198	0	0	309	0	0	526	16	995	14	0
G	การขายส่งและการขายปลีก การซ่อมยานยนต์ และจักรยานยนต์ Wholesale and Retail Trade; Repair of Motor Vehicles and Motorcycles	44,654	4,413	18,625	0	0	3,802	0	0	6,435	222	11,022	130	5

ตารางที่ 2.13 การบรรจุงาน จำแนกตามอุตสาหกรรม และวุฒิการศึกษา ที่ราชอาณาจักร ปี 2566 (ต่อ)

TABLE 2.13 JOB PLACEMENTS, BY INDUSTRIES AND LEVEL OF EDUCATION IN THE WHOLE KINGDOM, 2023 (Cont'd)

หมวดหมู่ Major Group	ประเภทอุตสาหกรรม Industries	วุฒิการศึกษา / Level of Education													
		รวม Total	ประถมศึกษา และต่ำกว่า Elementary and Under	มัธยมศึกษา Secondary	ปวช. Certificate of Vocational Education			ปวส. Diploma of Vocational Education			อนุปริญญา Diploma	ปริญญาตรี Bachelor	ปริญญาโท Master	ปริญญาเอก Doctorate	
					พาณิชย์ Commerce	ช่าง Technic	อื่น ๆ Others	พาณิชย์ Commerce	ช่าง Technic	อื่น ๆ Others					
H	การขนส่ง และสถานที่เก็บสินค้า Transportation and Storage	6,782	733	3,224	0	0	661	0	0	0	816	26	1,311	11	0
I	ที่พักแรมและบริการด้านอาหาร Accommodation and Food Service Activities	12,617	1,545	6,000	0	0	1,101	0	0	0	1,318	59	2,560	33	1
J	ข้อมูลข่าวสารและการสื่อสาร Information and Communication	1,654	110	457	0	0	137	0	0	0	243	5	685	17	0
K	กิจกรรมทางการเงินและการประกันภัย Financial and Insurance Activities	3,424	163	806	0	0	168	0	0	0	418	15	1,809	45	0
L	กิจกรรมเกี่ยวกับอสังหาริมทรัพย์ Real Estate Activities	2,839	314	765	0	0	193	0	0	0	321	15	1,192	39	0
M	กิจกรรมวิชาชีพ วิทยาศาสตร์และกิจการ ทางวิชาการ Professional, Scientific and Technical Activities	9,607	2,344	4,589	0	0	518	0	0	0	746	25	1,356	29	0
N	กิจกรรมการบริหารและบริการสนับสนุน Administrative and Support Service Activities	1,297	115	454	0	0	109	0	0	0	149	5	462	3	0
O	การบริหารราชการ การป้องกันประเทศ และการป้องกันสังคมมาบังคับ Public Administration and Defence; Compulsory Social Security	7,359	1,442	3,562	0	0	396	0	0	0	683	25	1,238	13	0
P	การศึกษา Education	1,130	156	199	0	0	94	0	0	0	102	11	536	28	4
Q	กิจกรรมด้านสุขภาพและงานสังคมสงเคราะห์ Human Health and Social Work Activities	2,445	132	882	0	0	190	0	0	0	334	26	869	12	0

ตารางที่ 2.13 การบรรจุงาน จำแนกตามอุตสาหกรรม และวุฒิการศึกษา ทัวราชอาณาจักร ปี 2566 (ต่อ)

TABLE 2.13 JOB PLACEMENTS, BY INDUSTRIES AND LEVEL OF EDUCATION IN THE WHOLE KINGDOM, 2023 (Cont'd)

หมวดหมู่ใหญ่ Major Group	ประเภทอุตสาหกรรม Industries	วุฒิการศึกษา / Level of Education													
		รวม Total	ประถมศึกษา และต่ำกว่า Elementary and Under	มัธยมศึกษา Secondary	ประกาศนียบัตร Certificate of Vocational Education			ปวส. Diploma of Vocational Education			อนุปริญญา Diploma	ปริญญาตรี Bachelor	ปริญญาโท Master	ปริญญาเอก Doctorate	
					พาณิชย์ Commerce	ช่าง Technic	อื่น ๆ Others	พาณิชย์ Commerce	ช่าง Technic	อื่น ๆ Others					
R	ศิลปะ ความบันเทิงและนันทนาการ Arts, Entertainment and Recreation	112	2	31	0	0	4	0	0	0	10	1	61	3	0
S	กิจกรรมการบริการด้านอื่นๆ Other Service Activities	1,173	211	456	0	0	93	0	0	126	7	275	5	0	
T	กิจกรรมการจ้างงานในครัวเรือน กิจกรรมการผลิตสินค้า และบริการที่ขึ้นเองเพื่อใช้ในครัวเรือน ซึ่งไม่เสถียร จำแนกกิจกรรมได้อย่างชัดเจน Activities of Households as Employers; Undifferentiated Goods- and Services- Producing Activities of Households for Own Use	59	16	28	0	0	2	0	0	7	0	6	0	0	
U	กิจกรรมขององค์การระหว่างประเทศและภาคีสมัชชา Activities of Extraterritorial Organizations and Bodies	6	0	2	0	0	0	0	0	2	0	2	0	0	

ที่มา : กองยุทธศาสตร์และแผนงาน กรมการจัดหางาน

Source : Strategy and Planning Division, Department of Employment

ตารางที่ 2.14 การบรรจุงาน จำแนกตามอุตสาหกรรม และอายุ ทหารอากาศจักร ปี 2566

TABLE 2.14 JOB PLACEMENTS, BY INDUSTRIES AND AGE GROUP IN THE WHOLE KINGDOM, 2023

หมวดใหญ่ Major Group	ประเภทอุตสาหกรรม Industries	อายุ / Age Group						รวม Total	60 ปีขึ้นไป 60 Years and Over
		15 - 17	18 - 24	25 - 29	30 - 39	40 - 49	50 - 59		
	รวม Total	1,219	31,142	38,759	61,355	39,353	11,515	1,291	
A	เกษตรกรรม การป่าไม้ และการประมง Agriculture, Forestry and Fishing	0	400	642	1,071	622	173	53	
B	การขุดเหมืองแร่และเหมืองหิน Mining and Quarrying	0	121	224	324	179	85	20	
C	การผลิต Manufacturing	160	13,220	16,155	27,171	17,903	4,530	397	
D	การไฟฟ้า ก๊าซ ไอน้ำ และระบบปรับอากาศ Electricity, Gas, Steam and Air Conditioning Supply	0	40	87	138	66	9	1	
E	การจัดหาน้ำ การจัดการน้ำเสียและของเสีย รวมถึงกิจกรรมที่เกี่ยวข้อง Water Supply ; Sewerage, Waste Management and Remediation Activities	0	62	137	153	111	25	5	
F	การก่อสร้าง Construction	5	687	1,073	1,672	1,301	391	63	

ตารางที่ 2.14 การบรรจุงาน จำแนกตามอุตสาหกรรม และอายุ ทหาราชอาณาจักร ปี 2566 (ต่อ)

TABLE 2.14 JOB PLACEMENTS, BY INDUSTRIES AND AGE GROUP IN THE WHOLE KINGDOM, 2023 (Cont'd)

หมวดใหญ่ Major Group	ประเภทอุตสาหกรรม Industries	อายุ / Age Group							รวม Total	60 ปีขึ้นไป 60 Years and Over
		15 - 17	18 - 24	25 - 29	30 - 39	40 - 49	50 - 59			
G	การขายส่งและการขายปลีก การซ่อมยานยนต์ และจักรยานยนต์ Wholesale and Retail Trade; Repair of Motor Vehicles and Motorcycles	308	8,774	10,406	15,123	7,972	1,833	44,654	238	
H	การขนส่ง และสถานที่เก็บสินค้า Transportation and Storage	12	729	1,254	2,265	1,614	879	6,782	29	
I	ที่พักแรมและบริการด้านอาหาร Accommodation and Food Service Activities	316	3,097	2,415	3,502	2,478	717	12,617	92	
J	ข้อมูลข่าวสารและการสื่อสาร Information and Communication	3	285	443	577	289	56	1,654	1	
K	กิจกรรมทางการเงินและการประกันภัย Financial and Insurance Activities	2	469	981	1,337	533	97	3,424	5	
L	กิจกรรมเกี่ยวกับอสังหาริมทรัพย์ Real Estate Activities	18	438	689	911	603	167	2,839	13	

ตารางที่ 2.14 การบรรจุงาน จำแนกตามอุตสาหกรรม และอายุ ทหารอากาศจักร ปี 2566 (ต่อ)

TABLE 2.14 JOB PLACEMENTS, BY INDUSTRIES AND AGE GROUP IN THE WHOLE KINGDOM, 2023 (Cont'd)

หมวดใหญ่ Major Group	ประเภทอุตสาหกรรม Industries	อายุ / Age Group							
		รวม Total	15 - 17	18 - 24	25 - 29	30 - 39	40 - 49	50 - 59	60 ปีขึ้นไป 60 Years and Over
M	กิจกรรมวิชาชีพ วิทยาศาสตร์และกิจกรรม ทางวิชาการ Professional, Scientific and Technical Activities	9,607	19	985	1,506	2,721	2,786	1,425	165
N	กิจกรรมการบริหารและบริการสนับสนุนอื่น ๆ Administrative and Support Service Activities	1,297	4	262	369	407	195	30	30
O	การบริหารราชการ การป้องกันประเทศ และการประกันสังคมภาคบังคับ Public Administration and Defence; Compulsory Social Security	7,359	360	825	1,181	2,287	1,773	834	99
P	การศึกษา Education	1,130	3	143	228	422	252	66	16
Q	กิจกรรมด้านสุขภาพและงานสังคมสงเคราะห์ Human Health and Social Work Activities	2,445	7	394	682	848	385	100	29
R	ศิลปะ ความบันเทิงและนันทนาการ Arts, Entertainment and Recreation	112	1	32	22	34	20	2	1

ตารางที่ 2.14 การบรรจุงาน จำแนกตามอุตสาหกรรม และอายุ ทหาราชอาณาจักร ปี 2566 (ต่อ)

TABLE 2.14 JOB PLACEMENTS, BY INDUSTRIES AND AGE GROUP IN THE WHOLE KINGDOM, 2023 (Cont'd)

หมวดใหญ่ Major Group	ประเภทอุตสาหกรรม Industries	อายุ / Age Group							
		รวม Total	15 - 17	18 - 24	25 - 29	30 - 39	40 - 49	50 - 59	60 ปีขึ้นไป 60 Years and Over
S	กิจกรรมการบริการด้านอื่น ๆ Other Service Activities	1,173	1	173	255	377	249	89	29
T	กิจกรรมการจ้างงานในครัวเรือน กิจกรรมการผลิตสินค้าและบริการที่ตนเองเพื่อใช้ครัวเรือน ซึ่งไม่สามารถจำแนกกิจกรรมได้อย่างชัดเจน Activities of Households as Employers; Undifferentiated Goods- and Services- Producing Activities of Households for Own Use	59	0	4	8	13	22	7	5
U	กิจกรรมขององค์การระหว่างประเทศและภาคีสมาชิก Activities of Extraterritorial Organizations and Bodies	6	0	2	2	2	0	0	0

ที่มา : กองยุทธศาสตร์และแผนงาน กรมการจัดหางาน

Source : Strategy and Planning Division, Department of Employment

ตารางที่ 2.15 ผู้ลงทะเบียนสมัครงาน ผู้สมัครงานมาใช้บริการจัดหางาน ตำแหน่งงานว่าง และการบรรจุงาน จำแนกตามระดับการศึกษา พุทธศักราช 2566

TABLE 2.15 JOB APPLICANTS, CLIENTS, JOB VACANCIES AND JOB PLACEMENTS, BY LEVEL OF EDUCATION IN THE WHOLE KINGDOM, 2023

ระดับการศึกษา	ผู้ลงทะเบียนสมัครงาน Job Applicants	ผู้สมัครงานมาใช้บริการ จัดหางาน Clients	ตำแหน่งงานว่าง Job Vacancies	บรรจุงาน Job Placements	Level of Education
รวม	63,333	281,945	741,117	184,634	Total
ประถมศึกษาและต่ำกว่า	4,622	34,622	99,514	28,082	Elementary and Under
มัธยมศึกษา	27,125	115,141	244,967	88,401	Secondary
ปวช.	4,552	19,546	106,009	12,815	Certificate of Vocational Education
- พาณิชย	724	2,004	0	0	- Commerce
- ช่าง	900	2,434	0	0	- Technic
- อื่นๆ	2,928	15,108	106,009	12,815	- Others
ปวส.	7,259	32,026	106,716	19,761	Diploma of Vocational Education
- พาณิชย	2,406	6,496	0	0	- Commerce
- ช่าง	108	163	0	0	- Technic
- อื่นๆ	4,745	25,367	106,716	19,761	- Others
อนุปริญญา	278	1,230	64,210	714	Diploma
ปริญญาตรี	18,998	77,010	113,023	34,328	Bachelor
ปริญญาโท	472	2,297	5,565	521	Master
ปริญญาเอก	27	73	1,113	12	Doctorate

ที่มา : กองยุทธศาสตร์และแผนงาน กรมการจัดหางาน

Source : Strategy and Planning Division, Department of Employment

ตารางที่ 2.16 ผู้ลงทะเบียนสมัครงาน ผู้สมัครงานมาใช้บริการจัดหางาน ตำแหน่งงานว่าง และการบรรจุงาน จำแนกตามอายุ ราชอาณาจักร ปี 2566

TABLE 2.16 JOB APPLICANTS, CLIENTS, JOB VACANCIES AND JOB PLACEMENTS, BY AGE GROUP IN THE WHOLE KINGDOM, 2023

อายุ	ผู้ลงทะเบียนสมัครงาน Job Applicants	ผู้สมัครงานมาใช้บริการ จัดหางาน Clients	ตำแหน่งงานว่าง Job Vacancies	บรรจุงาน Job Placements	Age Group
รวม	63,333	281,945	741,117	184,634	Total
15 - 17	1,564	1,722	847	1,219	15 - 17
18 - 24	26,363	55,210	202,327	31,142	18 - 24
25 - 29	13,865	64,516	195,540	38,759	25 - 29
30 - 39	12,554	89,905	169,857	61,355	30 - 39
40 - 49	5,605	53,875	119,882	39,353	40 - 49
50 - 59	2,454	15,015	50,390	11,515	50 - 59
60 ปีขึ้นไป	928	1,702	2,274	1,291	60 Years and Over

ที่มา : กองยุทธศาสตร์และแผนงาน กรมการจัดหางาน

Source : Strategy and Planning Division, Department of Employment

ตารางที่ 2.17 ผู้ลงทะเบียนสมัครงาน ผู้สมัครงานมาใช้บริการจัดหางาน ตำแหน่งงานว่าง และการบรรจุงาน จำแนกตามอาชีพและความต้องการมาก ที่ราชอาณาจักร ปี 2566

TABLE 2.17 JOB APPLICANTS, CLIENTS, JOB VACANCIES AND JOB PLACEMENTS, BY OCCUPATIONS AND TOP LISTED DEMAND

IN THE WHOLE KINGDOM, 2023

ประเภทอาชีพ	ผู้ลงทะเบียนสมัครงาน Job Applicants	ผู้สมัครงานมาใช้บริการ จัดหางาน Clients	ตำแหน่งงานว่าง Job Vacancies	บรรจุงาน Job Placements	Occupations
รวม	63,333	281,945	741,117	184,634	Total
1 ผู้ปฏิบัติกฎหมาย ตำรวจการระดับอาวุโส, ผู้จัดการ	2,673	11,641	28,894	4,199	Legislators, Senior Officials and Managers
1) ผู้จัดการฝ่ายบุคคลและอุตสาหกรรมสัมพันธ์	491	1,525	1,261	346	Personnel and Industrial Relations Department Managers
2) ผู้จัดการฝ่ายขายและการตลาด	321	1,545	6,109	770	Sales and Marketing Department Managers
3) ผู้จัดการฝ่ายการเงินและบริการ	269	1,249	2,815	384	Finance and Administration Department Managers
4) ผู้จัดการฝ่ายอื่น ๆ ซึ่งมิได้จัดประเภทไว้ในที่อื่น	262	880	3,920	443	Other Department Managers not Elsewhere Classified
5) เจ้าหน้าที่บริหารของหน่วยงานรัฐบาล	188	763	451	356	Executive Official, Government
6) อื่นๆ	1,142	5,679	14,338	1,900	Others
2 ผู้ประกอบวิชาชีพด้านต่างๆ	5,769	18,347	33,139	4,745	Professionals
1) ผู้ประกอบวิชาชีพทางธุรกิจที่ไม่ได้จัดประเภทไว้ในที่อื่น	1,669	6,721	15,601	2,407	Business Professionals Not Elsewhere Classified
2) สถาปนิก วิศวกร และผู้ประกอบวิชาชีพที่เกี่ยวข้องซึ่งมิได้จัดประเภทไว้ในที่อื่น	593	1,761	2,776	474	Architects, Engineers and Related Professionals Not Elsewhere Classified
3) ผู้ประกอบวิชาชีพด้านการสอนระดับมัธยมศึกษา , ผู้สอนในระดับมัธยมศึกษา	319	172	420	135	Secondary Education Teaching Professionals
4) นักออกแบบและวิศวกรระบบงานคอมพิวเตอร์	264	642	1,065	118	Computer Systems Designers and Analysts
5) วิศวกรไฟฟ้า	267	822	1,543	201	Electrical Engineers
6) อื่นๆ	2,637	8,229	11,734	1,410	Others

ตารางที่ 2.17 ผู้ลงทะเบียนสมัครงาน ผู้สมัครงานมาใช้บริการจัดหางาน ตำแหน่งงานว่าง และการบรรจุงาน จำแนกตามอาชีพและความต้องการมาก ที่ราชอาณาจักร ปี 2566 (ต่อ)

TABLE 2.17 JOB APPLICANTS, CLIENTS, JOB VACANCIES AND JOB PLACEMENTS, BY OCCUPATIONS AND TOP LISTED DEMAND

IN THE WHOLE KINGDOM, 2023 (Cont'd)

ประเภทอาชีพ	ผู้ลงทะเบียนสมัครงาน Job Applicants	ผู้สมัครงานมาใช้บริการ จัดหางาน Clients	ตำแหน่งงานว่าง Job Vacancies	บรรจุงาน Job Placements	Occupations
3 ข่างเทคนิคและผู้ปฏิบัติงานที่เกี่ยวข้อง	12,132	51,873	131,772	31,274	Technicians and Associate Professionals
1) ตำแหน่งจัดการทางธุรกิจและนายหน้าการค้าซึ่งมีได้จัดประเภทไว้ในที่อื่น	2,401	10,499	31,411	9,000	Business Services Agents and Trade Brokers not Elsewhere Classified
2) ตำแหน่งขายด้านเทคนิคและการค้า	2,394	9,570	26,506	6,701	Technical and Commercial Sales Representatives
3) เจ้าหน้าที่บัญชี	1,859	7,713	8,287	2,881	Bookkeepers
4) ผู้ตรวจสอบด้านความปลอดภัย สุขภาพ และคุณภาพผลิตภัณฑ์	1,756	8,651	16,340	4,697	Safety, Health and Quality Inspectors
5) ข่างเทคนิควิศวกรรมอิเล็กทรอนิกส์และโทรคมนาคม	657	3,158	6,484	1,927	Electronics and Telecommunications Engineering Technicians
6) อื่นๆ	3,065	12,282	42,744	6,068	Others
4 เสลี่ยน เจ้าหน้าที่	9,821	55,800	81,722	24,225	Clerks
1) เจ้าหน้าที่สำนักงานอื่น ๆ	5,103	30,534	22,698	10,743	Other Office Clerks
2) เจ้าหน้าที่คลังสินค้า	1,599	8,580	22,900	5,194	Stock Clerks
3) เจ้าหน้าที่เก็บเงินและเจ้าหน้าที่ขายตั๋ว	1,245	4,956	12,656	3,807	Cashiers and Ticket Clerks
4) เจ้าหน้าที่บันทึกข้อมูล	582	1,918	2,372	769	Data Entry Operators
5) พนักงานต้อนรับ และพนักงานบริการข้อมูลข่าวสาร	423	2,125	4,639	1,506	Receptionists and Information Clerks
6) อื่นๆ	869	7,687	16,457	2,206	Others

ตารางที่ 2.17 ผู้ลงทะเบียนสมัครงาน ผู้สมัครงานมาใช้บริการจัดหางาน ตำแหน่งงานว่าง และการบรรจุงาน จำแนกตามอาชีพและความต้องการมาก ที่ราชอาณาจักร มี 2566 (ต่อ)

TABLE 2.17 JOB APPLICANTS, CLIENTS, JOB VACANCIES AND JOB PLACEMENTS, BY OCCUPATIONS AND TOP LISTED DEMAND

IN THE WHOLE KINGDOM, 2023 (Cont'd)

ประเภทอาชีพ	ผู้ลงทะเบียนสมัครงาน Job Applicants	ผู้สมัครงานมาใช้บริการ จัดหางาน Clients	ตำแหน่งงานว่าง Job Vacancies	บรรจุงาน Job Placements	Occupations
5 พนักงานบริการ พนักงานขายในร้านค้า และตลาด	6,982	30,278	87,997	22,795	Service Workers and Shop and Market Sales Workers
1) พนักงานขายของหน้าร้านและพนักงานสาธิตสินค้า	2,387	13,042	42,440	9,694	Shop Salespersons and Demonstrators
2) พนักงานบริการอาหารและเครื่องดื่ม	1,968	4,408	12,360	3,377	Waiters, Waitresses and Bartenders
3) แม่บ้านและผู้ปฏิบัติงานที่เกี่ยวข้อง	1,247	5,858	12,913	4,530	Housekeepers and Related Workers
4) ผู้ให้บริการด้านการป้องกันภัยที่มีจัดประเภทไว้ในที่อื่น	571	3,618	11,029	3,486	Protective Services Workers Not Elsewhere Classified
5) พ่อครัว	527	2,232	6,665	1,189	Cooks
6) อื่นๆ	282	1,120	2,590	519	Others
6 ผู้ปฏิบัติงานที่มีองค์ความรู้และการเกษตร และประมง (แปรรูปขั้นพื้นฐาน)	172	493	2,682	293	Skilled Agricultural and Fishery Workers
1) ผู้เพาะปลูกพืชสวนและพืชในเรือนกระจก	72	226	1,576	153	Gardeners, Horticultural and Nursery Growers
2) ผู้ผลิตผลิตภัณฑ์นมและเลี้ยงสัตว์	26	62	350	49	Dairy and Livestock Producers
3) ผู้เพาะปลูกพืชผลทางการเกษตรแบบผสมผสาน	21	34	20	10	Mixed-crop Growers
4) ผู้ปลูกพืชสวน พืชไร่ และัญพืช	16	80	108	31	Field Crop and Vegetable Growers
5) ผู้เลี้ยงสัตว์ปีก, ผู้ผลิตสัตว์ปีกชนิดต่างๆ	10	33	236	30	Poultry Producer
6) อื่นๆ	27	58	392	20	Others
7 ผู้ปฏิบัติงานโดยไม่มีชื่อในธุรกิจต่างๆ	1,894	9,980	47,024	6,659	Craft and Related Trades Workers
1) ช่างเครื่องและช่างปรับแต่งเครื่องยนต์	649	2,057	5,341	944	Motor Vehicle Mechanics and Fitters

ตารางที่ 2.17 ผู้ลงทะเบียนสมัครงาน ผู้สมัครงานมาใช้บริการจัดหางาน ตำแหน่งงานว่าง และการบรรจุงาน จำแนกตามอาชีพและความต้องการมาก ที่ราชอาณาจัก ปี 2566 (ต่อ)

TABLE 2.17 JOB APPLICANTS, CLIENTS, JOB VACANCIES AND JOB PLACEMENTS, BY OCCUPATIONS AND TOP LISTED DEMAND

IN THE WHOLE KINGDOM, 2023 (Cont'd)

ประเภทอาชีพ	ผู้ลงทะเบียนสมัครงาน Job Applicants	ผู้สมัครงานมาใช้บริการ จัดหางาน Clients	ตำแหน่งงานว่าง Job Vacancies	บรรจุงาน Job Placements	Occupations
2) ช่างเครื่องและช่างปรับแต่งเครื่องจักรกลทางการเกษตรหรืออุตสาหกรรม	227	874	4,846	665	Agricultural-or Industrial-Machinery Mechanics and Fitters
3) ช่างตัดเย็บเครื่องแต่งกายและช่างทำหมวก (ยกเว้นขนสัตว์)	141	1,311	5,055	1,206	Tailors, Dressmakers and Hatters
4) ช่างเชื่อมและช่างตัดโลหะ	132	974	6,538	511	Welders and Flamecutters
5) ช่างปูนคอนกรีตและผู้ปฏิบัติงานที่เกี่ยวข้อง	131	331	2,159	336	Concrete Placers, Concrete Finishers and Related Workers
6) อื่นๆ	614	4,433	23,085	2,997	Others
8 ผู้ปฏิบัติงานในโรงงาน ผู้ควบคุมเครื่องจักร และผู้ปฏิบัติงานด้านการประกอบ	2,284	12,453	44,979	8,527	Stationary Plant and Machine Operators and Assemblers
1) ผู้ขับรถยนต์ รถรับจ้าง และรถตุ๊ก	1,640	8,005	20,725	4,954	Car, Taxi and Van Drivers
2) ผู้ควบคุมเครื่องจักรและผู้ปฏิบัติงานด้านการประกอบอื่น ๆ	138	730	3,973	687	Other Machine Operators and Assemblers
3) ผู้ขับรถบรรทุกขนาดใหญ่	117	591	3,010	480	Heavy Truck and Lorry Drivers
4) ผู้ควบคุมเครื่องเย็บ เครื่องปัก, ช่างเย็บ ช่างปัก ด้วยเครื่องจักร	66	1,088	5,792	1,163	Sewing - Machine Operators
5) ผู้ควบคุมเครื่องจักรในการประกอบชิ้นส่วน	50	109	444	38	Automated-Assembly-Line Operators
6) อื่นๆ	273	1,930	11,035	1,205	Other
9 อาชีพงานพื้นฐาน	21,606	91,080	282,908	81,917	Elementary Occupations
1) แรงงานบรรจุผลิตภัณฑ์	10,261	44,709	102,187	36,333	Hand Packers
2) แรงงานด้านการประกอบ	9,829	38,086	137,772	38,105	Assembling Labourers

ตารางที่ 2.17 ผู้ลงทะเบียนสมัครงาน ผู้สมัครงานมาใช้บริการจัดหางาน ตำแหน่งงานว่าง และการบรรจุงาน จำแนกตามอาชีพและความต้องการมาก ที่ราชอาณาจักรไทย ปี 2566 (ต่อ)

TABLE 2.17 JOB APPLICANTS, CLIENTS, JOB VACANCIES AND JOB PLACEMENTS, BY OCCUPATIONS AND TOP LISTED DEMAND

IN THE WHOLE KINGDOM, 2023 (Cont'd)

ประเภทอาชีพ	ผู้ลงทะเบียนสมัครงาน Job Applicants	ผู้สมัครงานมาใช้บริการ จัดหางาน Clients	ตำแหน่งงานว่าง Job Vacancies	บรรจุงาน Job Placements	Occupations
3) พนักงานรับส่งเอกสาร พนักงานขนส่งพัสดุ และพนักงานขนส่งสินค้า อื่นๆ	655	3,358	16,322	3,034	Messengers, Package and Luggage Porters and Deliverers
4) แรงงานด้านก่อสร้างอาคารและสิ่งปลูกสร้าง	194	943	6,408	737	Building Construction Labourers
5) ผู้ขนส่งสินค้าต่าง ๆ	141	766	4,644	460	Freight Handlers
6) อื่นๆ	526	3,218	15,575	3,248	Others

ที่มา : กองยุทธศาสตร์และแผนงาน กรมการจัดหางาน

Source : Strategy and Planning Division, Department of Employment

ตารางที่ 2.18 การให้บริการจัดหางานของศูนย์บริการจัดหางานเพื่อคนไทย จำแนกตามจังหวัด ทวีธาภิเศก ๒๕๖๖

TABLE 2.18 EMPLOYMENT SERVICE BY SMART JOB CENTER, BY PROVINCES IN THE WHOLE KINGDOM, 2023

จังหวัด	การให้บริการจัดหางานของศูนย์บริการจัดหางานเพื่อคนไทย (คน)	Provinces
ทั่วประเทศ	96,348	The Whole Kingdom
กรุงเทพมหานคร	14,512	Bangkok
ภูมิภาค	81,836	Region
ปริมณฑล	7,314	Vicinity
ภาคกลาง	23,980	Central
ภาคเหนือ	16,829	North
ภาคตะวันออกเฉียงเหนือ	18,333	North - East
ภาคใต้	15,380	South
กรุงเทพมหานคร	14,512	Bangkok
กองพัฒนาระบบบริการจัดหางาน	21	Employment Service System Development
ศูนย์บริการจัดหางานเพื่อคนไทย	1,116	Division
สจก. พื้นที่ 1-10	13,375	Smart Job Center
ปริมณฑล	7,314	Bangkok Employment Office 1-10
สมุทรปราการ	1,587	Vicinity
นนทบุรี	1,228	Samut Prakan
ปทุมธานี	1,450	Nonthaburi
นครปฐม	1,368	Pathum Thani
สมุทรสาคร	1,681	Nakhon Pathom
ภาคกลาง	23,980	Samut Sakhon
พระนครศรีอยุธยา	1,501	Central
		Phra Nakhon Si Ayutthaya

ตารางที่ 2.18 การให้บริการจัดหางานของศูนย์บริการจัดหางานเพื่อคนไทย จำแนกตามจังหวัด ทวีธาภิเศกปี 2566 (ต่อ)

TABLE 2.18 EMPLOYMENT SERVICE BY SMART JOB CENTER, BY PROVINCES IN THE WHOLE KINGDOM, 2023 (Cont'd)

จังหวัด	การให้บริการจัดหางานของศูนย์บริการจัดหางานเพื่อคนไทย (คน) Employment Service by Smart Job Center Total (Persons)	Provinces
อ่างทอง	554	Ang Thong
ลพบุรี	1,131	Lop Buri
สิงห์บุรี	850	Sing Buri
ชัยนาท	569	Chai Nat
สระบุรี	1,503	Saraburi
ชลบุรี	2,200	Chon Buri
ระยอง	3,205	Rayong
ฉะเชิงเทรา	930	Chanthaburi
ตราด	822	Trat
ฉะเชิงเทรา	1,823	Chachoengsao
ปราจีนบุรี	764	Prachin Buri
นครนายก	588	Nakhon Nayok
สระแก้ว	1,099	Sa Kaeo
ราชบุรี	1,102	Ratchaburi
กาญจนบุรี	900	Kanchanaburi
สุพรรณบุรี	1,002	Suphan Buri
สมุทรสงคราม	590	Samut Songkhram
เพชรบุรี	1,710	Phetchaburi
ประจวบคีรีขันธ์	1,137	Prachuap Khiri Khan

ตารางที่ 2.18 การให้บริการจัดหางานของศูนย์บริการจัดหางานเพื่อคนไทย จำแนกตามจังหวัด ทวีธาภิเศกปี 2566 (ต่อ)

TABLE 2.18 EMPLOYMENT SERVICE BY SMART JOB CENTER, BY PROVINCES IN THE WHOLE KINGDOM, 2023 (Cont'd)

จังหวัด	การให้บริการจัดหางานของศูนย์บริการจัดหางานเพื่อคนไทย (คน) Employment Service by Smart Job Center Total (Persons)	Provinces
ภาคเหนือ	16,829	North
เชียงใหม่	1,542	Chiang Mai
ลำพูน	866	Lamphun
ลำปาง	1,587	Lampang
อุตรดิตถ์	452	Uttaradit
แพร่	556	Phrae
น่าน	990	Nan
พะเยา	74	Phayao
เชียงราย	1,225	Chiang Rai
แม่ฮ่องสอน	405	Mae Hong Son
นครสวรรค์	3,268	Nakhon Sawan
อุทัยธานี	914	Uthai Thani
กำแพงเพชร	928	Kamphaeng Phet
ตาก	650	Tak
สุโขทัย	705	Sukhothai
พิษณุโลก	1,337	Phitsanulok
พิจิตร	884	Pichit
เพชรบูรณ์	446	Phetchabun

ตารางที่ 2.18 การให้บริการจัดหางานของศูนย์บริการจัดหางานเพื่อคนไทย จำแนกตามจังหวัด ทวีธาภิเศกมาจ้กร ปี 2566 (ต่อ)

TABLE 2.18 EMPLOYMENT SERVICE BY SMART JOB CENTER, BY PROVINCES IN THE WHOLE KINGDOM, 2023 (Cont'd)

จังหวัด	การให้บริการจัดหางานของศูนย์บริการจัดหางานเพื่อคนไทย (คน)	Provinces
ภาคตะวันออกเฉียงเหนือ	18,333	North - East
นครราชสีมา	1,659	Nakhon Ratchasima
บุรีรัมย์	859	Buri Ram
สุรินทร์	837	Surin
ศรีสะเกษ	808	Si Sa Ket
อุบลราชธานี	1,201	Ubon Ratchathani
ยโสธร	595	Yasothon
ชัยภูมิ	1,095	Chaiyaphum
อำนาจเจริญ	1,281	Amnat Charoen
บึงกาฬ	356	Bueng Kan
หนองบัวลำภู	606	Nong Bua Lam Phu
ขอนแก่น	1,170	Khon Kaen
อุดรธานี	1,140	Udon Thani
เลย	907	Loei
หนองคาย	464	Nong Khai
มหาสารคาม	1,137	Maha Sarakham
ร้อยเอ็ด	850	Roi Et
กาฬสินธุ์	834	Kalasin
สกลนคร	1,066	Sakon Nakhon

ตารางที่ 2.18 การให้บริการจัดหางานของศูนย์บริการจัดหางานเพื่อคนไทย จำแนกตามจังหวัด ทวีธาภิเศก 2566 (ต่อ)

TABLE 2.18 EMPLOYMENT SERVICE BY SMART JOB CENTER, BY PROVINCES IN THE WHOLE KINGDOM, 2023 (Cont'd)

จังหวัด	การให้บริการจัดหางานของศูนย์บริการจัดหางานเพื่อคนไทย (คน)	Provinces
	Employment Service by Smart Job Center Total (Persons)	
นครพนม	869	Nakhon Phanom
มุกดาหาร	599	Mukdahan
ภาคใต้	15,380	South
นครศรีธรรมราช	2,404	Nakhon Si Thammarat
กระบี่	684	Krabi
พังงา	477	Phang-Nga
ภูเก็ต	1,367	Phuket
สุราษฎร์ธานี	1,251	Surat Thani
ระนอง	612	Ranong
ชุมพร	689	Chumphon
สงขลา	1,434	Songkhla
สตูล	958	Satun
ตรัง	675	Trang
พัทลุง	1,066	Phatthalung
ปัตตานี	1,455	Pattani
ยะลา	1,370	Yala
นราธิวาส	938	Narathiwat

ที่มา : กองยุทธศาสตร์และแผนงาน กรมการจัดหางาน

Source : Strategy and Planning Division, Department of Employment

ตารางที่ 2.19 การส่งเสริมการจ้างงานทำให้คนพิการตามมาตรา 35 จำนวนตามประเภทการให้สิทธิ ที่ราชอาณาจักร ปี 2566

TABLE 2.19 EMPLOYMENT PROMOTION FOR PERSON WITH DISABILITIES UNDER SECTION 35, BY TYPE OF GRANT IN THE WHOLE KINGDOM, 2023

ประเภทการให้สิทธิมาตรา 35	รวมจำนวนผู้รับสิทธิ (คน) Total Number of Person Who Receive Grant (Persons)	สถานประกอบการ Enterprise		หน่วยงานของรัฐ, รัฐวิสาหกิจ Government Agency, State Enterprise		ลงพื้นที่ชี้แจงและตรวจสอบสิทธิ Onsite Explanation & Rights Examination		ดำเนินการชี้แจงและตรวจสอบสิทธิแทนหน่วยงาน (คน) Explaining and Examining the Rights on behalf of the Competent Unit (Persons)	Type of Grant Under Section 35
		จำนวน (แห่ง) Number (Places)	จำนวนผู้รับสิทธิ (คน) Number of Person Who Receive Grant (Persons)	จำนวน (แห่ง) Number (Places)	จำนวนผู้รับสิทธิ (คน) Number of Person Who Receive Grant (Persons)	ดำเนินการชี้แจงและตรวจสอบสิทธิโดยหน่วยงาน (คน) Explaining & Examining the Right by the Competent Unit (Persons)	ดำเนินการส่งเรื่องให้ สจจ./สจก.อื่น ชี้แจงและตรวจสอบสิทธิแทน (คน) Referring cases to PEO/BEO for explanation and rights examination		
รวม	16,948	2,125	16,200	354	648	6,973	6,650	7,031	Total
1. การให้สัมปทาน	132	51	130	2	2	96	14	99	Granting concessions
2. การจัดสถานที่จำหน่ายสินค้าหรือบริการ	5,137	708	4,828	234	309	3,213	237	268	Arranging places for products or services
3. จัดจ้างเหมาช่วงงาน /จ้างเหมาบริการ	7,775	1,001	7,472	105	303	2,654	3,941	3,986	Subcontracts/Outsourcing services
4. ฝึกงาน	1,221	54	1,216	2	5	116	993	1,098	Trainings
5. จัดตั้งหน่วยงานความสะอาด	1	1	1	0	0	1	0	9	Facilities organised
6. ถิ่นภาษาสื่อ	2	2	2	0	0	0	0	0	Sign language interpreter
7. การให้ความช่วยเหลืออื่นใด	2,580	308	2,551	11	29	893	1,465	1,571	Other support

ที่มา : กองผู้พิทักษ์และแรงงาน กรมการจัดหางาน

Source : Strategy and Planning Division, Department of Employment

หมายเหตุ : สถานประกอบการหรือหน่วยงานรัฐ, รัฐวิสาหกิจ 1 แห่ง อาจให้สิทธิตามมาตรา 35 ได้หลายประเภท

Note : An establishment or government agency, a state enterprise may grant many types of right under section 35.

ตารางที่ 2.20 การส่งเสริมการมีงานทำให้แก่คนพิการตามมาตรา 35 จำแนกตามจังหวัด และประเภทการให้สิทธิ ที่ราชอาณาจักร ปี 2566

TABLE 2.20 EMPLOYMENT PROMOTION FOR PERSON WITH DISABILITIES UNDER SECTION 35, BY PROVINCES AND TYPE OF GRANT

IN THE WHOLE KINGDOM, 2023

จังหวัด	รวม Total	การให้สัมปทาน Granting concessions	การจัดสถานที่จำหน่ายสินค้าหรือบริการ Arranging places for products or services	จัดจ้างเหมาช่างงาน/จ้างเหมาบริการ Subcontracts/ Outsourcing services	ฝึกงาน Trainings	จัดตั้งอำนวยความสะดวก Facilities organised	ล่ามภาษาสื่อ Sign language interpreter	การให้ความช่วยเหลืออื่นใด Other support	Provinces
ทั่วประเทศ	16,848	132	5,137	7,775	1,221	1	2	2,580	The Whole Kingdom
กรุงเทพมหานคร	9,474	41	879	5,581	1,183	1	0	1,789	Bangkok
ภูมิภาค	7,374	91	4,258	2,194	38	0	2	791	Region
ปริมณฑล	2,765	63	1,634	707	14	0	0	347	Vicinity
ภาคกลาง	3,334	25	1,943	1,050	24	0	2	290	Central
ภาคเหนือ	356	0	220	116	0	0	0	20	North
ภาคตะวันออกเฉียงเหนือ	643	2	368	159	0	0	0	114	North - East
ภาคใต้	276	1	93	162	0	0	0	20	South
กรุงเทพมหานคร	9,474	41	879	5,581	1,183	1	0	1,789	Bangkok
ส.จ. พื้นที่ 1-10	9,474	41	879	5,581	1,183	1	0	1,789	Bangkok Employment Office 1-10
ปริมณฑล	2,765	63	1,634	707	14	0	0	347	Vicinity
สมุทรปราการ	541	7	469	58	0	0	0	7	Samut Prakan
นนทบุรี	421	1	70	225	11	0	0	114	Nonthaburi
ปทุมธานี	1,079	0	912	148	3	0	0	16	Pathum Thani
นครปฐม	159	0	25	78	0	0	0	56	Nakhon Pathom
สมุทรสาคร	565	55	158	198	0	0	0	154	Samut Sakhon

ตารางที่ 2.20 การส่งเสริมการมีงานทำให้คนพิการตามมาตรา 35 จำแนกตามจังหวัด และประเภทการให้สิทธิ ที่ราชอาณาจักร ปี 2566 (ต่อ)

TABLE 2.20 EMPLOYMENT PROMOTION FOR PERSON WITH DISABILITIES UNDER SECTION 35, BY PROVINCES AND TYPE OF GRANT

IN THE WHOLE KINGDOM, 2023 (Cont'd)

จังหวัด	รวม Total	การให้สัมปทาน Granting concessions	การจัดสถานที่จำหน่ายสินค้าหรือบริการ Arranging places for products or services	จัดจ้างเหมาช่วงงาน/จ้างเหมาบริการ Subcontracts/ Outsourcing services	ฝึกงาน Trainings	จัดตั้งหน่วยงานความสะอาด Facilities organised	ล่ามภาษามือ Sign language interpreter	การให้ความช่วยเหลืออื่นใด Other support	Provinces
ภาคกลาง	3,334	25	1,943	1,050	24	0	2	290	Central
พระนครศรีอยุธยา	1,182	0	975	188	0	0	2	17	Phra Nakhon Si Ayutthaya
อ่างทอง	19	0	3	16	0	0	0	0	Ang Thong
ลพบุรี	0	0	0	0	0	0	0	0	Lop Buri
สิงห์บุรี	2	0	0	2	0	0	0	0	Sing Buri
ชัยนาท	2	0	2	0	0	0	0	0	Chai Nat
สระบุรี	197	0	40	117	0	0	0	40	Saraburi
ชลบุรี	100	0	12	84	3	0	0	1	Chon Buri
ระยอง	591	2	191	224	14	0	0	160	Rayong
ฉะเชิงเทรา	22	0	17	5	0	0	0	0	Chanthaburi
ตราด	9	0	2	6	0	0	0	1	Trat
ฉะเชิงเทรา	350	0	234	95	0	0	0	21	Chachoengsao
ปราจีนบุรี	407	20	309	51	7	0	0	20	Prachin Buri
นครนายก	32	0	32	0	0	0	0	0	Nakhon Nayok
สระแก้ว	7	2	5	0	0	0	0	0	Sa Kaeo
ราชบุรี	16	0	7	8	0	0	0	1	Ratchaburi

ตารางที่ 2.20 การส่งเสริมการมีงานทำให้คนพิการตามมาตรา 35 จำแนกตามจังหวัด และประเภทการให้สิทธิ ทั่วประเทศ ประจำปี 2566 (ต่อ)

TABLE 2.20 EMPLOYMENT PROMOTION FOR PERSON WITH DISABILITIES UNDER SECTION 35, BY PROVINCES AND TYPE OF GRANT

IN THE WHOLE KINGDOM, 2023 (Cont'd)

จังหวัด	รวม	การให้สัมปทาน	การจัดสถานที่จำหน่ายสินค้าหรือบริการ	จัดจ้างเหมาช่างงาน/จ้างเหมาบริการ	ฝึกงาน	จัดตั้งอำนวยความสะดวก	ล่ามภาษาสื่อ	การให้ความช่วยเหลืออื่นใด	Provinces
	Total	Granting concessions	Arranging places for products or services	Subcontracts/ Outsourcing services	Trainings	Facilities organised	Sign language interpreter	Other support	
กาญจนบุรี	147	0	93	41	0	0	0	13	Kanchanaburi
สุพรรณบุรี	12	0	12	0	0	0	0	0	Suphan Buri
สมุทรสงคราม	2	1	0	0	0	0	0	1	Samut Songkhram
เพชรบุรี	234	0	7	212	0	0	0	15	Phetchaburi
ประจวบคีรีขันธ์	3	0	2	1	0	0	0	0	Prachuap Khiri Khan
ภาคเหนือ	356	0	220	116	0	0	0	20	North
เชียงใหม่	106	0	58	34	0	0	0	14	Chiang Mai
ลำพูน	36	0	18	17	0	0	0	1	Lamphun
ลำปาง	15	0	8	6	0	0	0	1	Lampang
อุดรธานี	33	0	8	25	0	0	0	0	Uttaradit
แพร่	6	0	6	0	0	0	0	0	Phrae
น่าน	10	0	10	0	0	0	0	0	Nan
พะเยา	11	0	7	4	0	0	0	0	Phayao
เชียงราย	18	0	12	6	0	0	0	0	Chiang Rai
แม่ฮ่องสอน	2	0	2	0	0	0	0	0	Mae Hong Son

ตารางที่ 2.20 การส่งเสริมการมีงานทำให้คนพิการตามมาตรา 35 จำแนกตามจังหวัด และประเภทการให้สิทธิ ทั่วประเทศ ประจำปี 2566 (ต่อ)

TABLE 2.20 EMPLOYMENT PROMOTION FOR PERSON WITH DISABILITIES UNDER SECTION 35, BY PROVINCES AND TYPE OF GRANT

IN THE WHOLE KINGDOM, 2023 (Cont'd)

จังหวัด	รวม	การให้สัมปทาน	การจัดสถานที่จำหน่ายสินค้าหรือบริการ	จัดจ้างเหมาช่วงงาน/จ้างเหมาบริการ	ฝึกงาน	จัดตั้งอำนวยความสะดวก	ล่ามภาษามือ	การให้ความช่วยเหลืออื่นใด	Provinces
	Total	Granting concessions	Arranging places for products or services	Subcontracts/ Outsourcing services	Trainings	Facilities organised	Sign language interpreter	Other support	
นครสวรรค์	17	0	11	6	0	0	0	0	Nakhon Sawan
อุทัยธานี	6	0	5	1	0	0	0	0	Uthai Thani
กำแพงเพชร	12	0	10	2	0	0	0	0	Kamphaeng Phet
ตาก	12	0	4	8	0	0	0	0	Tak
สุโขทัย	10	0	10	0	0	0	0	0	Sukhothai
พิษณุโลก	27	0	20	5	0	0	0	2	Phitsanulok
พิจิตร	8	0	4	2	0	0	0	2	Phichit
เพชรบูรณ์	27	0	27	0	0	0	0	0	Phetchabun
ภาคตะวันออกเฉียงเหนือ	643	2	368	159	0	0	0	114	North - East
นครราชสีมา	291	0	172	39	0	0	0	80	Nakhon Ratchasima
บุรีรัมย์	17	0	14	2	0	0	0	1	Buri Ram
สุรินทร์	20	0	20	0	0	0	0	0	Surin
ศรีสะเกษ	9	0	8	1	0	0	0	0	Si Sa Ket
อุบลราชธานี	43	0	43	0	0	0	0	0	Ubon Ratchathani
ยโสธร	4	0	4	0	0	0	0	0	Yasothon

ตารางที่ 2.20 การส่งเสริมการมีงานทำให้คนพิการตามมาตรา 35 จำแนกตามจังหวัด และประเภทการให้สิทธิ ที่ราชอาณาจักร ปี 2566 (ต่อ)

TABLE 2.20 EMPLOYMENT PROMOTION FOR PERSON WITH DISABILITIES UNDER SECTION 35, BY PROVINCES AND TYPE OF GRANT

IN THE WHOLE KINGDOM, 2023 (Cont'd)

จังหวัด	รวม	การให้สัมปทาน	การจัดสถานที่จำหน่ายสินค้าหรือบริการ	จัดจ้างเหมาช่วงงาน/จ้างเหมาบริการ	ฝึกงาน	จัดตั้งอำนวยความสะดวก	ล่ามภาษาสื่อ	การให้ความช่วยเหลืออื่นใด	Provinces
	Total	Granting concessions	Arranging places for products or services	Subcontracts/ Outsourcing services	Trainings	Facilities organised	Sign language interpreter	Other support	
ชัยภูมิ	4	0	3	0	0	0	0	1	Chaiyaphum
อำนาจเจริญ	5	0	4	1	0	0	0	0	Amnat Charoen
บึงกาฬ	11	0	8	3	0	0	0	0	Bueng Kan
หนองบัวลำภู	8	0	2	3	0	0	0	3	Nong Bua Lam Phu
ขอนแก่น	163	0	41	95	0	0	0	27	Khon Kaen
อุดรธานี	13	0	12	1	0	0	0	0	Udon Thani
เลย	5	2	3	0	0	0	0	0	Loei
หนองคาย	3	0	3	0	0	0	0	0	Nong Khai
มหาสารคาม	12	0	4	7	0	0	0	1	Maha Sarakham
ร้อยเอ็ด	8	0	5	3	0	0	0	0	Roi Et
กาฬสินธุ์	6	0	6	0	0	0	0	0	Kalasin
สกลนคร	12	0	10	2	0	0	0	0	Sakon Nakhon
นครพนม	5	0	4	0	0	0	0	1	Nakhon Phanom
มุกดาหาร	4	0	2	2	0	0	0	0	Mukdahan
ภาคใต้	276	1	93	162	0	0	0	20	South
นครศรีธรรมราช	15	0	5	9	0	0	0	1	Nakhon Si Thammarat

ตารางที่ 2.20 การส่งเสริมการมีงานทำให้คนพิการตามมาตรา 35 จำแนกตามจังหวัด และประเภทการให้สิทธิ ทั่วประเทศ ประจำปี 2566 (ต่อ)

TABLE 2.20 EMPLOYMENT PROMOTION FOR PERSON WITH DISABILITIES UNDER SECTION 35, BY PROVINCES AND TYPE OF GRANT

IN THE WHOLE KINGDOM, 2023 (Cont'd)

จังหวัด	รวม	การให้สัมปทาน	การจัดสถานที่จำหน่ายสินค้าหรือบริการ	จัดจ้างเหมาช่างงาน/จ้างเหมาบริการ	ฝึกงาน	จัดตั้งอำนวยความสะดวก	ล่ามภาษามือ	การให้ความช่วยเหลืออื่นใด	Provinces
	Total	Granting concessions	Arranging places for products or services	Subcontracts/ Outsourcing services	Trainings	Facilities organised	Sign language interpreter	Other support	
กระบี่	10	0	2	8	0	0	0	0	Krabi
พังงา	5	0	4	1	0	0	0	0	Phang-Nga
ภูเก็ต	76	0	23	47	0	0	0	6	Phuket
สุราษฎร์ธานี	76	0	15	56	0	0	0	5	Surat Thani
ระนอง	14	0	6	8	0	0	0	0	Ranong
ชุมพร	7	0	3	4	0	0	0	0	Chumphon
สงขลา	46	0	21	25	0	0	0	0	Songkhla
สตูล	5	1	1	2	0	0	0	1	Satun
ตรัง	9	0	5	0	0	0	0	4	Trang
พัทลุง	4	0	3	1	0	0	0	0	Phatthalung
ปัตตานี	3	0	2	1	0	0	0	0	Pattani
ยะลา	1	0	1	0	0	0	0	0	Yala
นราธิวาส	5	0	2	0	0	0	0	3	Narathiwat

ที่มา : กองยุทธศาสตร์และแผนงาน กรมการจัดหางาน

Source : Strategy and Planning Division, Department of Employment

บทที่
CHAPTER 3

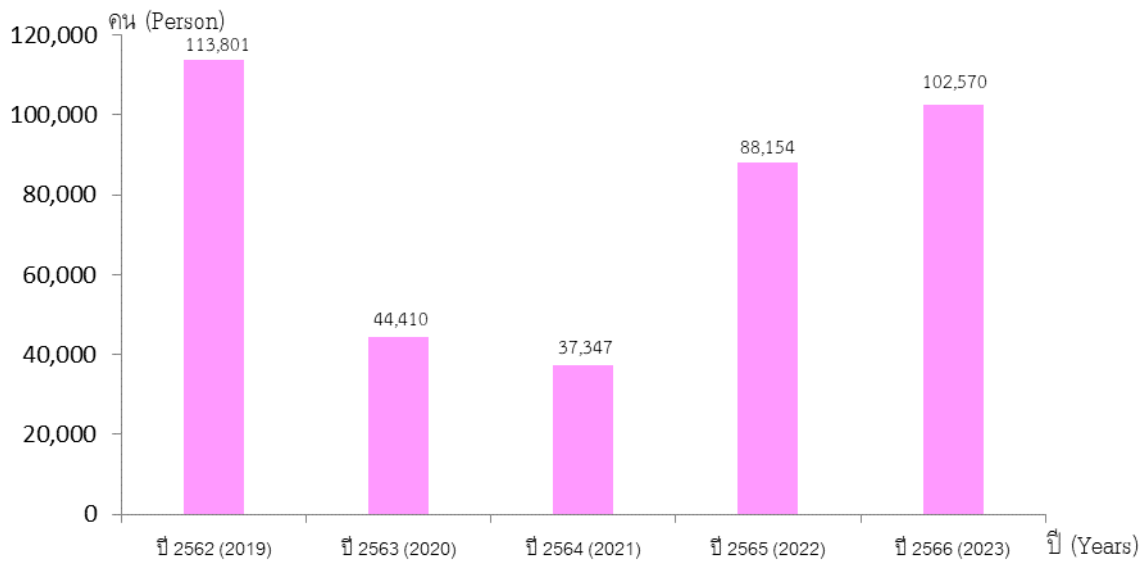
การจัดหางานต่างประเทศ
OVERSEAS EMPLOYMENT



แผนภูมิ 3.1 จำนวนแรงงานไทยที่เดินทางไปทำงานต่างประเทศ ปี 2562 - 2566

FIGURE 3.1 NUMBER OF THAI WORKERS WORKING OVERSEAS, 2019 - 2023

ปี 2562 (2019)	ปี 2563 (2020)	ปี 2564 (2021)	ปี 2565 (2022)	ปี 2566 (2023)
113,801	44,410	37,347	88,154	102,570



ตารางที่ 3.1 จำนวนแรงงานไทยที่ได้รับอนุญาตให้เดินทางไปทำงานต่างประเทศ จำแนกตามปี เดือน เพศ และวิธีการเดินทางไปทำงาน พหุราชอาณาจักร ปี 2562 - 2566

TABLE 3.1 NUMBER OF THAI WORKERS PERMITTED FOR WORKING OVERSEAS, BY YEARS, MONTHS, GENDER AND SENDING AGENCIES IN THE WHOLE KINGDOM, 2019 - 2023

ปี / เดือน	รวม Total		แจ้งเดินทางด้วยตนเอง Self Arrangement		กรมการจัดหางานจัดส่ง Dept. of Employment		นายจ้าง/สถานประกอบการ Employers/Enterprises				บริษัทจัดหางานจัดส่ง Recruitment Agencies		RE-ENTRY		Years / Months	
	รวม Total	ชาย Male	หญิง Female	ชาย Male	หญิง Female	ชาย Male	หญิง Female	พนักงงานไปทำงาน Taking Workers Overseas for Working		ส่งลูกจ้างไปฝึกงาน Sending Workers Overseas for Training		ชาย Male	หญิง Female	ชาย Male		หญิง Female
								ชาย Male	หญิง Female	ชาย Male	หญิง Female					
2562	113,801	87,961	25,840	5,283	3,702	10,798	1,186	9,730	1,335	1,783	1,011	19,013	4,985	41,354	13,621	2019
2563	44,410	34,644	9,766	3,481	1,410	2,771	211	5,004	573	518	489	11,608	2,932	11,262	4,151	2020
2564	37,347	31,317	6,030	5,803	2,031	8,264	585	7,295	742	125	120	6,753	1,198	3,077	1,354	2021
2565	88,154	68,460	19,694	7,687	3,702	12,421	1,494	10,138	1,401	696	395	23,115	6,898	14,403	5,804	2022
2566	102,570	79,345	23,225	4,029	3,182	10,798	1,787	11,932	1,476	1,079	793	23,820	6,794	27,687	9,193	2023
มกราคม	8,555	6,624	1,931	330	247	872	100	336	46	82	76	1,401	521	3,603	941	January
กุมภาพันธ์	8,598	6,980	1,618	323	256	923	73	420	16	138	118	2,438	448	2,738	707	February
มีนาคม	7,879	6,230	1,649	470	281	1,614	69	190	10	39	136	1,943	501	1,974	652	March
เมษายน	8,974	6,707	2,267	618	267	524	154	323	41	66	51	1,997	528	3,189	1,226	April
พฤษภาคม	8,678	6,407	2,271	287	283	1,017	214	347	75	117	66	1,749	655	2,890	978	May
มิถุนายน	11,001	8,780	2,221	346	329	1,229	217	3,049	483	78	28	2,113	467	1,965	697	June
กรกฎาคม	13,282	10,789	2,493	375	326	1,135	251	4,839	580	65	60	2,289	568	2,086	708	July
สิงหาคม	7,078	5,381	1,697	259	237	601	123	596	43	126	31	1,781	524	2,018	739	August
กันยายน	7,244	5,551	1,693	232	212	1,243	211	533	71	82	69	1,939	592	1,522	538	September
ตุลาคม	7,363	5,572	1,791	321	277	752	134	364	31	123	67	2,067	635	1,945	647	October
พฤศจิกายน	6,864	5,070	1,794	249	227	364	62	191	23	80	40	2,274	776	1,912	666	November
ธันวาคม	7,054	5,254	1,800	219	240	524	179	744	57	83	51	1,839	579	1,845	694	December

ที่มา : กองบริหารแรงงานไทยไปต่างประเทศ กรมการจัดหางาน

Source : Overseas Employment Administration Division, Department of Employment

ตารางที่ 3.2 จำนวนแรงงานไทยที่ได้รับอนุญาตให้เดินทางไปทำงานต่างประเทศ จำแนกตามประเทศ ราชอาณาจักร ปี 2562 - 2566

TABLE 3.2 NUMBER OF THAI WORKERS PERMITTED FOR WORKING OVERSEAS, BY COUNTRIES IN THE WHOLE KINGDOM, 2019 - 2023

ประเทศ	จำนวน (คน) Persons					Countries
	ปี 2562 2019	ปี 2563 2020	ปี 2564 2021	ปี 2565 2022	ปี 2566 2023	
ซาอุดีอาระเบีย	199	40	34	91	250	Saudi Arabia
อิสราเอล	9,122	2,547	6,081	9,417	6,424	Israel
กาตาร์	482	111	112	297	350	Qatar
บาห์เรน	601	148	68	244	277	Bahrain
สหรัฐอาหรับเอมิเรตส์	1,931	541	479	1,261	1,183	United Arab Emirates
คูเวต	1,391	189	51	442	513	Kuwait
ประเทศอื่นๆ ในตะวันออกกลาง	725	235	203	571	365	Others in Middle - East
รวมประเทศในตะวันออกกลาง	14,451	3,811	7,028	12,323	9,362	Total
แอฟริกาใต้	393	183	247	327	170	South Africa
ประเทศอื่นๆ ในแอฟริกา	1,077	674	526	858	1,154	Other African Countries
รวมประเทศในแอฟริกา	1,470	857	773	1,185	1,324	Total
มาเลเซีย	7,919	3,185	1,324	4,402	8,324	Malaysia
สิงคโปร์	3,819	1,073	1,189	3,064	3,562	Singapore
บรูไน	1,109	281	31	453	581	Brunei Darussalam
ฮ่องกง	1,770	528	240	836	1,582	Hong Kong
ญี่ปุ่น	9,600	4,778	637	8,147	9,625	Japan
ไต้หวัน	32,204	13,707	6,751	25,372	32,436	Taiwan

ตารางที่ 3.2 จำนวนแรงงานไทยที่ได้อนุญาตให้เดินทางไปทำงานต่างประเทศ จำนวนตามประเทศ พุทธศักราช 2562 - 2566 (ต่อ)

TABLE 3.2 NUMBER OF THAI WORKERS PERMITTED FOR WORKING OVERSEAS, BY COUNTRIES IN THE WHOLE KINGDOM, 2019 - 2023 (Cont'd)

ประเทศ	จำนวน (คน) Persons					Countries
	ปี 2562 2019	ปี 2563 2020	ปี 2564 2021	ปี 2565 2022	ปี 2566 2023	
เกาหลีใต้	12,529	3,130	3,249	8,571	13,040	South Korea
ประเทศอื่นๆ ในเอเชีย	9,351	3,681	3,694	5,612	6,516	Other Asian Countries
รวมประเทศในเอเชีย	78,301	30,363	17,115	56,457	75,666	Total
สหรัฐอเมริกา	2,596	577	907	1,381	1,197	U.S.A
อังกฤษ	329	78	102	177	119	England
เยอรมนี	132	47	69	124	214	Germany
อิตาลี	145	31	27	58	65	Italy
สวีเดน	6,158	3,190	5,291	6,817	6,000	Sweden
ฟินแลนด์	3,032	2,357	3,371	4,758	2,863	Finland
โปรตุเกส	749	739	463	1,208	823	Portugal
ออสเตรเลีย	56	12	9	38	59	Australia
ประเทศอื่นๆ	6,382	2,348	2,192	3,628	4,878	Others
รวมประเทศอื่นๆ	19,579	9,379	12,431	18,189	16,218	Total
รวมทั้งสิ้น	113,801	44,410	37,347	88,154	102,570	Grand Total

ที่มา : กองบริหารแรงงานไทยไปต่างประเทศ กรมการจัดหางาน

Source : Overseas Employment Administration Division, Department of Employment

ตารางที่ 3.3 จำนวนแรงงานไทยที่ได้รับอนุญาตให้เดินทางไปทำงานต่างประเทศ จำแนกตามจังหวัด เพศ และวิธีการเดินทางไปทำงาน ทวีธาอาณัติกร ปี 2566

TABLE 3.3 NUMBER OF THAI WORKERS PERMITTED FOR WORKING OVERSEAS, BY PROVINCES, GENDER AND SENDING AGENCIES IN THE WHOLE KINGDOM, 2023

จังหวัด	รวม		จ้างเดินทางด้วยตนเอง		กรมการจัดหางาน		นายจ้าง/สถานประกอบการ				บริษัทจัดหางาน		RE-ENTRY		Provinces	
	รวม	ชาย	หญิง	ชาย	หญิง	ชาย	หญิง	พนักงงานไปทำงาน		ส่งลูกจ้างไปทำงาน		ชาย	หญิง	ชาย		หญิง
								ชาย	หญิง	ชาย	หญิง					
ทวิธาอาณัติกร	102,570	79,345	23,225	4,029	3,182	10,798	1,787	11,932	1,476	1,079	793	23,820	6,794	27,687	9,193	The Whole Kingdom
กรุงเทพมหานคร	59,512	46,564	12,948	1,276	1,783	10,798	1,787	8,682	1,189	77	234	23,820	6,794	1,911	1,161	Bangkok
ภูมิภาค	43,058	32,781	10,277	2,753	1,399	0	0	3,250	287	1,002	559	0	0	25,776	8,032	Region
ปริมณฑล	2,419	1,854	565	82	63	0	0	925	82	197	53	0	0	650	367	Vicinity
ภาคกลาง	5,621	4,366	1,255	135	121	0	0	1,990	164	730	431	0	0	1,511	539	Central
ภาคเหนือ	7,444	5,931	1,513	805	311	0	0	250	26	37	47	0	0	4,839	1,129	North
ภาคตะวันออกเฉียงเหนือ	19,453	14,750	4,703	1,647	855	0	0	0	2	32	27	0	0	13,071	3,819	North - East
ภาคใต้	8,121	5,880	2,241	84	49	0	0	85	13	6	1	0	0	5,705	2,178	South
กรุงเทพมหานคร	59,512	46,564	12,948	1,276	1,783	10,798	1,787	8,682	1,189	77	234	23,820	6,794	1,911	1,161	Bangkok
กองบริหารแรงงานไทยไปต่างประเทศ	56,059	43,982	12,077	1,243	1,728	10,798	1,787	7,214	1,023	28	163	23,820	6,794	879	582	Overseas Employment Administration Division
สทก. พื้นที่ 1-10	3,453	2,582	871	33	55	0	0	1,468	166	49	71	0	0	1,032	579	Bangkok Employment Office 1-10
ปริมณฑล	2,419	1,854	565	82	63	0	0	925	82	197	53	0	0	650	367	Vicinity
สมุทรปราการ	806	606	200	46	24	0	0	164	30	153	26	0	0	243	120	Samut Prakan
นนทบุรี	936	812	124	10	18	0	0	684	27	0	0	0	0	118	79	Nonthaburi
ปทุมธานี	437	263	174	15	11	0	0	43	23	44	26	0	0	161	114	Pathum Thani

ตารางที่ 3.3 จำนวนแรงงานไทยที่ได้รับอนุญาตให้เดินทางไปทำงานต่างประเทศ จำแนกตามจังหวัด เพศ และวิธีการเดินทางไปทำงาน พวกราชาอาณาจักร ปี 2566 (ต่อ)

TABLE 3.3 NUMBER OF THAI WORKERS PERMITTED FOR WORKING OVERSEAS, BY PROVINCES, GENDER AND SENDING AGENCIES IN THE WHOLE KINGDOM, 2023 (Cont'd)

จังหวัด	รวม		จ้างเดินทางด้วยตนเอง		กรมการจัดหางาน		นายจ้าง/สถานประกอบการ				บริษัทจัดหางาน		RE-ENTRY		Provinces	
	รวม	ชาย	หญิง	ชาย	หญิง	ชาย	หญิง	พอลูกจ้างไปทำงาน		ส่งลูกจ้างไปทำงาน		ชาย	หญิง	ชาย		หญิง
								ชาย	หญิง	ชาย	หญิง					
นครปฐม	129	93	36	9	8	0	0	26	0	0	1	0	0	58	27	Nakhon Pathom
สมุทรสาคร	111	80	31	2	2	0	0	8	2	0	0	0	0	70	27	Samut Sakhon
ภาคกลาง	5,621	4,366	1,255	135	121	0	0	1,990	164	431	730	0	0	1,511	539	Central
พระนครศรีอยุธยา	723	454	269	5	9	0	0	128	65	145	166	0	0	155	50	Phra Nakhon Si Ayutthaya
อ่างทอง	30	23	7	0	0	0	0	0	0	0	0	0	0	23	7	Ang Thong
ลพบุรี	216	162	54	6	10	0	0	0	0	16	85	0	0	71	28	Lop Buri
สิงห์บุรี	24	16	8	3	1	0	0	0	0	0	0	0	0	13	7	Sing Buri
ชัยนาท	73	56	17	2	2	0	0	0	0	0	0	0	0	54	15	Chai Nat
สระบุรี	133	95	38	10	7	0	0	0	0	0	5	0	0	80	31	Saraburi
ชลบุรี	1,333	1,052	281	61	25	0	0	668	64	83	146	0	0	177	109	Chon Buri
ระยอง	2,099	1,868	231	8	3	0	0	1,167	32	151	267	0	0	426	45	Rayong
จันทบุรี	55	37	18	3	1	0	0	0	0	0	0	0	0	34	17	Chanthaburi
ตราด	8	5	3	0	2	0	0	0	0	0	0	0	0	5	1	Trat
ฉะเชิงเทรา	165	114	51	2	10	0	0	7	3	12	34	0	0	71	26	Chachoengsao
ปราจีนบุรี	121	67	54	0	6	0	0	3	0	24	27	0	0	37	24	Prachin Buri
นครนายก	30	15	15	3	4	0	0	0	0	0	0	0	0	12	11	Nakhon Nayok
สระแก้ว	165	118	47	6	5	0	0	0	0	0	0	0	0	112	42	Sa Kaeo

ตารางที่ 3.3 จำนวนแรงงานไทยที่ได้รับอนุญาตให้เดินทางไปทำงานต่างประเทศ จำแนกตามจังหวัด เพศ และวิธีการเดินทางไปทำงาน พุทธศักราช 2566 (ต่อ)

TABLE 3.3 NUMBER OF THAI WORKERS PERMITTED FOR WORKING OVERSEAS, BY PROVINCES, GENDER AND SENDING AGENCIES IN THE WHOLE KINGDOM, 2023 (Cont'd)

จังหวัด	รวม		ชาย		หญิง		จ้างเดินทางด้วยตนเอง		กรมการจัดหางาน		นายจ้าง/สถานประกอบการ				บริษัทจัดหางาน		RE-ENTRY		Provinces			
	รวม	Total	ชาย	หญิง	ชาย	หญิง	ชาย	หญิง	ชาย	หญิง	พนักงาจ้างไปทำงาน		ส่งลูกจ้างไปทำงาน		ชาย	หญิง	ชาย	หญิง				
											ชาย	หญิง	ชาย	หญิง						ชาย	หญิง	ชาย
ราชบุรี	89	73	16	7	3	0	0	0	0	17	0	0	0	0	0	0	0	0	0	13	Ratchaburi	
กาญจนบุรี	115	75	40	6	13	0	0	0	0	0	0	0	0	0	0	0	0	0	0	27	Kanchanaburi	
สุพรรณบุรี	110	75	35	9	7	0	0	0	0	0	0	0	0	0	0	0	0	0	0	28	Suphan Buri	
สมุทรสงคราม	13	9	4	0	1	0	0	0	0	0	0	0	0	0	0	0	0	0	0	3	Samut Songkhram	
เพชรบุรี	48	22	26	2	3	0	0	0	0	0	0	0	0	0	0	0	0	0	0	23	Phetchaburi	
ประจวบคีรีขันธ์	71	30	41	2	9	0	0	0	0	0	0	0	0	0	0	0	0	0	0	32	Prachuap Khiri Khan	
ภาคเหนือ	7,444	5,931	1,513	805	311	0	0	0	0	250	26	37	47	0	0	0	0	0	0	4,839	1,129	North
เชียงใหม่	683	467	216	76	64	0	0	0	0	0	0	1	1	0	0	0	0	0	0	390	151	Chiang Mai
ลำพูน	374	256	118	10	9	0	0	0	0	74	26	34	43	0	0	0	0	0	0	138	40	Lamphun
ลำปาง	849	728	121	173	24	0	0	0	0	0	0	0	0	0	0	0	0	0	0	555	97	Lampang
อุดรธานี	209	150	59	25	12	0	0	0	0	0	0	0	0	0	0	0	0	0	0	125	47	Uttaradit
แพร่	111	80	31	4	7	0	0	0	0	0	0	0	0	0	0	0	0	0	0	76	24	Phrae
น่าน	669	645	24	16	4	0	0	0	0	170	0	0	0	0	0	0	0	0	0	459	20	Nan
พะเยา	299	243	56	21	11	0	0	0	0	0	0	0	0	0	0	0	0	0	0	222	45	Phayao
เชียงใหม่	1,326	1,077	249	86	42	0	0	0	0	0	0	1	3	0	0	0	0	0	0	990	204	Chiang Rai
แม่ฮ่องสอน	12	8	4	3	3	0	0	0	0	0	0	0	0	0	0	0	0	0	0	5	1	Mae Hong Son
นครสวรรค์	303	232	71	19	20	0	0	0	0	6	0	0	0	0	0	0	0	0	0	207	51	Nakhon Sawan

ตารางที่ 3.3 จำนวนแรงงานไทยที่ได้รับอนุญาตให้เดินทางไปทำงานต่างประเทศ จำแนกตามจังหวัด เพศ และวิธีการเดินทางไปทำงาน พุทธศักราช 2566 (ต่อ)

TABLE 3.3 NUMBER OF THAI WORKERS PERMITTED FOR WORKING OVERSEAS, BY PROVINCES, GENDER AND SENDING AGENCIES IN THE WHOLE KINGDOM, 2023 (Cont'd)

จังหวัด	รวม		จ้างเดินทางด้วยตนเอง		กรมการจัดหางาน		นายจ้าง/สถานประกอบการ				บริษัทจัดหางาน		RE-ENTRY		Provinces		
	รวม	ชาย	หญิง	ชาย	หญิง	ชาย	หญิง	พนักงงานไปทำงาน		ส่งลูกจ้างไปทำงาน		ชาย	หญิง	ชาย		หญิง	
								ชาย	หญิง	ชาย	หญิง						ชาย
อุทัยธานี	66	33	33	4	7	0	0	0	0	0	0	0	0	0	0	26	Uthai Thani
กำแพงเพชร	387	287	100	29	21	0	0	0	0	0	0	0	0	0	0	79	Kamphaeng Phet
ตาก	436	379	57	54	13	0	0	0	0	0	1	0	0	0	0	44	Tak
สุโขทัย	791	640	151	194	27	0	0	0	0	0	0	0	0	0	0	124	Sukhothai
พิษณุโลก	401	313	88	52	17	0	0	0	0	0	0	0	0	0	0	71	Phitsanulok
พิจิตร	264	211	53	13	10	0	0	0	0	0	0	0	0	0	0	43	Pichit
เพชรบูรณ์	264	182	82	26	20	0	0	0	0	0	0	0	0	0	0	62	Phetchabun
ภาคตะวันออกเฉียงเหนือ	19,453	14,750	4,703	1,647	855	0	0	2	32	27	0	0	0	0	0	3,819	North - East
นครราชสีมา	2,554	1,867	687	299	115	0	0	2	25	23	0	0	0	0	0	547	Nakhon Ratchasima
บุรีรัมย์	1,415	1,110	305	162	61	0	0	0	0	0	0	0	0	0	0	244	Buri Ram
สุรินทร์	492	373	119	57	23	0	0	0	0	0	0	0	0	0	0	96	Surin
ศรีสะเกษ	288	199	89	31	20	0	0	0	0	0	0	0	0	0	0	69	Si Sa Ket
อุบลราชธานี	780	579	201	57	53	0	0	0	0	0	0	0	0	0	0	148	Ubon Ratchathani
ยโสธร	179	114	65	8	9	0	0	0	0	0	0	0	0	0	0	56	Yasothon
ชัยภูมิ	1,180	823	357	112	112	0	0	0	0	0	0	0	0	0	0	245	Chaiyaphum
อำนาจเจริญ	107	80	27	6	9	0	0	0	0	0	0	0	0	0	0	18	Amnat Charoen
บึงกาฬ	294	231	63	16	9	0	0	0	0	0	0	0	0	0	0	54	Bueng Kan
หนองบัวลำภู	847	663	184	47	32	0	0	0	0	0	0	0	0	0	0	152	Nong Bua Lam Phu

ตารางที่ 3.3 จำนวนแรงงานไทยที่ได้รับอนุญาตให้เดินทางไปทำงานต่างประเทศ จำแนกตามจังหวัด เพศ และวิธีการเดินทางไปทำงาน พัวราชอาณาจักร ปี 2566 (ต่อ)

TABLE 3.3 NUMBER OF THAI WORKERS PERMITTED FOR WORKING OVERSEAS, BY PROVINCES, GENDER AND SENDING AGENCIES IN THE WHOLE KINGDOM, 2023 (Cont'd)

จังหวัด	รวม		จ้างเดินทางด้วยตนเอง		กรมการจัดหางาน		นายจ้าง/สถานประกอบการ				บริษัทจัดหางาน		RE-ENTRY		Provinces	
	รวม	ชาย	หญิง	Self Arrangement		Dept. of Employment		Employers/Enterprises		Recruitment Agencies		ชาย	หญิง	ชาย		หญิง
				ชาย	หญิง	ชาย	หญิง	ชาย	หญิง	ชาย	หญิง					
	Total	Male	Female	Male	Female	Male	Female	Male	Female	Male	Female	Male	Female	Male	Female	
ขอนแก่น	1,789	1,310	479	128	102	0	0	0	0	7	4	0	0	1,175	373	Khon Kaen
อุดรธานี	4,599	3,482	1,117	204	144	0	0	0	0	0	0	0	0	3,278	973	Udon Thani
เลย	175	141	34	26	5	0	0	0	0	0	0	0	0	115	29	Loei
หนองคาย	1,055	833	222	86	27	0	0	0	0	0	0	0	0	747	195	Nong Khai
มหาสารคาม	575	426	149	82	16	0	0	0	0	0	0	0	0	344	133	Maha Sarakham
ร้อยเอ็ด	344	227	117	44	31	0	0	0	0	0	0	0	0	183	86	Roi Et
กาฬสินธุ์	328	229	99	90	37	0	0	0	0	0	0	0	0	139	62	Kalasin
สกลนคร	1,035	865	170	106	38	0	0	0	0	0	0	0	0	759	132	Sakon Nakhon
นครพนม	970	839	131	83	9	0	0	0	0	0	0	0	0	756	122	Nakhon Phanom
มุกดาหาร	447	359	88	3	3	0	0	0	0	0	0	0	0	356	85	Mukdahan
ภาคใต้	8,121	5,880	2,241	84	49	0	0	13	6	1	0	0	0	5,705	2,178	South
นครศรีธรรมราช	61	38	23	7	5	0	0	0	0	0	0	0	0	31	18	Nakhon Si Thammarat
กระบี่	15	9	6	3	1	0	0	0	0	0	0	0	0	6	5	Krabi
พังงา	71	64	7	12	3	0	0	0	0	0	0	0	0	52	4	Phang-Nga
ภูเก็ต	175	96	79	8	18	0	0	0	0	0	0	0	0	88	61	Phuket
สุราษฎร์ธานี	44	30	14	4	5	0	0	0	0	0	0	0	0	26	9	Surat Thani
ระนอง	9	7	2	0	1	0	0	0	0	0	0	0	0	7	1	Ranong
ชุมพร	42	33	9	5	1	0	0	0	0	0	0	0	0	28	8	Chumphon

ตารางที่ 3.3 จำนวนแรงงานไทยที่ได้รับอนุญาตให้เดินทางไปทำงานต่างประเทศ จำแนกตามจังหวัด เพศ และวิธีการเดินทางไปทำงาน พุทธศักราช ๒๕๖๖ (ต่อ)

TABLE 3.3 NUMBER OF THAI WORKERS PERMITTED FOR WORKING OVERSEAS, BY PROVINCES, GENDER AND SENDING AGENCIES IN THE WHOLE KINGDOM, 2023 (Cont'd)

จังหวัด	รวม		จ้างเดินทางด้วยตนเอง		กรมการจัดหางาน		นายจ้าง/สถานประกอบการ				บริษัทจัดหางาน		RE-ENTRY		Provinces			
	รวม	ชาย	หญิง	ชาย	หญิง	ชาย	หญิง	พอลูกจ้างไปทำงาน		ส่งลูกจ้างไปทำงาน		ชาย	หญิง	ชาย		หญิง		
								ชาย	หญิง	ชาย	หญิง							
สงขลา	3,763	2,132	1,631	35	10	0	0	85	13	6	1	0	0	0	0	0	0	Songkhla
สตูล	3,592	3,211	381	1	1	0	0	0	0	0	0	0	0	0	0	0	0	Satun
ตรัง	34	22	12	1	1	0	0	0	0	0	0	0	0	0	0	0	0	Trang
พัทลุง	7	4	3	1	1	0	0	0	0	0	0	0	0	0	0	0	0	Phatthalung
ปัตตานี	10	7	3	2	1	0	0	0	0	0	0	0	0	0	0	0	0	Pattani
ยะลา	74	45	29	4	1	0	0	0	0	0	0	0	0	0	0	0	0	Yala
นราธิวาส	224	182	42	1	0	0	0	0	0	0	0	0	0	0	0	0	0	Narathiwat

ที่มา : กองบริหารแรงงานไทยไปต่างประเทศ กรมการจัดหางาน

Source : Overseas Employment Administration Division, Department of Employment

ตารางที่ 3.4 จำนวนแรงงานไทยที่ได้รับอนุญาตให้เดินทางไปทำงานต่างประเทศ จำแนกตามประเทศ เพศ และวิธีการเดินทางไปทำงาน ทัวราชอาณาจักร ปี 2566

TABLE 3.4 NUMBER OF THAI WORKERS PERMITTED FOR WORKING OVERSEAS, BY COUNTRIES, GENDER AND SENDING AGENCIES IN THE WHOLE KINGDOM, 2023

ประเทศ	รวม		หญิง		ชาย		หญิง		ชาย		หญิง		ชาย		หญิง		Countries		
	รวม Total	ชาย Male	หญิง Female	จ้าง/สถานประกอบการ		บริษัทจัดหางาน		RE-ENTRY		รวม Total	ชาย Male	หญิง Female	นายจ้าง/สถานประกอบการ		บริษัทจัดหางาน				
				จ้าง Dept. of Employment	จ้าง Dept. of Employment	จ้าง Dept. of Employment	จ้าง Dept. of Employment	จ้าง Dept. of Employment	จ้าง Dept. of Employment				จ้าง Dept. of Employment	จ้าง Dept. of Employment	จ้าง Dept. of Employment	จ้าง Dept. of Employment		จ้าง Dept. of Employment	จ้าง Dept. of Employment
ซาอุดีอาระเบีย	250	150	100	2	0	0	0	0	0	0	0	0	0	0	0	0	82	15	Saudi Arabia
อิสราเอล	6,424	6,253	171	186	3	4,575	113	0	0	0	0	0	0	0	0	0	1,296	55	Israel
กาตาร์	350	282	68	9	20	0	0	15	0	0	0	0	0	0	0	0	233	46	Qatar
บาห์เรน	277	87	190	3	8	0	0	0	0	0	0	0	0	0	0	0	84	182	Bahrain
สหรัฐอาหรับเอมิเรตส์	1,183	673	510	89	53	2	0	10	0	0	0	0	4	0	0	0	564	457	United Arab Emirates
คูเวต	513	331	182	38	46	0	0	19	0	0	0	1	0	0	0	0	272	136	Kuwait
ประเทศอื่นๆ ในตะวันออกกลาง	365	167	198	29	108	0	0	22	0	0	0	0	0	0	0	0	116	89	Others in Middle - East
รวมประเทศในตะวันออกกลาง	9,362	7,943	1,419	356	238	4,577	113	66	0	5	0	88	292	88	2,647	980			Total
แอฟริกาใต้	170	164	6	0	0	0	0	142	3	0	0	0	13	0	0	0	9	3	South Africa
ประเทศอื่นๆ ในแอฟริกา	1,154	1,081	73	52	9	0	0	679	2	0	0	0	74	0	0	0	276	62	Other African Countries
รวมประเทศในแอฟริกา	1,324	1,245	79	52	9	0	821	5	0	0	0	0	87	0	285	65			Total
มาเลเซีย	8,324	5,979	2,345	179	76	2	10	192	7	18	0	235	52	0	5,536	2,017			Malaysia

ตารางที่ 3.4 จำนวนแรงงานไทยที่ได้รับอนุญาตให้เดินทางไปทำงานต่างประเทศ จำแนกตามประเภท เพศ และวิธีการเดินทางไปทำงาน ที่ราชอาณาจักร ปี 2566 (ต่อ)

TABLE 3.4 NUMBER OF THAI WORKERS PERMITTED FOR WORKING OVERSEAS, BY COUNTRIES, GENDER AND SENDING AGENCIES IN THE WHOLE KINGDOM, 2023 (Cont'd)

ประเทศ	รวม		หญิง		ชาย		หญิง		ชาย		หญิง		ชาย		หญิง		Countries					
	รวม Total	ชาย Male	หญิง Female	จ้าง/สถานประกอบการ		นำลูกจ้างไปทำงาน		จัดส่ง		นำลูกจ้างไปทำงาน		จัดส่ง		นำลูกจ้างไปทำงาน		รวม Total						
				Employers/Enterprises	Workers	Overseas for Working	Overseas for Training	Recruitment Agencies	RE-ENTRY													
สิงคโปร์	3,562	2,837	725	554	131	0	160	7	27	8	62	426	206	61	28	983	773	22,616	6,035	23,398	6,837	Singapore
บรูไน	581	413	168	45	45	0	0	4	0	0	7	0	0	0	0	0	0	20	0	341	119	Brunei Darussalam
ฮ่องกง	1,582	1,222	1,460	80	508	0	0	1	0	0	1	1	0	0	0	0	2	2	42	39	909	Hong Kong
ญี่ปุ่น	9,625	4,846	4,779	359	387	261	30	180	835	563	293	180	23	61	28	2	2,011	2,691	1,087	928	Japan	
ไต้หวัน	32,436	27,600	4,836	87	13	68	51	111	23	162	111	12	206	2,624	33	19,231	2,872	8,080	1,726	Taiwan		
เกาหลีใต้	13,040	11,081	1,959	94	26	5,876	1,338	40	19	12	40	9	0	0	0	1,144	3	3,908	571	South Korea		
ประเทศอื่นๆ ในเอเชีย	6,516	5,681	835	613	176	14	85	26	61	28	2,624	206	85	0	0	33	2	2,336	338	338	Other Asian Countries	
รวมประเทศในเอเชีย	75,666	58,559	17,107	2,011	1,362	6,221	1,674	426	983	773	3,330	426	206	983	773	22,616	6,035	23,398	6,837	6,837	Total	
สหรัฐอเมริกา	1,197	612	585	41	41	0	0	12	51	14	23	12	0	0	0	149	269	348	249	249	U.S.A	
อังกฤษ	119	56	63	2	6	0	0	0	5	0	0	0	0	0	0	11	39	38	18	18	England	
เยอรมนี	214	186	28	44	10	0	0	5	3	1	101	5	0	0	0	0	0	38	12	12	Germany	
อิตาลี	65	32	33	4	5	0	0	0	18	3	0	5	0	0	0	0	0	10	20	20	Italy	

ตารางที่ 3.4 จำนวนแรงงานไทยที่ได้รับอนุญาตให้เดินทางไปทำงานต่างประเทศ จำแนกตามประเทศ เพศ และวิธีการเดินทางไปทำงาน ทัวราชอาณาจักร ปี 2566 (ต่อ)

TABLE 3.4 NUMBER OF THAI WORKERS PERMITTED FOR WORKING OVERSEAS, BY COUNTRIES, GENDER AND SENDING AGENCIES IN THE WHOLE KINGDOM, 2023 (Cont'd)

ประเทศ	รวม		จ้าง/สถานประกอบการ		กรมการจัดหางาน		จ้างเดินทางด้วยตนเอง		นายจ้าง/สถานประกอบการ				บริษัทจัดหางาน		RE-ENTRY		Countries
	ชาย Male	หญิง Female	Employers/Enterprises		Dept. of Employment		Self Arrangement		พนักงงานไปทำงาน		ส่งลูกจ้างไปทำงาน		Recruitment Agencies		ชาย Male	หญิง Female	
			Taking Workers Overseas for Working	Female	Male	Female	Female	Male	Female	Male	Female	Male	Female				
สวีเดน	6,000	5,321	679	212	15	0	0	0	5,048	660	0	0	0	0	61	4	Sweden
ฟินแลนด์	2,863	2,316	547	180	161	0	0	2,110	355	0	0	8	19	18	12	Finland	
โปรตุเกส	823	494	329	12	18	0	0	0	0	0	0	193	153	289	158	Portugal	
ออสเตรเลีย	59	56	3	1	1	0	0	23	1	0	0	9	1	23	0	Australia	
ประเทศอื่นๆ	4,878	2,525	2,353	1,114	1,316	0	0	410	7	14	2	455	190	532	838	Others	
รวมประเทศอื่นๆ	16,218	11,598	4,620	1,610	1,573	0	0	7,715	1,045	91	20	825	671	1,357	1,311	Total	
รวมทั้งสิ้น	102,570	79,345	23,225	4,029	3,182	10,798	1,787	11,932	1,476	1,079	793	23,820	6,794	27,687	9,193	Grand Total	

ที่มา : กองบริหารแรงงานไทยไปต่างประเทศ กรมการจัดหางาน

Source : Overseas Employment Administration Division, Department of Employment

ตารางที่ 3.5 จำนวนแรงงานไทยที่ได้รับอนุญาตให้เดินทางไปทำงานต่างประเทศ จำแนกตามประเภทอาชีพที่ไปทำงาน ทั้งราชอาณาจักร ปี 2566

TABLE 3.5 NUMBER OF THAI WORKERS PERMITTED FOR WORKING OVERSEAS, BY OCCUPATIONS IN THE WHOLE KINGDOM, 2023

ประเภทอาชีพ	จำนวน (คน)			Occupations
	รวม Total	ชาย Male	หญิง Female	
รวม	102,570	79,345	23,225	Total
1. ผู้บัญญัติกฎหมาย ข้าราชการระดับอาวุโส ผู้จัดการ	1,171	858	313	Legislators, Senior Officials and Managers
2. ผู้ประกอบวิชาชีพด้านต่างๆ	2,689	1,968	721	Professionals
3. ช่างเทคนิคและผู้ปฏิบัติงานที่เกี่ยวข้อง	5,955	2,809	3,146	Technicians and Associate Professionals
4. เลสิเยน เจ้าหน้าที่	364	124	240	Clerks
5. พนักงานบริการ พนักงานขายในร้านค้าและตลาด	6,552	2,623	3,929	Service Workers, and Shop and Market Sales Workers
6. ผู้ปฏิบัติงานฝีมือด้านเกษตรและประมง	23,034	19,775	3,259	Skilled Agricultural and Fishery Workers
7. ผู้ปฏิบัติงานโดยฝีมือในธุรกิจต่างๆ	9,989	9,638	351	Craft and Related Trades Workers
8. ผู้ปฏิบัติงานในโรงงาน ผู้ควบคุมเครื่องจักร และผู้ปฏิบัติงานด้านการประกอบ	28,467	21,188	7,279	Plant and Machine Operators and Assemblers
9. อาชีพงานพื้นฐาน	24,349	20,362	3,987	Elementary Occupations
0. ทหาร	0	0	0	Armed Forces

ที่มา : กองบริหารแรงงานไทยไปต่างประเทศ กรมการจัดหางาน

Source : Overseas Employment Administration Division, Department of Employment

ตารางที่ 3.6 จำนวนคนหางานที่ได้รับการอบรมก่อนเดินทางไปทำงานต่างประเทศ จำนวนตามจังหวัด และปี ที่ราชอาณาจักร ปี 2562 - 2566

TABLE 3.6 NUMBER OF JOB SEEKERS ATTENDED PRE-DEPARTURE ORIENTATION BEFORE WORKING OVERSEAS,

BY PROVINCES AND YEARS IN THE WHOLE KINGDOM, 2019 - 2023

จังหวัด	จำนวนคนหางานที่ได้รับการอบรม					Provinces
	Number of Job Seekers Attended Pre-departure Orientation					
	ปี 2562 2019	ปี 2563 2020	ปี 2564 2021	ปี 2565 2022	ปี 2566 2023	
ราชอาณาจักร	46,623	23,702	24,775	53,308	50,648	The Whole Kingdom
กรุงเทพมหานคร	39,268	19,973	22,201	49,633	46,253	Bangkok
ภูมิภาค	7,355	3,729	2,574	3,675	4,395	Region
ปริมณฑล	243	39	26	0	0	Vicinity
ภาคกลาง	2,021	1,282	1,174	0	0	Central
ภาคเหนือ	446	482	200	465	855	North
ภาคตะวันออกเฉียงเหนือ	4,618	1,921	1,149	3,200	3,534	North - East
ภาคใต้	27	5	25	10	6	South
กรุงเทพมหานคร	39,268	19,973	22,201	49,633	46,253	Bangkok
กองบริหารแรงงานไทยไป ต่างประเทศ	39,073	19,884	22,179	49,633	46,253	Overseas Employment Administration Division
สจก. พื้นที่ 1-10	195	89	22	0	0	Bangkok Employment Office 1-10
ปริมณฑล	243	39	26	0	0	Vicinity
สมุทรปราการ	0	0	0	0	0	Samut Prakan
นนทบุรี	0	0	0	0	0	Nonthaburi

ตารางที่ 3.6 จำนวนคนหางานที่ได้รับการอบรมก่อนเดินทางไปทำงานต่างประเทศ จำนวนตามจังหวัด และปี ที่ราชอาณาจักร ปี 2562 - 2566 (ต่อ)

TABLE 3.6 NUMBER OF JOB SEEKERS ATTENDED PRE-DEPARTURE ORIENTATION BEFORE WORKING OVERSEAS, BY PROVINCES AND YEARS IN THE WHOLE KINGDOM, 2019 - 2023 (Cont'd)

จังหวัด	จำนวนคนหางานที่ได้รับการอบรม					Provinces
	Number of Job Seekers Attended Pre-departure Orientation					
	ปี 2562 2019	ปี 2563 2020	ปี 2564 2021	ปี 2565 2022	ปี 2566 2023	
ปทุมธานี	243	39	26	0	0	Pathum Thani
นครปฐม	0	0	0	0	0	Nakhon Pathom
สมุทรสาคร	0	0	0	0	0	Samut Sakhon
ภาคกลาง	2,021	1,282	1,174	0	0	Central
พระนครศรีอยุธยา	29	83	80	0	0	Phra Nakhon Si Ayutthaya
อ่างทอง	0	0	0	0	0	Ang Thong
ลพบุรี	0	0	0	0	0	Lop Buri
สิงห์บุรี	0	0	0	0	0	Sing Buri
ชัยนาท	0	0	0	0	0	Chai Nat
สระบุรี	0	0	0	0	0	Saraburi
ชลบุรี	792	490	149	0	0	Chon Buri
ระยอง	1,071	701	934	0	0	Rayong
จันทบุรี	0	0	0	0	0	Chanthaburi
ตราด	0	0	0	0	0	Trat
ฉะเชิงเทรา	121	8	11	0	0	Chachoengsao
ปราจีนบุรี	0	0	0	0	0	Prachin Buri
นครนายก	0	0	0	0	0	Nakhon Nayok

ตารางที่ 3.6 จำนวนคนหางานที่ได้รับการอบรมก่อนเดินทางไปทำงานต่างประเทศ จำนวนตามจังหวัด และปี ที่ราชอาณาจักร ปี 2562 - 2566 (ต่อ)

TABLE 3.6 NUMBER OF JOB SEEKERS ATTENDED PRE-DEPARTURE ORIENTATION BEFORE WORKING OVERSEAS,

BY PROVINCES AND YEARS IN THE WHOLE KINGDOM, 2019 - 2023 (Cont'd)

จังหวัด	จำนวนคนหางานที่ได้รับการอบรม						Provinces
	Number of Job Seekers Attended Pre-departure Orientation						
	ปี 2562	ปี 2563	ปี 2564	ปี 2565	ปี 2566		
	2019	2020	2021	2022	2023		
สระแก้ว	0	0	0	0	0	0	Sa Kaeo
ราชบุรี	0	0	0	0	0	0	Ratchaburi
กาญจนบุรี	0	0	0	0	0	0	Kanchanaburi
สุพรรณบุรี	0	0	0	0	0	0	Suphan Buri
สมุทรสงคราม	0	0	0	0	0	0	Samut Songkhram
เพชรบุรี	0	0	0	0	0	0	Phetchaburi
ประจวบคีรีขันธ์	8	0	0	0	0	0	Prachuap Khiri Khan
ภาคเหนือ	446	482	200	465	855		North
เชียงใหม่	0	0	0	0	0	0	Chiang Mai
ลำพูน	213	255	113	0	0	0	Lamphun
ลำปาง	0	0	12	78	197		Lampang
อุตรดิตถ์	0	0	0	0	0	0	Uttaradit
แพร่	0	0	0	0	0	0	Phrae
น่าน	0	0	2	0	0	0	Nan
พะเยา	0	0	0	0	0	0	Phayao
เชียงราย	144	192	52	331	394		Chiang Rai
แม่ฮ่องสอน	0	0	0	0	0	0	Mae Hong Son

ตารางที่ 3.6 จำนวนคนหางานที่ได้รับการอบรมก่อนเดินทางไปทำงานต่างประเทศ จำนวนตามจังหวัด และปี ที่ราชอาณาจักร ปี 2562 - 2566 (ต่อ)

TABLE 3.6 NUMBER OF JOB SEEKERS ATTENDED PRE-DEPARTURE ORIENTATION BEFORE WORKING OVERSEAS, BY PROVINCES AND YEARS IN THE WHOLE KINGDOM, 2019 - 2023 (Cont'd)

จังหวัด	จำนวนคนหางานที่ได้รับการอบรม						Provinces
	Number of Job Seekers Attended Pre-departure Orientation						
	ปี 2562 2019	ปี 2563 2020	ปี 2564 2021	ปี 2565 2022	ปี 2566 2023		
นครสวรรค์	0	0	0	3	43	Nakhon Sawan	
อุทัยธานี	0	0	0	0	0	Uthai Thani	
กำแพงเพชร	0	0	0	0	0	Kamphaeng Phet	
ตาก	0	0	0	0	0	Tak	
สุโขทัย	89	35	21	53	221	Sukhothai	
พิษณุโลก	0	0	0	0	0	Phitsanulok	
พิจิตร	0	0	0	0	0	Phichit	
เพชรบูรณ์	0	0	0	0	0	Phetchabun	
ภาคตะวันออกเฉียงเหนือ	4,618	1,921	1,149	3,200	3,534	North - East	
นครราชสีมา	419	183	153	386	445	Nakhon Ratchasima	
บุรีรัมย์	217	95	125	171	223	Buri Ram	
สุรินทร์	0	0	0	0	0	Surin	
ศรีสะเกษ	66	9	21	0	0	Si Sa Ket	
อุบลราชธานี	254	49	60	183	198	Ubon Ratchathani	
ยโสธร	0	0	0	0	0	Yasothon	
ชัยภูมิ	979	121	177	213	223	Chaiyaphum	
อำนาจเจริญ	0	0	0	0	0	Amnat Charoen	
บึงกาฬ	0	0	0	0	0	Bueng Kan	

ตารางที่ 3.6 จำนวนคนหางานที่ได้รับการอบรมก่อนเดินทางไปทำงานต่างประเทศ จำนวนตามจังหวัด และปี ที่ราชอาณาจักร ปี 2562 - 2566 (ต่อ)

TABLE 3.6 NUMBER OF JOB SEEKERS ATTENDED PRE-DEPARTURE ORIENTATION BEFORE WORKING OVERSEAS,

BY PROVINCES AND YEARS IN THE WHOLE KINGDOM, 2019 - 2023 (Cont'd)

จังหวัด	จำนวนคนหางานที่ได้รับการอบรม						Provinces
	Number of Job Seekers Attended Pre-departure Orientation						
	ปี 2562	ปี 2563	ปี 2564	ปี 2565	ปี 2566		
	2019	2020	2021	2022	2023		
หนองบัวลำภู	0	0	6	0	0	Nong Bua Lam Phu	0
ขอนแก่น	385	114	55	182	201	Khon Kaen	201
อุดรธานี	1,766	1,018	393	1,892	1,993	Udon Thani	1,993
เลย	0	0	0	0	0	Loei	0
หนองคาย	120	29	40	69	112	Nong Khai	112
มหาสารคาม	0	0	0	0	0	Maha Sarakham	0
ร้อยเอ็ด	0	0	0	0	0	Roi Et	0
กาฬสินธุ์	63	230	16	0	0	Kalasin	0
สกลนคร	155	61	61	104	139	Sakon Nakhon	139
นครพนม	194	12	42	0	0	Nakhon Phanom	0
มุกดาหาร	0	0	0	0	0	Mukdahan	0
ภาคใต้	27	5	25	10	6	South	6
นครศรีธรรมราช	0	0	0	0	0	Nakhon Si Thammarat	0
กระบี่	0	0	0	0	0	Krabi	0
พังงา	0	0	0	0	0	Phang-Nga	0
ภูเก็ต	22	4	25	0	0	Phuket	0
สุราษฎร์ธานี	5	1	0	10	6	Surat Thani	6
ระนอง	0	0	0	0	0	Ranong	0

ตารางที่ 3.6 จำนวนคนหางานที่ได้รับการอบรมก่อนเดินทางไปทำงานต่างประเทศ จำนวนตามจังหวัด และปี ที่ราชอาณาจักร ปี 2562 - 2566 (ต่อ)

TABLE 3.6 NUMBER OF JOB SEEKERS ATTENDED PRE-DEPARTURE ORIENTATION BEFORE WORKING OVERSEAS,

BY PROVINCES AND YEARS IN THE WHOLE KINGDOM, 2019 - 2023 (Cont'd)

จังหวัด	จำนวนคนหางานที่ได้รับการอบรม					Provinces
	Number of Job Seekers Attended Pre-departure Orientation					
	ปี 2562 2019	ปี 2563 2020	ปี 2564 2021	ปี 2565 2022	ปี 2566 2023	
ชุมพร	0	0	0	0	0	Chumphon
สงขลา	0	0	0	0	0	Songkhla
สตูล	0	0	0	0	0	Satun
ตรัง	0	0	0	0	0	Trang
พัทลุง	0	0	0	0	0	Phatthalung
ปัตตานี	0	0	0	0	0	Pattani
ยะลา	0	0	0	0	0	Yala
นราธิวาส	0	0	0	0	0	Narathiwat

ที่มา : กองยุทธศาสตร์และแผนงาน กรมการจัดหางาน

Source : Strategy and Planning Division, Department of Employment

ตารางที่ 3.7 จำนวนคนงานไทยที่ลงทะเบียนแรงงานต่างชาติไปทำงานต่างประเศ จำแนกตามภูมิลำเนาของผู้ลงทะเบียน ทั่วประเทศ ปี 2566

TABLE 3.7 NUMBER OF JOB SEEKERS REGISTERED FOR WORKING OVERSEAS, BY DOMICILES IN THE WHOLE KINGDOM, 2023

จังหวัด	ลงทะเบียน Registered			Provinces
	รวม Total	ชาย Male	หญิง Female	
ทั่วประเทศ	80,865	52,210	28,655	The Whole Kingdom
กรุงเทพมหานคร	2,403	1,075	1,328	Bangkok
ภูมิภาค	78,462	51,135	27,327	Region
ปริมณฑล	2,675	1,280	1,395	Vicinity
ภาคกลาง	5,760	3,318	2,442	Central
ภาคเหนือ	17,020	11,338	5,682	North
ภาคตะวันออกเฉียงเหนือ	49,306	32,777	16,529	North - East
ภาคใต้	3,701	2,422	1,279	South
กรุงเทพมหานคร	2,403	1,075	1,328	Bangkok
กรุงเทพมหานคร	2,403	1,075	1,328	Bangkok
ปริมณฑล	2,675	1,280	1,395	Vicinity
สมุทรปราการ	827	422	405	Samut Prakan
นนทบุรี	553	248	305	Nonthaburi
ปทุมธานี	740	338	402	Pathum Thani
นครปฐม	292	133	159	Nakhon Pathom
สมุทรสาคร	263	139	124	Samut Sakhon

ตารางที่ 3.7 จำนวนคนงานไทยที่ลงทะเบียนแรงงานต่างแดนที่เดินทางไปทำงานต่างประเทศ จำแนกตามภูมิลำเนาของผู้ลงทะเบียนทั่วราชอาณาจักร ปี 2566 (ต่อ)
TABLE 3.7 NUMBER OF JOB SEEKERS REGISTERED FOR WORKING OVERSEAS, BY DOMICILES IN THE WHOLE KINGDOM, 2023 (Cont'd)

จังหวัด Provinces	ลงทะเบียน Registered			รวม Total	ชาย Male	หญิง Female	Provinces
	รวม Total	ชาย Male	หญิง Female				
ภาคกลาง	5,760	3,318	2,442	Central			
พระนครศรีอยุธยา	388	196	192	Phra Nakhon Si Ayutthaya			
อ่างทอง	126	64	62	Ang Thong			
ลพบุรี	321	174	147	Lop Buri			
สิงห์บุรี	86	47	39	Sing Buri			
ชัยนาท	124	66	58	Chai Nat			
สระบุรี	312	163	149	Saraburi			
ชลบุรี	1,237	716	521	Chon Buri			
ระยอง	721	495	226	Rayong			
จันทบุรี	129	65	64	Chanthaburi			
ตราด	68	48	20	Trat			
ฉะเชิงเทรา	431	262	169	Chachoengsao			
ปราจีนบุรี	322	183	139	Prachin Buri			
นครนายก	76	35	41	Nakhon Nayok			
สระแก้ว	433	277	156	Sa Kaeo			
ราชบุรี	216	127	89	Ratchaburi			
กาญจนบุรี	257	147	110	Kanchanaburi			

ตารางที่ 3.7 จำนวนคนงานไทยที่ลงทะเบียนแรงงานต่างชาติเดินทางไปทำงานต่างประเทศ จำแนกตามภูมิลำเนาของผู้ลงทะเบียน ที่ราชอาณาจักร ปี 2566 (ต่อ)
TABLE 3.7 NUMBER OF JOB SEEKERS REGISTERED FOR WORKING OVERSEAS, BY DOMICILES IN THE WHOLE KINGDOM, 2023 (Cont'd)

จังหวัด	ลงทะเบียน Registered			Provinces
	รวม Total	ชาย Male	หญิง Female	
สุพรรณบุรี	232	117	115	Suphan Buri
สมุทรสงคราม	30	14	16	Samut Songkhram
เพชรบุรี	103	53	50	Phetchaburi
ประจวบคีรีขันธ์	148	69	79	Prachuap Khiri Khan
ภาคเหนือ	17,020	11,338	5,682	North
เชียงใหม่	1,686	1,055	631	Chiang Mai
ลำพูน	508	364	144	Lamphun
ลำปาง	1,605	1,239	366	Lampang
อุตรดิตถ์	559	357	202	Uttaradit
แพร่	436	285	151	Phrae
น่าน	773	480	293	Nan
พะเยา	869	640	229	Phayao
เชียงราย	3,886	2,574	1,312	Chiang Rai
แม่ฮ่องสอน	135	95	40	Mae Hong Son
นครสวรรค์	633	380	253	Nakhon Sawan
อุทัยธานี	142	80	62	Uthai Thani
กำแพงเพชร	881	631	250	Kamphaeng Phet

ตารางที่ 3.7 จำนวนคนงานไทยที่ลงทะเบียนแรงงานต่างประทศ จำแนกตามภูมิภาคของผูลงทะเบียน ที่ราชอาณาจักร ปี 2566 (ต่อ)

TABLE 3.7 NUMBER OF JOB SEEKERS REGISTERED FOR WORKING OVERSEAS, BY DOMICILES IN THE WHOLE KINGDOM, 2023 (Cont'd)

จังหวัด	ลงทะเบียน Registered			Provinces
	รวม Total	ชาย Male	หญิง Female	
ตาก	912	663	249	Tak
สุโขทัย	1,654	1,062	592	Sukhothai
พิษณุโลก	943	569	374	Phitsanulok
พิจิตร	342	215	127	Phichit
เพชรบูรณ์	1,056	649	407	Phetchabun
ภาคตะวันออกเฉียงเหนือ	49,306	32,777	16,529	North - East
นครราชสีมา	5,110	3,369	1,741	Nakhon Ratchasima
บุรีรัมย์	3,361	2,234	1,127	Buri Ram
สุรินทร์	1,700	1,037	663	Surin
ศรีสะเกษ	1,209	750	459	Si Sa Ket
อุบลราชธานี	2,640	1,794	846	Ubon Ratchathani
ยโสธร	511	300	211	Yasothon
ชัยภูมิ	3,355	2,252	1,103	Chaiyaphum
อำนาจเจริญ	399	250	149	Amnat Charoen
บึงกาฬ	1,193	820	373	Buang Kan
หนองบัวลำภู	2,245	1,592	653	Nong Bua Lam Phu
ขอนแก่น	4,669	2,954	1,715	Khon Kaen

ตารางที่ 3.7 จำนวนคนงานไทยที่ลงทะเบียนแสวงหาโอกาสได้งานไปทำงานต่างประเทศ จำแนกตามภูมิลำเนาของผู้ลงทะเบียน ที่ราชอาณาจักร ปี 2566 (ต่อ)
TABLE 3.7 NUMBER OF JOB SEEKERS REGISTERED FOR WORKING OVERSEAS, BY DOMICILES IN THE WHOLE KINGDOM, 2023 (Cont'd)

จังหวัด	ลงทะเบียน Registered			Provinces
	รวม Total	ชาย Male	หญิง Female	
อุดรธานี	9,035	6,299	2,736	Udon Thani
เลย	763	479	284	Loei
หนองคาย	2,492	1,669	823	Nong Khai
มหาสารคาม	1,729	1,087	642	Maha Sarakham
ร้อยเอ็ด	1,143	695	448	Roi Et
กาฬสินธุ์	1,387	833	554	Kalasin
สกลนคร	3,135	2,151	984	Sakon Nakhon
นครพนม	2,773	1,910	863	Nakhon Phanom
มุกดาหาร	457	302	155	Mukdahan
ภาคใต้	3,701	2,422	1,279	South
นครศรีธรรมราช	242	133	109	Nakhon Si Thammarat
กระบี่	57	33	24	Krabi
พังงา	40	22	18	Phang-Nga
ภูเก็ต	119	39	80	Phuket
สุราษฎร์ธานี	154	86	68	Surat Thani
ระนอง	34	18	16	Ranong
ชุมพร	86	42	44	Chumphon

ตารางที่ 3.7 จำนวนคนงานไทยที่ลงทะเบียนแรงงานต่างชาติเดินทางไปทำงานต่างประเทศ จำแนกตามภูมิลำเนาของผู้ลงทะเบียน ทั่วประเทศ ประจำปี 2566 (ต่อ)

TABLE 3.7 NUMBER OF JOB SEEKERS REGISTERED FOR WORKING OVERSEAS, BY DOMICILES IN THE WHOLE KINGDOM, 2023 (Cont'd)

จังหวัด	ลงทะเบียน Registered			Provinces
	รวม Total	ชาย Male	หญิง Female	
สงขลา	882	582	300	Songkhla
สตูล	624	544	80	Satun
ตรัง	261	213	48	Trang
พัทลุง	120	73	47	Phatthalung
ปัตตานี	626	375	251	Pattani
ยะลา	225	119	106	Yala
นราธิวาส	231	143	88	Narathiwat

ที่มา : กองบริหารแรงงานไทยไปต่างประเทศ กรมการจัดหางาน

Source : Overseas Employment Administration Division, Department of Employment

ตารางที่ 3.8 จำนวนคนงานไทยที่ลงทะเบียนแจ้งความประสงค์เดินทางไปทำงานต่างประเทศ จำแนกตามวุฒิการศึกษา พวราชอาณาจักร ปี 2566

TABLE 3.8 NUMBER OF JOB SEEKERS REGISTERED FOR WORKING OVERSEAS, BY LEVEL OF EDUCATION IN THE WHOLE KINGDOM, 2023

วุฒิการศึกษา	จำนวน (คน) Persons			Level of Education
	รวม Total	ชาย Male	หญิง Female	
รวม	80,865	52,210	28,655	Total
ประถมศึกษา	5,554	4,187	1,367	Elementary
มัธยมศึกษา	42,481	29,754	12,727	Secondary
ปวช.	5,670	3,527	2,143	Certificate of Vocational Education
ปวส.	12,165	8,356	3,809	Diploma of Vocational Education
อนุปริญญา	202	98	104	Diploma
ปริญญาตรี	14,216	6,037	8,179	Bachelor
ปริญญาโท	479	196	283	Master
ปริญญาเอก	20	11	9	Doctorate
อื่นๆ	78	44	34	Others

ที่มา : กองบริหารแรงงานไทยไปต่างประเทศ กรมการจัดหางาน

Source : Overseas Employment Administration Division, Department of Employment

ตารางที่ 3.9 จำนวนเงินที่คนงานไทยในต่างประเทศส่งกลับโดยผ่านธนาคาร ปี 2562 - 2566

TABLE 3.9 TOTAL REMITTANCES FROM OVERSEAS THAI WORKERS THROUGH BANKING SYSTEM, 2019 - 2023


ส่งเงินกลับ (ล้านบาท)				
Inward Remittances (Million Baht)				
ปี 2562 2019	ปี 2563 2020	ปี 2564 2021	ปี 2565 2022	ปี 2566 2023
192,903	200,988	217,343	233,989	250,907

ที่มา : ธนาคารแห่งประเทศไทย

Source : Bank of Thailand

บทที่
CHAPTER 4

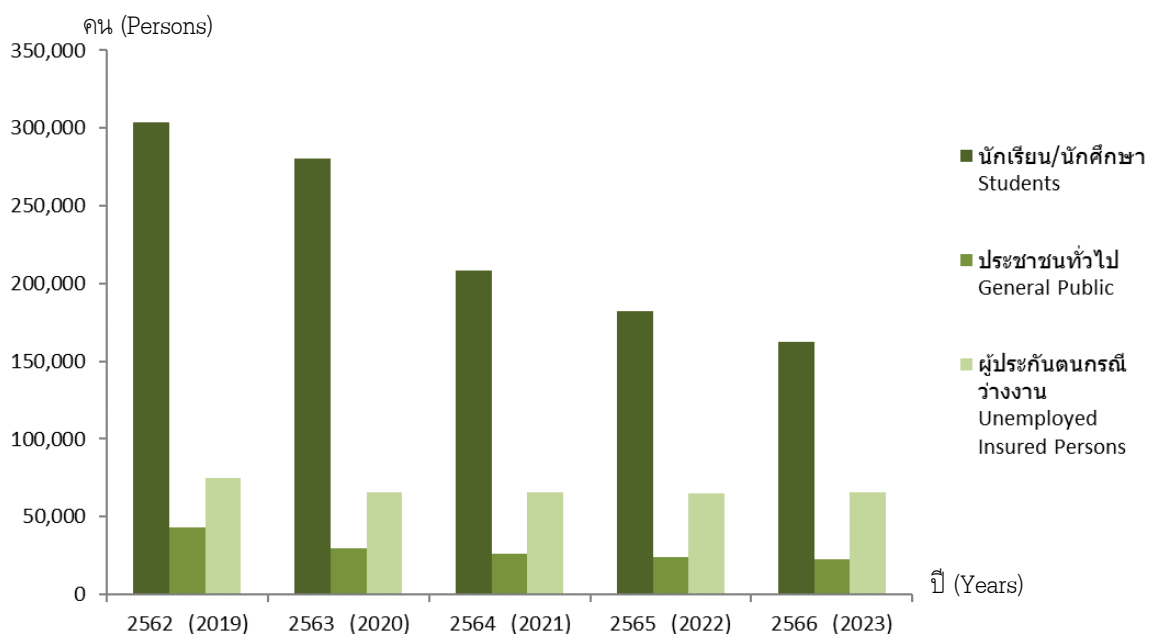
การแนะแนวอาชีพ
VOCATIONAL GUIDANCE



แผนภูมิ 4.1 การแนะแนวอาชีพนักเรียน/นักศึกษา ประชาชนทั่วไป และผู้ประกันตนกรณีว่างงาน
ปี 2562 - 2566

FIGURE 4.1 VOCATIONAL GUIDANCE FOR STUDENTS , GENERAL PUBLIC AND
UNEMPLOYED INSURED PERSONS, 2019 - 2023

ปี Years	นักเรียน/นักศึกษา Students	ประชาชนทั่วไป General Public	ผู้ประกันตนกรณี ว่างงาน Unemployed Insured Persons
2562 (2019)	303,724	42,800	74,778
2563 (2020)	280,054	29,295	65,499
2564 (2021)	208,462	26,353	65,781
2565 (2022)	182,438	23,926	64,796
2566 (2023)	162,710	22,782	65,486



ตารางที่ 4.1 การแนะนำอาชีพให้แก่เรียน / นักศึกษา ประชาชนทั่วไป และผู้ประกันตนกรณีว่างงาน จำแนกตามปี เดือน และเพศ พ.ศ. 2562 - 2566

TABLE 4.1 VOCATIONAL GUIDANCE FOR STUDENTS, GENERAL PUBLIC AND UNEMPLOYED INSURED PERSONS, BY YEARS, MONTHS AND GENDER IN THE WHOLE KINGDOM, 2019 - 2023

ปี / เดือน	รวม Total			นักเรียน/นักศึกษา Students			ประชาชนทั่วไป General Public			ผู้ประกันตนกรณีว่างงาน Unemployed Insured Persons			Years / Months
	รวม Total	ชาย Male	หญิง Female	รวม Total	ชาย Male	หญิง Female	รวม Total	ชาย Male	หญิง Female	รวม Total	ชาย Male	หญิง Female	
2562	421,302	181,447	239,855	303,724	129,537	174,187	42,800	19,491	23,309	74,778	32,419	42,359	2019
2563	374,848	160,958	213,890	280,054	118,767	161,287	29,295	12,958	16,337	65,499	29,233	36,266	2020
2564	300,596	128,707	171,889	208,462	87,534	120,928	26,353	11,608	14,745	65,781	29,565	36,216	2021
2565	271,160	117,299	153,861	182,438	77,712	104,726	23,926	10,332	13,594	64,796	29,255	35,541	2022
2566	250,978	108,140	142,838	162,710	67,561	95,149	22,782	10,654	12,128	65,486	29,925	35,561	2023
มกราคม	34,888	14,831	20,057	26,722	11,239	15,483	2,001	862	1,149	6,165	2,740	3,425	January
กุมภาพันธ์	57,255	24,142	33,113	48,248	20,118	28,130	2,330	1,019	1,311	6,677	3,005	3,672	February
มีนาคม	12,438	5,720	6,718	3,560	1,549	2,011	2,507	1,241	1,266	6,371	2,930	3,441	March
เมษายน	8,948	4,109	4,839	969	435	534	2,056	979	1,077	5,923	2,695	3,228	April
พฤษภาคม	8,575	4,004	4,571	961	450	511	1,892	920	972	5,722	2,634	3,088	May
มิถุนายน	16,686	7,137	9,549	9,446	3,816	5,630	2,048	1,042	1,006	5,192	2,279	2,913	June
กรกฎาคม	26,273	11,167	15,106	19,418	8,011	11,407	1,767	806	961	5,088	2,350	2,738	July
สิงหาคม	11,264	4,973	6,291	4,768	1,991	2,777	1,626	726	900	4,870	2,256	2,614	August
กันยายน	4,334	1,859	2,475	601	134	467	853	390	463	2,880	1,335	1,545	September
ตุลาคม	7,383	3,401	3,982	1,041	459	582	1,638	871	767	4,704	2,071	2,633	October
พฤศจิกายน	22,364	9,720	12,644	14,396	5,928	8,468	1,867	866	1,011	6,101	2,936	3,165	November
ธันวาคม	40,570	17,077	23,493	32,580	13,431	19,149	2,197	952	1,245	5,793	2,694	3,099	December

ที่มา : กองยุทธศาสตร์และแผนงาน กรมการจัดหางาน

Source : Strategy and Planning Division, Department of Employment

ตารางที่ 4.2 การแนะนำอาชีพให้นักเรียน / นักศึกษา ประชาชนทั่วไป และผู้ประกันตนที่ว่างงาน จำนวนตามจังหวัด ที่ราชอาณาจักร ปี 2566

TABLE 4.2 VOCATIONAL GUIDANCE FOR STUDENTS, GENERAL PUBLIC AND UNEMPLOYED INSURED PERSONS, BY PROVINCES IN THE WHOLE KINGDOM, 2023

จังหวัด	รวม Total			นักเรียน/นักศึกษา Students			ประชาชนทั่วไป General Public			ผู้ประกันตนที่ว่างงาน Unemployed Insured Persons			Provinces
	รวม Total	ชาย Male	หญิง Female	รวม Total	ชาย Male	หญิง Female	รวม Total	ชาย Male	หญิง Female	รวม Total	ชาย Male	หญิง Female	
พระราชอาณาจักร	250,978	108,140	142,838	162,710	67,561	95,149	22,782	10,654	12,128	65,486	29,925	35,561	The Whole Kingdom
กรุงเทพมหานคร	21,731	8,481	13,250	13,864	4,838	9,026	1,601	749	852	6,266	2,894	3,372	Bangkok
ภูมิภาค	229,247	99,659	129,588	148,846	62,723	86,123	21,181	9,905	11,276	59,220	27,031	32,189	Region
ปริมณฑล	17,416	7,590	9,826	12,467	5,371	7,096	1,401	602	799	3,548	1,617	1,931	Vicinity
ภาคกลาง	61,660	26,650	35,010	38,902	16,504	22,398	4,146	2,122	2,024	18,612	8,024	10,588	Central
ภาคเหนือ	48,804	22,694	26,110	30,734	13,976	16,758	5,634	2,685	2,949	12,436	6,033	6,403	North
ภาคตะวันออกเฉียงเหนือ	63,399	27,375	36,024	42,325	17,287	25,038	5,218	2,378	2,840	15,856	7,710	8,146	North - East
ภาคใต้	37,968	15,350	22,618	24,418	9,585	14,833	4,782	2,118	2,664	8,768	3,647	5,121	South
กรุงเทพมหานคร	21,731	8,481	13,250	13,864	4,838	9,026	1,601	749	852	6,266	2,894	3,372	Bangkok
กองส่งเสริมการมีงานทำ	0	0	0	0	0	0	0	0	0	0	0	0	Employment Promotion Division
สจก. พื้นที่ 1-10	21,731	8,481	13,250	13,864	4,838	9,026	1,601	749	852	6,266	2,894	3,372	Bangkok Employment Office 1-10
ปริมณฑล	17,416	7,590	9,826	12,467	5,371	7,096	1,401	602	799	3,548	1,617	1,931	Vicinity
สมุทรปราการ	4,909	2,222	2,687	4,014	1,788	2,226	289	129	160	606	305	301	Samut Prakan
นนทบุรี	3,536	1,670	1,866	2,515	1,097	1,418	216	121	95	805	452	353	Nonthaburi
ปทุมธานี	2,803	1,023	1,780	1,748	573	1,175	351	159	192	704	291	413	Pathum Thani
นครปฐม	3,516	1,588	1,928	2,478	1,239	1,239	484	161	323	554	188	366	Nakhon Pathom
สมุทรสาคร	2,652	1,087	1,565	1,712	674	1,038	61	32	29	879	381	498	Samut Sakhon
ภาคกลาง	61,660	26,650	35,010	38,902	16,504	22,398	4,146	2,122	2,024	18,612	8,024	10,588	Central
พระนครศรีอยุธยา	3,877	1,752	2,125	2,802	1,358	1,444	267	111	156	808	283	525	Phra Nakhon Si Ayutthaya

ตารางที่ 4.2 การแนะนำแนวทางให้แก่นักเรียน / นักศึกษา ประชาชนทั่วไป และผู้ประกันตนกรณีว่างงาน จำแนกตามจังหวัด ทั่วประเทศตามจักร ปี 2566 (ต่อ)

TABLE 4.2 VOCATIONAL GUIDANCE FOR STUDENTS, GENERAL PUBLIC AND UNEMPLOYED INSURED PERSONS, BY PROVINCES IN THE WHOLE KINGDOM, 2023 (Cont'd)

จังหวัด	รวม Total			นักเรียน/นักศึกษา Students			ประชาชนทั่วไป General Public			ผู้ประกันตนกรณีว่างงาน Unemployed Insured Persons			Provinces
	รวม Total	ชาย Male	หญิง Female	รวม Total	ชาย Male	หญิง Female	รวม Total	ชาย Male	หญิง Female	รวม Total	ชาย Male	หญิง Female	
อ่างทอง	2,475	1,143	1,332	1,560	716	844	203	104	99	712	323	389	Ang Thong
ลพบุรี	4,205	1,988	2,217	3,227	1,642	1,585	294	108	186	684	238	446	Lop Buri
สิงห์บุรี	2,788	1,401	1,387	1,542	748	794	711	427	284	535	226	309	Sing Buri
ชัยนาท	3,741	1,699	2,042	2,677	1,187	1,490	50	50	0	1,014	462	552	Chai Nat
สระบุรี	2,945	1,340	1,605	1,999	931	1,068	6	1	5	940	408	532	Saraburi
ชลบุรี	3,651	1,586	2,065	1,185	549	636	0	0	0	2,466	1,037	1,429	Chon Buri
ระยอง	3,420	1,578	1,842	2,400	1,075	1,325	337	158	179	683	345	338	Rayong
จันทบุรี	2,604	756	1,848	1,674	340	1,334	0	0	0	930	416	514	Chanthaburi
ตราด	2,418	1,216	1,202	1,400	717	683	153	86	67	865	413	452	Trat
ฉะเชิงเทรา	3,576	1,559	2,017	2,573	1,024	1,549	53	31	22	950	504	446	Chachoengsao
ปราจีนบุรี	3,503	1,497	2,006	1,416	602	814	0	0	0	2,087	895	1,192	Prachin Buri
นครนายก	3,152	1,369	1,783	2,269	1,000	1,269	557	235	322	326	134	192	Nakhon Nayok
สระแก้ว	2,798	1,132	1,666	1,708	692	1,016	0	0	0	1,090	440	650	Sa Kaeo
ราชบุรี	2,063	955	1,108	1,115	549	566	210	100	110	738	306	432	Ratchaburi
กาญจนบุรี	3,445	1,490	1,955	2,373	925	1,448	355	256	99	717	309	408	Kanchanaburi
สุพรรณบุรี	4,546	1,515	3,031	3,366	993	2,373	529	261	268	651	261	390	Suphan Buri
สมุทรสงคราม	1,506	671	835	711	316	395	0	0	0	795	355	440	Samut Songkhram
เพชรบุรี	2,507	973	1,534	1,605	580	1,025	421	194	227	481	199	282	Phetchaburi
ประจวบคีรีขันธ์	2,440	1,030	1,410	1,300	560	740	0	0	0	1,140	470	670	Prachuap Khiri Khan
ภาคเหนือ	48,804	22,694	26,110	30,794	13,976	16,758	5,634	2,685	2,949	12,436	6,033	6,403	North
เชียงใหม่	3,394	1,391	2,003	2,384	1,052	1,332	468	143	325	542	196	346	Chiang Mai
ลำพูน	2,389	1,182	1,207	1,440	686	754	514	322	192	435	174	261	Lamphun

ตารางที่ 4.2 การแนะนำแนวอาชีพให้นักเรียน / นักศึกษา ประชาชนทั่วไป และผู้ประกันตนกรณีว่างงาน จำแนกตามจังหวัด ทั่วประเทศตามจักร ปี 2566 (ต่อ)

TABLE 4.2 VOCATIONAL GUIDANCE FOR STUDENTS, GENERAL PUBLIC AND UNEMPLOYED INSURED PERSONS, BY PROVINCES IN THE WHOLE KINGDOM, 2023 (Cont'd)

จังหวัด	รวม Total			นักเรียน/นักศึกษา Students			ประชาชนทั่วไป General Public			ผู้ประกันตนกรณีว่างงาน Unemployed Insured Persons			Provinces
	รวม Total	ชาย Male	หญิง Female	รวม Total	ชาย Male	หญิง Female	รวม Total	ชาย Male	หญิง Female	รวม Total	ชาย Male	หญิง Female	
	ลำปาง	2,932	1,250	1,682	1,982	762	1,220	130	62	68	820	426	
อุดรธานี	2,553	1,073	1,480	986	269	717	115	46	69	1,452	758	694	Uttaradit
แพร่	2,503	1,112	1,391	1,510	705	805	279	72	207	714	335	379	Phrae
น่าน	3,156	1,591	1,565	2,012	1,073	939	431	196	235	713	322	391	Nan
พะเยา	3,164	1,405	1,759	2,151	934	1,217	273	118	155	740	353	387	Phayao
เชียงราย	3,598	1,691	1,907	2,555	1,148	1,407	358	183	175	685	360	325	Chiang Rai
แม่ฮ่องสอน	1,774	957	817	511	265	246	372	163	209	891	529	362	Mae Hong Son
นครสวรรค์	2,924	1,353	1,571	1,959	883	1,076	213	94	119	752	376	376	Nakhon Sawan
อุทัยธานี	2,297	1,045	1,252	1,310	603	707	514	219	295	473	223	250	Uthai Thani
กำแพงเพชร	2,753	1,417	1,336	1,701	692	1,009	556	453	103	496	272	224	Kamphaeng Phet
ตาก	3,488	1,459	2,029	2,518	1,045	1,473	578	252	326	392	162	230	Tak
สุโขทัย	3,043	1,871	1,172	1,866	1,304	562	331	152	179	846	415	431	Sukhothai
พิษณุโลก	3,268	1,291	1,977	2,314	854	1,460	198	80	118	756	357	399	Phitsanulok
พิจิตร	2,552	1,228	1,324	1,516	762	754	109	49	60	927	417	510	Phichit
เพชรบูรณ์	3,016	1,378	1,638	2,019	939	1,080	195	81	114	802	358	444	Phetchabun
ภาคตะวันออกเฉียงเหนือ	63,399	27,375	36,024	42,325	17,287	25,038	5,218	2,378	2,840	15,856	7,710	8,146	North - East
นครราชสีมา	3,112	1,504	1,608	1,950	963	987	100	46	54	1,062	495	567	Nakhon Ratchasima
บุรีรัมย์	3,311	1,484	1,827	1,970	845	1,125	200	90	110	1,141	549	592	Buri Ram
สุรินทร์	3,868	1,520	2,348	2,877	998	1,879	0	0	0	991	522	469	Surin
ศรีสะเกษ	2,696	1,242	1,454	1,758	793	965	322	128	194	616	321	295	Si Sa Ket
อุบลราชธานี	3,588	1,648	1,940	2,524	1,123	1,401	0	0	0	1,064	525	539	Ubon Ratchathani
ยโสธร	3,106	1,346	1,760	1,986	837	1,149	528	244	284	592	265	327	Yasothon

ตารางที่ 4.2 การแนะนำอาชีพให้นักเรียน / นักศึกษา ประชาชนทั่วไป และผู้ประกันตนกรณีว่างงาน จำแนกตามจังหวัด ทั่วประเทศจำนวน 2566 (ต่อ)

TABLE 4.2 VOCATIONAL GUIDANCE FOR STUDENTS, GENERAL PUBLIC AND UNEMPLOYED INSURED PERSONS, BY PROVINCES IN THE WHOLE KINGDOM, 2023 (Cont'd)

จังหวัด	รวม Total			นักเรียน/นักศึกษา Students			ประชาชนทั่วไป General Public			ผู้ประกันตนกรณีว่างงาน Unemployed Insured Persons			Provinces
	รวม Total	ชาย Male	หญิง Female	รวม Total	ชาย Male	หญิง Female	รวม Total	ชาย Male	หญิง Female	รวม Total	ชาย Male	หญิง Female	
ชัยภูมิ	3,169	913	2,256	2,176	460	1,716	426	196	230	567	257	310	Chaiyaphum
อำนาจเจริญ	3,520	1,839	1,681	2,470	1,258	1,212	9	4	5	1,041	577	464	Amnat Charoen
บึงกาฬ	2,455	981	1,474	1,237	471	766	435	180	255	783	330	453	Bueng Kan
หนองบัวลำภู	3,084	1,338	1,746	2,237	937	1,300	288	123	165	559	278	281	Nong Bua Lam Phu
ขอนแก่น	3,764	1,398	2,366	2,643	953	1,690	334	138	196	787	307	480	Khon Kaen
อุดรธานี	4,261	1,884	2,377	3,150	1,343	1,807	238	115	123	873	426	447	Udon Thani
เลย	3,431	1,546	1,885	2,466	1,082	1,384	492	244	248	473	220	253	Loei
หนองคาย	2,935	1,340	1,595	2,048	925	1,123	161	73	88	726	342	384	Nong Khai
มหาสารคาม	3,584	1,443	2,141	2,490	930	1,560	295	141	154	799	372	427	Maha Sarakham
ร้อยเอ็ด	3,067	1,312	1,755	2,122	829	1,293	310	149	161	635	334	301	Roi Et
กาฬสินธุ์	2,431	1,101	1,330	1,369	567	802	155	69	86	907	465	442	Kalasin
สกลนคร	2,111	912	1,199	1,150	467	683	412	185	227	549	260	289	Sakon Nakhon
นครพนม	3,247	1,391	1,856	2,102	818	1,284	364	185	179	781	388	393	Nakhon Phanom
มุกดาหาร	2,659	1,233	1,426	1,600	688	912	149	68	81	910	477	433	Mukdahan
ภาคใต้	37,968	15,350	22,618	24,418	9,595	14,833	4,782	2,118	2,664	8,768	3,647	5,121	South
นครศรีธรรมราช	5,153	2,183	2,970	3,896	1,426	2,470	449	366	83	808	391	417	Nakhon Si Thammarat
กระบี่	2,082	839	1,243	1,062	410	652	363	146	217	657	283	374	Krabi
พังงา	2,748	1,098	1,650	1,641	538	1,103	262	140	122	845	420	425	Phang-Nga
ภูเก็ต	2,556	1,000	1,556	1,611	622	989	401	164	237	544	214	330	Phuket
สุราษฎร์ธานี	3,311	1,422	1,889	2,286	992	1,294	196	79	117	829	351	478	Surat Thani
ระนอง	2,425	1,092	1,333	1,284	630	654	645	255	390	496	207	289	Ranong
ชุมพร	4,259	1,962	2,297	3,060	1,372	1,688	941	475	466	258	115	143	Chumphon

ตารางที่ 4.2 การแนะแนวอาชีพให้นักเรียน / นักศึกษา ประชาชนทั่วไป และผู้ประกันตนกรณีว่างงาน จำแนกตามจังหวัด ทวีราชอาณาจักร ปี 2566 (ต่อ)

TABLE 4.2 VOCATIONAL GUIDANCE FOR STUDENTS, GENERAL PUBLIC AND UNEMPLOYED INSURED PERSONS, BY PROVINCES IN THE WHOLE KINGDOM, 2023 (Cont'd)

จังหวัด Provinces	รวม Total			นักเรียน/นักศึกษา Students			ประชาชนทั่วไป General Public			ผู้ประกันตนกรณีว่างงาน Unemployed Insured Persons			Provinces
	รวม Total	ชาย Male	หญิง Female	รวม Total	ชาย Male	หญิง Female	รวม Total	ชาย Male	หญิง Female	รวม Total	ชาย Male	หญิง Female	
สงขลา	3,349	1,247	2,102	2,329	855	1,474	172	66	106	848	326	522	Songkhla
สตูล	2,700	955	1,745	1,657	651	1,006	220	67	153	823	237	586	Satun
ตรัง	2,833	1,044	1,789	1,903	769	1,134	290	84	206	640	191	449	Trang
พัทลุง	3,032	1,126	1,906	1,915	710	1,205	300	96	204	817	320	497	Phatthalung
ปัตตานี	1,029	403	626	434	138	296	126	36	90	469	229	240	Pattani
ยะลา	1,242	402	840	701	212	489	267	60	207	274	130	144	Yala
นราธิวาส	1,249	577	672	639	260	379	150	84	66	460	233	227	Narathiwat

ที่มา : กองยุทธศาสตร์และแผนงาน กรมการจัดหางาน

Source : Strategy and Planning Division, Department of Employment

ตารางที่ 4.3 การแนะแนวอาชีพและส่งเสริมอาชีพให้เด็กและเยาวชนในสถานพินิจ ผู้ถูกคุมประพฤติและผู้ต้องขัง จำแนกตามจังหวัดและกิจกรรมที่ดำเนินงาน ทำราชอาณาจักร ปี 2566

TABLE 4.3 VOCATIONAL GUIDANCE AND CAREER PROMOTION FOR CHILDREN AND YOUTH IN JUVENILE DETENTION CENTERS, PROBATIONERS, AND DETAINEES, BY PROVINCES AND ACTIVITIES IN THE WHOLE KINGDOM, 2023

จังหวัด	รวมผู้เข้าร่วมกิจกรรม Total Participants						ผู้เข้าร่วมกิจกรรม Participants						ส่งเสริมอาชีพและทดลองปฏิบัติ Career Promotion and Practice			เข้าสัมมนาเกี่ยวกับอาชีพ Attend Career / Occupation Briefing			รับคำปรึกษา/แนะแนวอาชีพ Vocational Guidance / Career Counseling			ทดสอบบุคลิกภาพ Personality Test			เผยแพร่เอกสาร Publication Dissemination			Provinces			
	รวม		ชาย		หญิง		รวม		ชาย		หญิง		รวม		ชาย		หญิง		รวม		ชาย		หญิง		รวม		ชาย		หญิง		
	(คน)	(คน)	(คน)	(คน)	(คน)	(คน)	(คน)	(คน)	(คน)	(คน)	(คน)	(คน)	(คน)	(คน)	(คน)	(คน)	(คน)	(คน)	(คน)	(คน)	(คน)	(คน)	(คน)	(คน)	(คน)	(คน)	(คน)		(คน)	(คน)	(คน)
กรุงเทพฯ	6,772	5,267	1,505	1,138	1,064	74	1,706	1,547	159	3,928	2,856	1,272	4,923	3,580	1,343	6,572	5,088	1,484	4,358	1,402	3,507	2,656	851	12,150	5,135	1,807	The Whole Kingdom				
กรุงเทพมหานคร	209	159	50	59	0	0	0	0	0	120	70	50	120	70	50	159	109	50	209	159	50	109	50	359	110	55	Bangkok				
ภูเก็ต	6,563	5,108	1,455	1,079	1,005	74	1,706	1,547	159	3,778	2,856	1,222	4,803	3,510	1,293	6,413	4,979	1,434	4,199	1,352	3,348	2,547	801	11,791	5,025	1,752	Region				
ปริมณฑล	488	295	163	35	35	0	173	160	13	250	100	150	285	135	150	468	295	163	295	163	182	74	108	511	574	102	Vicinity				
ภาคกลาง	1,570	1,171	399	121	8	8	600	536	64	841	514	327	1,144	758	386	1,570	1,171	399	874	393	857	621	236	2,470	1,018	321	Central				
ภาคเหนือ	1,270	1,086	184	187	162	25	400	358	42	683	566	117	1,008	843	165	1,220	1,039	181	1,000	865	735	663	72	3,285	801	120	North				
ภาคตะวันออกเฉียงเหนือ	2,047	1,644	403	589	550	39	361	334	27	1,097	760	337	1,460	1,167	293	2,047	1,644	403	1,766	1,358	936	696	240	3,182	1,662	936	North - East				
ภาคใต้	1,218	912	306	139	137	2	172	159	13	907	616	291	906	607	299	1,118	830	288	1,060	807	253	493	145	2,343	970	273	South				
กรุงเทพมหานคร	209	159	50	59	59	0	0	0	0	120	70	50	120	70	50	159	109	50	209	159	50	109	50	359	110	55	Bangkok				
กองส่งเสริมการมีงานทำ	0	0	0	0	0	0	0	0	0	0	0	0	0	0	0	0	0	0	0	0	0	0	0	0	0	0	0	Employment Promotion Division			
สภ. พื้นที่ 1-10	209	159	50	59	59	0	0	0	0	120	70	50	120	70	50	159	109	50	209	159	50	109	50	359	110	55	Bangkok Employment Office 1-10				
ปริมณฑล	488	295	163	35	35	0	173	160	13	250	100	150	285	135	150	468	295	163	295	163	182	74	108	511	574	102	Vicinity				
สมุทรปราการ	108	95	13	35	35	0	73	60	13	0	0	0	35	35	0	108	95	13	108	95	82	74	8	211	200	2	Samut Prakan				
นนทบุรี	50	50	0	0	0	0	50	50	0	0	0	0	0	0	0	50	50	0	50	0	0	0	0	50	0	0	0	Nonthaburi			
ปทุมธานี	100	0	100	0	0	0	0	0	0	100	0	100	100	0	100	100	0	100	100	0	100	0	100	200	50	100	0	Patum Thani			
นครปฐม	150	150	0	0	0	0	50	50	0	100	100	0	100	100	0	150	150	0	150	0	0	0	0	0	324	0	0	0	Nakhon Pathom		
สมุทรสาคร	50	0	50	0	0	0	0	0	0	50	0	50	50	0	50	50	0	50	50	0	0	0	0	50	0	0	0	Samut Sakhon			
ภาคกลาง	1,570	1,171	399	121	8	8	600	536	64	841	514	327	1,144	758	386	1,570	1,171	399	1,267	874	393	857	621	236	2,470	1,018	321	Central			
พระนครศรีอยุธยา	50	50	0	0	0	0	0	0	0	50	50	0	50	50	0	50	50	0	50	0	50	50	0	50	50	0	0	0	Phra Nakhon Si Ayutthaya		
อ่างทอง	107	89	18	0	0	0	51	45	6	56	44	12	107	89	18	107	89	18	107	89	56	44	12	56	0	0	0	0	Ang Thong		
ลพบุรี	100	0	100	0	0	0	0	0	0	100	0	100	100	0	100	100	0	100	100	0	100	0	100	100	0	0	0	0	Lop Buri		
สิงห์บุรี	53	37	16	0	0	0	53	37	16	0	0	0	53	37	16	53	37	16	53	37	41	34	7	571	106	53	0	0	Sing Buri		

ตารางที่ 4.3 การแนะแนวอาชีพและส่งเสริมอาชีพให้เด็กและเยาวชนในสถานพินิจ ผู้ถูกคุมประพฤติและผู้ต้องขัง จำแนกตามจังหวัดและกิจกรรมที่ดำเนินงาน ทั่วประเทศ ประจำปี 2566 (ต่อ)

TABLE 4.3 VOCATIONAL GUIDANCE AND CAREER PROMOTION FOR CHILDREN AND YOUTH IN JUVENILE DETENTION CENTERS, PROBATIONERS, AND DETAINEES, BY PROVINCES AND ACTIVITIES IN THE WHOLE KINGDOM, 2023 (Cont'd)

จังหวัด	รวมผู้เข้าร่วมกิจกรรม Total Participants			ผู้เข้าร่วมกิจกรรม Participants						ส่งเสริมอาชีพและทดลองปฏิบัติ Career Promotion and Practice			เข้าสัมมนาเกี่ยวกับอาชีพ Attend Career / Occupation Briefing			รับคำปรึกษา/แนะแนวอาชีพ Vocational Guidance / Career Counseling			ทดสอบบุคลิกภาพ Personality Test			เผยแพร่เอกสาร Publication Dissemination			Provinces				
	ชาย (คน) Male (Persons)	หญิง (คน) Female (Persons)	รวม Total	เด็กและเยาวชนในสถานพินิจ Children and Youth in Juvenile Detention Centers	ผู้ถูกคุมประพฤติ Probationers	ผู้ต้องขัง Detainees	รวม Total	ชาย (คน) Male (Persons)	หญิง (คน) Female (Persons)	รวม Total	ชาย (คน) Male (Persons)	หญิง (คน) Female (Persons)	รวม Total	ชาย (คน) Male (Persons)	หญิง (คน) Female (Persons)	รวม Total	ชาย (คน) Male (Persons)	หญิง (คน) Female (Persons)	รวม Total	ชาย (คน) Male (Persons)	หญิง (คน) Female (Persons)	รวม Total	แผ่น Sheets	ฉบับ Copies		เล่ม Books			
เชียงใหม่	100	0	100	0	0	100	0	0	100	0	0	100	100	0	100	0	0	0	0	0	0	0	100	0	0	0	Chiang Rai		
แม่ฮ่องสอน	0	0	0	0	0	0	0	0	0	0	0	0	0	0	0	0	0	0	0	0	0	0	0	0	0	0	Mae Hong Son		
นครสวรรค์	100	0	100	0	0	100	0	0	100	0	0	100	100	0	100	0	0	0	100	100	0	300	100	100	100	0	Nakhon Sawan		
อุทัยธานี	111	33	144	0	0	111	33	78	111	33	111	111	78	33	111	33	30	20	648	13	0	50	648	13	0	0	Uthai Thani		
กำแพงเพชร	50	3	53	0	0	50	3	47	50	3	53	50	3	53	0	0	0	0	50	3	53	50	3	53	0	0	Kamphaeng Phet		
ตาก	50	0	50	0	0	50	0	0	50	0	0	50	50	0	50	0	20	0	50	20	0	50	30	20	0	0	Tak		
สุโขทัย	101	34	135	0	0	101	34	67	101	34	135	101	67	135	2	2	0	0	2	2	0	0	200	0	0	0	0	Sukhothai	
พิษณุโลก	100	0	100	0	0	100	0	0	100	0	0	100	100	0	100	0	100	0	100	100	0	100	100	0	0	0	0	Phitsanulok	
พิจิตร	50	5	55	0	0	50	5	45	50	5	55	50	45	55	5	5	5	5	55	45	5	5	100	0	100	0	0	Phichit	
เพชรบูรณ์	0	0	0	0	0	0	0	0	0	0	0	0	0	0	0	0	0	0	0	0	0	0	0	0	0	0	0	Phetchabun	
ภาคตะวันออกเฉียงเหนือ	2,047	1,644	3,691	589	39	361	334	27	1,097	760	337	1,460	1,167	293	403	1,766	1,358	408	936	696	240	3,182	1,862	936	0	0	North - East		
นครราชสีมา	200	100	300	0	0	200	100	100	200	100	100	300	200	100	100	200	100	100	400	0	0	0	200	200	200	0	0	Nakhon Ratchasima	
บุรีรัมย์	100	86	186	100	86	186	14	100	86	14	100	86	14	100	86	14	100	86	14	100	86	14	200	100	50	0	0	Buri Ram	
สุรินทร์	50	49	99	0	0	50	49	1	50	49	1	50	49	1	50	49	1	50	49	1	50	49	200	50	50	0	0	Surin	
ศรีสะเกษ	50	0	50	0	0	50	0	0	50	0	0	50	0	0	50	0	0	50	0	50	0	50	50	50	0	0	0	Si Sa Ket	
อุบลราชธานี	100	0	100	100	0	0	0	0	100	0	0	100	0	0	100	0	0	100	0	100	0	320	0	120	0	0	0	Ubon Ratchathani	
ยโสธร	52	0	52	0	0	52	0	0	52	0	0	52	0	0	52	0	0	52	0	52	0	52	52	52	0	0	0	Yasothon	
ชัยภูมิ	50	0	50	0	0	50	0	0	50	0	0	50	0	0	50	0	0	50	0	50	0	50	50	50	0	0	0	Chaiyaphum	
อำนาจเจริญ	100	8	108	0	0	100	8	0	100	8	0	100	8	0	100	8	0	100	8	100	8	100	100	0	0	0	0	0	Annat Charoen
มุกดาหาร	58	45	103	0	0	58	45	0	58	45	0	58	45	0	58	45	0	58	45	0	0	58	58	58	0	0	0	Bueng Kan	
หนองบัวลำภู	119	14	133	0	0	119	14	0	119	14	0	119	14	0	119	14	0	119	14	105	14	105	567	0	14	0	0	0	Nong Buu Lam Phu
ขอนแก่น	300	284	584	80	104	184	16	300	284	16	300	284	16	300	284	16	300	284	16	300	284	16	280	400	10	0	0	Khon Keen	
อุดรธานี	200	178	378	200	178	378	22	200	178	22	200	178	22	200	178	22	200	178	22	200	178	22	200	200	100	0	0	Udon Thani	
เลย	100	0	100	0	0	100	0	0	100	0	0	100	0	0	100	0	0	100	0	100	0	100	100	100	100	0	0	0	Loei

ตารางที่ 4.3 การแนะแนวอาชีพและส่งเสริมอาชีพให้เด็กและเยาวชนในสถานพินิจ ผู้ถูกคุมประพฤติและผู้ต้องขัง จำแนกตามจังหวัดและกิจกรรมที่ดำเนินงาน ทำราชอาณาจักร ปี 2566 (ต่อ)

TABLE 4.3 VOCATIONAL GUIDANCE AND CAREER PROMOTION FOR CHILDREN AND YOUTH IN JUVENILE DETENTION CENTERS, PROBATIONERS, AND DETAINEES, BY PROVINCES AND ACTIVITIES IN THE WHOLE KINGDOM, 2023 (Cont'd)

จังหวัด	รวมผู้เข้าร่วมกิจกรรม Total Participants				ผู้เข้าร่วมกิจกรรม Participants					ส่งเสริมอาชีพและทดลองปฏิบัติ Career Promotion and Practice			เข้าสัมมนาหรือบรรยายเกี่ยวกับอาชีพ Attend Career / Occupation Briefing			รับคำปรึกษา/แนะแนวอาชีพ Vocational Guidance / Career Counseling			ทดสอบจิตวิทยา Personality Test			เผยแพร่เอกสาร Publication Dissemination			Provinces				
	รวม Total	ชาย (คน) Male (Persons)	หญิง (คน) Female (Persons)	รวม Total	เด็กและเยาวชนในสถานพินิจ Children and Youth in Juvenile Detention Centers			ผู้ถูกคุมประพฤติ Probationers		ผู้ต้องขัง Detainees		รวม Total	ชาย (คน) Male (Persons)	หญิง (คน) Female (Persons)	รวม Total	ชาย (คน) Male (Persons)	หญิง (คน) Female (Persons)	รวม Total	ชาย (คน) Male (Persons)	หญิง (คน) Female (Persons)	รวม Total	ชาย (คน) Male (Persons)	หญิง (คน) Female (Persons)	รวม Total		แผ่น Sheets	ฉบับ Copies	เล่ม Books	
					รวม Total	ชาย (คน) Male (Persons)	หญิง (คน) Female (Persons)	รวม Total	ชาย (คน) Male (Persons)	หญิง (คน) Female (Persons)	รวม Total																		ชาย (คน) Male (Persons)
หนองคาย	100	100	0	0	0	0	0	100	0	0	0	100	0	0	0	0	0	100	0	0	0	0	100	100	0	0	Nong Khai		
น่าน	50	50	0	0	0	0	0	50	0	0	0	50	0	0	0	0	0	50	0	0	0	0	50	50	0	0	Maha Sarakham		
ร้อยเอ็ด	100	88	12	40	40	0	10	9	1	50	39	11	100	88	12	100	88	12	100	88	12	0	0	100	50	0	Roi Et		
กาฬสินธุ์	50	43	7	0	0	0	0	50	43	7	0	0	0	0	0	0	50	43	7	50	43	7	27	22	5	155	Kasin		
สกลนคร	118	118	0	0	0	0	0	118	118	0	0	0	0	0	0	0	118	118	0	22	22	0	58	58	0	240	Sakon Nakhon		
นครพนม	100	95	5	69	66	3	31	29	2	0	0	0	100	95	5	100	95	5	0	0	0	0	0	100	100	0	Nakhon Phanom		
มุกดาหาร	50	50	0	0	0	0	0	50	50	0	0	0	23	23	0	50	50	0	73	50	23	0	0	60	60	30	Mudakhan		
ภาคใต้	1,218	912	306	139	137	2	172	159	13	907	616	291	906	607	299	1,118	830	288	1,060	807	253	638	493	145	2,943	970	273	South	
นครศรีธรรมราช	100	100	0	0	0	0	0	100	0	0	0	100	0	0	0	0	100	0	100	0	0	0	100	0	0	300	200	100	Nakhon Si Thammarat
กระบี่	101	51	50	0	0	0	0	101	51	50	0	101	51	50	0	101	51	50	101	51	50	101	51	50	101	3	3	Krabi	
พังงา	50	50	0	0	0	0	0	50	50	0	0	0	0	0	0	0	50	0	50	0	0	0	50	0	0	250	0	50	Phang-Nga
ภูเก็ต	50	0	50	0	0	0	0	50	0	50	0	50	0	0	0	0	50	0	50	0	0	0	0	0	50	50	0	Phuket	
สุราษฎร์ธานี	205	88	117	89	87	2	0	0	0	116	1	115	205	89	116	205	89	116	205	89	116	177	89	88	500	292	0	Surat Thani	
ระนอง	55	55	0	0	0	0	15	15	0	40	40	0	40	40	0	55	55	0	55	0	0	0	0	0	125	0	0	Ranong	
สุโขทัย	60	53	7	0	0	0	60	53	7	60	53	7	60	53	7	60	53	7	60	53	7	60	53	7	120	60	0	Chumphon	
สงขลา	100	83	17	0	0	0	0	100	83	17	0	0	100	83	17	0	0	100	83	17	0	0	0	0	0	0	0	0	Songkhla
สตูล	50	41	9	0	0	0	0	50	41	9	0	0	50	41	9	0	0	50	41	9	20	18	2	0	0	200	50	0	Satun
ตรัง	67	61	6	20	20	0	47	41	6	0	0	0	20	20	0	67	61	6	67	61	6	20	20	0	107	35	0	Trang	
พัทลุง	100	100	0	0	0	0	0	100	0	0	0	100	0	0	0	100	0	0	100	0	0	0	0	0	0	150	50	0	Phatthalung
ปัตตานี	130	130	0	30	30	0	0	100	100	0	0	100	0	0	0	130	130	0	130	130	0	130	130	0	390	130	100	Pattani	
ยะลา	50	50	0	0	0	0	50	50	0	0	0	0	50	50	0	50	50	0	50	50	0	50	50	0	50	50	20	Yala	
นราธิวาส	100	50	50	0	0	0	0	100	50	50	0	100	50	50	0	100	50	50	72	50	22	0	0	0	0	50	0	0	Narathiwat

ที่มา : กองกาศส่งเสริมและพัฒนา กรมการจ้างงาน
Source : Strategy and Planning Division, Department of Employment

ตารางที่ 4.4 การส่งเสริมการปฏิบัติงานทำให้ทหารกองประจำการที่จะปลดเป็นทหารกองหนุน จำแนกตามจังหวัดและกิจกรรมที่ดำเนินงาน ที่ราชอาณาจักร ปี 2566

TABLE 4.4 CAREER PROMOTION FOR DISCHARGED CONSCRIPT SOLDIERS, BY PROVINCES AND ACTIVITIES IN THE WHOLE KINGDOM, 2023

จังหวัด Provinces	ผู้เข้าร่วมงาน Participants คน Persons	ส่งเสริมอาชีพ และทดลองปฏิบัติ Career Promotion and Practice คน Persons	เข้ารับการบรรยาย Lecture คน Persons	รับคำปรึกษา/ แนะแนวอาชีพ Vocational Guidance/Career Counseling คน Persons	ทดสอบ วัดบุคลิกภาพ Personality Test คน Persons	เผยแพร่เอกสาร Publication Dissemination			Provinces
						แผ่น Sheets	ฉบับ Copies	เล่ม Books	
ทั่วราชอาณาจักร The Whole Kingdom	4,854	3,816	4,854	3,917	2,466	6,266	2,685	1,997	The Whole Kingdom
กรุงเทพมหานคร Bangkok	616	408	616	519	0	1,778	227	1,012	Bangkok
ภูมิภาค Region	4,238	3,408	4,238	3,398	2,466	4,488	2,458	985	Region
ปริมณฑล Vicinity	0	0	0	0	0	0	0	0	Vicinity
ภาคกลาง Central	1,687	1,453	1,687	1,350	1,050	1,687	959	280	Central
ภาคเหนือ North	405	405	405	405	405	405	205	150	North
ภาคตะวันออกเฉียงเหนือ North - East	1,721	1,317	1,721	1,421	804	1,971	1,189	555	North - East
ภาคใต้ South	425	233	425	222	207	425	105	0	South
กรุงเทพมหานคร Bangkok	616	408	616	519	0	1,778	227	1,012	Bangkok
กองส่งเสริมการปฏิบัติงาน Employment Promotion Division	0	0	0	0	0	0	0	0	Employment Promotion Division
สจก. พื้นที่ 1-10 Bangkok Employment Office 1-10	616	408	616	519	0	1,778	227	1,012	Bangkok Employment Office 1-10
ปริมณฑล Vicinity	0	0	0	0	0	0	0	0	Vicinity
สมุทรปราการ Samut Prakan	0	0	0	0	0	0	0	0	Samut Prakan
นนทบุรี Nonthaburi	0	0	0	0	0	0	0	0	Nonthaburi
ปทุมธานี Pathum Thani	0	0	0	0	0	0	0	0	Pathum Thani

ตารางที่ 4.4 การส่งเสริมการจ้างงานทำให้ทหารกองปลดประจำการที่จะปลดเป็นทหารกองหนุน จำแนกตามจังหวัดและกิจกรรมที่ดำเนินงาน ที่ราชอาณาจักร ปี 2566 (ต่อ)

TABLE 4.4 CAREER PROMOTION FOR DISCHARGED CONSCRIPT SOLDIERS, BY PROVINCES AND ACTIVITIES IN THE WHOLE KINGDOM, 2023 (Cont'd)

จังหวัด Provinces	ผู้เข้าร่วมงาน Participants	ส่งเสริมอาชีพ และทดลองปฏิบัติ Career Promotion and Practice	เข้ารับฟังบรรยาย Lecture	รับคำปรึกษา/ แนะแนวอาชีพ Vocational Guidance/Career Counseling	ทดสอบ วัดบุคลิกภาพ Personality Test	เผยแพร่เอกสาร Publication Dissemination			Provinces
						แผ่น Sheets	ฉบับ Copies	เล่ม Books	
	คน Persons	คน Persons	คน Persons	คน Persons	คน Persons				
นครปฐม	0	0	0	0	0	0	0	0	Nakhon Pathom
สมุทรสาคร	0	0	0	0	0	0	0	0	Samut Sakhon
ภาคกลาง	1,687	1,453	1,687	1,350	1,050	1,687	959	280	Central
พระนครศรีอยุธยา	0	0	0	0	0	0	0	0	Phra Nakhon Si Ayutthaya
อ่างทอง	0	0	0	0	0	0	0	0	Ang Thong
ลพบุรี	300	300	300	300	300	300	0	0	Lop Buri
สิงห์บุรี	0	0	0	0	0	0	0	0	Sing Buri
ชัยนาท	0	0	0	0	0	0	0	0	Chai Nat
สระบุรี	0	0	0	0	0	0	0	0	Saraburi
ชลบุรี	135	80	135	0	0	135	0	0	Chon Buri
ระยอง	0	0	0	0	0	0	0	0	Rayong
จันทบุรี	0	0	0	0	0	0	0	0	Chanthaburi
ตราด	0	0	0	0	0	0	0	0	Trat
ฉะเชิงเทรา	0	0	0	0	0	0	0	0	Chachoengsao
ปราจีนบุรี	200	171	200	200	200	200	200	200	Prachin Buri
นครนายก	0	0	0	0	0	0	0	0	Nakhon Nayok
สระแก้ว	300	150	300	300	0	300	0	0	Sa Kaeo
ราชบุรี	0	0	0	0	0	0	0	0	Ratchaburi

ตารางที่ 4.4 การส่งเสริมการปฏิบัติงานทำให้ทหารกองปลดประจำการที่จะปลดเป็นทหารกองหนุน จำแนกตามจังหวัดและกิจกรรมที่ดำเนินงาน พ.ร.ช.อ.ผ.จ.ร. ปี 2566 (ต่อ)

TABLE 4.4 CAREER PROMOTION FOR DISCHARGED CONSCRIPT SOLDIERS, BY PROVINCES AND ACTIVITIES IN THE WHOLE KINGDOM, 2023 (Cont'd)

จังหวัด Provinces	ผู้เข้าร่วมงาน Participants	ส่งเสริมอาชีพ และทดลองปฏิบัติ Career Promotion and Practice	เข้าฟังบรรยาย Lecture	รับคำปรึกษา/ แนะแนวอาชีพ Vocational Guidance/Career Counseling	ทดสอบ วัดบุคลิกภาพ Personality Test	เผยแพร่เอกสาร Publication Dissemination			Provinces	
						แผ่น Sheets	ฉบับ Copies	เล่ม Books		
	คน Persons	คน Persons	คน Persons	คน Persons	คน Persons	คน Persons	คน Persons	คน Persons	คน Persons	
กาญจนบุรี	200	200	200	200	200	200	200	155	80	Kanchanaburi
สุพรรณบุรี	0	0	0	0	0	0	0	0	0	Suphan Buri
สมุทรสงคราม	0	0	0	0	0	0	0	0	0	Samut Songkhram
เพชรบุรี	150	150	150	150	150	150	150	0	0	Phetchaburi
ประจวบคีรีขันธ์	402	402	402	200	200	402	402	604	0	Prachuap Khiri Khan
ภาคเหนือ	405	405	405	405	405	405	405	205	150	North
เชียงใหม่	0	0	0	0	0	0	0	0	0	Chiang Mai
ลำพูน	0	0	0	0	0	0	0	0	0	Lamphun
ลำปาง	0	0	0	0	0	0	0	0	0	Lampang
อุตรดิตถ์	0	0	0	0	0	0	0	0	0	Uttaradit
แพร่	0	0	0	0	0	0	0	0	0	Phrae
น่าน	0	0	0	0	0	0	0	0	0	Nan
พะเยา	0	0	0	0	0	0	0	0	0	Phayao
เชียงราย	0	0	0	0	0	0	0	0	0	Chiang Rai
แม่ฮ่องสอน	0	0	0	0	0	0	0	0	0	Mae Hong Son
นครสวรรค์	0	0	0	0	0	0	0	0	0	Nakhon Sawan
อุทัยธานี	0	0	0	0	0	0	0	0	0	Uthai Thani
กำแพงเพชร	0	0	0	0	0	0	0	0	0	Kamphaeng Phet

ตารางที่ 4.4 การส่งเสริมการสมทบทำให้ทหารกองประจำการที่จะปลดเป็นทหารกองหนุน จำแนกตามจังหวัดและกิจกรรมที่ดำเนินงาน ที่ราชอาณาจักร ปี 2566 (ต่อ)

TABLE 4.4 CAREER PROMOTION FOR DISCHARGED CONSCRIPT SOLDIERS, BY PROVINCES AND ACTIVITIES IN THE WHOLE KINGDOM, 2023 (Cont'd)

จังหวัด Provinces	ผู้เข้าร่วมงาน Participants	ส่งเสริมอาชีพ และทดลองปฏิบัติ Career Promotion and Practice	เข้ารับการบรรยาย Lecture	รับคำปรึกษา/ แนะแนวอาชีพ Vocational Guidance/Career Counseling	ทดสอบ วัดบุคลิกภาพ Personality Test	เผยแพร่เอกสาร Publication Dissemination			Provinces
						แผ่น Sheets	ฉบับ Copies	เล่ม Books	
	คน Persons	คน Persons	คน Persons	คน Persons	คน Persons				
ตาก	0	0	0	0	0	0	0	0	Tak
สุโขทัย	0	0	0	0	0	0	0	0	Sukhothai
พิษณุโลก	405	405	405	405	405	405	205	150	Phitsanulok
พิจิตร	0	0	0	0	0	0	0	0	Pichit
เพชรบูรณ์	0	0	0	0	0	0	0	0	Phetchabun
ภาคตะวันออกเฉียงเหนือ	1,721	1,317	1,721	1,421	804	1,971	1,189	555	North - East
นครราชสีมา	300	300	300	0	0	300	300	300	Nakhon Ratchasima
บุรีรัมย์	0	0	0	0	0	0	0	0	Buri Ram
สุรินทร์	0	0	0	0	0	0	0	0	Surin
ศรีสะเกษ	0	0	0	0	0	0	0	0	Si Sa Ket
อุบลราชธานี	404	0	404	404	404	854	204	220	Ubon Ratchathani
ยโสธร	0	0	0	0	0	0	0	0	Yasothon
ชัยภูมิ	0	0	0	0	0	0	0	0	Chaiyaphum
อำนาจเจริญ	0	0	0	0	0	0	0	0	Amnat Charoen
บึงกาฬ	0	0	0	0	0	0	0	0	Buang Kan
หนองบัวลำภู	0	0	0	0	0	0	0	0	Nong Bua Lam Phu
ขอนแก่น	200	200	200	200	200	200	200	0	Khon Kaen
อุดรธานี	200	200	200	200	200	0	200	0	Udon Thani

ตารางที่ 4.4 การส่งเสริมการปฏิบัติงานทำให้ทหารกองประจำการที่จะปลดเป็นทหารกองหนุน จำแนกตามจังหวัดและกิจกรรมที่ดำเนินงาน พ.ร.ช.อ.ผ.จ.ร. ปี 2566 (ต่อ)

TABLE 4.4 CAREER PROMOTION FOR DISCHARGED CONSCRIPT SOLDIERS, BY PROVINCES AND ACTIVITIES IN THE WHOLE KINGDOM, 2023 (Cont'd)

จังหวัด	ผู้เข้าร่วมงาน Participants	ส่งเสริมอาชีพ และทดลองปฏิบัติ Career Promotion and Practice	เข้ารับการบรรยาย Lecture	รับคำปรึกษา/ แนะแนวอาชีพ Vocational Guidance/Career Counseling	ทดสอบ วัดบุคลิกภาพ Personality Test	เผยแพร่เอกสาร Publication Dissemination			Provinces
						แผ่น Sheets	ฉบับ Copies	เล่ม Books	
	คน Persons	คน Persons	คน Persons	คน Persons	คน Persons	คน Persons	คน Persons	คน Persons	คน Persons
เลย	0	0	0	0	0	0	0	0	Loei
หนองคาย	0	0	0	0	0	0	0	0	Nong Khai
มหาสารคาม	0	0	0	0	0	0	0	0	Maha Sarakham
ร้อยเอ็ด	617	617	617	617	0	617	285	35	Roi Et
กาฬสินธุ์	0	0	0	0	0	0	0	0	Kalasin
สกลนคร	0	0	0	0	0	0	0	0	Sakon Nakhon
นครพนม	0	0	0	0	0	0	0	0	Nakhon Phanom
มุกดาหาร	0	0	0	0	0	0	0	0	Mukdahan
ภาคใต้	425	233	425	222	207	425	105	0	South
นครศรีธรรมราช	0	0	0	0	0	0	0	0	Nakhon Si Thammarat
กระบี่	0	0	0	0	0	0	0	0	Krabi
พังงา	0	0	0	0	0	0	0	0	Phang-Nga
ภูเก็ต	0	0	0	0	0	0	0	0	Phuket
สุราษฎร์ธานี	0	0	0	0	0	0	0	0	Surat Thani
ระนอง	0	0	0	0	0	0	0	0	Ranong
ชุมพร	0	0	0	0	0	0	0	0	Chumphon
สงขลา	425	233	425	222	207	425	105	0	Songkhla
สตูล	0	0	0	0	0	0	0	0	Satun

ตารางที่ 4.4 การส่งเสริมการปฏิบัติงานทำให้ทหารกองปลดประจำการที่ปลดเป็นทหารกองหนุน จำแนกตามจังหวัดและกิจกรรมที่ดำเนินงาน พุทธศักราช ๒๕๖๖ (ต่อ)

TABLE 4.4 CAREER PROMOTION FOR DISCHARGED CONSCRIPT SOLDIERS, BY PROVINCES AND ACTIVITIES IN THE WHOLE KINGDOM, 2023 (Cont'd)

จังหวัด	ผู้เข้าร่วมงาน Participants	ส่งเสริมอาชีพ และทดลองปฏิบัติ Career Promotion and Practice	เข้ารับฟังบรรยาย Lecture	รับคำปรึกษา/ แนะแนวอาชีพ Vocational Guidance/Career Counseling	ทดสอบ วัดบุคลิกภาพ Personality Test	เผยแพร่เอกสาร Publication Dissemination			Provinces
						คน	คน	คน	
	Persons	Persons	Persons	Persons	Persons	Sheets	Copies	Books	
ตรัง	0	0	0	0	0	0	0	0	Trang
พัทลุง	0	0	0	0	0	0	0	0	Phattalung
ปัตตานี	0	0	0	0	0	0	0	0	Pattani
ยะลา	0	0	0	0	0	0	0	0	Yala
นราธิวาส	0	0	0	0	0	0	0	0	Narathiwat

ที่มา : กองยุทธศาสตร์และแผนงาน กรมการจัดหางาน

Source : Strategy and Planning Division, Department of Employment

ตารางที่ 4.5 สร้างเครือข่ายการแนะแนวอาชีพ จำแนกตามจังหวัด ทัวราชอาณาจักร ปี 2566

TABLE 4.5 CREATION OF VOCATIONAL GUIDANCE NETWORK, BY PROVINCES IN THE WHOLE KINGDOM, 2023

จังหวัด	ผู้เข้าร่วมสัมมนาทั้งหมด				ผู้เข้าร่วมสัมมนา				ผู้เข้าร่วมสัมมนา				Provinces
	Total Number of Participants in a Seminar				Seminar Participant				Career Guidance Staff				
	รวม (คน) Total (Persons)	ชาย (คน) Male (Persons)	หญิง (คน) Female (Persons)	จำนวน (แห่ง) Numbers (Places)	รวม (คน) Total (Persons)	ชาย (คน) Male (Persons)	หญิง (คน) Female (Persons)	รวม (คน) Total (Persons)	ชาย (คน) Male (Persons)	หญิง (คน) Female (Persons)	รวม (คน) Total (Persons)	ชาย (คน) Male (Persons)	
ทั่วราชอาณาจักร	3,211	659	2,552	2,864	2,451	474	1,977	760	185	575	The Whole Kingdom		
กรุงเทพมหานคร	105	31	74	75	35	7	28	70	24	46	Bangkok		
ภูมิภาค	3,106	628	2,478	2,789	2,416	467	1,949	690	161	529	Region		
ปริมณฑล	208	35	173	196	119	17	102	89	18	71	Vicinity		
ภาคกลาง	769	171	598	662	532	118	414	237	53	184	Central		
ภาคเหนือ	658	149	509	579	557	110	447	101	39	62	North		
ภาคตะวันออกเฉียงเหนือ	884	185	699	844	768	157	611	116	28	88	North - East		
ภาคใต้	587	88	499	508	440	65	375	147	23	124	South		
กรุงเทพมหานคร	105	31	74	75	35	7	28	70	24	46	Bangkok		
กองส่งเสริมการทำงาน สจก. พื้นที่ 1-10	105	31	74	75	35	7	28	70	24	46	Employment Promotion Division Bangkok Employment Office 1-10		
ปริมณฑล	208	35	173	196	119	17	102	89	18	71	Vicinity		
สมุทรปราการ	41	9	32	38	35	7	28	6	2	4	Samut Prakan		
นนทบุรี	44	4	40	40	20	3	17	24	1	23	Nonthaburi		
ปทุมธานี	41	6	35	39	38	3	35	3	3	0	Pathum Thani		
นครปฐม	42	9	33	42	2	1	1	40	8	32	Nakhon Pathom		
สมุทรสาคร	40	7	33	37	24	3	21	16	4	12	Samut Sakhon		

ตารางที่ 4.5 สร้างเครือข่ายการแนะแนวอาชีพ จำแนกตามจังหวัด ทัวราชอาณาจักร ปี 2566 (ต่อ)

TABLE 4.5 CREATION OF VOCATIONAL GUIDANCE NETWORK, BY PROVINCES IN THE WHOLE KINGDOM, 2023 (Cont'd)

จังหวัด	ผู้เข้าร่วมสัมมนาทั้งหมด				ผู้เข้าร่วมสัมมนา				บุคลากรด้านการแนะแนวอาชีพ				Provinces
	Total Number of Participants in a Seminar				Seminar Participant				Career Guidance Staff				
	รวม (คน) Total (Persons)	ชาย (คน) Male (Persons)	หญิง (คน) Female (Persons)	จำนวน (แห่ง) Numbers (Places)	รวม (คน) Total (Persons)	ชาย (คน) Male (Persons)	หญิง (คน) Female (Persons)	รวม (คน) Total (Persons)	ชาย (คน) Male (Persons)	หญิง (คน) Female (Persons)	รวม (คน) Total (Persons)	ชาย (คน) Male (Persons)	
ภาคกลาง	769	171	598	662	532	118	414	237	53	184	Central		
พระนครศรีอยุธยา	40	15	25	36	23	5	18	17	10	7	Phra Nakhon Si Ayutthaya		
อ่างทอง	35	12	23	30	35	12	23	0	0	0	Ang Thong		
ลพบุรี	40	16	24	30	40	16	24	0	0	0	Lop Buri		
สิงห์บุรี	35	4	31	35	32	4	28	3	0	3	Sing Buri		
ชัยนาท	35	9	26	28	25	5	20	10	4	6	Chai Nat		
สระบุรี	44	5	39	40	22	2	20	22	3	19	Saraburi		
ชลบุรี	61	8	53	59	48	6	42	13	2	11	Chon Buri		
ระยอง	40	8	32	28	7	1	6	33	7	26	Rayong		
จันทบุรี	35	9	26	23	35	9	26	0	0	0	Chanthaburi		
ตราด	35	11	24	33	5	1	4	30	10	20	Trat		
ฉะเชิงเทรา	49	8	41	29	42	5	37	7	3	4	Chachoengsao		
ปราจีนบุรี	40	5	35	35	40	5	35	0	0	0	Prachin Buri		
นครนายก	37	4	33	28	1	0	1	36	4	32	Nakhon Nayok		
ระนอง	40	13	27	40	40	13	27	0	0	0	Sa Kaeo		
ราชบุรี	45	10	35	45	45	10	35	0	0	0	Ratchaburi		

ตารางที่ 4.5 สร้างเครือข่ายการแนะแนวอาชีพ จำแนกตามจังหวัด ทัวราชอาณาจักร ปี 2566 (ต่อ)

TABLE 4.5 CREATION OF VOCATIONAL GUIDANCE NETWORK, BY PROVINCES IN THE WHOLE KINGDOM, 2023 (Cont'd)

จังหวัด	ผู้เข้าร่วมสัมมนาทั้งหมด				ผู้เข้าร่วมสัมมนา				ผู้เข้าร่วมสัมมนา				Provinces
	Total Number of Participants in a Seminar				Seminar Participant				Career Guidance Staff				
	รวม (คน) Total (Persons)	ชาย (คน) Male (Persons)	หญิง (คน) Female (Persons)	จำนวน (แห่ง) Numbers (Places)	รวม (คน) Total (Persons)	ชาย (คน) Male (Persons)	หญิง (คน) Female (Persons)	รวม (คน) Total (Persons)	ชาย (คน) Male (Persons)	หญิง (คน) Female (Persons)	รวม (คน) Total (Persons)	ชาย (คน) Male (Persons)	
กาญจนบุรี	40	13	27	40	14	7	7	26	6	20	Kanchanaburi		
สุพรรณบุรี	40	4	36	33	26	3	23	14	1	13	Suphan Buri		
สมุทรสงคราม	0	0	0	0	0	0	0	0	0	0	Samut Songkhram		
เพชรบุรี	43	7	36	40	25	4	21	18	3	15	Petchaburi		
ประจวบคีรีขันธ์	35	10	25	30	27	10	17	8	0	8	Prachuap Khiri Khan		
ภาคเหนือ	658	149	509	579	557	110	447	101	39	62	North		
เชียงใหม่	41	5	36	30	37	4	33	4	1	3	Chiang Mai		
ลำพูน	37	12	25	37	37	12	25	0	0	0	Lamphun		
ลำปาง	41	10	31	27	38	8	30	3	2	1	Lampang		
อุตรดิตถ์	35	7	28	35	34	7	27	1	0	1	Uttaradit		
แพร่	0	0	0	0	0	0	0	0	0	0	Phrae		
น่าน	40	10	30	40	29	7	22	11	3	8	Nan		
พะเยา	35	5	30	33	31	4	27	4	1	3	Phayao		
เชียงราย	82	14	68	78	76	12	64	6	2	4	Chiang Rai		
แม่ฮ่องสอน	35	11	24	32	19	3	16	16	8	8	Mae Hong Son		
นครสวรรค์	40	9	31	27	40	9	31	0	0	0	Nakhon Sawan		

ตารางที่ 4.5 สร้างเครือข่ายการแนะแนวอาชีพ จำแนกตามจังหวัด ทหารอากาศจังหวัด ปี 2566 (ต่อ)

TABLE 4.5 CREATION OF VOCATIONAL GUIDANCE NETWORK, BY PROVINCES IN THE WHOLE KINGDOM, 2023 (Cont'd)

จังหวัด	ผู้เข้าร่วมสัมมนาทั้งหมด				ผู้เข้าร่วมสัมมนา				ผู้เข้าร่วมสัมมนา				Provinces
	Total Number of Participants in a Seminar				Seminar Participant				Career Guidance Staff				
	รวม (คน) Total (Persons)	ชาย (คน) Male (Persons)	หญิง (คน) Female (Persons)	จำนวน (แห่ง) Numbers (Places)	รวม (คน) Total (Persons)	ชาย (คน) Male (Persons)	หญิง (คน) Female (Persons)	รวม (คน) Total (Persons)	ชาย (คน) Male (Persons)	หญิง (คน) Female (Persons)	รวม (คน) Total (Persons)	ชาย (คน) Male (Persons)	
อุทัยธานี	35	9	26	29	11	3	8	24	6	18	Uthai Thani		
กำแพงเพชร	40	18	22	23	26	7	19	14	11	3	Kamphaeng Phet		
ตาก	35	8	27	32	21	3	18	14	5	9	Tak		
สุโขทัย	40	8	32	40	40	8	32	0	0	0	Sukhothai		
พิษณุโลก	41	6	35	38	39	6	33	2	0	2	Phitsanulok		
พิจิตร	40	7	33	37	38	7	31	2	0	2	Pichit		
เพชรบูรณ์	41	10	31	41	41	10	31	0	0	0	Phetchabun		
ภาคตะวันออกเฉียงเหนือ	884	185	699	844	768	157	611	116	28	88	North - East		
นครราชสีมา	43	9	34	40	43	9	34	0	0	0	Nakhon Ratchasima		
บุรีรัมย์	40	6	34	40	31	4	27	9	2	7	Buri Ram		
สุรินทร์	40	9	31	40	40	9	31	0	0	0	Surin		
ศรีสะเกษ	40	7	33	40	33	7	26	7	0	7	Si Sa Ket		
อุบลราชธานี	0	0	0	0	0	0	0	0	0	0	Ubon Ratchathani		
ยโสธร	80	18	62	80	64	14	50	16	4	12	Yasothon		
ชัยภูมิ	40	10	30	29	38	10	28	2	0	2	Chaiyaphum		
อำนาจเจริญ	40	12	28	39	4	2	2	36	10	26	Amnat Charoen		

ตารางที่ 4.5 สร้างเครือข่ายการแนะแนวอาชีพ จำแนกตามจังหวัด หัวราชอาณาจักร ปี 2566 (ต่อ)

TABLE 4.5 CREATION OF VOCATIONAL GUIDANCE NETWORK, BY PROVINCES IN THE WHOLE KINGDOM, 2023 (Cont'd)

จังหวัด	ผู้เข้าร่วมสัมมนาทั้งหมด				ผู้เข้าร่วมสัมมนา				ผู้เข้าร่วมสัมมนา				Provinces
	Total Number of Participants in a Seminar				Seminar Participant				Career Guidance Staff				
	รวม (คน) Total (Persons)	ชาย (คน) Male (Persons)	หญิง (คน) Female (Persons)	จำนวน (แห่ง) Numbers (Places)	รวม (คน) Total (Persons)	ชาย (คน) Male (Persons)	หญิง (คน) Female (Persons)	รวม (คน) Total (Persons)	ชาย (คน) Male (Persons)	หญิง (คน) Female (Persons)	รวม (คน) Total (Persons)	ชาย (คน) Male (Persons)	
บึงกาฬ	35	12	23	35	34	12	22	1	0	1			Bueng Kan
หนองบัวลำภู	40	10	30	37	37	9	28	3	1	2			Nong Bua Lam Phu
ขอนแก่น	0	0	0	0	0	0	0	0	0	0			Khon Kaen
อุดรธานี	40	8	32	40	33	8	25	7	0	7			Udon Thani
เลย	40	7	33	36	38	6	32	2	1	1			Loei
หนองคาย	40	10	30	31	36	10	26	4	0	4			Nong Khai
มหาสารคาม	80	14	66	77	79	14	65	1	0	1			Maha Sarakham
ร้อยเอ็ด	86	14	72	82	84	13	71	2	1	1			Roi Et
กาฬสินธุ์	40	5	35	39	38	4	34	2	1	1			Kalasin
สกลนคร	40	12	28	39	31	9	22	9	3	6			Sakon Nakhon
นครพนม	80	17	63	80	75	16	59	5	1	4			Nakhon Phanom
มุกดาหาร	40	5	35	40	30	1	29	10	4	6			Mukdahan
ภาคใต้	587	88	499	508	440	65	375	147	23	124			South
นครศรีธรรมราช	80	9	71	74	79	8	71	1	1	0			Nakhon Si Thammarat
กระบี่	35	4	31	35	18	3	15	17	1	16			Krabi
พังงา	35	10	25	32	27	6	21	8	4	4			Phang-Nga

ตารางที่ 4.5 สร้างเครือข่ายการแนะแนวอาชีพ จำแนกตามจังหวัด ทัวราชอาณาจักร ปี 2566 (ต่อ)

TABLE 4.5 CREATION OF VOCATIONAL GUIDANCE NETWORK, BY PROVINCES IN THE WHOLE KINGDOM, 2023 (Cont'd)

จังหวัด	ผู้เข้าร่วมสัมมนาทั้งหมด				ผู้เข้าร่วมสัมมนา				ผู้เข้าร่วมสัมมนา				Provinces
	Total Number of Participants in a Seminar				Seminar Participant				Career Guidance Staff				
	รวม (คน) Total (Persons)	ชาย (คน) Male (Persons)	หญิง (คน) Female (Persons)	จำนวน (แห่ง) Numbers (Places)	รวม (คน) Total (Persons)	ชาย (คน) Male (Persons)	หญิง (คน) Female (Persons)	รวม (คน) Total (Persons)	ชาย (คน) Male (Persons)	หญิง (คน) Female (Persons)	รวม (คน) Total (Persons)	ชาย (คน) Male (Persons)	
ภูเก็ต	36	8	28	34	34	7	27	2	1	1	1	0	Phuket
สุราษฎร์ธานี	83	12	71	76	31	7	24	52	5	47	5	47	Surat Thani
ระนอง	40	9	31	38	26	5	21	14	4	10	4	10	Ranong
ชุมพร	47	3	44	46	47	3	44	0	0	0	0	0	Chumphon
สงขลา	40	8	32	38	26	7	19	14	1	13	1	13	Songkhla
สตูล	35	6	29	25	34	6	28	1	0	1	0	1	Satun
ตรัง	43	1	42	42	37	1	36	6	0	6	0	6	Trang
พัทลุง	43	6	37	34	27	2	25	16	4	12	4	12	Phatthalung
ปัตตานี	35	6	29	34	20	4	16	15	2	13	2	13	Pattani
ยะลา	35	6	29	0	34	6	28	1	0	1	0	1	Yala
นราธิวาส	0	0	0	0	0	0	0	0	0	0	0	0	Narathiwat

ที่มา : กองยุทธศาสตร์และแผนงาน กรมการจัดหางาน

Source : Strategy and Planning Division, Department of Employment

ตารางที่ 4.6 ศูนย์บริการเพื่อการจ้างงานครบวงจร จำแนกตามจังหวัด ทวีราชอาณาจักร ปี 2566

TABLE 4.6 TRI-STEP ONE-STOP EMPLOYMENT SERVICE CENTER, BY PROVINCES IN THE WHOLE KINGDOM, 2023

จังหวัด	ผู้รับบริการทั้งสิ้น			ผู้ลงทะเบียนรับบริการ			การให้บริการ						ติดตามผลการให้บริการ			Provinces										
	Clients			User Registration			สมัครงาน		แนะแนว/ให้คำปรึกษา/คำสอนชีพ		ทดสอบบุคลิกภาพ		ส่งตัวนายจ้าง		บริการงาน											
	รวม	ชาย (คน)	หญิง (คน)	รวม	ชาย (คน)	หญิง (คน)	รวม	ชาย (คน)	หญิง (คน)	รวม	ชาย (คน)	หญิง (คน)	รวม	ชาย (คน)	หญิง (คน)		รวม	ชาย (คน)	หญิง (คน)							
ทั่วราชอาณาจักร	21,214	9,222	11,992	10,714	4,521	6,193	10,500	4,701	5,799	17,848	7,706	10,142	19,688	8,526	11,162	9,014	3,941	5,073	12,164	5,237	6,927	9,367	4,017	5,350	The Whole Kingdom	
กรุงเทพมหานคร	3,224	1,459	1,765	1,537	664	873	1,687	795	882	3,072	1,385	1,687	2,902	1,315	1,587	617	270	347	1,602	683	909	1,479	628	851	Bangkok	
ภูมิภาค	17,990	7,763	10,227	9,177	3,857	5,320	8,813	3,906	4,907	14,776	6,321	8,455	16,786	7,211	9,575	8,397	3,671	4,726	10,562	4,544	6,018	7,888	3,389	4,499	Region	
ปริมณฑล	2,471	1,105	1,366	595	235	360	1,876	870	1,006	2,252	994	1,258	2,333	1,032	1,301	1,404	658	746	1,061	490	571	1,289	582	707	Vicinity	
ภาคกลาง	3,768	1,611	2,157	1,611	708	903	2,157	903	1,254	3,234	1,377	1,857	3,515	1,492	2,023	1,865	789	1,076	2,251	975	1,276	1,876	812	1,064	Central	
ภาคเหนือ	4,143	1,852	2,291	2,411	1,068	1,345	1,752	786	946	3,333	1,452	1,881	3,635	1,610	2,025	1,961	861	1,100	2,405	1,043	1,362	1,661	699	962	North	
ภาคตะวันออกเฉียงเหนือ	4,569	2,013	2,556	2,696	1,171	1,525	1,873	842	1,031	3,578	1,608	1,970	4,336	1,939	2,397	2,341	1,025	1,316	3,111	1,398	1,713	1,831	845	986	North - East	
ภาคใต้	3,039	1,182	1,857	1,864	677	1,187	1,175	505	670	2,379	890	1,489	2,967	1,138	1,829	826	338	488	1,734	638	1,096	1,231	451	780	South	
กรุงเทพมหานคร	3,224	1,459	1,765	1,537	664	873	1,687	795	882	3,072	1,385	1,687	2,902	1,315	1,587	617	270	347	1,602	683	909	1,479	628	851	Bangkok	
ศูนย์บริการจัดหางานเพื่อคนไทย	478	211	267	438	184	254	40	27	13	630	291	339	630	291	339	17	9	8	242	118	124	174	86	88	Smart Job Center	
สจก. พื้นที่ 1-10	2,746	1,248	1,498	1,099	480	619	1,647	768	879	2,442	1,094	1,348	2,272	1,024	1,248	600	261	339	1,360	575	785	1,305	542	763	Bangkok Employment Office 1-10	
ปริมณฑล	2,471	1,105	1,366	595	235	360	1,876	870	1,006	2,252	994	1,258	2,333	1,032	1,301	1,404	658	746	1,061	490	571	1,289	582	707	Vicinity	
สมุทรปราการ	598	290	308	55	29	26	543	261	282	551	264	287	597	290	307	488	213	245	542	254	288	506	232	274	Samut Prakan	
นนทบุรี	164	62	102	48	15	33	116	47	69	168	64	104	168	64	104	40	14	26	9	1	8	9	1	8	Nonthaburi	
ปทุมธานี	550	259	291	128	48	80	422	211	211	484	230	254	519	242	277	454	210	244	69	27	42	360	180	180	Pathum Thani	
นครปฐม	530	195	335	142	34	108	388	161	227	530	195	335	530	195	335	154	41	113	0	0	0	142	50	92	92	Nakhon Pathom
สมุทรสาคร	629	299	330	222	109	113	407	190	217	519	241	278	519	241	278	298	180	118	441	208	233	272	119	153	153	Samut Sakhon
ภาคกลาง	3,768	1,611	2,157	1,611	708	903	2,157	903	1,254	3,234	1,377	1,857	3,515	1,492	2,023	1,865	789	1,076	2,251	975	1,276	1,876	812	1,064	Central	
พระนครศรีอยุธยา	564	220	344	305	124	181	259	96	163	564	221	343	469	182	287	442	170	272	344	139	205	244	87	157	157	Pura Nakhon Si Ayutthaya
อ่างทอง	132	62	70	94	41	53	38	21	17	134	62	72	134	62	72	126	58	68	117	53	64	100	45	55	55	Ang Thong

ตารางที่ 4.6 ศูนย์บริการเพื่อการค้าแรงงานคนจบวงจร จำแนกตามจังหวัด ทวีปราชอาณาจักร ปี 2566 (ต่อ)

TABLE 4.6 TRI-STEP ONE-STOP EMPLOYMENT SERVICE CENTER, BY PROVINCES IN THE WHOLE KINGDOM, 2023 (Cont'd)

จังหวัด	ผู้รับบริการทั้งสิ้น			ผู้ลงทะเบียนรับบริการ						การให้บริการ						ติดตามผลการให้บริการ			Provinces										
	Clients			ผู้ใช้บริการใหม่			ผู้ประกันตนที่ว่างงานที่ประสงค์จะทำงาน			สมัครงาน			แนะแนว/ให้คำปรึกษา/คำาชัพท์			ทดสอบบุคลิกภาพ				ส่งตัวนายจ้าง			บริการงาน						
	รวม	ชาย (คน)	หญิง (คน)	รวม	ชาย (คน)	หญิง (คน)	รวม	ชาย (คน)	หญิง (คน)	รวม	ชาย (คน)	หญิง (คน)	รวม	ชาย (คน)	หญิง (คน)	รวม	ชาย (คน)	หญิง (คน)		รวม	ชาย (คน)	หญิง (คน)	รวม	ชาย (คน)	หญิง (คน)				
สมุทรปราการ	160	75	85	11	4	7	149	71	78	12	15	85	75	160	115	54	61	19	9	10	19	9	10	9	4	5	Lop Buri		
สิงห์บุรี	162	54	108	62	22	40	100	32	68	54	108	54	162	150	49	101	138	45	93	68	23	45	93	23	45	Sing Buri			
ชัยนาท	140	61	79	49	28	21	91	33	58	61	79	61	140	64	26	38	56	30	26	51	29	22	29	22	22	Chai Nat			
สระบุรี	179	83	96	93	39	54	86	44	42	71	95	71	166	166	71	95	166	71	95	61	38	23	38	23	23	Saraburi			
ชลบุรี	144	76	68	66	35	31	78	41	37	76	69	66	135	0	0	0	135	69	66	56	30	26	30	26	26	Chon Buri			
ระยอง	510	241	269	199	111	88	311	130	181	221	239	269	510	460	223	237	460	223	237	510	241	269	241	269	269	269	Rayong		
จันทบุรี	123	48	75	12	9	3	111	39	72	16	9	123	48	123	0	0	25	16	9	25	16	9	16	9	9	9	Chanthaburi		
ตราด	144	65	79	52	24	28	92	41	51	18	24	67	126	6	4	2	41	17	24	35	15	20	15	20	20	20	Trat		
ฉะเชิงเทรา	140	50	90	0	0	0	140	50	90	52	92	92	144	144	52	92	144	52	92	3	3	3	3	3	3	3	0	Chachoengsao	
ปราจีนบุรี	141	48	93	80	27	53	61	21	40	89	28	61	141	0	0	0	141	48	93	141	48	93	48	93	93	93	93	Prachin Buri	
นครนายก	135	42	93	104	32	72	31	10	21	133	42	91	133	25	9	16	90	29	61	112	35	77	35	77	77	77	77	Nakhon Nayok	
สระแก้ว	150	67	83	0	0	0	150	67	83	150	67	83	150	0	0	0	150	67	83	60	23	37	23	37	37	37	37	Sa Kaeo	
ราชบุรี	155	72	83	11	4	7	144	68	76	155	72	83	133	133	70	0	155	72	83	5	1	4	5	1	4	4	4	Ratchaburi	
กาญจนบุรี	142	43	99	142	43	99	0	0	0	157	45	112	144	0	0	0	144	40	104	44	16	28	16	28	28	28	28	Kanchanaburi	
สุพรรณบุรี	160	81	79	137	72	65	23	9	14	160	81	79	160	31	16	15	155	78	77	60	28	32	28	32	32	32	32	Suphan Buri	
สมุทรสงคราม	157	71	86	77	36	41	80	35	45	81	38	43	76	40	48	55	4	1	3	75	38	37	38	37	37	37	37	Samut Songkhram	
เพชรบุรี	169	90	79	91	47	44	78	43	35	159	85	74	159	0	0	0	159	83	76	0	0	0	0	0	0	0	0	0	Petchaburi
ประจวบคีรีขันธ์	161	62	99	26	10	16	135	52	83	141	55	86	150	0	0	0	150	58	92	7	49	85	49	85	85	85	85	85	Prachuap Khiri Khan
ภาคเหนือ	4,143	1,852	2,291	2,411	1,066	1,345	1,732	786	946	3,333	1,452	1,881	3,635	1,610	2,025	1,100	2,405	1,043	1,362	1,661	699	962	699	962	962	962	962	North	
เชียงใหม่	569	247	322	168	64	104	401	183	218	323	138	185	323	138	185	57	63	26	37	165	64	101	64	101	101	101	101	Chiang Mai	
ลำพูน	498	212	286	498	212	286	0	0	0	494	208	286	498	212	286	147	0	0	0	165	70	95	70	95	95	95	95	Lamphun	
ลำปาง	165	79	86	68	37	31	97	42	55	57	26	31	158	71	87	5	45	21	24	57	26	31	26	31	31	31	31	Lampang	

ตารางที่ 4.6 ศูนย์บริการเพื่อการจ้างงานครบวงจร จำแนกตามจังหวัด ทวีปราชอาณาจักร ปี 2566 (ต่อ)

TABLE 4.6 TRI-STEP ONE-STOP EMPLOYMENT SERVICE CENTER, BY PROVINCES IN THE WHOLE KINGDOM, 2023 (Cont'd)

จังหวัด	ผู้รับบริการทั้งสิ้น			ผู้ลงทะเบียนรับบริการ			การให้บริการ						ติดตามผลการให้บริการ			Provinces				
	Clients			User Registration			สมัครงาน		แนะแนว/ให้คำปรึกษาทางอาชีพ		ทดสอบบุคลิกภาพ		ส่งตัวนายจ้าง		บริการงาน					
	รวม	ชาย (คน)	หญิง (คน)	รวม	ชาย (คน)	หญิง (คน)	รวม	ชาย (คน)	รวม	ชาย (คน)	รวม	ชาย (คน)	รวม	ชาย (คน)	รวม		ชาย (คน)	รวม	ชาย (คน)	หญิง (คน)
อุตรดิตถ์	136	43	93	75	20	55	133	39	94	43	95	138	43	95	133	39	94	65	14	51
แพร่	150	67	83	89	41	48	61	24	38	67	83	1	0	1	50	19	31	46	19	27
น่าน	166	81	85	74	39	35	92	20	16	9	9	0	0	0	112	52	60	114	53	61
พะเยา	154	75	79	33	18	15	121	49	52	75	79	154	75	79	21	8	13	4	2	2
เชียงราย	512	257	255	360	179	181	152	259	258	259	258	517	259	258	465	236	229	185	88	97
แม่ฮ่องสอน	138	71	67	138	71	67	0	65	54	65	56	117	59	58	105	55	50	103	51	52
นครสวรรค์	161	66	95	10	6	4	151	66	95	66	95	161	66	95	161	66	95	148	61	87
อุทัยธานี	128	52	76	18	8	10	110	44	66	52	76	53	21	32	121	49	72	128	52	76
กำแพงเพชร	150	81	69	85	46	39	65	35	30	81	69	132	70	62	117	60	57	60	32	28
ตาก	173	81	92	160	73	87	13	33	39	81	89	0	0	0	15	8	7	48	24	24
สุโขทัย	135	77	58	33	17	16	102	60	42	70	54	44	24	20	87	44	43	35	19	16
พิษณุโลก	612	243	369	462	187	275	150	252	389	252	389	69	17	52	641	252	389	246	85	161
พิจิตร	155	57	98	95	31	64	60	26	34	57	98	155	57	98	155	57	98	58	26	32
เพชรบูรณ์	141	63	78	45	17	28	96	46	50	12	17	72	31	41	114	51	63	34	13	21
ภาคตะวันออกเฉียงเหนือ	4,569	2,013	2,556	2,696	1,171	1,525	1,873	842	1,031	1,970	4,336	2,341	1,025	1,316	3,111	1,398	1,713	1,831	845	986
นครราชสีมา	576	273	303	130	60	70	446	213	233	272	576	273	303	303	528	256	272	196	102	94
บุรีรัมย์	150	73	77	46	23	23	104	50	54	73	150	110	55	55	131	64	67	68	29	39
สุรินทร์	159	77	82	16	9	7	143	68	75	10	150	0	0	0	6	3	3	2	1	1
ศรีสะเกษ	161	80	81	16	9	7	145	71	74	76	151	8	5	3	43	20	23	25	12	13
อุบลราชธานี	501	211	290	501	211	290	0	0	0	211	290	64	25	39	501	211	290	174	99	75
ยโสธร	140	63	77	48	24	24	92	39	53	60	137	130	60	70	76	38	38	71	37	34
ชัยภูมิ	150	70	80	97	49	48	53	21	32	70	150	0	0	0	150	70	80	150	70	80

ตารางที่ 4.6 ศูนย์บริการเพื่อการจัดหางานครบวงจร จำแนกตามจังหวัดทั่วราชอาณาจักร ปี 2566 (ต่อ)

TABLE 4.6 TRI-THEP ONE-STOP EMPLOYMENT SERVICE CENTER, BY PROVINCES IN THE WHOLE KINGDOM, 2023 (Cont'd)

จังหวัด	ผู้รับบริการทั้งสิ้น				ผู้ลงทะเบียนรับบริการ				การให้บริการ								ติดตามผลการให้บริการ			Provinces						
	Clients				User Registration				สมัครงาน		แนะแนว/ให้คำปรึกษาทางอาชีพ		ทดสอบบุคลิกภาพ		ส่งตัวนายจ้าง		บรรจูกงาน									
	รวม	ชาย (คน)	หญิง (คน)	Total	ชาย (คน)	หญิง (คน)	รวม	Total	ชาย (คน)	หญิง (คน)	รวม	Total	ชาย (คน)	หญิง (คน)	รวม	Total	ชาย (คน)	หญิง (คน)	รวม		Total	ชาย (คน)	หญิง (คน)			
อำนาจเจริญ	150	71	79	150	37	13	50	50	71	79	130	59	71	0	0	150	71	79	71	0	0	150	71	79	Amnat Charoen	
บึงกาฬ	163	64	99	110	43	67	53	1	1	0	147	86	0	0	0	147	61	86	0	0	0	0	1	0	Bueang Kan	
หนองบัวลำภู	520	234	286	489	225	264	31	9	234	286	520	234	286	520	234	520	234	286	286	286	234	286	195	104	Nong Buu Lam Phu	
ขอนแก่น	520	171	349	221	69	152	299	102	197	156	424	137	287	230	74	500	171	329	287	230	74	156	43	107	Khon Kaen	
อุดรธานี	137	55	82	112	43	69	25	12	13	74	120	46	74	77	37	40	0	0	0	0	0	0	126	49	77	Udon Thani
เลย	156	73	83	124	54	70	32	19	13	144	148	70	78	144	68	76	129	60	69	146	69	77	74	41	33	Loei
หนองคาย	167	61	106	140	50	90	27	11	16	137	165	64	101	137	55	82	0	0	0	165	64	101	146	53	93	Nong Khai
มหาสารคาม	149	65	84	18	11	7	131	54	77	149	44	20	24	149	65	84	0	0	0	4	3	1	19	8	11	Maha Sarakham
ร้อยเอ็ด	153	84	69	45	28	17	108	56	52	153	84	69	84	153	84	69	46	23	23	153	84	69	81	44	37	Rot Et
กาฬสินธุ์	161	75	86	161	75	86	0	0	0	165	163	76	89	165	76	89	48	18	30	163	76	87	137	61	76	Kasin
สกลนคร	154	75	79	138	66	72	16	9	7	154	154	75	79	154	75	79	154	75	79	154	75	79	18	11	7	Sakon Nakhon
นครพนม	153	79	74	103	53	50	50	26	24	120	7	4	3	120	62	58	2	1	1	2	1	1	2	1	1	Nakhon Phanom
มุกดาหาร	149	59	90	101	35	66	48	24	24	105	136	56	80	105	42	63	0	0	0	139	56	83	46	21	25	Mukdahan
ภาคใต้	3,039	1,182	1,857	1,864	677	1,187	1,175	505	670	1,489	2,379	890	1,489	2,967	1,138	1,829	826	338	488	1,734	638	1,096	1,231	451	780	South
นครศรีธรรมราช	173	56	117	173	0	117	0	0	0	173	173	56	117	173	56	117	173	56	117	165	53	112	77	13	64	Nakhon Si Thammarat
กระบี่	140	61	79	60	23	37	80	38	42	140	140	61	79	140	61	79	140	61	79	127	56	71	14	3	11	Krabi
พังงา	160	66	94	74	28	46	86	38	48	160	160	66	94	160	66	94	0	0	0	160	66	94	52	21	31	Phang-Nga
ภูเก็ต	539	208	331	451	174	277	88	34	54	556	211	345	211	556	211	345	0	0	0	471	176	295	370	128	242	Phuket
สุราษฎร์ธานี	178	88	90	70	38	32	108	50	88	21	7	14	143	143	65	78	0	0	0	0	0	0	14	5	9	Surat Thani
ระนอง	160	74	86	35	13	22	125	61	64	136	62	74	154	154	70	84	5	1	4	38	19	19	82	36	46	Ranong
ชุมพร	154	64	90	70	26	44	84	38	46	116	47	69	98	98	40	58	0	0	0	0	0	0	20	12	8	Chumphon
สงขลา	533	181	352	396	132	264	137	49	88	542	184	358	358	542	184	358	27	10	17	433	144	289	269	99	170	Songkhla

ตารางที่ 4.6 ศูนย์เตรียมเพื่อบริการจ้างงานครบวงจร จำแนกตามจังหวัด ที่วราชอาณาจักกร ปี 2566 (ต่อ)

TABLE 4.6 TRI-STEP ONE-STOP EMPLOYMENT SERVICE CENTER, BY PROVINCES IN THE WHOLE KINGDOM, 2023 (Cont'd)

จังหวัด	ผู้ใช้บริการทั้งสิ้น			ผู้ลงทะเบียนรับบริการ						การให้บริการ						ติดตามผลการให้บริการ			Provinces																																		
	Clients			ผู้ใช้บริการใหม่			ผู้ประกันตนกลางที่ว่างงานที่ประสงค์จะทำงาน			คำแนะนำ/ให้คำปรึกษาทางอาชีพ			ทดสอบวัดบุคลิกภาพ			ส่งตัวนายจ้าง				บริการ																																	
	รวม	ชาย	หญิง	รวม	ชาย	หญิง	รวม	ชาย	หญิง	รวม	ชาย	หญิง	รวม	ชาย	หญิง	รวม	ชาย	หญิง		รวม	ชาย	หญิง																															
สตูล	158	48	110	49	15	34	109	33	76	0	0	0	48	110	0	0	0	0	0	0	0	0	0	0	0	0	0	0	0	0	0	0	0	0	0	0	0	0	0	0	0	0	0										
ตรัง	135	48	87	45	18	27	90	30	60	51	20	31	48	87	0	0	0	0	0	3	1	2	48	14	34	48	14	34	48	14	34	48	14	34	48	14	34	48	14	34	48	14	34	48	14	34							
พัทลุง	165	64	101	104	40	64	61	24	37	132	52	80	64	101	41	16	25	0	0	0	0	0	0	0	101	42	59	101	42	59	101	42	59	101	42	59	101	42	59	101	42	59	101	42	59	101	42	59					
นัตดาไน	155	67	88	146	63	83	9	4	5	155	67	88	68	88	156	68	88	155	67	88	155	67	88	155	67	88	155	67	88	155	67	88	155	67	88	155	67	88	155	67	88	155	67	88	155	67	88	155	67	88			
ยะลา	151	41	110	138	35	103	13	6	7	121	25	96	41	108	74	21	53	106	24	82	106	24	82	106	24	82	106	24	82	106	24	82	106	24	82	106	24	82	106	24	82	106	24	82	106	24	82	106	24	82			
นราธิวาส	238	116	122	53	16	37	185	100	85	76	32	44	116	122	210	105	105	76	32	44	76	32	44	238	116	122	238	116	122	238	116	122	238	116	122	238	116	122	238	116	122	238	116	122	238	116	122	238	116	122	238	116	122

ที่มา : กองยุทธศาสตร์และแผนงาน, กรมการจัดหางาน

Source : Strategy and Planning Division, Department of Employment

ตารางที่ 4.7 การเพิ่มอาชีพ เพิ่มรายได้ จำแนกตามจังหวัดและกิจการที่ดำเนินงาน พวราชอาณาจักร ปี 2566

TABLE 4.7 CAREER AND INCOME INCREASEMENT, BY PROVINCES AND ACTIVITIES IN THE WHOLE KINGDOM, 2023

จังหวัด	ส่งเสริมอาชีพและทดลองปฏิบัติ Career Promotion and Practice				ดำเนินการอบรมให้ความรู้ด้านประกอบการ/ การตลาด/เงินทุน Training on Entrepreneurship/Marketing/ Capital			เผยแพร่เอกสาร Publication Dissemination			Provinces
	รุ่น Batches	รวม (คน) Total (Persons)	ชาย (คน) Male (Persons)	หญิง (คน) Female (Persons)	รวม (คน) Total (Persons)	ชาย (คน) Male (Persons)	หญิง (คน) Female (Persons)	แผ่น Sheets	ฉบับ Copies	เล่ม Books	
ทั่วราชอาณาจักร	102	2,061	225	1,836	1,961	211	1,750	3,332	1,893	1,082	The Whole Kingdom
กรุงเทพมหานคร	0	0	0	0	0	0	0	0	0	0	Bangkok
ภูมิภาค	102	2,061	225	1,836	1,961	211	1,750	3,332	1,893	1,082	Region
ปริมณฑล	8	162	6	156	162	6	156	272	142	62	Vicinity
ภาคกลาง	28	567	91	476	567	91	476	1,085	506	244	Central
ภาคเหนือ	20	405	41	364	385	41	344	535	390	150	North
ภาคตะวันออกเฉียงเหนือ	26	523	31	492	483	28	455	632	418	362	North - East
ภาคใต้	20	404	56	348	364	45	319	808	437	264	South
กรุงเทพมหานคร	0	0	0	0	0	0	0	0	0	0	Bangkok
กองส่งเสริมการทำงาน	0	0	0	0	0	0	0	0	0	0	Employment Promotion Division
สภ. พื้นที่ 1-10	0	0	0	0	0	0	0	0	0	0	Bangkok Employment Office 1-10
ปริมณฑล	8	162	6	156	162	6	156	272	142	62	Vicinity
สมุทรปราการ	2	40	0	40	40	0	40	90	60	40	Samut Prakan
นนทบุรี	1	20	2	18	20	2	18	100	0	0	Nonthaburi
ปทุมธานี	2	40	1	39	40	1	39	20	20	0	Pathum Thani
นครปฐม	2	42	3	39	42	3	39	62	42	22	Nakhon Pathom
สมุทรสาคร	1	20	0	20	20	0	20	0	20	0	Samut Sakhon

ตารางที่ 4.7 การเพิ่มอาชีพ เพิ่มรายได้ จำแนกตามจังหวัดและกิจการที่ดำเนินงาน พวราชอาณาจักร ปี 2566 (ต่อ)

TABLE 4.7 CAREER AND INCOME INCREASEMENT, BY PROVINCES AND ACTIVITIES IN THE WHOLE KINGDOM, 2023 (Cont'd)

จังหวัด	ส่งเสริมอาชีพและทดลองปฏิบัติ Career Promotion and Practice				ดำเนินการอบรมให้ความรู้ด้านประกอบการ/ การตลาด/เงินทุน Training on Entrepreneurship/Marketing/ Capital			เผยแพร่เอกสาร Publication Dissemination			Provinces	
	รุ่น Batches	รวม (คน) Total (Persons)	ชาย (คน) Male (Persons)	หญิง (คน) Female (Persons)	รวม (คน) Total (Persons)	ชาย (คน) Male (Persons)	หญิง (คน) Female (Persons)	แผ่น Sheets	ฉบับ Copies	เล่ม Books		
												28
ภาคกลาง												Central
พระนครศรีอยุธยา												Phra Nakhon Si Ayutthaya
อ่างทอง	2	40	1	39	40	1	39	40	40	40	40	Ang Thong
ลพบุรี	2	40	0	40	40	0	40	0	40	0	40	Lop Buri
สิงห์บุรี	2	40	2	38	40	2	38	40	40	0	40	Sing Buri
ชัยนาท	1	20	0	20	20	0	20	200	40	20	40	Chai Nat
สระบุรี	2	40	1	39	40	1	39	40	40	0	40	Saraburi
ชลบุรี	2	40	2	38	40	2	38	200	0	0	40	Chon Buri
ระยอง	1	24	0	24	24	0	24	24	24	24	24	Rayong
จันทบุรี	1	20	7	13	20	7	13	40	0	20	40	Chanthaburi
ตราด	1	20	4	16	20	4	16	40	40	20	40	Trat
ฉะเชิงเทรา	1	22	0	22	22	0	22	0	22	0	22	Chachoengsao
ปราจีนบุรี	1	20	7	13	20	7	13	20	20	20	20	Prachin Buri
นครนายก	1	20	7	13	20	7	13	20	20	20	20	Nakhon Nayok
สระแก้ว	1	20	4	16	20	4	16	20	0	0	20	Sa Kaeo
จันทบุรี	1	20	4	16	20	4	16	20	0	0	20	Ratchaburi
กาญจนบุรี	2	40	34	6	40	34	6	0	0	40	40	Kanchanaburi
สุพรรณบุรี	2	40	7	33	40	7	33	280	180	40	40	Suphan Buri
สมุทรสงคราม	1	21	2	19	21	2	19	21	0	0	0	Samut Songkhram
เพชรบุรี	1	20	7	13	20	7	13	20	0	0	0	Phetchaburi

ตารางที่ 4.7 การเพิ่มอาชีพ เพิ่มรายได้ จำแนกตามจังหวัดและกิจการที่ดำเนินงาน พุทธศักราช 2566 (ต่อ)

TABLE 4.7 CAREER AND INCOME INCREASEMENT, BY PROVINCES AND ACTIVITIES IN THE WHOLE KINGDOM, 2023 (Cont'd)

จังหวัด	ส่งเสริมอาชีพและทดลองปฏิบัติ Career Promotion and Practice				ดำเนินการอบรมให้ความรู้ด้านประกอบอาชีพ/ การตลาด/เงินทุน Training on Entrepreneurship/Marketing/ Capital			เผยแพร่เอกสาร Publication Dissemination			Provinces
	รุ่น Batches	รวม (คน) Total (Persons)	ชาย (คน) Male (Persons)	หญิง (คน) Female (Persons)	รวม (คน) Total (Persons)	ชาย (คน) Male (Persons)	หญิง (คน) Female (Persons)	แผ่น Sheets	ฉบับ Copies	เล่ม Books	
ประจวบคีรีขันธ์	1	20	1	19	20	1	19	20	40	0	Prachuap Khiri Khan
ภาคเหนือ	20	405	41	364	385	41	344	535	390	150	North
เชียงใหม่	2	40	1	39	40	1	39	80	40	0	Chiang Mai
ลำพูน	1	20	5	15	20	5	15	0	20	0	Lamphun
ลำปาง	1	20	0	20	20	0	20	40	40	0	Lampang
อุดรธานี	1	20	4	16	20	4	16	20	20	0	Uttaradit
แพร่	1	20	0	20	20	0	20	40	0	0	Phrae
น่าน	1	20	0	20	20	0	20	20	40	20	Nan
พะเยา	1	20	0	20	20	0	20	20	20	0	Phayao
เชียงราย	1	20	0	20	20	0	20	20	20	0	Chiang Rai
แม่ฮ่องสอน	1	20	5	15	20	5	15	20	20	20	Mae Hong Son
นครสวรรค์	1	20	2	18	20	2	18	20	20	20	Nakhon Sawan
อุทัยธานี	1	20	0	20	0	0	0	20	0	0	Uthai Thani
กำแพงเพชร	1	25	0	25	25	0	25	75	50	20	Kamphaeng Phet
ตาก	3	60	9	51	60	9	51	100	40	30	Tak
สุโขทัย	1	20	0	20	20	0	20	20	20	20	Sukhothai
พิษณุโลก	1	20	2	18	20	2	18	20	0	0	Phitsanulok
พิจิตร	1	20	1	19	20	1	19	0	20	0	Phichit
เพชรบูรณ์	1	20	12	8	20	12	8	20	20	20	Phetchabun

ตารางที่ 4.7 การเพิ่มอาชีพ เพิ่มรายได้ จำแนกตามจังหวัดและกิจกรรมที่ดำเนินงาน พวราชอาณาจักร ปี 2566 (ต่อ)

TABLE 4.7 CAREER AND INCOME INCREASEMENT, BY PROVINCES AND ACTIVITIES IN THE WHOLE KINGDOM, 2023 (Cont'd)

จังหวัด	ส่งเสริมอาชีพและทดลองปฏิบัติ Career Promotion and Practice				ดำเนินการอบรมให้ความรู้ด้านประกอบการ/ การตลาด/เงินทุน Training on Entrepreneurship/Marketing/ Capital			เผยแพร่เอกสาร Publication Dissemination			Provinces	
	รุ่น Batches	รวม (คน) Total (Persons)	ชาย (คน) Male (Persons)	หญิง (คน) Female (Persons)	รวม (คน) Total (Persons)	ชาย (คน) Male (Persons)	หญิง (คน) Female (Persons)	แผ่น Sheets	ฉบับ Copies	เล่ม Books		
												26
ภาคตะวันออกเฉียงเหนือ												North - East
นครราชสีมา	1	22	2	20	22	2	20	22	22	22	22	Nakhon Ratchasima
บุรีรัมย์	1	20	0	20	20	0	20	60	20	20	20	Buri Ram
สุรินทร์	1	20	0	20	20	0	20	100	40	40	40	Surin
ศรีสะเกษ	0	0	0	0	0	0	0	0	0	0	0	Si Sa Ket
อุบลราชธานี	1	20	3	17	20	3	17	35	0	0	20	Ubon Ratchathani
ยโสธร	2	40	0	40	40	0	40	40	40	40	20	Yasothon
ชัยภูมิ	1	20	0	20	20	0	20	20	20	20	20	Chaiyaphum
อำนาจเจริญ	1	20	0	20	20	0	20	20	20	20	0	Amnat Charoen
บึงกาฬ	3	60	8	52	40	5	35	60	20	20	20	Bueng Kan
หนองบัวลำภู	2	40	1	39	20	1	19	40	40	40	40	Nong Bua Lam Phu
ขอนแก่น	2	41	0	41	41	0	41	20	41	0	40	Khon Kaen
อุดรธานี	2	40	2	38	40	2	38	0	0	40	40	Udon Thani
เลย	1	20	2	18	20	2	18	20	20	20	20	Loei
หนองคาย	2	40	0	40	40	0	40	40	0	0	0	Nong Khai
มหาสารคาม	2	40	9	31	40	9	31	40	40	40	40	Maha Sarakham
ร้อยเอ็ด	1	20	3	17	20	3	17	20	20	0	20	Roi Et
กาฬสินธุ์	2	40	1	39	40	1	39	75	75	40	40	Kalasin
สกลนคร	0	0	0	0	0	0	0	0	0	0	0	Sakon Nakhon
นครพนม	0	0	0	0	0	0	0	0	0	0	0	Nakhon Phanom

ตารางที่ 4.7 การเพิ่มอาชีพ เพิ่มรายได้ จำแนกตามจังหวัดและกิจการที่ดำเนินงาน พวราชอาณาจักร ปี 2566 (ต่อ)

TABLE 4.7 CAREER AND INCOME INCREASEMENT, BY PROVINCES AND ACTIVITIES IN THE WHOLE KINGDOM, 2023 (Cont'd)

จังหวัด	ส่งเสริมอาชีพและทดลองปฏิบัติ Career Promotion and Practice				ดำเนินการอบรมให้ความรู้ด้านประกอบการ/ การตลาด/เงินทุน Training on Entrepreneurship/Marketing/ Capital			เผยแพร่เอกสาร Publication Dissemination			Provinces
	รุ่น Batches	รวม (คน) Total (Persons)	ชาย (คน) Male (Persons)	หญิง (คน) Female (Persons)	รวม (คน) Total (Persons)	ชาย (คน) Male (Persons)	หญิง (คน) Female (Persons)	แผ่น Sheets	ฉบับ Copies	เล่ม Books	
		1	20	0	20	20	0	20	20	20	
ภาคใต้	20	404	56	348	364	45	319	808	437	264	South
นครศรีธรรมราช	2	40	2	38	40	2	38	120	80	40	Nakhon Si Thammarat
กระบี่	1	20	2	18	20	2	18	20	20	1	Krabi
พังงา	1	20	0	20	20	0	20	60	20	20	Phang-Nga
ภูเก็ต	1	21	0	21	21	0	21	21	21	0	Phuket
สุราษฎร์ธานี	1	20	11	9	0	0	0	100	20	20	Surat Thani
ระนอง	1	20	7	13	20	7	13	0	0	20	Ranong
ชุมพร	1	21	9	12	21	9	12	100	42	21	Chumphon
สงขลา	3	60	0	60	60	0	60	40	20	20	Songkhla
สตูล	1	20	0	20	0	0	0	40	20	0	Satun
ตรัง	2	42	0	42	42	0	42	22	20	40	Trang
พัทลุง	1	20	1	19	20	1	19	0	40	0	Phatthalung
ปัตตานี	1	20	1	19	20	1	19	100	20	0	Pattani
ยะลา	2	40	23	17	40	23	17	40	40	25	Yala
นราธิวาส	2	40	0	40	40	0	40	145	74	57	Narathiwat

ที่มา : กองยุทธศาสตร์และแผนงาน กรมการจัดหางาน
Source : Strategy and Planning Division, Department of Employment

ตารางที่ 4.8 ส่งเสริมการจ้างงานไปทำที่บ้าน จำนวนตามจังหวัดและกิจการรวมทั้งสิ้นจำนวนทั่วราชอาณาจักร ปี 2566

TABLE 4.8 HOME BASED WORK PROMOTION, BY PROVINCES AND ACTIVITIES IN THE WHOLE KINGDOM, 2023

จังหวัด	Number of Person Under Home-based Workers Promotion						ผู้ได้รับการส่งเสริมการจ้างงานไปทำที่บ้าน						ผู้ได้รับการส่งเสริมการจ้างงานไปทำที่บ้านที่มีบัตรสวัสดิการแห่งรัฐ						จดทะเบียนเป็นผู้จ้างงานไปทำที่บ้าน						ออกติดต่อสถานประกอบการ (แห่ง)		ออกเยี่ยมผู้รับงานไปทำที่บ้าน (ครั้ง)		Provinces
	รวมผู้ร่วมกิจกรรม			ประชาชนทั่วไปที่ประสงค์จะรับงานไปทำที่บ้าน (คน)			กลุ่มผู้รับงาน/ผู้รับงานไปทำที่บ้าน (คน)			Person under Home-based work Promotion with a Government Welfare Card			รวม			ชาย			หญิง			รวม		ชาย		หญิง			
	รวม (คน)	ชาย (คน)	หญิง (คน)	รวม (คน)	ชาย (คน)	หญิง (คน)	รวม (คน)	ชาย (คน)	หญิง (คน)	รวม (คน)	ชาย (คน)	หญิง (คน)	รวม (คน)	ชาย (คน)	หญิง (คน)	รวม (คน)	ชาย (คน)	หญิง (คน)	รวม (คน)	ชาย (คน)	หญิง (คน)	รวม (คน)	ชาย (คน)	หญิง (คน)	รวม (คน)	ชาย (คน)	หญิง (คน)		
	(Persons)	(Persons)	(Persons)	(Persons)	(Persons)	(Persons)	(Persons)	(Persons)	(Persons)	(Persons)	(Persons)	(Persons)	(Persons)	(Persons)	(Persons)	(Persons)	(Persons)	(Persons)	(Persons)	(Persons)	(Persons)	(Persons)	(Persons)	(Persons)	(Persons)	(Persons)	(Persons)	(Persons)	
ทั่วราชอาณาจักร	641	42	599	339	24	315	302	18	284	238	11	227	77	534	69	465	58	45	139	572	40	139	532	44	139	572	40	The Whole Kingdom	
กรุงเทพมหานคร	31	0	31	28	0	28	3	0	3	12	0	12	3	16	7	9	1	0	1	0	40	0	40	1	0	40	0	Bangkok	
ภูมิภาค	610	42	568	311	24	287	299	18	281	226	11	215	74	518	62	456	57	13	44	139	532	44	139	532	44	139	532	Region	
ปริมณฑล	0	0	0	0	0	0	0	0	0	0	0	0	0	12	0	12	0	0	0	2	0	2	0	0	2	0	3	Vicinity	
ภาคกลาง	131	6	125	72	4	68	59	2	57	27	1	26	7	47	7	40	21	5	16	19	102	0	102	19	102	19	102	Central	
ภาคเหนือ	172	12	160	62	4	58	110	8	102	100	7	93	15	85	10	75	7	1	6	58	125	0	125	6	125	6	125	North	
ภาคตะวันออกเฉียงเหนือ	164	17	147	101	10	91	63	7	56	61	3	58	24	109	15	94	28	7	21	24	158	0	158	24	158	24	158	North - East	
ภาคใต้	143	7	136	76	6	70	67	1	66	38	0	38	26	265	30	235	1	0	1	36	144	0	144	1	144	0	144	South	
กรุงเทพมหานคร	31	0	31	28	0	28	3	0	3	12	0	12	3	16	7	9	1	0	1	0	40	0	40	1	0	40	0	Bangkok	
นอกส่งเสริมการทำงาน	0	0	0	0	0	0	0	0	0	0	0	0	0	0	0	0	0	0	0	0	0	0	0	0	0	0	0	Employment Promotion Division	
สภ. พื้นที่ 1-10	31	0	31	28	0	28	3	0	3	12	0	12	3	16	7	9	1	0	1	0	40	0	40	1	0	40	0	Bangkok Employment Office 1-10	
ปริมณฑล	0	0	0	0	0	0	0	0	0	0	0	0	0	12	0	12	0	0	0	2	0	2	0	0	2	0	3	Vicinity	
สมุทรปราการ	0	0	0	0	0	0	0	0	0	0	0	0	0	0	0	0	0	0	0	0	0	0	0	0	0	0	2	Samut Prakan	
นนทบุรี	0	0	0	0	0	0	0	0	0	0	0	0	0	0	0	0	0	0	0	0	0	0	0	0	0	0	0	Nonthaburi	
ปทุมธานี	0	0	0	0	0	0	0	0	0	0	0	0	0	0	0	0	0	0	0	0	0	0	0	0	0	0	0	Patum Thani	
นครปฐม	0	0	0	0	0	0	0	0	0	0	0	0	0	0	0	0	0	0	0	0	0	0	0	0	0	0	0	Nakhon Pathom	
สมุทรสาคร	0	0	0	0	0	0	0	0	0	0	0	0	0	12	0	12	0	0	0	0	1	0	1	0	0	1	0	Samut Sakhon	
ภาคกลาง	131	6	125	72	4	68	59	2	57	27	1	26	7	47	7	40	21	5	16	19	102	0	102	19	102	19	102	Central	
พระนครศรีอยุธยา	10	0	10	10	0	10	0	0	0	3	0	3	0	0	0	0	0	0	0	0	0	0	0	0	0	0	0	0	Phra Nakhon Si Ayutthaya
อ่างทอง	10	0	10	0	0	0	10	0	10	10	0	10	1	5	0	5	0	0	0	0	0	0	0	0	0	0	0	0	Ang Thong
ลพบุรี	10	2	8	9	2	7	1	0	1	5	1	4	0	0	0	0	0	1	0	0	0	0	0	0	0	0	0	0	Lop Buri
สิงห์บุรี	10	0	10	2	0	2	8	0	8	4	0	4	4	23	4	19	0	0	0	15	16	0	16	0	16	16	16	Sing Buri	
ชัยนาท	10	1	9	7	1	6	3	0	3	0	0	0	0	0	0	0	0	0	0	0	0	0	0	0	0	0	0	0	Chai Nat
สระบุรี	10	1	9	0	0	0	10	1	9	0	0	0	0	0	0	0	0	0	0	0	0	0	0	0	0	0	0	0	Saraburi

ตารางที่ 4.8 ส่งเสริมการจ้างงานที่บ้าน จำนวนตามจังหวัดและกิจกรรมที่ดำเนินงานทั่วราชอาณาจักร ปี 2566 (ต่อ)

TABLE 4.8 HOME BASED WORK PROMOTION, BY PROVINCES AND ACTIVITIES IN THE WHOLE KINGDOM, 2023 (Cont'd)

จังหวัด	Number of Person Under Home-based Workers Promotion				ผู้ได้รับการส่งเสริมการจ้างงานที่บ้าน				ผู้ได้รับการส่งเสริมการจ้างงานที่บ้าน				ผู้ได้รับการส่งเสริมการจ้างงานที่บ้าน				ออกติดต่อสถานประกอบการ (แห่ง) Contacting with Enterprises (Places)	ออกเยี่ยมผู้รับงานไปทำที่บ้าน (ครั้ง) Visiting the Home Workers (Times)	Provinces						
	รวมผู้รับกิจกรรม		ประชาชนทั่วไปที่ประสงค์จะรับงานไปทำที่บ้าน (คน)		กลุ่มผู้รับงาน/ผู้รับงานไปทำที่บ้าน (คน)		Person under Home-based work Promotion with a Government Welfare Card		รวม (คน)		หญิง (คน)		รวม (คน)		ชาย (คน)										
	ชาย (คน)	หญิง (คน)	รวม (คน)	ชาย (คน)	หญิง (คน)	รวม (คน)	ชาย (คน)	หญิง (คน)	รวม (คน)	ชาย (คน)	หญิง (คน)	รวม (คน)	ชาย (คน)	หญิง (คน)	รวม (คน)	ชาย (คน)				หญิง (คน)					
ชลบุรี	0	0	0	0	0	0	0	0	0	0	0	0	0	0	0	0	0	0	Chon Buri						
ระยอง	0	0	0	0	0	0	0	0	0	0	0	0	0	0	0	0	0	0	Rayong						
จันทบุรี	0	0	0	0	0	0	0	0	0	0	0	0	0	0	0	0	0	0	Chanthaburi						
ตราด	0	0	0	0	0	0	0	0	0	0	0	0	0	0	0	0	0	0	Tret						
ฉะเชิงเทรา	0	0	0	0	0	0	0	0	0	0	0	0	0	0	0	0	0	0	Chachoengsao						
ปราจีนบุรี	10	1	9	5	1	4	5	0	0	0	0	0	0	0	0	0	0	0	Prachin Buri						
นครนายก	0	0	0	0	0	0	0	0	0	0	0	0	0	0	0	0	0	0	Nakhon Nayok						
สระแก้ว	10	0	10	10	0	10	0	0	0	0	0	0	0	0	0	0	0	0	Sa Kao						
ราชบุรี	0	0	0	0	0	0	0	0	0	0	0	0	0	0	0	0	0	0	Ratchaburi						
กาญจนบุรี	11	1	10	0	0	0	11	1	10	0	0	0	0	0	0	0	0	0	Kanchanaburi						
สุพรรณบุรี	10	0	10	4	0	4	6	0	6	4	0	4	0	0	0	0	0	0	Suphan Buri						
สมุทรสงคราม	0	0	0	0	0	0	0	0	0	0	0	0	0	0	0	0	0	0	Samut Songkhram						
เพชรบุรี	10	0	10	10	0	10	0	0	0	0	0	0	0	0	0	0	0	0	Phetchaburi						
ประจวบคีรีขันธ์	20	0	20	15	0	15	5	0	5	1	0	1	0	0	0	0	0	0	Prachuap Khiri Khan						
ภาคเหนือ	172	12	160	62	4	58	110	8	102	100	7	93	15	85	10	75	7	1	6	58	125	North			
เชียงใหม่	10	0	10	0	0	0	10	0	10	4	0	4	1	7	0	7	0	0	0	0	13	19	Chiang Mai		
ลำพูน	0	0	0	0	0	0	0	0	0	0	0	0	0	0	0	0	0	0	0	0	8	4	Lamphun		
ลำปาง	10	0	10	8	0	8	2	0	2	0	0	0	0	41	4	37	1	0	1	3	26	0	Lampang		
อุตรดิตถ์	10	0	10	9	0	9	1	0	1	6	0	6	1	5	2	3	0	0	0	0	0	1	0	Uttaradit	
แพร่	20	1	19	0	0	0	20	1	19	13	0	13	1	10	1	9	0	0	0	0	0	4	0	Phrae	
น่าน	20	1	19	14	1	13	6	0	6	18	0	18	0	0	0	0	0	0	0	0	2	0	0	Nan	
พะเยา	10	2	8	2	1	1	8	1	7	6	0	6	1	6	2	4	1	0	0	1	7	25	0	Phayao	
เชียงราย	0	0	0	0	0	0	0	0	0	0	0	0	0	0	0	0	0	0	0	0	0	4	0	Chiang Rai	
แม่ฮ่องสอน	10	0	10	10	0	10	0	0	0	0	0	0	0	0	0	0	0	0	0	0	0	0	0	Mae Hong Son	
นครสวรรค์	10	0	10	0	0	0	10	0	10	10	0	10	0	0	0	0	0	0	0	0	0	0	0	0	Nakhon Sawan
อุทัยธานี	10	2	8	0	0	0	10	2	8	10	2	8	1	5	1	4	0	0	0	0	1	6	0	0	Uthai Thani
กำแพงเพชร	12	4	8	6	2	4	6	2	4	11	4	7	0	0	0	0	0	0	0	0	1	5	0	0	Kamphaeng Phet

ตารางที่ 4.8 ส่งเสริมการจ้างงานที่บ้าน จำนวนตามจังหวัดและกิจกรรมที่ดำเนินงานทั่วราชอาณาจักร ปี 2566 (ต่อ)

TABLE 4.8 HOME BASED WORK PROMOTION, BY PROVINCES AND ACTIVITIES IN THE WHOLE KINGDOM, 2023 (Cont'd)

จังหวัด Province	ผู้ได้รับการส่งเสริมการจ้างงานที่บ้าน Number of Person Under Home-based Workers Promotion						ผู้ได้รับการส่งเสริมการจ้างงานที่บ้าน Home-based Workers Registration						ออกติดต่อ สถาน ประกอบการ (แห่ง) Contacting with Enterprises (Places)	ออกเยี่ยมผู้รับ งานไปทำที่ บ้าน(ครั้ง) Visiting the Home Workers (Times)	Provinces										
	รวมผู้ร่วมกิจกรรม Total Participants			ประชาชนทั่วไปที่ประสงค์ จะรับงานไปทำที่บ้าน (คน) General Public Who Requires Home-based Work			กลุ่มผู้รับงาน/ผู้รับงานไปทำ ที่บ้าน (คน) Group of Home-based Workers/Home-based Workers			รายกลุ่ม Group						รายบุคคล Individual									
	รวม (คน) Total (Persons)	ชาย (คน) Male (Persons)	หญิง (คน) Female (Persons)	รวม (คน) Total (Persons)	ชาย (คน) Male (Persons)	หญิง (คน) Female (Persons)	รวม (คน) Total (Persons)	ชาย (คน) Male (Persons)	หญิง (คน) Female (Persons)	รวม (คน) Total (Persons)	ชาย (คน) Male (Persons)	หญิง (คน) Female (Persons)					รวม (คน) Total (Persons)	ชาย (คน) Male (Persons)	หญิง (คน) Female (Persons)						
	(Persons)	(Persons)	(Persons)	(Persons)	(Persons)	(Persons)	(Persons)	(Persons)	(Persons)	(Persons)	(Persons)	(Persons)					(Persons)	(Persons)	(Persons)						
ตาก	20	0	20	13	0	13	7	0	7	5	0	5	0	0	0	0	0	0	0	8	Tak				
สุโขทัย	10	1	9	0	0	0	10	1	9	10	1	9	0	0	0	3	0	0	22	22	Sukhothai				
พิษณุโลก	10	0	10	0	0	0	10	0	10	0	0	0	0	0	0	0	0	0	0	0	0	Phitsanulok			
พิจิตร	0	0	0	0	0	0	0	0	0	0	0	0	0	0	0	1	1	0	0	0	0	Pichit			
เพชรบูรณ์	10	1	9	0	0	0	10	1	9	7	0	7	0	0	0	0	0	1	1	1	1	Phetchabun			
ภาคตะวันออกเฉียงเหนือ	164	17	147	101	10	91	63	7	56	61	3	58	24	109	15	94	28	7	21	24	158	North - East			
นครราชสีมา	0	0	0	0	0	0	0	0	0	0	0	0	0	0	0	0	0	0	0	0	0	0	Nakhon Ratchasima		
บุรีรัมย์	0	0	0	0	0	0	0	0	0	0	0	0	0	0	0	0	7	2	5	0	19	Buri Ram			
สุรินทร์	10	0	10	10	0	10	0	0	0	9	0	9	0	0	0	0	0	0	0	0	2	2	Surin		
ศรีสะเกษ	10	0	10	0	0	0	10	0	10	0	0	0	1	6	2	4	1	0	1	5	7	7	Si Sa Ket		
อุบลราชธานี	10	0	10	10	0	10	0	0	0	4	0	4	1	0	0	0	0	0	0	1	1	1	Ubon Ratchabani		
ยโสธร	0	0	0	0	0	0	0	0	0	0	0	0	0	0	0	0	0	0	0	0	46	46	Yasothon		
ชัยภูมิ	10	1	9	8	0	8	2	1	1	20	0	20	0	0	0	0	1	0	1	1	2	2	Chaiyaphum		
อำนาจเจริญ	10	2	8	10	2	8	0	0	0	5	1	4	0	0	0	0	0	0	0	3	28	28	Annat Charoen		
มุกดาหาร	0	0	0	0	0	0	0	0	0	0	0	0	0	0	0	0	0	0	0	0	0	0	Buang Kan		
หนองบัวลำภู	0	0	0	0	0	0	0	0	0	0	0	0	1	5	0	5	0	0	0	1	2	2	Nong Bua Lam Phu		
ขอนแก่น	10	0	10	5	0	5	5	0	5	4	0	4	8	42	4	38	11	4	7	3	3	3	Khon Kaen		
อุดรธานี	10	0	10	10	0	10	0	0	0	0	0	0	0	0	0	0	0	0	0	0	0	0	0	Udon Thani	
เลย	10	0	10	0	0	0	10	0	10	0	0	0	0	0	0	0	0	0	0	8	13	13	Loei		
หนองคาย	10	1	9	10	1	9	0	0	0	0	0	0	2	11	0	11	1	0	1	0	0	0	0	Nong Khai	
มหาสารคาม	10	4	6	0	0	0	10	4	6	0	0	0	3	10	4	6	0	0	0	0	15	15	Maha Sarakham		
ร้อยเอ็ด	24	3	21	14	2	12	10	1	9	0	0	0	2	10	1	9	0	0	0	2	6	6	6	Roi Et	
กาฬสินธุ์	10	0	10	0	0	0	10	0	10	4	0	4	3	8	0	8	2	0	2	0	8	8	8	Kasin	
สกลนคร	0	0	0	0	0	0	0	0	0	0	0	0	2	11	3	8	5	1	4	0	1	1	1	Sakon Nakhon	
นครพนม	10	1	9	5	1	4	5	0	5	5	1	4	0	0	0	0	0	0	0	0	0	0	0	0	Nakhon Phanom
มุกดาหาร	20	5	15	19	4	15	1	1	0	10	1	9	1	6	1	5	0	0	0	0	5	5	5	Mukdahan	

ตารางที่ 4.8 ส่งเสริมการจ้างงานไปทำบ้าน จำนวนตามจังหวัดและกิจการที่ดำเนินงานทั่วราชอาณาจักร ปี 2566 (ต่อ)

TABLE 4.8 HOME BASED WORK PROMOTION, BY PROVINCES AND ACTIVITIES IN THE WHOLE KINGDOM, 2023 (Cont'd)

จังหวัด	Number of Person Under Home-based Workers Promotion						ผู้ได้รับการส่งเสริมการจ้างงานไปทำบ้าน						ผู้ได้รับการส่งเสริมการจ้างงานไปทำบ้านที่มีบัตรสวัสดิการแห่งรัฐ						ผู้ลงทะเบียนเป็นผู้รับงานไปทำบ้าน						ออกติดต่อสถานประกอบการ (แห่ง) Contacting with Enterprises (Places)	ออกเยี่ยมผู้รับงานไปทำที่บ้าน (ครั้ง) Visiting the Home Workers (Times)	Provinces
	รวมผู้ร่วมกิจกรรม			ประชาชนทั่วไปที่ประสงค์จะรับงานไปทำที่บ้าน (คน)			กลุ่มผู้รับงาน/ผู้รับงานไปทำที่บ้าน (คน)			Person under Home-based work Promotion with a Government Welfare Card			รวม			ชาย			หญิง								
	รวม (คน)	ชาย (คน)	หญิง (คน)	รวม (คน)	ชาย (คน)	หญิง (คน)	รวม (คน)	ชาย (คน)	หญิง (คน)	รวม (คน)	ชาย (คน)	หญิง (คน)	รวม (คน)	ชาย (คน)	หญิง (คน)	รวม (คน)	ชาย (คน)	หญิง (คน)	รวม (คน)	ชาย (คน)	หญิง (คน)						
	Total (Persons)	Male (Persons)	Female (Persons)	Total (Persons)	Male (Persons)	Female (Persons)	Total (Persons)	Male (Persons)	Female (Persons)	Total (Persons)	Male (Persons)	Female (Persons)	Total (Persons)	Male (Persons)	Female (Persons)	Total (Persons)	Male (Persons)	Female (Persons)	Total (Persons)	Male (Persons)	Female (Persons)						
ภาคใต้	143	7	136	76	6	70	67	1	66	38	0	38	26	265	30	235	1	0	1	36	144	South					
นครศรีธรรมราช	0	0	0	0	0	0	0	0	0	0	0	0	1	10	0	10	0	0	0	0	0	Nakhon Si Thammarat					
กระบี่	10	0	10	10	0	10	0	0	0	0	0	2	15	1	14	0	0	0	4	6	Krabi						
พังงา	20	0	20	4	0	4	16	0	16	3	0	3	0	0	0	0	0	0	1	24	Phang-Nga						
ภูเก็ต	0	0	0	0	0	0	0	0	0	0	0	0	0	0	0	0	0	0	0	0	Phuket						
สุราษฎร์ธานี	21	2	19	21	2	19	0	0	0	1	0	1	0	0	0	0	0	0	5	2	Surat Thani						
ระนอง	10	1	9	4	1	3	6	0	6	1	0	1	2	10	0	10	0	0	5	12	Ranong						
ชุมพร	11	0	11	11	0	11	0	0	0	6	0	6	0	0	0	0	0	0	0	0	0	Chumphon					
สงขลา	10	0	10	0	0	0	10	0	10	6	0	6	12	186	27	159	0	0	0	13	24	Songkhla					
สตูล	10	0	10	5	0	5	5	0	5	0	0	5	1	5	0	5	0	0	0	0	0	Satun					
ตรัง	11	1	10	9	1	8	2	0	2	4	0	4	0	0	0	0	0	0	0	0	7	Trang					
พัทลุง	10	1	9	2	0	2	8	1	7	3	0	3	1	7	0	7	0	0	0	0	24	Phatthalung					
ปัตตานี	0	0	0	0	0	0	0	0	0	0	0	0	0	0	0	0	0	0	4	7	Pattani						
ยะลา	20	2	18	10	2	8	10	0	10	10	0	10	6	27	2	25	0	0	4	4	7	Yala					
นราธิวาส	10	0	10	0	0	0	10	0	10	4	0	4	1	5	0	5	0	0	0	0	31	Marathiwat					

ที่มา : กองยุทธศาสตร์และแผนงาน กรมการจัดหางาน

Source : Strategy and Planning Division, Department of Employment

ตารางที่ 4.9 วันมหกรรมอาชีพ จำนวนตามจังหวัดและกิจการที่ดำเนินงาน ทวีราชอาณาจักร ปี 2566

TABLE 4.9 JOB EXPO, BY PROVINCES AND ACTIVITIES IN THE WHOLE KINGDOM, 2023

จังหวัด	ผู้เข้าร่วมงาน			ส่งเสริมอาชีพและตลอดปฏิบัติ			รับคำปรึกษา/แนะแนวอาชีพ			ทดสอบบุคลิกภาพ			กลุ่มอาชีพที่เข้าร่วมกิจกรรม					เผยแพร่เอกสาร			Provinces
	รวม	ชาย (คน)	หญิง (คน)	รวม	ชาย (คน)	หญิง (คน)	รวม	ชาย (คน)	หญิง (คน)	รวม	ชาย (คน)	หญิง (คน)	รวม	ผู้ประกอบอาชีพอิสระ (กลุ่ม/ราย)	ผู้ร่วมงานไม่ทำที่บ้าน (กลุ่ม/ราย)	ผู้ประกอบอิสระ/รับงานไม่ทำที่บ้านรายได้จากการทำงานในเงิน (คน)	แผ่น	ฉบับ	เล่ม		
	Total	Male (Persons)	Female (Persons)	Total	Male (Persons)	Female (Persons)	Total	Male (Persons)	Female (Persons)	Total	Male (Persons)	Female (Persons)	Total	Self-employed Person (Group/Individual)	Homeworker (Group/Individual)	Person with income earned from the event's sales (Person)	Sheets	Copies	Books		
ทวีราชอาณาจักร	20,040	7,723	12,317	13,485	5,115	8,370	7,913	3,025	4,888	3,671	1,468	2,203	251	171	80	1,012	19,628	11,599	6,366	The Whole Kingdom	
กรุงเทพมหานคร	0	0	0	0	0	0	0	0	0	0	0	0	0	0	0	0	0	0	0	Bangkok	
ภูมิภาค	20,040	7,723	12,317	13,485	5,115	8,370	7,913	3,025	4,888	3,671	1,468	2,203	251	171	80	1,012	19,628	11,599	6,366	Region	
ปริมณฑล	0	0	0	0	0	0	0	0	0	0	0	0	0	0	0	0	0	0	0	Vicinity	
ภาคกลาง	6,067	2,116	3,951	4,757	1,590	3,167	2,224	691	1,533	1,390	484	906	85	60	25	926	4,823	2,519	2,319	Central	
ภาคเหนือ	3,568	1,501	2,067	2,821	1,110	1,711	2,538	1,142	1,396	559	232	327	25	8	17	27	5,047	4,742	50	North	
ภาคตะวันออกเฉียงเหนือ	6,671	2,691	3,980	3,947	1,791	2,156	1,564	661	903	997	473	524	83	69	14	28	4,700	2,550	2,300	North - East	
ภาคใต้	3,794	1,415	2,379	1,960	624	1,336	1,587	531	1,056	725	279	446	58	34	24	31	5,058	1,788	1,697	South	
กรุงเทพมหานคร	0	0	0	0	0	0	0	0	0	0	0	0	0	0	0	0	0	0	0	Bangkok	
กองส่งเสริมการจ้างทำ	0	0	0	0	0	0	0	0	0	0	0	0	0	0	0	0	0	0	0	Employment Promotion Division	
สจ. พื้นที่ 1-10	0	0	0	0	0	0	0	0	0	0	0	0	0	0	0	0	0	0	0	Bangkok Employment Office 1-10	
ปริมณฑล	0	0	0	0	0	0	0	0	0	0	0	0	0	0	0	0	0	0	0	Vicinity	
สมุทรปราการ	0	0	0	0	0	0	0	0	0	0	0	0	0	0	0	0	0	0	0	Samut Prakan	
นนทบุรี	0	0	0	0	0	0	0	0	0	0	0	0	0	0	0	0	0	0	0	Nonthaburi	
ปทุมธานี	0	0	0	0	0	0	0	0	0	0	0	0	0	0	0	0	0	0	0	Pathum Thani	
นครปฐม	0	0	0	0	0	0	0	0	0	0	0	0	0	0	0	0	0	0	0	Nakhon Pathom	
สมุทรสาคร	0	0	0	0	0	0	0	0	0	0	0	0	0	0	0	0	0	0	0	Samut Sakhon	
ภาคกลาง	6,067	2,116	3,951	4,757	1,590	3,167	2,224	691	1,533	1,390	484	906	85	60	25	926	4,823	2,519	2,319	Central	
พระนครศรีอยุธยา	2,244	832	1,412	934	306	628	450	150	300	372	224	148	14	9	5	65	1,000	500	300	Phra Nakhon Si Ayutthaya	
อ่างทอง	0	0	0	0	0	0	0	0	0	0	0	0	0	0	0	0	0	0	0	Ang Thong	
ลพบุรี	0	0	0	0	0	0	0	0	0	0	0	0	0	0	0	0	0	0	0	Lop Buri	
สิงห์บุรี	0	0	0	0	0	0	0	0	0	0	0	0	0	0	0	0	0	0	0	Sing Buri	

ตารางที่ 4.9 วันมหกรรมอาชีพ จำนวนตามจังหวัดและกิจกรรมที่ดำเนินงาน ที่ราชอาณาจักร มี 2566 (ต่อ)

TABLE 4.9 JOB EXPO, BY PROVINCES AND ACTIVITIES IN THE WHOLE KINGDOM, 2023 (Cont'd)

จังหวัด	ผู้เข้าร่วมงาน		ส่งเสริมอาชีพและทดสอบปฏิบัติ		รับคำปรึกษา/แนะแนวอาชีพ		ทดสอบบุคลิกภาพ		กลุ่มอาชีพที่เข้าร่วมกิจกรรม				เผยแพร่เอกสาร			Provinces
	ชาย (คน)	หญิง (คน)	รวม Total	ชาย (คน)	หญิง (คน)	รวม Total	ชาย (คน)	หญิง (คน)	รวม (กลุ่ม/ราย)	ผู้ประกอบอาชีพอิสระ (กลุ่ม/ราย)	ผู้ร่วมงานไม่ทำที่บ้าน (กลุ่ม/ราย)	ผู้ประกอบอิสระที่รับงานไม่ทำที่บ้าน รายได้จากการทำงานมีเงินมา (คน)	แผ่น	ฉบับ	เล่ม	
	Male (Persons)	Female (Persons)	Total	Male (Persons)	Female (Persons)	Total	Male (Persons)	Female (Persons)	Total (Group/Individual)	Self-employed Person (Group/Individual)	Homeworker (Group/Individual)	Person with income earned from the event's sales (Person)	Sheets	Copies	Books	
ชัยนาท	0	0	0	0	0	0	0	0	0	0	0	0	0	0	0	Chai Nat
สระบุรี	0	0	0	0	0	0	0	0	0	0	0	0	0	0	0	Saraburi
ชลบุรี	0	0	0	0	0	0	0	0	0	0	0	0	0	0	0	Chon Buri
ระยอง	664	1,355	2,019	664	1,355	2,019	40	205	20	20	20	20	2,019	2,019	2,019	Rayong
จันทบุรี	0	0	0	0	0	0	0	0	0	0	0	0	0	0	0	Chanthaburi
ตราด	0	0	0	0	0	0	0	0	0	0	0	0	0	0	0	Trat
ฉะเชิงเทรา	0	0	0	0	0	0	0	0	0	0	0	0	0	0	0	Chachoengsao
ปราจีนบุรี	0	0	0	0	0	0	0	0	0	0	0	0	0	0	0	Prachin Buri
นครนายก	0	0	0	0	0	0	0	0	0	0	0	0	0	0	0	Nakhon Nayok
สระแก้ว	0	0	0	0	0	0	0	0	0	0	0	0	0	0	0	Sa Kaeo
ราชบุรี	0	0	0	0	0	0	0	0	0	0	0	0	0	0	0	Ratchaburi
กาญจนบุรี	0	0	0	0	0	0	0	0	0	0	0	0	0	0	0	Kanchanaburi
สุพรรณบุรี	0	0	0	0	0	0	0	0	0	0	0	0	0	0	0	Suphan Buri
สมุทรสงคราม	0	0	0	0	0	0	0	0	0	0	0	0	0	0	0	Samut Songkhram
เพชรบุรี	620	1,184	1,804	620	1,184	1,804	220	553	51	31	20	841	1,804	0	0	Phetchaburi
ประจวบคีรีขันธ์	0	0	0	0	0	0	0	0	0	0	0	0	0	0	0	Prachuap Khiri Khan
ภาคเหนือ	3,568	2,067	2,821	1,110	1,711	2,538	1,142	1,396	559	232	327	25	8	17	50	North
เชียงใหม่	2,146	1,142	2,011	827	1,184	2,146	1,004	1,142	499	211	288	12	7	5	14	Chiang Mai
ลำพูน	0	0	0	0	0	0	0	0	0	0	0	0	0	0	0	Lamphun
ลำปาง	0	0	0	0	0	0	0	0	0	0	0	0	0	0	0	Lampang
อุตรดิตถ์	0	0	0	0	0	0	0	0	0	0	0	0	0	0	0	Uttaradit
แพร่	0	0	0	0	0	0	0	0	0	0	0	0	0	0	0	Phrae
น่าน	0	0	0	0	0	0	0	0	0	0	0	0	0	0	0	Nan
พะเยา	0	0	0	0	0	0	0	0	0	0	0	0	0	0	0	Phayao
เชียงราย	0	0	0	0	0	0	0	0	0	0	0	0	0	0	0	Chiang Rai

ตารางที่ 4.9 วันมหกรรมอาชีพ จำนวนตามจังหวัดและกิจการที่ดำเนินงาน ที่ราชอาณาจักร ปี 2566 (ต่อ)

TABLE 4.9 JOB EXPO, BY PROVINCES AND ACTIVITIES IN THE WHOLE KINGDOM, 2023 (Cont'd)

จังหวัด	ผู้เข้าร่วมงาน			ส่งเสริมอาชีพและทดลองปฏิบัติ			รับบริการ/แนะแนวอาชีพ			ทดสอบบุคลิกภาพ			กลุ่มอาชีพที่เข้าร่วมกิจกรรม					เผยแพร่เอกสาร			Provinces
	รวม	ชาย (คน)	หญิง (คน)	รวม	ชาย (คน)	หญิง (คน)	รวม	ชาย (คน)	หญิง (คน)	รวม	ชาย (คน)	หญิง (คน)	รวม	ผู้ประกอบอาชีพอิสระ (กลุ่ม/ราย)	ผู้ร่วมงานไม่ทำที่บ้าน (กลุ่ม/ราย)	ผู้ประกอบอิสระ/ผู้รับงานไม่ทำที่บ้านรายได้จากการทำงานในเวลานอน (คน)	แผ่น	ฉบับ	เล่ม		
	Total	Male (Persons)	Female (Persons)	Total	Male (Persons)	Female (Persons)	Total	Male (Persons)	Female (Persons)	Total	Male (Persons)	Female (Persons)	Total (Group/Individual)	Self-employed Person (Group/Individual)	Homeworker (Group/Individual)	Person/homeworker with income earned from the event's sales (Person)	Sheets	Copies	Books		
แม่ฮ่องสอน	0	0	0	0	0	0	0	0	0	0	0	0	0	0	0	0	0	0	0	0	Mae Hong Son
นครสวรรค์	0	0	0	0	0	0	0	0	0	0	0	0	0	0	0	0	0	0	0	0	Nakhon Sawan
อุทัยธานี	0	0	0	0	0	0	0	0	0	0	0	0	0	0	0	0	0	0	0	0	Uthai Thani
กำแพงเพชร	0	0	0	0	0	0	0	0	0	0	0	0	0	0	0	0	0	0	0	0	Kamphaeng Phet
ตาก	0	0	0	0	0	0	0	0	0	0	0	0	0	0	0	0	0	0	0	0	Tak
สุโขทัย	0	0	0	0	0	0	0	0	0	0	0	0	0	0	0	0	0	0	0	0	Sukhothai
พิษณุโลก	1,422	497	925	810	283	527	392	138	254	60	21	39	13	1	12	13	755	450	50	0	Phitsanulok
พิจิตร	0	0	0	0	0	0	0	0	0	0	0	0	0	0	0	0	0	0	0	0	Phichit
เพชรบูรณ์	0	0	0	0	0	0	0	0	0	0	0	0	0	0	0	0	0	0	0	0	Phetchabun
ภาคตะวันออกเฉียงเหนือ	6,671	2,691	3,980	3,947	1,791	2,156	1,564	661	903	997	473	524	83	69	14	28	4,700	2,550	2,300	0	North - East
นครราชสีมา	0	0	0	0	0	0	0	0	0	0	0	0	0	0	0	0	0	0	0	0	Nakhon Ratchasima
บุรีรัมย์	0	0	0	0	0	0	0	0	0	0	0	0	0	0	0	0	0	0	0	0	Buri Ram
สุรินทร์	0	0	0	0	0	0	0	0	0	0	0	0	0	0	0	0	0	0	0	0	Surin
ศรีสะเกษ	0	0	0	0	0	0	0	0	0	0	0	0	0	0	0	0	0	0	0	0	Si Sa Ket
อุบลราชธานี	0	0	0	0	0	0	0	0	0	0	0	0	0	0	0	0	0	0	0	0	Ubon Ratchathani
ยโสธร	0	0	0	0	0	0	0	0	0	0	0	0	0	0	0	0	0	0	0	0	Yasothon
ชัยภูมิ	0	0	0	0	0	0	0	0	0	0	0	0	0	0	0	0	0	0	0	0	Chaiyaphum
อำนาจเจริญ	0	0	0	0	0	0	0	0	0	0	0	0	0	0	0	0	0	0	0	0	Amnat Charoen
บึงกาฬ	0	0	0	0	0	0	0	0	0	0	0	0	0	0	0	0	0	0	0	0	Buang Kan
หนองบัวลำภู	0	0	0	0	0	0	0	0	0	0	0	0	0	0	0	0	0	0	0	0	Nong Bua Lam Phu
ขอนแก่น	3,613	1,194	2,419	1,439	584	855	400	112	288	0	0	0	17	11	6	18	200	350	0	0	Khon Kaen
อุดรธานี	1,540	784	756	1,540	784	756	997	473	524	997	473	524	20	15	5	4	3,000	700	1,500	0	Udon Thani
เลย	0	0	0	0	0	0	0	0	0	0	0	0	0	0	0	0	0	0	0	0	Loei
หนองคาย	0	0	0	0	0	0	0	0	0	0	0	0	0	0	0	0	0	0	0	0	Nong Khai

ตารางที่ 4.9 วันมหกรรมอาชีพ จำนวนตามจังหวัดและกิจกรรมที่ดำเนินงาน ที่ราชอาณาจักร ปี 2566 (ต่อ)

TABLE 4.9 JOB EXPO, BY PROVINCES AND ACTIVITIES IN THE WHOLE KINGDOM, 2023 (Cont'd)

จังหวัด	ผู้เข้าร่วมงาน			ส่งเสริมอาชีพและทดสอบปฏิบัติ			รับบริการ/แนะแนวอาชีพ			ทดสอบบุคลิกภาพ			กลุ่มอาชีพที่เข้าร่วมกิจกรรม					เผยแพร่เอกสาร			Provinces
	รวม	ชาย (คน)	หญิง (คน)	รวม	ชาย (คน)	หญิง (คน)	รวม	ชาย (คน)	หญิง (คน)	รวม	ชาย (คน)	หญิง (คน)	รวม	ผู้ประกอบอาชีพอิสระ (กลุ่ม/ราย)	ผู้รับงานไม่ทำที่บ้าน (กลุ่ม/ราย)	ผู้ประกอบอิสระ/รับงานไม่ทำที่บ้าน รายได้จากการทำงานในเงินงาน (คน)	แผ่น	ฉบับ	เล่ม		
	Total	Male (Persons)	Female (Persons)	Total	Male (Persons)	Female (Persons)	Total	Male (Persons)	Female (Persons)	Total	Male (Persons)	Female (Persons)	Total	Self-employed Person (Group/Individual)	Homeworker (Group/Individual)	Person with income earned from the event's sales (Person)	Sheets	Copies	Books		
มหาสารคาม	1,518	713	805	968	423	545	167	76	91	0	0	0	46	43	3	6	1,500	1,500	800	Maha Sarakham	
ร้อยเอ็ด	0	0	0	0	0	0	0	0	0	0	0	0	0	0	0	0	0	0	0	Roi Et	
กาฬสินธุ์	0	0	0	0	0	0	0	0	0	0	0	0	0	0	0	0	0	0	0	Kalasin	
สกลนคร	0	0	0	0	0	0	0	0	0	0	0	0	0	0	0	0	0	0	0	Sakon Nakhon	
นครพนม	0	0	0	0	0	0	0	0	0	0	0	0	0	0	0	0	0	0	0	Nakhon Phanom	
มุกดาหาร	0	0	0	0	0	0	0	0	0	0	0	0	0	0	0	0	0	0	0	Mukdahan	
ภาคใต้	3,794	1,415	2,319	1,960	624	1,336	1,587	531	1,056	725	279	446	58	34	24	31	5,058	1,788	1,697	South	
นครศรีธรรมราช	0	0	0	0	0	0	0	0	0	0	0	0	0	0	0	0	0	0	0	Nakhon Si Thammarat	
กระบี่	0	0	0	0	0	0	0	0	0	0	0	0	0	0	0	0	0	0	0	Krabi	
พังงา	0	0	0	0	0	0	0	0	0	0	0	0	0	0	0	0	0	0	0	Phang-Nga	
ภูเก็ต	0	0	0	0	0	0	0	0	0	0	0	0	0	0	0	0	0	0	0	Phuket	
สุราษฎร์ธานี	1,682	745	937	1,155	357	798	1,362	397	965	490	145	345	50	30	20	22	5,046	1,700	1,682	Surat Thani	
ระนอง	0	0	0	0	0	0	0	0	0	0	0	0	0	0	0	0	0	0	0	Ranong	
ชุมพร	0	0	0	0	0	0	0	0	0	0	0	0	0	0	0	0	0	0	0	Chumphon	
สงขลา	2,062	670	1,382	805	267	538	235	134	101	235	134	101	8	4	4	9	12	88	15	Songkhla	
สตูล	0	0	0	0	0	0	0	0	0	0	0	0	0	0	0	0	0	0	0	Satun	
ตรัง	0	0	0	0	0	0	0	0	0	0	0	0	0	0	0	0	0	0	0	Trang	
พัทลุง	0	0	0	0	0	0	0	0	0	0	0	0	0	0	0	0	0	0	0	Phatthalung	
ปัตตานี	0	0	0	0	0	0	0	0	0	0	0	0	0	0	0	0	0	0	0	Pattani	
ยะลา	0	0	0	0	0	0	0	0	0	0	0	0	0	0	0	0	0	0	0	Yala	
นราธิวาส	0	0	0	0	0	0	0	0	0	0	0	0	0	0	0	0	0	0	0	Narathiwat	

ที่มา : กองยุทธศาสตร์และแผนงาน กรมการจัดหางาน

Source : Strategy and Planning Division, Department of Employment

ตารางที่ 4.10 การส่งเสริมการประกอบอาชีพอิสระให้ผู้สูงอายุ จำแนกตามจังหวัดและกิจกรรมที่ดำเนินงาน ทวีราชอาณาจักร ปี 2566

TABLE 4.10 SELF-EMPLOYMENT PROMOTION FOR ELDER PERSONS, BY PROVINCES AND ACTIVITIES IN THE WHOLE KINGDOM, 2023

จังหวัด	ส่งเสริมอาชีพและทดลองปฏิบัติ Career Promotion and Practice			ดำเนินการอบรมให้ความรู้ด้าน ประกอบอาชีพ/การตลาด/เงินทุน Training on Entrepreneurship/ Marketing/ Capital			ผู้สูงอายุที่ต้องการประกอบอาชีพอิสระจาก การสำรวจของการจัดหางาน Elder person who wishes to be self- employed according to the survey by the Department of Employment			เผยแพร่เอกสาร Publication Dissemination			Provinces
	รวม (คน) Total (Persons)	ชาย (คน) Male (Persons)	หญิง (คน) Female (Persons)	รวม (คน) Total (Persons)	ชาย (คน) Male (Persons)	หญิง (คน) Female (Persons)	สำรวจปี 2566 The survey in 2023	สำรวจก่อนปี 2566 The survey before 2023	ไม่ได้มาจาก การสำรวจ Not from the survey	แผ่น Sheets	ฉบับ Copies	เล่ม Books	
ทั่วราชอาณาจักร	936	72	864	823	70	753	574	89	273	1,909	958	591	The Whole Kingdom
กรุงเทพมหานคร	163	16	147	100	14	86	92	1	70	393	83	71	Bangkok
ภูมิภาค	773	56	717	723	56	667	482	88	203	1,516	875	520	Region
ปริมณฑล	40	3	37	40	3	37	20	0	20	90	30	40	Vicinity
ภาคกลาง	229	17	212	209	17	192	155	14	60	519	233	159	Central
ภาคเหนือ	156	13	143	156	13	143	60	46	50	328	157	50	North
ภาคตะวันออกเฉียงเหนือ	236	20	216	206	20	186	136	27	73	344	294	191	North - East
ภาคใต้	112	3	109	112	3	109	111	1	0	235	161	80	South
กรุงเทพมหานคร	163	16	147	100	14	86	92	1	70	393	83	71	Bangkok
กองส่งเสริมการมีงานทำ	0	0	0	0	0	0	0	0	0	0	0	0	Employment Promotion Division
สจ. พื้นที่ 1-10	163	16	147	100	14	86	92	1	70	393	83	71	Bangkok Employment Office 1-10
ปริมณฑล	40	3	37	40	3	37	20	0	20	90	30	40	Vicinity
สมุทรปราการ	10	0	10	10	0	10	0	0	10	30	10	10	Samut Prakan
นนทบุรี	10	2	8	10	2	8	10	0	0	20	0	10	Nonthaburi

ตารางที่ 4.10 การส่งเสริมการประกอบอาชีพอิสระให้ผู้สูงอายุ จำแนกตามจังหวัดและกิจกรรมที่ดำเนินงาน ที่ราชอาณาจักร ปี 2566 (ต่อ)

TABLE 4.10 SELF-EMPLOYMENT PROMOTION FOR ELDER PERSONS, BY PROVINCES AND ACTIVITIES IN THE WHOLE KINGDOM, 2023 (Cont'd)

จังหวัด Provinces	ส่งเสริมอาชีพและทดลองปฏิบัติ Career Promotion and Practice			ดำเนินการอบรมให้ความรู้ด้าน ประกอบกิจการ/การตลาด/เงินทุน Training on Entrepreneurship/ Marketing/ Capital			ผู้สูงอายุที่ต้องการประกอบอาชีพอิสระจาก การสำรวจของกรมการจัดหางาน Elder person who wishes to be self- employed according to the survey by the Department of Employment			เผยแพร่เอกสาร Publication Dissemination			Provinces
	รวม (คน) Total (Persons)	ชาย (คน) Male (Persons)	หญิง (คน) Female (Persons)	รวม (คน) Total (Persons)	ชาย (คน) Male (Persons)	หญิง (คน) Female (Persons)	สำรวจปี 2566 The survey in 2023	สำรวจก่อนปี 2566 The survey before 2023	ไม่ได้มาจาก การสำรวจ Not from the survey	แผ่น Sheets	ฉบับ Copies	เล่ม Books	
ปทุมธานี	10	0	10	10	0	10	10	0	0	30	20	10	Pathum Thani
นครปฐม	0	0	0	0	0	0	0	0	0	0	0	0	Nakhon Pathom
สมุทรสาคร	10	1	9	10	1	9	0	0	10	10	0	10	Samut Sakhon
ภาคกลาง	229	17	212	209	17	192	155	14	60	519	233	159	Central
พระนครศรีอยุธยา	20	5	15	20	5	15	20	0	0	14	16	20	Phra Nakhon Si Ayutthaya
อ่างทอง	10	0	10	10	0	10	10	0	0	0	0	10	Ang Thong
ลพบุรี	10	0	10	10	0	10	10	0	0	10	0	0	Lop Buri
สิงห์บุรี	20	0	20	20	0	20	16	4	0	200	50	10	Sing Buri
ชัยนาท	10	0	10	10	0	10	10	0	0	10	0	0	Chai Nat
สระบุรี	20	3	17	20	3	17	20	0	0	20	20	20	Saraburi
ชลบุรี	10	0	10	0	0	0	0	0	10	0	0	0	Chon Buri
ระยอง	27	0	27	27	0	27	12	0	15	27	15	27	Rayong
จันทบุรี	20	0	20	20	0	20	10	10	0	50	10	20	Chanthaburi
ตราด	10	3	7	10	3	7	10	0	0	20	10	10	Trat
ฉะเชิงเทรา	12	2	10	12	2	10	12	0	0	48	12	12	Chachoengsao
ปราจีนบุรี	10	0	10	10	0	10	10	0	0	0	0	0	Prachin Buri

ตารางที่ 4.10 การส่งเสริมการประกอบอาชีพอิสระให้ผู้สูงอายุ จำแนกตามจังหวัดและกิจกรรมที่ดำเนินงาน ทวีราชอาณาจักร ปี 2566 (ต่อ)

TABLE 4.10 SELF-EMPLOYMENT PROMOTION FOR ELDER PERSONS, BY PROVINCES AND ACTIVITIES IN THE WHOLE KINGDOM, 2023 (Cont'd)

จังหวัด	ส่งเสริมอาชีพและทดลองปฏิบัติ Career Promotion and Practice			ดำเนินการอบรมให้ความรู้ด้าน ประกอบอาชีพ/การตลาด/เงินทุน Training on Entrepreneurship/ Marketing/ Capital			ผู้สูงอายุที่ต้องการประกอบอาชีพอิสระจาก การสำรวจของการจัดหางาน Elder person who wishes to be self- employed according to the survey by the Department of Employment			เผยแพร่เอกสาร Publication Dissemination			Provinces
	รวม (คน) Total (Persons)	ชาย (คน) Male (Persons)	หญิง (คน) Female (Persons)	รวม (คน) Total (Persons)	ชาย (คน) Male (Persons)	หญิง (คน) Female (Persons)	สำรวจปี 2566 The survey in 2023	สำรวจก่อนปี 2566 The survey before 2023	ไม่ได้มาจากการ สำรวจ Not from the survey	แผ่น Sheets	ฉบับ Copies	เล่ม Books	
นครนายก	10	1	9	10	1	9	0	0	10	30	20	10	Nakhon Nayok
สระแก้ว	0	0	0	0	0	0	0	0	0	0	0	0	Sa Kaeo
ราชบุรี	0	0	0	0	0	0	0	0	0	0	0	0	Ratchaburi
กาญจนบุรี	0	0	0	0	0	0	0	0	0	0	0	0	Kanchanaburi
สุพรรณบุรี	10	1	9	10	1	9	10	0	0	70	50	10	Suphan Buri
สมุทรสงคราม	10	2	8	10	2	8	5	0	5	10	10	10	Samut Songkhram
เพชรบุรี	10	0	10	10	0	10	0	0	10	10	0	0	Phetchaburi
ประจวบคีรีขันธ์	10	0	10	0	0	0	0	0	10	0	0	0	Prachuap Khiri Khan
ภาคเหนือ	156	13	143	156	13	143	60	46	50	328	157	50	North
เชียงใหม่	10	1	9	10	1	9	0	0	10	10	0	0	Chiang Mai
ลำพูน	10	6	4	10	6	4	10	0	0	10	0	0	Lamphun
ลำปาง	20	0	20	20	0	20	20	0	0	60	60	0	Lampang
อุตรดิตถ์	0	0	0	0	0	0	0	0	0	0	0	0	Uttaradit
แพร่	10	0	10	10	0	10	10	0	0	20	0	0	Phrae
น่าน	11	0	11	11	0	11	0	11	0	33	22	0	Nan
พะเยา	20	1	19	20	1	19	0	20	0	100	0	0	Phayao
เชียงราย	10	0	10	10	0	10	10	0	0	10	10	0	Chiang Rai

ตารางที่ 4.10 การส่งเสริมการประกอบอาชีพอิสระให้ผู้สูงอายุ จำแนกตามจังหวัดและกิจกรรมที่ดำเนินงาน ทวีราชอาณาจักร ปี 2566 (ต่อ)

TABLE 4.10 SELF-EMPLOYMENT PROMOTION FOR ELDER PERSONS, BY PROVINCES AND ACTIVITIES IN THE WHOLE KINGDOM, 2023 (Cont'd)

จังหวัด	ส่งเสริมอาชีพและทดลองปฏิบัติ Career Promotion and Practice			ดำเนินการอบรมให้ความรู้ด้าน ประกอบอาชีพ/การตลาด/เงินทุน Training on Entrepreneurship/ Marketing/ Capital			ผู้สูงอายุที่ต้องการประกอบอาชีพอิสระจาก การสำรวจของการจัดหางาน Elder person who wishes to be self- employed according to the survey by the Department of Employment			เผยแพร่เอกสาร Publication Dissemination			Provinces
	รวม (คน) Total (Persons)	ชาย (คน) Male (Persons)	หญิง (คน) Female (Persons)	รวม (คน) Total (Persons)	ชาย (คน) Male (Persons)	หญิง (คน) Female (Persons)	สำรวจปี 2566 The survey in 2023	สำรวจก่อนปี 2566 The survey before 2023	ไม่ได้มาจาก การสำรวจ Not from the survey	แผ่น Sheets	ฉบับ Copies	เล่ม Books	
แม่ฮ่องสอน	10	0	10	10	0	10	0	0	10	10	0	0	Mae Hong Son
นครสวรรค์	0	0	0	0	0	0	0	0	0	0	0	0	Nakhon Sawan
อุทัยธานี	10	3	7	10	3	7	0	0	10	10	10	10	Uthai Thani
กำแพงเพชร	10	0	10	10	0	10	0	0	10	30	20	10	Kamphaeng Phet
ตาก	10	0	10	10	0	10	0	0	10	10	10	5	Tak
สุโขทัย	10	2	8	10	2	8	10	0	10	10	10	10	Sukhothai
พิษณุโลก	15	0	15	15	0	15	0	15	0	15	15	15	Phitsanulok
พิจิตร	0	0	0	0	0	0	0	0	0	0	0	0	Phichit
เพชรบูรณ์	0	0	0	0	0	0	0	0	0	0	0	0	Phetchabun
ภาคตะวันออกเฉียงเหนือ	236	20	216	206	20	186	136	27	73	344	294	191	North - East
นครราชสีมา	11	0	11	11	0	11	0	0	11	11	11	11	Nakhon Ratchasima
บุรีรัมย์	10	0	10	10	0	10	0	0	10	30	10	10	Buri Ram
สุรินทร์	10	0	10	10	0	10	10	0	0	30	10	10	Surin
ศรีสะเกษ	20	1	19	10	1	9	15	3	2	20	0	0	Si Sa Ket
อุบลราชธานี	20	1	19	20	1	19	10	10	0	55	60	0	Ubon Ratchathani
ยโสธร	10	0	10	10	0	10	10	0	0	30	30	30	Yasothon
ชัยภูมิ	11	0	11	11	0	11	11	0	0	15	15	15	Chaiyaphum

ตารางที่ 4.10 การส่งเสริมการประกอบอาชีพอิสระให้ผู้สูงอายุ จำแนกตามจังหวัดและกิจกรรมที่ดำเนินงาน ทวีราชอาณาจักร ปี 2566 (ต่อ)

TABLE 4.10 SELF-EMPLOYMENT PROMOTION FOR ELDER PERSONS, BY PROVINCES AND ACTIVITIES IN THE WHOLE KINGDOM, 2023 (Cont'd)

จังหวัด	ส่งเสริมอาชีพและทดลองปฏิบัติ Career Promotion and Practice			ดำเนินการอบรมให้ความรู้ด้าน ประกอบอาชีพ/การตลาด/เงินทุน Training on Entrepreneurship/ Marketing/ Capital			ผู้สูงอายุที่ต้องการประกอบอาชีพอิสระจาก การสำรวจของการจัดหางาน Elder person who wishes to be self- employed according to the survey by the Department of Employment			เผยแพร่เอกสาร Publication Dissemination			Provinces	
	รวม (คน) Total (Persons)	ชาย (คน) Male (Persons)	หญิง (คน) Female (Persons)	รวม (คน) Total (Persons)	ชาย (คน) Male (Persons)	หญิง (คน) Female (Persons)	สำรวจปี 2566 The survey in 2023	สำรวจก่อนปี 2566 The survey before 2023	ไม่ได้มาจากการสำรวจ Not from the survey	แผ่น Sheets	ฉบับ Copies	เล่ม Books		
														คน Persons
อำนาจเจริญ	10	0	10	10	0	10	10	0	0	0	20	0	0	Amnat Charoen
นิงกาฬ	0	0	0	0	0	0	0	0	0	0	0	0	0	Bueng Kan
หนองบัวลำภู	10	0	10	0	0	0	9	1	0	0	10	10	10	Nong Bua Lam Phu
ขอนแก่น	10	2	8	10	2	8	0	0	10	10	10	0	0	Khon Kaen
อุดรธานี	20	0	20	20	0	20	10	3	7	0	10	10	10	Udon Thani
เลย	10	9	1	10	9	1	10	0	0	10	10	10	10	Loei
หนองคาย	10	0	10	10	0	10	10	0	0	0	10	10	10	Nong Khai
มหาสารคาม	10	0	10	10	0	10	0	10	0	0	10	10	10	Maha Sarakham
ร้อยเอ็ด	24	5	19	24	5	19	11	0	13	28	28	15	15	Roi Et
กาฬสินธุ์	10	0	10	10	0	10	10	0	0	0	10	10	10	Kalasin
สกลนคร	10	0	10	0	0	0	0	0	10	20	10	10	10	Sakon Nakhon
นครพนม	10	2	8	10	2	8	0	0	10	20	20	20	20	Nakhon Phanom
มุกดาหาร	10	0	10	10	0	10	10	0	0	10	10	10	10	Mukdahan
ภาคใต้	112	3	109	112	3	109	111	1	0	235	161	80	80	South
นครศรีธรรมราช	11	0	11	11	0	11	11	0	0	55	33	11	11	Nakhon Si Thammarat
กระบี่	10	0	10	10	0	10	10	0	0	10	10	0	0	Krabi
พังงา	10	0	10	10	0	10	10	0	0	30	37	19	19	Phang-Nga

ตารางที่ 4.10 การส่งเสริมการประกอบอาชีพอิสระให้ผู้สูงอายุ จำแนกตามจังหวัดและกิจกรรมที่ดำเนินงาน ที่ราชอาณาจักร ปี 2566 (ต่อ)

TABLE 4.10 SELF-EMPLOYMENT PROMOTION FOR ELDER PERSONS, BY PROVINCES AND ACTIVITIES IN THE WHOLE KINGDOM, 2023 (Cont'd)

จังหวัด	ส่งเสริมอาชีพและทดลองปฏิบัติ Career Promotion and Practice			ดำเนินการอบรมให้ความรู้ด้าน ประกอบกิจการ/การตลาด/เงินทุน Training on Entrepreneurship/ Marketing/ Capital			ผู้สูงอายุที่ต้องการประกอบอาชีพอิสระจาก การสำรวจของการจัดหางาน Elder person who wishes to be self- employed according to the survey by the Department of Employment			เผยแพร่เอกสาร Publication Dissemination				Provinces
	รวม (คน) Total (Persons)	ชาย (คน) Male (Persons)	หญิง (คน) Female (Persons)	รวม (คน) Total (Persons)	ชาย (คน) Male (Persons)	หญิง (คน) Female (Persons)	สำรวจปี 2566 The survey in 2023	สำรวจก่อนปี 2566 The survey before 2023	ไม่ได้มาจาก การสำรวจ Not from the survey	แผ่น Sheets	ฉบับ Copies	เล่ม Books		
													คน Persons	
ภูเก็ต	10	0	10	10	0	10	10	0	0	10	10	0	0	Phuket
สุราษฎร์ธานี	10	3	7	10	3	7	10	0	0	30	10	10	0	Surat Thani
ระนอง	10	0	10	10	0	10	10	0	0	30	10	0	0	Ranong
ชุมพร	10	0	10	10	0	10	10	0	0	30	20	10	0	Chumphon
สงขลา	10	0	10	10	0	10	10	0	0	0	0	10	0	Songkhla
สตูล	0	0	0	0	0	0	0	0	0	0	0	0	0	Satun
ตรัง	11	0	11	11	0	11	10	1	0	0	11	10	0	Trang
พัทลุง	10	0	10	10	0	10	10	0	0	30	10	0	0	Phatthalung
ปัตตานี	0	0	0	0	0	0	0	0	0	0	0	0	0	Patani
ยะลา	10	0	10	10	0	10	10	0	0	10	10	10	0	Yala
นราธิวาส	0	0	0	0	0	0	0	0	0	0	0	0	0	Narathiwat

ที่มา : กองยุทธศาสตร์และแผนงาน กรมการจัดหางาน

Source : Strategy and Planning Division, Department of Employment

ตารางที่ 4.11 พัฒนาศักยภาพผู้สูงอายุสู่การเป็นวิทยากรถ่ายทอดภูมิปัญญา จำนวนตามจังหวัด ทวีราชอาณาจักร ปี 2566

TABLE 4.11 ELDERLY'S POTENTIAL DEVELOPMENT TOWARDS WISDOM TRANSFERRING LECTURERS, BY PROVINCES
IN THE WHOLE KINGDOM, 2023

จังหวัด Provinces	จำนวนผู้สูงอายุที่เข้ารับการอบรม Total Number of the Elderly Who Attended the Training				ผู้สูงอายุที่ต้องการประกอบอาชีพอิสระจากการสำรวจของ กรมการจัดหางาน Elder person who wishes to be self-employed according to the survey by the Department of Employment				เผยแพร่เอกสาร Publication Dissemination			Provinces
	รวม Total	ชาย (คน) Male (Persons)	หญิง (คน) Female (Persons)	หญิง (คน) Female (Persons)	สำรวจปี 2566 The survey in 2023	ก่อนปี 2566 The survey before 2023	ไม่ได้จากการสำรวจ Not from the survey	แผ่น Sheets	ฉบับ Copies	เล่ม Books		
ทั่วราชอาณาจักร	302	89	213	193	28	81	524	289	223		The Whole Kingdom	
กรุงเทพมหานคร	70	7	63	32	10	28	125	62	30		Bangkok	
ภูมิภาค	232	82	150	161	18	53	399	227	193		Region	
ปริมณฑล	20	1	19	20	0	0	30	10	20		Vicinity	
ภาคกลาง	98	27	71	85	2	11	188	97	97		Central	
ภาคเหนือ	20	4	16	7	3	10	20	20	0		North	
ภาคตะวันออกเฉียงเหนือ	60	35	25	26	10	24	75	40	50		North - East	
ภาคใต้	34	15	19	23	3	8	86	60	26		South	
กรุงเทพมหานคร	70	7	63	32	10	28	125	62	30		Bangkok	
กองส่งเสริมการมีงานทำ	0	0	0	0	0	0	0	0	0		Employment Promotion Division	
สจ. พื้นที่ 1-10	70	7	63	32	10	28	125	62	30		Bangkok Employment Office 1-10	
ปริมณฑล	20	1	19	20	0	0	30	10	20		Vicinity	
สมุทรปราการ	0	0	0	0	0	0	0	0	0		Samut Prakan	
นนทบุรี	10	1	9	10	0	0	20	0	10		Nonthaburi	
ปทุมธานี	10	0	10	10	0	0	10	10	10		Pathum Thani	
นครปฐม	0	0	0	0	0	0	0	0	0		Nakhon Pathom	
สมุทรสาคร	0	0	0	0	0	0	0	0	0		Samut Sakhon	

ตารางที่ 4.11 พัฒนาศักยภาพผู้สูงอายุสู่การเป็นวิทยากรถ่ายทอดภูมิปัญญา จำนวนตามจังหวัด ที่ราชอาณาจักกร ปี 2566 (ต่อ)

TABLE 4.11 ELDERLY'S POTENTIAL DEVELOPMENT TOWARDS WISDOM TRANSFERRING LECTURERS, BY PROVINCES

IN THE WHOLE KINGDOM, 2023 (Cont'd)

จังหวัด	จำนวนผู้สูงอายุที่เข้ารับการอบรม Total Number of the Elderly Who Attended the Training				ผู้สูงอายุที่ต้องการประกอบอาชีพอิสระจากการสำรวจของ กรมการจัดหางาน Elder person who wishes to be self-employed according to the survey by the Department of Employment			เผยแพร่เอกสาร Publication Dissemination			Provinces
	รวม Total	ชาย (คน) Male (Persons)	หญิง (คน) Female (Persons)	71	คน Persons	การจ้างงาน Employment		แผ่น Sheets	ฉบับ Copies	เล่ม Books	
						สำรวจปี 2566 The survey in 2023	สำรวจก่อนปี 2566 The survey before 2023				
ภาคกลาง	98	27	71	85	2	11	188	97	97	97	Central
พระนครศรีอยุธยา	10	1	9	10	0	0	10	10	10	10	Phra Nakhon Si Ayutthaya
อ่างทอง	10	3	7	10	0	0	10	0	0	10	Ang Thong
ลพบุรี	11	1	10	10	0	1	11	0	0	0	Lop Buri
สิงห์บุรี	10	3	7	10	0	0	100	30	30	30	Sing Buri
ชัยนาท	0	0	0	0	0	0	0	0	0	0	Chai Nat
สระบุรี	10	3	7	10	0	0	10	10	10	10	Saraburi
ชลบุรี	0	0	0	0	0	0	0	0	0	0	Chon Buri
ระยอง	17	11	6	17	0	0	17	17	17	17	Rayong
ฉะเชิงเทรา	10	2	8	8	2	0	20	20	10	10	Chanthaburi
ตราด	0	0	0	0	0	0	0	0	0	0	Trat
ฉะเชิงเทรา	0	0	0	0	0	0	0	0	0	0	Chachoengsao
ปราจีนบุรี	10	2	8	10	0	0	10	0	0	0	Prachin Buri
นครนายก	10	1	9	0	0	10	10	10	10	10	Nakhon Nayok
สระแก้ว	0	0	0	0	0	0	0	0	0	0	Sa Kaeo
ราชบุรี	0	0	0	0	0	0	0	0	0	0	Ratchaburi

ตารางที่ 4.11 พัฒนาศักยภาพผู้สูงอายุสู่การเป็นวิทยากรถ่ายทอดภูมิปัญญา จำนวนตามจังหวัด ทวีธาภิเศกจักรี ปี 2566 (ต่อ)

TABLE 4.11 ELDERLY'S POTENTIAL DEVELOPMENT TOWARDS WISDOM TRANSFERRING LECTURERS, BY PROVINCES

IN THE WHOLE KINGDOM, 2023 (Cont'd)

จังหวัด	จำนวนผู้สูงอายุที่เข้ารับการอบรม Total Number of the Elderly Who Attended the Training				ผู้สูงอายุที่ต้องการประกอบอาชีพอิสระจากการสำรวจของ กรมการจัดหางาน Elder person who wishes to be self-employed according to the survey by the Department of Employment			เผยแพร่เอกสาร Publication Dissemination			Provinces	
	รวม Total	ชาย (คน) Male (Persons)	หญิง (คน) Female (Persons)	หญิง (คน) Female (Persons)	สำรวจปี 2566 The survey in 2023	ก่อนสำรวจปี 2566 The survey before 2023	ไม่ได้มาจากการสำรวจ Not from the survey	แผ่น Sheets	ฉบับ Copies	เล่ม Books		
												คน Persons
กาญจนบุรี	0	0	0	0	0	0	0	0	0	0	0	Kanchanaburi
สุพรรณบุรี	0	0	0	0	0	0	0	0	0	0	0	Suphan Buri
สมุทรสงคราม	0	0	0	0	0	0	0	0	0	0	0	Samut Songkhram
เพชรบุรี	0	0	0	0	0	0	0	0	0	0	0	Petchaburi
ประจวบคีรีขันธ์	0	0	0	0	0	0	0	0	0	0	0	Prachuap Khiri Khan
ภาคเหนือ	20	4	16	7	3	10	20	20	0	0	0	North
เชียงใหม่	10	2	8	7	3	0	10	10	0	0	0	Chiang Mai
ลำพูน	0	0	0	0	0	0	0	0	0	0	0	Lamphun
ลำปาง	0	0	0	0	0	0	0	0	0	0	0	Lampang
อุตรดิตถ์	0	0	0	0	0	0	0	0	0	0	0	Uttaradit
แพร่	0	0	0	0	0	0	0	0	0	0	0	Phrae
น่าน	0	0	0	0	0	0	0	0	0	0	0	Nan
พะเยา	0	0	0	0	0	0	0	0	0	0	0	Phayao
เชียงราย	0	0	0	0	0	0	0	0	0	0	0	Chiang Rai
แม่ฮ่องสอน	0	0	0	0	0	0	0	0	0	0	0	Mae Hong Son
นครสวรรค์	0	0	0	0	0	0	0	0	0	0	0	Nakhon Sawan

ตารางที่ 4.11 พัฒนาศักยภาพผู้สูงอายุสู่การเป็นวิทยากรถ่ายทอดภูมิปัญญา จำนวนตามจังหวัด ทั่วประเทศ ประจำปี 2566 (ต่อ)

TABLE 4.11 ELDERLY'S POTENTIAL DEVELOPMENT TOWARDS WISDOM TRANSFERRING LECTURERS, BY PROVINCES

IN THE WHOLE KINGDOM, 2023 (Cont'd)

จังหวัด	จำนวนผู้สูงอายุที่เข้ารับการอบรม Total Number of the Elderly Who Attended the Training			ผู้สูงอายุที่ต้องการประกอบอาชีพอิสระจากการสำรวจของ กรมการจัดหางาน Elder person who wishes to be self-employed according to the survey by the Department of Employment				เผยแพร่เอกสาร Publication Dissemination			Provinces
	รวม Total	ชาย (คน) Male (Persons)	หญิง (คน) Female (Persons)	สำรวจปี 2566 The survey in 2023	ก่อนปี 2566 The survey before 2023	ไม่ได้จากการสำรวจ Not from the survey	แผ่น Sheets	ฉบับ Copies	เล่ม Books		
										คน Persons	
อุทัยธานี	10	2	8	0	0	10	10	10	0	0	Uthai Thani
กำแพงเพชร	0	0	0	0	0	0	0	0	0	0	Kamphaeng Phet
ตาก	0	0	0	0	0	0	0	0	0	0	Tak
สุโขทัย	0	0	0	0	0	0	0	0	0	0	Sukhothai
พิจิตร	0	0	0	0	0	0	0	0	0	0	Phitsanulok
เพชรบูรณ์	0	0	0	0	0	0	0	0	0	0	Phichit
ภาคตะวันออกเฉียงเหนือ	60	35	25	26	10	24	75	40	50	North - East	
นครราชสีมา	10	0	10	0	0	10	10	10	10	Nakhon Ratchasima	
บุรีรัมย์	0	0	0	0	0	0	0	0	0	Buri Ram	
สุรินทร์	0	0	0	0	0	0	0	0	0	Surin	
ศรีสะเกษ	10	10	0	6	0	4	10	0	0	Si Sa Ket	
อุบลราชธานี	10	6	4	10	0	0	35	0	20	Ubon Ratchathani	
ยโสธร	0	0	0	0	0	0	0	0	0	Yasothon	
ชัยภูมิ	0	0	0	0	0	0	0	0	0	Chaiyaphum	
อำนาจเจริญ	0	0	0	0	0	0	0	0	0	Amnat Charoen	
บึงกาฬ	0	0	0	0	0	0	0	0	0	Bueng Kan	

ตารางที่ 4.11 พัฒนาศักยภาพผู้สูงอายุสู่การเป็นวิทยากรถ่ายทอดภูมิปัญญา จำนวนตามจังหวัด ทวีราชอาณาจักร ปี 2566 (ต่อ)

TABLE 4.11 ELDERLY'S POTENTIAL DEVELOPMENT TOWARDS WISDOM TRANSFERRING LECTURERS, BY PROVINCES
IN THE WHOLE KINGDOM, 2023 (Cont'd)

จังหวัด	จำนวนผู้สูงอายุที่เข้ารับการอบรม Total Number of the Elderly Who Attended the Training			ผู้สูงอายุที่ต้องการประกอบอาชีพอิสระจากการสำรวจของ กรมการจัดหางาน Elder person who wishes to be self-employed according to the survey by the Department of Employment			เผยแพร่เอกสาร Publication Dissemination			Provinces
	รวม Total	ชาย (คน) Male (Persons)	หญิง (คน) Female (Persons)	สำรวจปี 2566 The survey in 2023	ก่อนปี 2566 The survey before 2023	ไม่ได้จากการสำรวจ Not from the survey	แผ่น Sheets	ฉบับ Copies	เล่ม Books	
หนองบัวลำภู	0	0	0	0	0	0	0	0	0	Nong Bua Lam Phu
ขอนแก่น	0	0	0	0	0	0	0	0	0	Khon Kaen
อุดรธานี	10	6	4	10	0	0	0	10	0	Udon Thani
เลย	0	0	0	0	0	0	0	0	0	Loei
หนองคาย	0	0	0	0	0	0	0	0	0	Nong Khai
มหาสารคาม	10	6	4	0	10	0	10	10	10	Maha Sarakham
ร้อยเอ็ด	10	7	3	0	0	10	10	10	10	Roi Et
กาฬสินธุ์	0	0	0	0	0	0	0	0	0	Kalasin
สกลนคร	0	0	0	0	0	0	0	0	0	Sakon Nakhon
นครพนม	0	0	0	0	0	0	0	0	0	Nakhon Phanom
มุกดาหาร	0	0	0	0	0	0	0	0	0	Mukdaham
ภาคใต้	34	15	19	23	3	8	86	60	26	South
นครศรีธรรมราช	0	0	0	0	0	0	0	0	0	Nakhon Si Thammarat
กระบี่	0	0	0	0	0	0	0	0	0	Krabi
พังงา	0	0	0	0	0	0	0	0	0	Phang-Nga
ภูเก็ต	11	2	9	0	3	8	11	11	0	Phuket

ตารางที่ 4.11 พัฒนาศักยภาพผู้สูงอายุสู่การเป็นวิทยากรถ่ายทอดภูมิปัญญา จำนวนตามจังหวัด ทวีธาภิเศกจักรี ปี 2566 (ต่อ)

TABLE 4.11 ELDERLY'S POTENTIAL DEVELOPMENT TOWARDS WISDOM TRANSFERRING LECTURERS, BY PROVINCES

IN THE WHOLE KINGDOM, 2023 (Cont'd)

จังหวัด	จำนวนผู้สูงอายุที่เข้ารับการอบรม Total Number of the Elderly Who Attended the Training			ผู้สูงอายุที่ต้องการประกอบอาชีพอิสระจากการสำรวจของ กรมการจัดหางาน Elder person who wishes to be self-employed according to the survey by the Department of Employment			เผยแพร่เอกสาร Publication Dissemination			Provinces	
	รวม Total	ชาย (คน) Male (Persons)	หญิง (คน) Female (Persons)	สำรวจปี 2566 The survey in 2023		สำรวจก่อนปี 2566 The survey before 2023		แผ่น Sheets	ฉบับ Copies		เล่ม Books
				คน Persons	คน Persons	คน Persons	คน Persons				
สุราษฎร์ธานี	13	6	7	13	0	0	65	39	26	Surat Thani	
ระนอง	0	0	0	0	0	0	0	0	0	Ranong	
ชุมพร	0	0	0	0	0	0	0	0	0	Chumphon	
สงขลา	10	7	3	10	0	0	10	10	0	Songkhla	
สตูล	0	0	0	0	0	0	0	0	0	Satun	
ตรัง	0	0	0	0	0	0	0	0	0	Trang	
พัทลุง	0	0	0	0	0	0	0	0	0	Phatthalung	
ปัตตานี	0	0	0	0	0	0	0	0	0	Pattani	
ยะลา	0	0	0	0	0	0	0	0	0	Yala	
นราธิวาส	0	0	0	0	0	0	0	0	0	Narathiwat	

ที่มา : กองยุทธศาสตร์และแผนงาน กรมการจัดหางาน

Source : Strategy and Planning Division, Department of Employment

ตารางที่ 4.12 การพัฒนาโดยอัตโนมัติของผลิตภัณฑ์สู่ตลาดออนไลน์ จำนวนตามจังหวัดและกิจกรรมที่ดำเนินงาน ทวีราชอาณาจักร ปี 2566

TABLE 4.12 PRODUCT DEVELOPMENT TO ONLINE PLATFORM, BY PROVINCES AND ACTIVITIES IN THE WHOLE KINGDOM, 2023

จังหวัด	จำนวนผู้สูงอายุที่เข้ารับการอบรม Total Number of the Elderly Who Attended the Training			ผู้สูงอายุได้รับการส่งเสริมการประกอบอาชีพ Elderly Person Who Get Occupational Promotion & Channel to Sell Products Through Social Media			ผู้สูงอายุที่มีช่องทางจำหน่ายสินค้าผ่านสื่อสังคมออนไลน์ Elderly Person Who Earn More Income by Selling Products Through Social Media			ผู้สูงอายุที่ต้องการประกอบอาชีพอิสระจาก การสำรวจของกรมการจัดหางาน Elder person who wishes to be self employed according to the survey by the Department of Employment				เผยแพร่เอกสาร Publication Dissemination			Provinces
	รวม Total	ชาย (คน) Male (Persons)	หญิง (คน) Female (Persons)	รวม Total	ชาย (คน) Male (Persons)	หญิง (คน) Female (Persons)	รวม Total	ชาย (คน) Male (Persons)	หญิง (คน) Female (Persons)	คน Persons	คน Persons	คน Persons	คน Persons	แผ่น Sheets	ฉบับ Copies	เล่ม Books	
	จังหวัด	ชาย (คน) Male (Persons)	หญิง (คน) Female (Persons)	ชาย (คน) Male (Persons)	หญิง (คน) Female (Persons)	ชาย (คน) Male (Persons)	หญิง (คน) Female (Persons)	ชาย (คน) Male (Persons)	หญิง (คน) Female (Persons)	คน Persons	คน Persons	คน Persons	คน Persons	แผ่น Sheets	ฉบับ Copies	เล่ม Books	
ราชอาณาจักร	274	47	227	249	44	205	212	33	179	130	28	116	478	380	162	The Whole Kingdom	
กรุงเทพมหานคร	10	0	10	0	0	0	0	0	0	10	0	0	10	10	0	Bangkok	
ภูมิภาค	264	47	217	249	44	205	212	33	179	120	28	116	468	370	162	Region	
ปริมณฑล	32	8	24	31	7	24	21	3	18	10	0	22	10	83	10	Vicinity	
ภาคกลาง	30	9	21	30	9	21	26	9	17	10	4	16	62	28	10	Central	
ภาคเหนือ	92	16	76	81	14	67	62	12	50	50	6	36	191	99	62	North	
ภาคตะวันออกเฉียงเหนือ	70	5	65	67	5	62	80	8	72	30	17	23	125	90	40	North - East	
ภาคใต้	40	9	31	40	9	31	23	1	22	20	1	19	80	70	40	South	
กรุงเทพมหานคร	10	0	10	0	0	0	0	0	0	10	0	0	10	10	0	Bangkok	
กองส่งเสริมการจ้างงาน	0	0	0	0	0	0	0	0	0	0	0	0	0	0	0	Employment Promotion	
สจก. พื้นที่ 1-10	10	0	10	0	0	0	0	0	0	10	0	0	10	10	0	Division	
ปริมณฑล	32	8	24	31	7	24	21	3	18	10	0	22	10	83	10	Bangkok Employment Office 1-10	
สมุทรปราการ	10	4	6	10	4	6	0	0	0	0	0	10	10	50	10	Vicinity	
นนทบุรี	0	0	0	0	0	0	0	0	0	0	0	0	0	0	0	Samut Prakan	
																Nonthaburi	

ตารางที่ 4.12 การพัฒนาต่อยอดผลิตภัณฑ์สู่ตลาดออนไลน์ จำแนกตามจังหวัดและกิจกรรมที่ดำเนินงาน ทวีราชอาณาจักร ปี 2566 (ต่อ)

TABLE 4.12 PRODUCT DEVELOPMENT TO ONLINE PLATFORM, BY PROVINCES AND ACTIVITIES IN THE WHOLE KINGDOM, 2023 (Cont'd)

จังหวัด	จำนวนผู้สูงอายุที่เข้ารับการอบรม Total Number of the Elderly Who Attended the Training			ผู้สูงอายุที่ได้รับการส่งเสริมการประกอบอาชีพ อาชีพใหม่ของการจำหน่ายสินค้าผ่านสื่อสังคมออนไลน์ Elder Person Who Get Occupational Promotion & Channel to Sell Products Through Social Media			ผู้สูงอายุที่มีช่องทางจำหน่ายสินค้าผ่านสื่อสังคมออนไลน์มีรายได้เพิ่มขึ้น Elder Person Who Earn More Income by Selling Products Through Social Media			ผู้สูงอายุที่ต้องการประกอบอาชีพอิสระจาก การสำรวจของกรมการจัดหางาน Elder person who wishes to be self employed according to the survey by the Department of Employment				เผยแพร่เอกสาร Publication Dissemination			Provinces
	รวม Total	ชาย (คน) Male (Persons)	หญิง (คน) Female (Persons)	รวม Total	ชาย (คน) Male (Persons)	หญิง (คน) Female (Persons)	รวม Total	ชาย (คน) Male (Persons)	หญิง (คน) Female (Persons)	สำรวจปี 2566 The survey in 2023	สำรวจก่อนปี 2566 The survey before 2023	การสำรวจ Not from the survey	แผ่น Sheets	ฉบับ Copies	เล่ม Books		
																คน Persons	
กรุงเทพมหานคร	0	0	0	0	0	0	0	0	0	0	0	0	0	0	0	0	Pathum Thani
นครปฐม	10	1	9	9	0	9	9	0	9	10	0	0	0	22	0	0	Nakhon Pathom
สมุทรสาคร	12	3	9	12	3	9	12	3	9	0	0	12	0	11	0	0	Samut Sakhon
ภาคกลาง	30	9	21	30	9	21	26	9	17	10	4	16	62	28	10	Central	
พระนครศรีอยุธยา	0	0	0	0	0	0	0	0	0	0	0	0	0	0	0	0	Phra Nakhon Si Ayutthaya
อ่างทอง	0	0	0	0	0	0	0	0	0	0	0	0	0	0	0	0	Ang Thong
ลพบุรี	0	0	0	0	0	0	0	0	0	0	0	0	0	0	0	0	Lop Buri
สิงห์บุรี	0	0	0	0	0	0	0	0	0	0	0	0	0	0	0	0	Sing Buri
ชัยนาท	0	0	0	0	0	0	0	0	0	0	0	0	0	0	0	0	Chai Nat
สระบุรี	0	0	0	0	0	0	0	0	0	0	0	0	0	0	0	0	Saraburi
ชลบุรี	0	0	0	0	0	0	0	0	0	0	0	0	0	0	0	0	Chon Buri
ระยอง	0	0	0	0	0	0	0	0	0	0	0	0	0	0	0	0	Rayong
จันทบุรี	0	0	0	0	0	0	0	0	0	0	0	0	0	0	0	0	Chanthaburi
ตราด	0	0	0	0	0	0	0	0	0	0	0	0	0	0	0	0	Trat
ฉะเชิงเทรา	0	0	0	0	0	0	0	0	0	0	0	0	0	0	0	0	Chachoengsao
ปราจีนบุรี	0	0	0	0	0	0	0	0	0	0	0	0	0	0	0	0	Prachin Buri

ตารางที่ 4.12 การพัฒนาต่อยอดผลิตภัณฑ์สู่ตลาดออนไลน์ จำนวนตามจังหวัดและกิจกรรมที่ดำเนินการ ที่ราชอาณาจักร ปี 2566 (ต่อ)

TABLE 4.12 PRODUCT DEVELOPMENT TO ONLINE PLATFORM, BY PROVINCES AND ACTIVITIES IN THE WHOLE KINGDOM, 2023 (Cont'd)

จังหวัด	จำนวนผู้สูงอายุที่เข้ารับการอบรม Total Number of the Elderly Who Attended the Training			ผู้สูงอายุได้รับการส่งเสริมการประกอบ อาชีพผ่านทางออนไลน์ผ่านช่องทางโซเชียลมีเดีย Elder Person Who Get Occupational Promotion & Channel to Sell Products Through Social Media			ผู้สูงอายุที่มีช่องทางจำหน่ายสินค้า ผ่านสื่อสังคมออนไลน์มีรายได้เพิ่มขึ้น Elder Person Who Earn More Income by Selling Products Through Social Media			ผู้สูงอายุที่ต้องการประกอบอาชีพอิสระจาก การสำรวจของกรมการจัดหางาน Elder person who wishes to be self employed according to the survey by the Department of Employment				เผยแพร่เอกสาร Publication Dissemination			Provinces
	รวม Total	ชาย (คน) Male (Persons)	หญิง (คน) Female (Persons)	รวม Total	ชาย (คน) Male (Persons)	หญิง (คน) Female (Persons)	รวม Total	ชาย (คน) Male (Persons)	หญิง (คน) Female (Persons)	สำรวจปี 2566 The survey in 2023	สำรวจก่อนปี 2566 The survey before 2023	ไม่ได้มาจาก การสำรวจ Not from the survey	แผ่น Sheets	ฉบับ Copies	เล่ม Books		
																คน Persons	
นครนายก	0	0	0	0	0	0	0	0	0	0	0	0	0	0	0	Nakhon Nayok	
สระแก้ว	0	0	0	0	0	0	0	0	0	0	0	0	0	0	0	Sa Kaeo	
ราชบุรี	10	6	4	10	6	4	10	6	4	10	0	0	10	0	0	Ratchaburi	
กาญจนบุรี	10	2	8	10	2	8	10	2	8	0	4	6	2	8	10	Kanchanaburi	
สุพรรณบุรี	0	0	0	0	0	0	0	0	0	0	0	0	0	0	0	Suphan Buri	
สมุทรสงคราม	0	0	0	0	0	0	0	0	0	0	0	0	0	0	0	Samut Songkhram	
เพชรบุรี	0	0	0	0	0	0	0	0	0	0	0	0	0	0	0	Phetchaburi	
ประจวบคีรีขันธ์	10	1	9	10	1	9	6	1	5	0	0	10	50	20	0	Prachuap Khiri Khan	
ภาคเหนือ	92	16	76	81	14	67	62	12	50	6	50	36	191	99	62	North	
เชียงใหม่	0	0	0	0	0	0	0	0	0	0	0	0	0	0	0	Chiang Mai	
ลำพูน	10	1	9	10	1	9	10	1	9	0	0	0	20	0	0	Lamphun	
ลำปาง	0	0	0	0	0	0	0	0	0	0	0	0	0	0	0	Lampang	
อุตรดิตถ์	10	2	8	10	2	8	0	0	0	0	10	10	10	10	0	Uttaradit	
แพร่	10	2	8	10	2	8	10	2	8	0	0	0	20	0	0	Phrae	
น่าน	10	2	8	10	2	8	10	2	8	2	8	8	30	20	0	Nan	
พะเยา	0	0	0	0	0	0	0	0	0	0	0	0	0	0	0	Phayao	

ตารางที่ 4.12 การพัฒนาต่อยอดผลิตภัณฑ์ ตลาดออนไลน์ จำแนกตามจังหวัดและกิจกรรมที่ดำเนินงาน ทวีราชอาณาจักร ปี 2566 (ต่อ)

TABLE 4.12 PRODUCT DEVELOPMENT TO ONLINE PLATFORM, BY PROVINCES AND ACTIVITIES IN THE WHOLE KINGDOM, 2023 (Cont'd)

จังหวัด	ผู้สูงอายุที่ได้รับการส่งเสริมการประกอบอาชีพและการประกอบอาชีพที่สนใจ				ผู้สูงอายุที่มีช่องทางทางจำหน่ายสินค้าผ่านสื่อสังคมออนไลน์มีรายได้เพิ่มขึ้น				ผู้สูงอายุที่ต้องการประกอบอาชีพอิสระจาก การสำรวจของกรมการจัดหางาน				เผยแพร่เอกสาร			Provinces
	จำนวนผู้สูงอายุที่เข้ารับการอบรม				ผู้สูงอายุที่ได้รับการส่งเสริมการขายสินค้าอาชีพผ่านทางจำหน่ายสินค้าผ่านสื่อสังคมออนไลน์				Elder person who wishes to be self employed according to the survey by the Department of Employment				Dissemination			
	Total		ชาย (คน)	หญิง (คน)	รวม Total		ชาย (คน)	หญิง (คน)	สำรวจปี 2566		สำรวจปี 2023		แผ่น	ฉบับ	เล่ม	
	รวม Total	ชาย (คน)	หญิง (คน)	รวม Total	ชาย (คน)	หญิง (คน)	รวม Total	ชาย (คน)	หญิง (คน)	คน	คน	คน	Sheets	Copies	Books	
เชียงใหม่	0	0	0	0	0	0	0	0	0	0	0	0	0	0	0	Chiang Rai
แม่ฮ่องสอน	0	0	0	0	0	0	0	0	0	0	0	0	0	0	0	Mae Hong Son
นครสวรรค์	10	2	8	0	0	0	0	0	8	0	2	50	30	30	0	Nakhon Sawan
อุทัยธานี	0	0	0	0	0	0	0	0	0	0	0	0	0	0	0	Uthai Thani
กำแพงเพชร	12	2	10	12	2	10	12	2	10	12	0	36	24	12	0	Kamphaeng Phet
ตาก	10	0	10	9	0	9	0	0	0	4	6	10	0	10	0	Tak
สุโขทัย	0	0	0	0	0	0	0	0	0	0	0	0	0	0	0	Sukhothai
พิษณุโลก	0	0	0	0	0	0	0	0	0	0	0	0	0	0	0	Phitsanulok
พิจิตร	10	5	5	10	5	5	10	5	5	0	10	5	5	0	0	Phichit
เพชรบูรณ์	10	0	10	10	0	10	10	0	10	0	0	10	10	10	0	Phetchabun
ภาคตะวันออกเฉียงเหนือ	70	5	65	67	5	62	80	8	72	30	17	23	125	90	40	North - East
นครราชสีมา	0	0	0	0	0	0	0	0	0	0	0	0	0	0	0	Nakhon Ratchasima
บุรีรัมย์	10	0	10	10	0	10	10	0	10	0	10	0	30	10	10	Buri Ram
สุรินทร์	10	1	9	10	1	9	10	1	9	10	0	0	30	10	10	Surin
ศรีสะเกษ	10	1	9	7	1	6	10	1	9	0	7	3	10	0	0	Si Sa Ket
อุบลราชธานี	0	0	0	0	0	0	0	0	0	0	0	0	0	0	0	Ubon Ratchathani

ตารางที่ 4.12 การพัฒนาต่อยอดผลิตภัณฑ์สู่ตลาดออนไลน์ จำแนกตามจังหวัดและกิจกรรมที่ดำเนินงาน ทัวราชอาณาจักร ปี 2566 (ต่อ)

TABLE 4.12 PRODUCT DEVELOPMENT TO ONLINE PLATFORM, BY PROVINCES AND ACTIVITIES IN THE WHOLE KINGDOM, 2023 (Cont'd)

จังหวัด	จำนวนผู้สูงอายุที่เข้ารับการอบรม Total Number of the Elderly Who Attended the Training			ผู้สูงอายุได้รับการส่งเสริมการประกอบ อาชีพใหม่ของการจำหน่ายสินค้าผ่าน สื่อสังคมออนไลน์ Elder Person Who Get Occupational Promotion & Channel to Sell Products Through Social Media			ผู้สูงอายุที่มีช่องทางจำหน่ายสินค้า ผ่านสื่อสังคมออนไลน์มีรายได้เพิ่มขึ้น Elder Person Who Earn More Income by Selling Products Through Social Media			ผู้สูงอายุที่ต้องการประกอบอาชีพอิสระจาก การสำรวจของกรมการจัดหางาน Elder person who wishes to be self employed according to the survey by the Department of Employment			เผยแพร่เอกสาร Publication Dissemination			Provinces
	รวม Total	ชาย (คน) Male (Persons)	หญิง (คน) Female (Persons)	รวม Total	ชาย (คน) Male (Persons)	หญิง (คน) Female (Persons)	รวม Total	ชาย (คน) Male (Persons)	หญิง (คน) Female (Persons)	คน Persons	คน Persons	คน Persons	แผ่น Sheets	ฉบับ Copies	เล่ม Books	
	ภาคใต้	9	31	40	9	31	23	1	22	20	1	19	80	70	40	
นครศรีธรรมราช	10	9	10	1	9	10	1	9	10	0	0	0	30	20	10	
กระบี่	0	0	0	0	0	0	0	0	0	0	0	0	0	0	0	
พังงา	0	0	0	0	0	0	0	0	0	0	0	0	0	0	0	
ภูเก็ต	0	0	0	0	0	0	0	0	0	0	0	0	0	0	0	
สุราษฎร์ธานี	0	0	0	0	0	0	0	0	0	0	0	0	0	0	0	
ระนอง	0	0	0	0	0	0	0	0	0	0	0	0	0	0	0	
ชุมพร	10	6	10	4	6	10	0	0	10	0	0	20	20	10		
สงขลา	0	0	0	0	0	0	0	0	0	0	0	0	0	0		
สตูล	0	0	0	0	0	0	0	0	0	0	0	0	0	0		
ตรัง	10	10	10	0	10	9	0	9	0	1	9	20	20	10		
พัทลุง	0	0	0	0	0	0	0	0	0	0	0	0	0	0		
ปัตตานี	0	0	0	0	0	0	0	0	0	0	0	0	0	0		
ยะลา	10	6	10	4	6	4	0	4	0	0	10	10	10	10		
นราธิวาส	0	0	0	0	0	0	0	0	0	0	0	0	0	0		

ที่มา : กองยุทธศาสตร์และแผนงาน กรมการจัดหางาน

Source : Strategy and Planning Division, Department of Employment

ตารางที่ 4.13 ประชุมชี้แจงโครงการเพิ่มทักษะแก่นักเรียนที่ไม่ได้เรียนต่อหลังจบการศึกษาระดับมัธยมศึกษาตอนต้น จังหวัด อำเภอดำรงวิทยุ จังหวัดราชบุรี ปี 2566

TABLE 4.13 MEETING ON THE EXPLANATION OF THE VOCATIONAL SKILLS ENHANCEMENT PROJECT FOR COMPULSORY EDUCATION GRADUATES WITHOUT PURSUING FURTHER EDUCATION BY PROVINCES IN THE WHOLE KINGDOM, 2023

จังหวัด	Meeting on the Explanation of the Vocational Skills Enhancement Project for Compulsory Education Graduates without Pursuing Further Education				Provinces
	ประชุมชี้แจงให้ความรู้เรื่องโครงการเพิ่มทักษะด้านอาชีพแก่นักเรียนที่ไม่ได้เรียนต่อหลังจบการศึกษาระดับมัธยมศึกษาตอนต้น	จำนวน (แห่ง) Numbers (Places)	รวม (คน) Total (Persons)	ผู้อำนวยการโรงเรียน (คน) School Directors (Persons)	
ทั่วประเทศ	11,226	22,241	9,351	12,890	The Whole Kingdom
กรุงเทพมหานคร	0	0	0	0	Bangkok
ภูมิภาค	11,226	22,241	9,351	12,890	Region
ปริมณฑล	428	843	241	602	Vicinity
ภาคกลาง	2,404	4,583	1,783	2,800	Central
ภาคเหนือ	2,263	4,406	1,808	2,598	North
ภาคตะวันออกเฉียงเหนือ	4,755	9,601	4,587	5,014	North - East
ภาคใต้	1,376	2,808	932	1,876	South
กรุงเทพมหานคร	0	0	0	0	Bangkok
กองส่งเสริมการทำงาน	0	0	0	0	Employment Promotion Division
สจก. พื้นที่ 1-10	0	0	0	0	Bangkok Employment Office 1-10
ปริมณฑล	428	843	241	602	Vicinity
สมุทรปราการ	149	262	95	167	Samut Prakan
นนทบุรี	64	126	27	99	Nonthaburi
ปทุมธานี	79	205	26	179	Pathum Thani
นครปฐม	82	155	51	104	Nakhon Pathom
สมุทรสาคร	54	95	42	53	Samut Sakhon

ตารางที่ 4.13 ประชุมชี้แจงโครงการเพิ่มทักษะแก่นักเรียนที่ไม่ได้เรียนต่อหลังจบการศึกษาระดับมัธยมศึกษาตอนต้น จังหวัดบุรีรัมย์ ประจำปี 2566 (ต่อ)

TABLE 4.13 MEETING ON THE EXPLANATION OF THE VOCATIONAL SKILLS ENHANCEMENT PROJECT FOR COMPULSORY EDUCATION GRADUATES WITHOUT PURSUING FURTHER EDUCATION BY PROVINCES IN THE WHOLE KINGDOM, 2023 (Cont'd)

จังหวัด	การประชุมชี้แจงให้ความรู้เรื่องโครงการเพิ่มทักษะด้านอาชีพแก่นักเรียนที่ไม่ได้เรียนต่อหลังจบการศึกษาระดับมัธยมศึกษาตอนต้น				Provinces
	Meeting on the Explanation of the Vocational Skills Enhancement Project for Compulsory Education	Graduates without Pursuing Further Education			
	จำนวน (แห่ง) Numbers (Places)	รวม (คน) Total (Persons)	ผู้อำนวยการโรงเรียน (คน) School Directors (Persons)	ครูแนะแนว (คน) Guidance teachers (Persons)	
ภาคกลาง	2,404	4,583	1,783	2,800	Central
พระนครศรีอยุธยา	171	332	115	217	Phra Nakhon Si Ayutthaya
อ่างทอง	131	253	61	192	Ang Thong
ลพบุรี	202	298	100	198	Lop Buri
สิงห์บุรี	86	135	63	72	Sing Buri
ชัยนาท	72	144	72	72	Chai Nat
สระบุรี	145	168	160	8	Saraburi
ชลบุรี	257	536	137	399	Chon Buri
ระยอง	61	164	7	157	Rayong
จันทบุรี	165	305	117	188	Chanthaburi
ตราด	50	97	41	56	Trat
ฉะเชิงเทรา	124	248	124	124	Chachoengsao
ปราจีนบุรี	92	180	86	94	Prachin Buri
นครนายก	56	101	56	45	Nakhon Nayok
สระแก้ว	111	210	77	133	Sa Kaeo
ราชบุรี	137	332	81	251	Ratchaburi

ตารางที่ 4.13 ประชุมชี้แจงโครงการเพิ่มทักษะแก่นักเรียนที่ไม่ได้เรียนต่อหลังจบการศึกษาระดับมัธยมศึกษาตอนต้น จังหวัด กำแพงเพชร ปี 2566 (ต่อ)

TABLE 4.13 MEETING ON THE EXPLANATION OF THE VOCATIONAL SKILLS ENHANCEMENT PROJECT FOR COMPULSORY EDUCATION GRADUATES WITHOUT PURSUING FURTHER EDUCATION BY PROVINCES IN THE WHOLE KINGDOM, 2023 (Cont'd)

จังหวัด	Meeting on the Explanation of the Vocational Skills Enhancement Project for Compulsory Education Graduates without Pursuing Further Education				Provinces
	ประชุมชี้แจงให้ความรู้เรื่องโครงการเพิ่มทักษะด้านอาชีพแก่นักเรียนที่ไม่ได้เรียนต่อหลังจบการศึกษาระดับมัธยมศึกษาตอนต้น	จำนวน (แห่ง) Numbers (Places)	รวม (คน) Total (Persons)	ผู้อำนวยการโรงเรียน (คน) School Directors (Persons)	
กาญจนบุรี	188	376	188	188	Kanchanaburi
สุพรรณบุรี	113	230	113	117	Suphan Buri
สมุทรสงคราม	31	64	14	50	Samut Songkhram
เพชรบุรี	86	174	86	88	Phetchaburi
ประจวบคีรีขันธ์	126	236	85	151	Prachuap Khiri Khan
ภาคเหนือ	2,263	4,406	1,808	2,598	North
เชียงใหม่	287	548	267	281	Chiang Mai
ลำพูน	82	164	82	82	Lamphun
ลำปาง	101	202	89	113	Lampang
อุตรดิตถ์	92	180	88	92	Uttaradit
แพร่	129	205	43	162	Phrae
น่าน	0	0	0	0	Nan
พะเยา	91	167	62	105	Phayao
เชียงราย	273	531	196	335	Chiang Rai
แม่ฮ่องสอน	48	96	48	48	Mae Hong Son
นครสวรรค์	207	377	100	277	Nakhon Sawan

ตารางที่ 4.13 ประชุมชี้แจงโครงการเพิ่มทักษะแก่นักเรียนที่ไม่ได้เรียนต่อหลังจบการศึกษาระดับมัธยมศึกษาตอนต้น จังหวัด อำนาจเจริญ ปี 2566 (ต่อ)

TABLE 4.13 MEETING ON THE EXPLANATION OF THE VOCATIONAL SKILLS ENHANCEMENT PROJECT FOR COMPULSORY EDUCATION GRADUATES WITHOUT PURSUING FURTHER EDUCATION BY PROVINCES IN THE WHOLE KINGDOM, 2023 (Cont'd)

จังหวัด	การประชุมชี้แจงให้ความรู้เรื่องโครงการเพิ่มทักษะด้านอาชีพแก่นักเรียนที่ไม่ได้เรียนต่อหลังจบการศึกษาระดับมัธยมศึกษาตอนต้น				Provinces
	Meeting on the Explanation of the Vocational Skills Enhancement Project for Compulsory Education	Graduates without Pursuing Further Education			
	จำนวน (แห่ง) Numbers (Places)	รวม (คน) Total (Persons)	ผู้อำนวยการโรงเรียน (คน) School Directors (Persons)	ครูแนะแนว (คน) Guidance teachers (Persons)	
อุทัยธานี	0	0	0	0	Uthai Thani
กำแพงเพชร	132	265	105	160	Kamphaeng Phet
ตาก	143	274	99	175	Tak
สุโขทัย	114	228	71	157	Sukhothai
พิษณุโลก	207	414	206	208	Phitsanulok
พิจิตร	115	234	110	124	Phichit
เพชรบูรณ์	242	521	242	279	Phetchabun
ภาคตะวันออกเฉียงเหนือ	4,755	9,601	4,587	5,014	North - East
นครราชสีมา	598	1,200	541	659	Nakhon Ratchasima
บุรีรัมย์	374	748	374	374	Buri Ram
สุรินทร์	304	600	301	299	Surin
ศรีสะเกษ	362	724	362	362	Si Sa Ket
อุบลราชธานี	297	711	335	376	Ubon Ratchathani
ยโสธร	134	268	134	134	Yasothon
ชัยภูมิ	0	0	0	0	Chaiyaphum
อำนาจเจริญ	182	329	145	184	Amnat Charoen

ตารางที่ 4.13 ประชุมชี้แจงโครงการเพิ่มทักษะแก่นักเรียนที่ไม่ได้เรียนต่อหลังจบการศึกษาระดับมัธยมศึกษาตอนต้น จังหวัดบุรีรัมย์ ประจำปี 2566 (ต่อ)

TABLE 4.13 MEETING ON THE EXPLANATION OF THE VOCATIONAL SKILLS ENHANCEMENT PROJECT FOR COMPULSORY EDUCATION GRADUATES WITHOUT PURSUING FURTHER EDUCATION BY PROVINCES IN THE WHOLE KINGDOM, 2023 (Cont'd)

จังหวัด	การประชุมชี้แจงโครงการเพิ่มทักษะแก่นักเรียนที่ไม่ได้เรียนต่อหลังจบการศึกษาระดับมัธยมศึกษาตอนต้น				Provinces
	Meeting on the Explanation of the Vocational Skills Enhancement Project for Compulsory Education Graduates without Pursuing Further Education	จำนวน (แห่ง) Numbers (Places)	รวม (คน) Total (Persons)	ผู้อำนวยการโรงเรียน (คน) School Directors (Persons)	
บุรีรัมย์	73	170	23	147	Bueng Kan
หนองบัวลำภู	107	208	107	101	Nong Bua Lam Phu
ขอนแก่น	740	1,480	740	740	Khon Kaen
อุดรธานี	311	622	311	311	Udon Thani
เลย	149	298	149	149	Loei
หนองคาย	90	171	85	86	Nong Khai
มหาสารคาม	0	0	0	0	Maha Sarakham
ร้อยเอ็ด	288	578	257	321	Roi Et
กาฬสินธุ์	233	466	227	239	Kalasin
สกลนคร	279	558	279	279	Sakon Nakhon
นครพนม	149	298	141	157	Nakhon Phanom
มุกดาหาร	85	172	76	96	Mukdahan
ภาคใต้	1,376	2,808	932	1,876	South
นครศรีธรรมราช	366	782	252	530	Nakhon Si Thammarat
กระบี่	73	128	63	65	Krabi
พังงา	64	119	64	55	Phang-Nga

ตารางที่ 4.13 ประชุมชี้แจงโครงการเพิ่มทักษะแก่นักเรียนที่ไม่ได้เรียนต่อหลังจบการศึกษาระดับมัธยมศึกษาตอนต้น จังหวัดบุรีรัมย์ ประจำปี 2566 (ต่อ)

TABLE 4.13 MEETING ON THE EXPLANATION OF THE VOCATIONAL SKILLS ENHANCEMENT PROJECT FOR COMPULSORY EDUCATION GRADUATES WITHOUT PURSUING FURTHER EDUCATION BY PROVINCES IN THE WHOLE KINGDOM, 2023 (Cont'd)

จังหวัด	Meeting on the Explanation of the Vocational Skills Enhancement Project for Compulsory Education Graduates without Pursuing Further Education				Provinces
	ประชุมชี้แจงให้ความรู้เรื่องโครงการเพิ่มทักษะด้านอาชีพแก่นักเรียนที่ไม่ได้เรียนต่อหลังจบการศึกษาระดับมัธยมศึกษาตอนต้น	จำนวน (แห่ง) Numbers (Places)	รวม (คน) Total (Persons)	ผู้อำนวยการโรงเรียน (คน) School Directors (Persons)	
ภูเก็ต		26	61	19	42
สุราษฎร์ธานี		0	0	0	0
ระนอง		43	84	41	43
ชุมพร		110	199	98	101
สงขลา		185	320	89	231
สตูล		79	173	27	146
ตรัง		83	161	81	80
พัทลุง		103	213	103	110
ปัตตานี		91	114	14	100
ยะลา		80	306	20	286
นราธิวาส		73	148	61	87

ที่มา : กองยุทธศาสตร์และแผนงาน กรมการจัดหางาน

Source : Strategy and Planning Division, Department of Employment

บทที่
CHAPTER 5

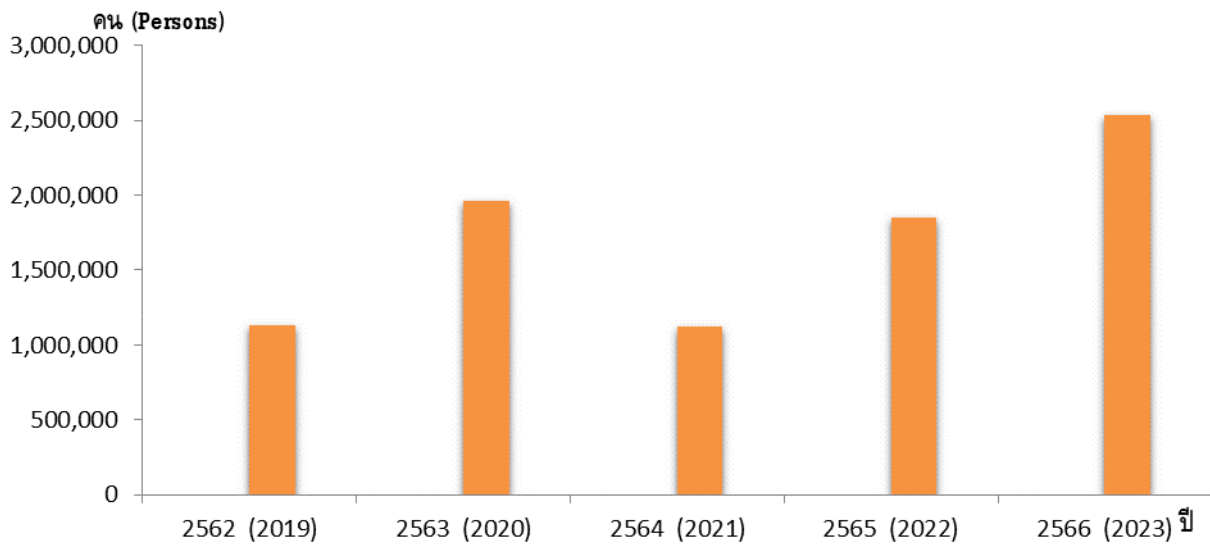
การทำงานของคนต่างด้าว
FOREIGNERS OCCUPATIONAL



แผนภูมิ 5.1 จำนวนคนต่างด้าวที่ได้รับอนุญาตให้ทำงาน ปี 2562 - 2566

FIGURE 5.1 NUMBER OF FOREIGNERS BE GRANTED WORK PERMIT, 2019 - 2023

ปี 2562 (2019)	ปี 2563 (2020)	ปี 2564 (2021)	ปี 2565 (2022)	ปี 2566 (2023)
1,129,912	1,960,890	1,120,117	1,851,351	2,536,671



ตารางที่ 5.1 จำนวนคนต่างด้าวที่ได้รับอนุญาตให้ทำงาน จำแนกตามรายเดือน หัวราชอาณาจักร ปี 2562 - 2566

TABLE 5.1 NUMBER OF FOREIGNERS BE GRANTED WORK PERMIT, BY MONTHS IN THE WHOLE KINGDOM, 2019-2023

ปี / เดือน	รวม Total	จำเป็นและ เร่งด่วน Necessary and Urgent	ทั่วไป General	พิสูจน์สัญชาติ Nationality Verification	นำเข้าตาม MoU Process	ส่งเสริม การลงทุน Under BOI and Other Laws	ชนกลุ่มน้อย Minority Group	คนต่างด้าวที่เข้ามา ทำงานในลักษณะ ไปกลับ หรือตามฤดูกาล Migrant Workers Working in Daily or Seasonal Work	มติครม. 20 สิงหาคม 2562 Cabinet Resolution on 20 August 2019	มติครม. 4 สิงหาคม 2563 Cabinet Resolution on 4 August 2020	มติครม. 29 ธันวาคม 2563 Cabinet Resolution on 29 December 2020	มติครม. 13 กรกฎาคม 2564 Cabinet Resolution on 13 July 2021	มติครม. 28 กันยายน 2564 Cabinet Resolution on 28 September 2021	มติครม. 7 กุมภาพันธ์ 2566 Cabinet Resolution on 7 February 2023	Years / Months
2562	1,129,912	23,208	154,935	54,958	577,120	23,459	28,043	268,189	0	0	0	0	0	0	2019
2563	1,960,890	4,529	112,874	10,024	329,773	17,646	34,084	80,423	1,162,443	209,094	0	0	0	0	2020
2564	1,120,117	857	102,867	0	253,045	19,814	30,587	0	0	43,768	406,939	262,240	0	0	2021
2565	1,851,351	6,723	117,768	0	351,666	20,955	23,054	45,436	0	6,750	7,658	928,986	342,355	0	2022
2566	2,536,671	14,186	139,801	0	285,426	30,450	29,309	125,468	0	0	0	0	0	1,912,031	2023
มกราคม	39,356	751	8,969	0	18,231	1,760	1,905	7,740	0	0	0	0	0	0	January
กุมภาพันธ์	1,954,707	1,089	9,942	0	20,163	1,973	1,747	7,762	0	0	0	0	0	1,912,031	February
มีนาคม	41,863	1,051	12,207	0	16,660	1,850	1,563	8,542	0	0	0	0	0	0	March
เมษายน	40,737	1,115	10,881	0	17,214	1,593	1,650	8,484	0	0	0	0	0	0	April
พฤษภาคม	50,934	955	10,626	0	20,388	5,407	1,964	11,594	0	0	0	0	0	0	May
มิถุนายน	57,895	1,141	12,136	0	26,750	4,746	2,822	10,300	0	0	0	0	0	0	June
กรกฎาคม	62,128	1,265	12,395	0	33,141	2,073	3,942	9,312	0	0	0	0	0	0	July
สิงหาคม	52,690	1,038	11,635	0	24,888	1,881	2,975	10,273	0	0	0	0	0	0	August
กันยายน	66,852	1,297	13,899	0	32,107	1,962	2,989	14,598	0	0	0	0	0	0	September
ตุลาคม	56,631	1,382	12,886	0	29,364	1,961	2,618	8,420	0	0	0	0	0	0	October
พฤศจิกายน	57,971	1,599	13,146	0	24,384	2,888	2,863	13,091	0	0	0	0	0	0	November
ธันวาคม	54,907	1,503	11,279	0	22,136	2,356	2,281	15,362	0	0	0	0	0	0	December

ที่มา : กองยุทธศาสตร์และแผนงาน กรมการจัดหางาน

Source : Strategy and Planning Division, Department of Employment

ตารางที่ 5.2 จำนวนคนต่างด้าวประเภทจำเป็นและเร่งด่วนทั่วไป นำเข้าตาม MoU และส่งเสริมการลงทุน ที่ยื่นคำขอและได้รับอนุญาตให้ทำงาน จำแนกตามจังหวัด ที่ราชอาณาจักร์ ปี 2566 (ต่อ)

TABLE 5.2 NUMBER OF MIGRANT WORKERS CATEGORIZED BY NECESSARY AND URGENT, GENERAL, MOU PROCESS AND BOI, APPLIED AND GRANTED WORK PERMIT IN THAILAND, BY PROVINCES IN THE WHOLE KINGDOM, 2023 (Cont'd)

จังหวัด	รวม						จำเป็นและเร่งด่วน						ทั่วไป						นำเข้ามาตาม MoU						ส่งเสริมการลงทุน						Provinces							
	Permit Applied			Permit Granted			Permit Applied			Permit Granted			Permit Applied			Permit Granted			Permit Applied			Permit Granted			Permit Applied			Permit Granted										
	ชาย	หญิง	Total	ชาย	หญิง	Total	ชาย	หญิง	Total	ชาย	หญิง	Total	ชาย	หญิง	Total	ชาย	หญิง	Total	ชาย	หญิง	Total	ชาย	หญิง	Total	ชาย	หญิง	Total	ชาย	หญิง	Total								
	Male	Female	Total	Male	Female	Total	Male	Female	Total	Male	Female	Total	Male	Female	Total	Male	Female	Total	Male	Female	Total	Male	Female	Total	Male	Female	Total	Male	Female	Total								
ระยอง	16,521	12,009	4,512	11,795	4,457	0	0	0	0	0	0	2,510	1,980	830	2,597	1,792	805	7,231	3,362	10,593	7,231	3,362	3,662	10,593	7,231	3,362	3,118	2,798	320	3,092	2,772	320	Rayong					
จันทบุรี	10,382	5,827	4,555	10,378	4,552	0	0	0	0	0	0	814	590	224	810	589	221	4,327	4,327	9,551	5,224	4,327	4,327	9,551	5,224	4,327	17	13	4	17	13	4	Chanthaburi					
ตราด	824	582	242	809	574	235	0	0	0	0	0	283	197	86	288	189	79	385	155	540	385	155	1	0	1	0	1	0	0	1	0	1	0	Trat				
ฉะเชิงเทรา	8,618	5,013	3,605	8,608	3,603	364	23	364	341	23	364	727	463	271	727	457	270	3,941	3,290	7,231	3,941	3,290	289	289	289	289	288	21	286	266	20	20	Chachoengsao					
ปราจีนบุรี	6,916	4,249	2,667	6,909	2,666	301	294	7	300	293	7	388	227	161	385	225	160	3,362	2,485	5,847	3,362	2,485	386	386	386	386	386	14	377	363	14	14	Prachin Buri					
นครนายก	1,472	737	735	1,467	735	732	0	0	0	0	0	206	109	97	201	107	94	1,263	626	1,263	626	637	3	2	1	3	2	1	3	2	1	3	2	1	Nakhon Nayok			
สระแก้ว	1,492	953	539	1,414	916	498	1	1	0	1	0	1,187	810	377	1,103	771	332	303	141	162	309	143	166	1	1	0	1	0	1	1	0	1	0	1	0	Sa Kaeo		
ราชบุรี	2,990	1,900	1,090	2,961	1,880	1,081	89	0	89	0	89	463	252	211	434	232	202	1,534	877	2,411	1,534	877	27	25	2	27	25	2	27	25	2	27	25	2	2	Ratchaburi		
กาญจนบุรี	6,698	3,167	3,531	6,695	3,529	0	0	0	0	0	0	292	166	126	289	165	124	3,405	3,001	6,406	3,405	3,001	0	0	0	0	0	0	0	0	0	0	0	0	0	Kanchanaburi		
สุพรรณบุรี	2,054	1,172	882	2,046	1,163	883	0	0	0	0	0	346	155	191	344	154	190	1,708	1,017	691	1,702	1,009	693	0	0	0	0	0	0	0	0	0	0	0	0	Suphan Buri		
สมุทรสงคราม	268	173	95	269	174	95	0	0	0	0	0	65	39	26	66	40	26	203	134	69	203	134	69	0	0	0	0	0	0	0	0	0	0	0	0	Samut Songkhram		
เพชรบุรี	2,239	1,279	960	2,219	1,267	952	0	0	0	0	0	437	287	150	417	275	142	1,741	937	804	1,741	937	804	61	55	6	61	55	6	61	55	6	6	6	6	Phetchaburi		
ประจวบคีรีขันธ์	1,661	1,127	534	1,647	1,117	530	12	7	5	12	7	709	468	251	695	448	247	907	630	277	907	630	277	33	32	1	33	32	1	33	32	1	33	32	1	Prachuap Khiri Khan		
ภาคเหนือ	20,069	11,914	8,155	19,834	11,786	8,048	694	500	194	693	499	9,423	5,305	4,118	9,190	5,179	4,011	3,706	5,482	3,706	9,188	5,482	3,706	764	627	137	763	626	137	626	137	137	137	North				
เชียงใหม่	7,891	4,958	2,932	7,779	4,879	2,900	324	149	175	324	149	5,163	3,084	2,079	5,052	3,005	2,047	1,981	1,405	576	1,981	1,405	576	423	321	102	422	320	102	102	102	102	102	102	Chiang Mai			
ลำพูน	1,251	1,023	228	1,239	1,014	225	369	350	19	368	349	326	254	72	316	247	69	261	148	113	261	148	113	295	271	24	294	270	24	24	24	24	24	24	Lamphun			
ลำปาง	449	220	229	442	219	223	1	0	1	0	1	242	114	128	235	113	122	206	105	101	206	105	101	0	0	0	0	0	0	0	0	0	0	0	0	0	Lampang	
อุตรดิตถ์	329	178	151	329	178	151	0	0	0	0	0	104	51	53	104	51	53	225	127	98	225	127	98	0	0	0	0	0	0	0	0	0	0	0	0	0	Uttaradit	
แพร่	320	159	161	317	156	161	0	0	0	0	0	131	50	81	128	47	81	189	109	80	189	109	80	0	0	0	0	0	0	0	0	0	0	0	0	0	Phae	
น่าน	408	168	241	404	168	236	0	0	0	0	0	190	73	117	185	73	112	219	124	95	219	124	95	0	0	0	0	0	0	0	0	0	0	0	0	0	Nan	
พะเยา	276	143	133	272	141	131	0	0	0	0	0	178	94	84	174	82	82	98	49	49	98	49	49	0	0	0	0	0	0	0	0	0	0	0	0	0	Phayao	
เชียงราย	1,336	656	680	1,256	623	633	0	0	0	0	0	1,115	568	547	1,035	535	500	216	83	133	216	83	133	5	5	0	5	0	5	0	5	0	5	0	5	0	Chiang Rai	
แม่ฮ่องสอน	69	35	34	69	35	34	0	0	0	0	0	64	35	29	64	35	29	5	0	5	5	0	5	0	0	0	0	0	0	0	0	0	0	0	0	0	Mae Hong Son	
นครสวรรค์	871	474	397	869	474	395	0	0	0	0	0	199	96	103	197	96	101	672	378	294	672	378	294	0	0	0	0	0	0	0	0	0	0	0	0	0	0	Nakhon Sawan
อุทัยธานี	318	224	94	318	224	94	0	0	0	0	0	82	24	58	82	24	58	236	200	36	236	200	36	0	0	0	0	0	0	0	0	0	0	0	0	0	0	Uthai Thani
กำแพงเพชร	507	307	200	506	307	199	0	0	0	0	0	169	89	80	168	89	79	338	218	120	338	218	120	0	0	0	0	0	0	0	0	0	0	0	0	0	0	Kamphaeng Phet
ตาก	1,382	738	644	1,394	746	648	0	0	0	0	0	602	326	276	613	333	280	739	382	357	739	382	357	41	30	11	42	31	42	31	42	31	42	31	42	31	Tak	
สุโขทัย	292	180	112	289	178	111	0	0	0	0	0	124	61	63	121	59	62	168	119	49	168	119	49	0	0	0	0	0	0	0	0	0	0	0	0	0	0	Sukhothai
พิษณุโลก	1,266	697	569	1,249	692	557	0	0	0	0	0	421	219	202	404	214	190	845	478	367	845	478	367	0	0	0	0	0	0	0	0	0	0	0	0	0	Phitsnulok	

ตารางที่ 5.2 จำนวนคนต่างด้าวประเภทจำเป็นและเร่งด่วนทั่วไป นำเข้าตาม MoU และส่งเสริมการลงทุน ที่ยื่นคำขอและได้รับอนุญาตให้ทำงาน จำแนกตามจังหวัด ที่ราชอาณาจักร มี 2566 (ต่อ)

TABLE 5.2 NUMBER OF MIGRANT WORKERS CATEGORIZED BY NECESSARY AND URGENT, GENERAL, MoU PROCESS AND BOI, APPLIED AND GRANTED WORK PERMIT IN THAILAND, BY PROVINCES IN THE WHOLE KINGDOM, 2023 (Cont'd)

จังหวัด	รวม Total			จำเป็นและเร่งด่วน Necessary and Urgent						ทั่วไป General						นำเข้ามา MoU MoU Process						ส่งเสริมการลงทุน Under BOI and Other Laws						Provinces
	Permit Applied			Permit Granted			ยื่นขอ			อนุมัติ			Permit Applied			Permit Granted			ยื่นขอ			Permit Applied			Permit Granted			
	รวม	ชาย	หญิง	รวม	ชาย	หญิง	รวม	ชาย	หญิง	รวม	ชาย	หญิง	รวม	ชาย	หญิง	รวม	ชาย	หญิง	รวม	ชาย	หญิง	รวม	ชาย	หญิง	รวม	ชาย	หญิง	
	Total	Male	Female	Total	Male	Female	Total	Male	Female	Total	Male	Female	Total	Male	Female	Total	Male	Female	Total	Male	Female	Total	Male	Female	Total	Male	Female	
พิจิตร	195	102	93	194	102	92	0	0	0	0	0	58	98	41	57	96	61	35	96	61	35	0	0	0	0	0	0	
เพชรบูรณ์	2,908	1,651	1,257	2,908	1,650	1,258	0	0	0	0	88	214	126	88	214	126	88	2,694	1,525	1,169	2,694	1,525	1,169	0	0	0		
ภาคตะวันออกเฉียงเหนือ	23,948	12,043	11,905	23,786	11,951	11,835	330	310	20	329	309	20	5,465	3,065	2,488	8,449	9,389	17,766	8,449	9,389	17,766	8,449	9,389	227	219	8		
นครราชสีมา	8,643	4,659	3,984	8,641	4,658	3,983	328	308	20	328	308	20	1,179	641	539	641	538	6,956	3,537	3,419	6,956	3,537	3,419	179	173	6		
บุรีรัมย์	1,062	611	451	1,061	611	490	0	0	0	0	0	0	269	145	125	145	124	787	462	325	787	462	325	5	4	1		
สุรินทร์	597	325	272	595	323	272	0	0	0	0	0	0	248	122	128	248	128	347	203	144	347	203	144	0	0	0		
ศรีสะเกษ	614	349	265	608	346	262	0	0	0	0	0	0	273	160	119	273	157	335	189	146	335	189	146	0	0	0		
อุบลราชธานี	1,085	594	491	1,079	588	491	2	2	0	1	1	0	434	258	176	429	253	648	333	315	648	333	315	1	0	1		
ยโสธร	149	70	79	148	69	79	0	0	0	0	0	0	34	34	34	71	37	77	32	45	0	0	0	0	0	0		
ชัยภูมิ	857	327	530	847	320	527	0	0	0	0	0	0	167	91	76	157	84	690	236	454	690	236	454	0	0	0		
อำนาจเจริญ	155	87	68	148	83	65	0	0	0	0	0	0	60	46	21	60	42	88	41	47	88	41	47	0	0	0		
มุกดาหาร	760	337	423	688	308	380	0	0	0	0	0	0	69	38	31	67	37	691	299	392	621	271	350	0	0	0		
หนองบัวลำภู	251	125	126	252	126	126	0	0	0	0	0	0	45	21	24	46	22	206	104	102	206	104	102	0	0	0		
ขอนแก่น	2,382	1,263	1,119	2,378	1,259	1,119	0	0	0	0	0	0	795	433	362	791	429	362	1,559	802	757	1,559	802	757	28	28	0	
อุดรธานี	1,611	908	702	1,606	902	704	0	0	0	0	0	0	587	364	223	582	360	222	1,010	532	478	1,010	529	481	14	13	1	
เลย	1,230	604	626	1,226	602	624	0	0	0	0	0	0	122	62	60	118	60	58	1,108	542	566	1,108	542	566	0	0	0	
หนองคาย	1,333	673	660	1,321	668	653	0	0	0	0	0	0	158	91	67	146	82	64	1,175	376	799	1,175	376	799	0	0	0	
มหาสารคาม	673	292	381	671	291	380	0	0	0	0	0	0	244	121	123	242	120	429	171	258	429	171	258	0	0	0		
ร้อยเอ็ด	417	228	189	414	228	186	0	0	0	0	0	0	177	104	73	175	105	70	240	124	116	239	123	116	0	0	0	
กาฬสินธุ์	524	224	300	519	221	298	0	0	0	0	0	0	196	93	103	191	90	101	328	131	197	328	131	197	0	0	0	
สกลนคร	627	184	443	621	180	441	0	0	0	0	0	0	241	128	113	235	124	111	386	56	330	386	56	330	0	0	0	
นครพนม	627	234	393	621	230	391	0	0	0	0	0	0	100	58	42	94	54	40	527	176	351	527	176	351	0	0	0	
มุกดาหาร	351	154	197	342	148	194	0	0	0	0	0	0	100	51	49	92	46	251	103	148	250	102	148	0	0	0		
ภาคใต้	37,067	24,084	12,983	36,755	23,873	12,882	108	82	26	103	77	26	22,359	14,972	7,691	22,359	14,769	7,590	13,702	8,555	5,147	13,696	8,549	5,147	594	475	119	
นครศรีธรรมราช	3,938	2,498	1,440	3,933	2,493	1,440	0	0	0	0	0	0	635	343	292	634	342	292	3,303	2,155	1,148	3,299	2,151	1,148	0	0	0	
กระบี่	2,069	1,401	668	2,057	1,390	667	95	70	25	95	70	25	1,196	798	398	1,194	787	397	775	530	245	775	530	245	3	0	3	
พังงา	1,014	696	318	1,001	686	315	0	0	0	0	0	0	658	442	216	645	432	213	350	248	102	350	248	102	6	0	6	
ภูเก็ต	13,500	9,177	4,323	13,407	9,113	4,294	0	0	0	0	0	0	11,834	7,989	3,845	11,743	7,927	3,816	13,711	981	390	13,669	979	390	295	207	88	
สุราษฎร์ธานี	7,678	5,142	2,536	7,641	5,124	2,517	0	0	0	0	0	0	5,641	3,842	1,799	5,604	3,824	1,780	1,949	1,229	720	1,949	1,229	720	88	71	17	
ภาคใต้	37,067	24,084	12,983	36,755	23,873	12,882	108	82	26	103	77	26	22,359	14,972	7,691	22,359	14,769	7,590	13,702	8,555	5,147	13,696	8,549	5,147	594	475	119	
ภาคใต้	37,067	24,084	12,983	36,755	23,873	12,882	108	82	26	103	77	26	22,359	14,972	7,691	22,359	14,769	7,590	13,702	8,555	5,147	13,696	8,549	5,147	594	475	119	
ภาคใต้	37,067	24,084	12,983	36,755	23,873	12,882	108	82	26	103	77	26	22,359	14,972	7,691	22,359	14,769	7,590	13,702	8,555	5,147	13,696	8,549	5,147	594	475	119	
ภาคใต้	37,067	24,084	12,983	36,755	23,873	12,882	108	82	26	103	77	26	22,359	14,972	7,691	22,359	14,769	7,590	13,702	8,555	5,147	13,696	8,549	5,147	594	475	119	
ภาคใต้	37,067	24,084	12,983	36,755	23,873	12,882	108	82	26	103	77	26	22,359	14,972	7,691	22,359	14,769	7,590	13,702	8,555	5,147	13,696	8,549	5,147	594	475	119	
ภาคใต้	37,067	24,084	12,983	36,755	23,873	12,882	108	82	26	103	77	26	22,359	14,972	7,691	22,359	14,769	7,590	13,702	8,555	5,147	13,696	8,549	5,147	594	475	119	
ภาคใต้	37,067	24,084	12,983	36,755	23,873	12,882	108	82	26	103	77	26	22,359	14,972	7,691	22,359	14,769	7,590	13,702	8,555	5,147	13,696	8,549	5,147	594	475	119	
ภาคใต้	37,067	24,084	12,983	36,755	23,873	12,882	108	82	26	103	77	26	22,359	14,972	7,691	22,359	14,769	7,590	13,702	8,555	5,147	13,696	8,549	5,147	594	475	119	
ภาคใต้	37,067	24,084	12,983	36,755	23,873	12,882	108	82	26	103	77	26	22,359	14,972	7,691	22,359	14,769	7,590	13,702	8,555	5,147	13,696	8,549	5,147	594	475	119	
ภาคใต้	37,067	24,084	12,983	36,755	23,873	12,882	108	82	26	103	77	26	22,359	14,972	7,691	22,359	14,769	7,590	13,702	8,555	5,147	13,696	8,549	5,147	594	475	119	
ภาคใต้	37,067	24,084	12,983	36,755	23,873	12,882	108	82	26	103	77	26	22,359	14,972	7,691	22,359	14,769	7,590	13,702	8,555	5,147	13,696	8,549	5,147	594	475	119	
ภาคใต้	37,067	24,084	12,983	36,755	23,873	12,882	108	82	26	103	77	26	22,359	14,972	7,691	22,359	14,769	7,590	13,702	8,555	5,147	13,696	8,549	5,147	594	475	119	
ภาคใต้	37,067	24,084	12,983	36,755	23,873	12,882	108	82	26	103	77	26	22,359	14,972	7,691	22,359	14,769	7,590	13,702	8,555	5,147	13,696	8,549	5,147	594	475	119	
ภาคใต้	37,067	24,084	12,983	36,755	23,873	12,882	108	82	26	103	77	26	22,359	14,972	7,691	22,359	14,769	7,590	13,702	8,555	5,147	13,696	8,549	5,147	594	475	119	
ภาคใต้	37,067	24,084	12,983	36,755	23,873	12,882	108	82	26	103	77	26	22,359	14,972	7,691	22,359	14,769											

ตารางที่ 5.2 จำนวนคนต่างด้าวประเภทจำเนียงและเร่งด่วนทั่วไป นำเข้าตาม MoU และส่งเสริมการลงทุน ที่ยื่นคำขอและได้รับอนุญาตให้ทำงาน จำแนกตามจังหวัด ที่ราชอาณาจักร์ ปี 2566 (ต่อ)

TABLE 5.2 NUMBER OF MIGRANT WORKERS CATEGORIZED BY NECESSARY AND URGENT, GENERAL, MoU PROCESS AND BOI, APPLIED AND GRANTED WORK PERMIT IN THAILAND, BY PROVINCES IN THE WHOLE KINGDOM, 2023 (Cont'd)

จังหวัด	รวม Total						จำเป็นและเร่งด่วน Necessary and Urgent						ทั่วไป General						นำเข้ามา MoU MoU Process						ส่งเสริมการลงทุน Under BOI and Other Laws							
	ยื่นขอ Permit Applied			อนุญาต Permit Granted			ยื่นขอ Permit Applied			อนุญาต Permit Granted			ยื่นขอ Permit Applied			อนุญาต Permit Granted			ยื่นขอ Permit Applied			อนุญาต Permit Granted			ยื่นขอ Permit Applied			อนุญาต Permit Granted				
	ชาย Male	หญิง Female	Total	ชาย Male	หญิง Female	Total	ชาย Male	หญิง Female	Total	ชาย Male	หญิง Female	Total	ชาย Male	หญิง Female	Total	ชาย Male	หญิง Female	Total	ชาย Male	หญิง Female	Total	ชาย Male	หญิง Female	Total	ชาย Male	หญิง Female	Total	ชาย Male	หญิง Female	Total		
	รวม Total	ชาย Male	หญิง Female	รวม Total	ชาย Male	หญิง Female	รวม Total	ชาย Male	หญิง Female	รวม Total	ชาย Male	หญิง Female	รวม Total	ชาย Male	หญิง Female	รวม Total	ชาย Male	หญิง Female	รวม Total	ชาย Male	หญิง Female	รวม Total	ชาย Male	หญิง Female	รวม Total	ชาย Male	หญิง Female	รวม Total	ชาย Male	หญิง Female	รวม Total	
ระยอง	166	103	63	165	103	62	0	0	0	91	56	146	91	55	7	16	9	7	3	3	0	3	0	3	0	3	0	3	0	3	0	Ranong
ชุมพร	811	494	317	812	495	317	0	0	0	135	118	254	136	118	317	198	515	317	43	42	1	43	42	1	43	42	1	43	42	1	Chumphon	
สงขลา	5,351	3,098	2,253	5,214	3,006	2,208	0	0	0	824	569	1,253	729	524	1,674	3,818	2,144	1,674	140	130	10	143	133	10	143	133	10	143	133	10	Songkhla	
สตูล	361	208	153	354	200	154	5	5	0	110	67	175	107	68	87	173	87	86	6	6	0	6	6	0	6	6	0	6	6	0	Satun	
ตรัง	1,116	622	494	1,116	622	494	8	7	1	107	147	254	107	147	847	503	344	847	7	5	2	7	5	2	7	5	2	7	5	2	Trang	
พัทลุง	323	196	127	324	197	127	0	0	0	69	61	131	70	61	127	193	127	66	0	0	0	0	0	0	0	0	0	0	0	0	0	Phthalung
ปัตตานี	330	207	123	321	202	119	0	0	0	95	49	135	90	45	74	186	112	74	186	0	0	0	0	0	0	0	0	0	0	0	0	Pattani
ยะลา	141	98	43	141	98	43	0	0	0	79	28	107	79	28	14	32	18	14	2	1	1	2	1	1	2	1	1	2	1	1	1	Yala
นราธิวาส	269	144	125	269	144	125	0	0	0	48	46	94	48	46	174	95	79	174	1	1	0	1	0	1	0	1	0	1	0	1	0	Narathiwat

ที่มา : กองยุทธศาสตร์และแผนงาน กรมการจัดหางาน

Source : Strategy and Planning Division, Department of Employment

ตารางที่ 5.3 จำนวนคนต่างด้าวประเภทชนกลุ่มน้อย และคนต่างด้าวที่เข้ามาทำงานในลักษณะไป-กลับ หรือตามฤดูกาล ที่ยื่นคำขอและได้รับอนุญาตให้ทำงาน จำนวนตามจังหวัด ที่ราชอาณาจักร ปี 2566

TABLE 5.3 NUMBER OF MIGRANT WORKERS CATEGORIZED BY MINORITY GROUP AND MIGRANT WORKERS WORKING IN DAILY OR SEASONAL WORK, APPLIED AND GRANTED WORK PERMIT

IN THAILAND, BY PROVINCES IN THE WHOLE KINGDOM, 2023

จังหวัด Province	รวม Total						ชนกลุ่มน้อย Minority Group						คนต่างด้าวที่เข้ามาทำงานในลักษณะไป-กลับหรือตามฤดูกาล Migrant Workers Working in Daily or Seasonal Work						Provinces
	ยื่นขอ Permit Applied			อนุญาต Permit Granted			ยื่นขอ Permit Applied			อนุญาต Permit Granted			ยื่นขอ Permit Applied			อนุญาต Permit Granted			
	รวม Total	ชาย Male	หญิง Female	รวม Total	ชาย Male	หญิง Female	รวม Total	ชาย Male	หญิง Female	รวม Total	ชาย Male	หญิง Female	รวม Total	ชาย Male	หญิง Female	รวม Total	ชาย Male	หญิง Female	
ที่ราชอาณาจักร	155,083	85,232	69,951	154,777	85,060	69,717	29,615	16,278	13,337	29,309	16,106	13,203	125,468	68,954	56,514	125,468	68,954	56,514	The Whole Kingdom
กรุงเทพมหานคร	2,928	1,477	1,451	2,890	1,456	1,434	2,928	1,477	1,451	2,890	1,456	1,434	0	0	0	0	0	0	Bangkok
ภูเก็ต	152,155	83,755	68,400	151,887	83,604	68,283	26,687	14,801	11,886	26,419	14,650	11,769	125,468	68,954	56,514	125,468	68,954	56,514	Region
ปริมณฑล	3,565	1,915	1,650	3,545	1,908	1,637	3,565	1,915	1,650	3,545	1,908	1,637	0	0	0	0	0	0	Vicinity
ภาคกลาง	122,698	67,705	54,993	122,688	67,686	54,982	3,289	1,909	1,380	3,259	1,890	1,369	119,409	65,796	53,613	119,409	65,796	53,613	Central
ภาคเหนือ	19,160	10,700	8,460	18,945	10,577	8,368	19,064	10,644	8,420	18,849	10,521	8,328	96	56	40	96	56	40	North
ภาคตะวันออกเฉียงเหนือ	2,510	1,173	1,337	2,508	1,172	1,336	1,771	87	90	1,75	86	89	2,333	1,086	1,247	2,333	1,086	1,247	North - East
ภาคใต้	4,222	2,262	1,960	4,221	2,261	1,960	582	246	346	591	245	346	3,630	2,016	1,614	3,630	2,016	1,614	South
กรุงเทพมหานคร	2,928	1,477	1,451	2,890	1,456	1,434	2,928	1,477	1,451	2,890	1,456	1,434	0	0	0	0	0	0	Bangkok
สำนักงานแรงงานต่างด้าว	9	8	1	8	8	0	9	8	1	8	8	0	0	0	0	0	0	0	Foreign Workers
สง. พื้นที่ 1-10	2,919	1,469	1,450	2,882	1,448	1,434	2,919	1,469	1,450	2,882	1,448	1,434	0	0	0	0	0	0	Administration Office
ปริมณฑล	3,565	1,915	1,650	3,545	1,908	1,637	3,565	1,915	1,650	3,545	1,908	1,637	0	0	0	0	0	0	Bangkok Employment Office 1-10
สมุทรปราการ	529	316	213	512	306	206	529	316	213	512	306	206	0	0	0	0	0	0	Vicinity
นนทบุรี	1,075	574	501	1,073	574	499	1,075	574	501	1,073	574	499	0	0	0	0	0	0	Samut Prakan
ปทุมธานี	400	212	188	408	218	190	408	212	188	408	218	190	0	0	0	0	0	0	Nonthaburi
นครปฐม	626	331	295	624	330	294	626	331	295	624	330	294	0	0	0	0	0	0	Pathum Thani
สมุทรสาคร	935	482	453	928	480	448	935	482	453	928	480	448	0	0	0	0	0	0	Nakhon Pathom
ภาคกลาง	122,698	67,705	54,993	122,688	67,686	54,982	3,289	1,909	1,380	3,259	1,890	1,369	119,409	65,796	53,613	119,409	65,796	53,613	Central
พระนครศรีอยุธยา	171	128	43	163	121	42	171	128	43	163	121	42	0	0	0	0	0	0	Phra Nakhon Si Ayutthaya
อ่างทอง	19	13	6	20	14	6	19	13	6	20	14	6	0	0	0	0	0	0	Ang Thong
ลพบุรี	30	14	16	34	16	18	30	14	16	34	16	18	0	0	0	0	0	0	Lop Buri
สิงห์บุรี	0	0	0	1	0	1	0	0	0	1	0	1	0	0	0	0	0	0	Sing Buri
ชัยนาท	14	7	7	14	7	7	14	7	7	14	7	7	0	0	0	0	0	0	Chai Nat
สระบุรี	38	21	17	37	21	16	38	21	17	37	21	16	0	0	0	0	0	0	Saraburi
ชลบุรี	536	292	244	529	289	240	536	292	244	529	289	240	0	0	0	0	0	0	Chon Buri

ตารางที่ 5.3 จำนวนคนต่างถิ่นประเภทชนกลุ่มน้อย และคนต่างถิ่นที่เข้ามาทำงานในลักษณะไป-กลับ หรือตามฤดูกาล ที่ยื่นคำขอและได้รับอนุญาตให้ทำงาน จำนวนตามจังหวัด ที่ราชอาณาจักร ปี 2566 (ต่อ)

TABLE 5.3 NUMBER OF MIGRANT WORKERS CATEGORIZED BY MINORITY GROUP AND MIGRANT WORKERS WORKING IN DAILY OR SEASONAL WORK, APPLIED AND GRANTED WORK PERMIT

IN THAILAND, BY PROVINCES IN THE WHOLE KINGDOM, 2023 (Cont'd)

จังหวัด Province	รวม Total						ชนกลุ่มน้อย Minority Group						คนต่างถิ่นที่เข้ามาทำงานในลักษณะไป-กลับหรือตามฤดูกาล Migrant Workers Working in Daily or Seasonal Work						Provinces
	ยื่นขอ Permit Applied			อนุญาต Permit Granted			ยื่นขอ Permit Applied			อนุญาต Permit Granted			ยื่นขอ Permit Applied			อนุญาต Permit Granted			
	รวม Total	ชาย Male	หญิง Female	รวม Total	ชาย Male	หญิง Female	รวม Total	ชาย Male	หญิง Female	รวม Total	ชาย Male	หญิง Female	รวม Total	ชาย Male	หญิง Female	รวม Total	ชาย Male	หญิง Female	
ระยอง	158	91	67	157	90	67	157	90	67	157	90	67	157	90	67	157	90	67	
จังหวัด	84,018	46,645	37,373	84,018	46,645	37,373	84,012	46,644	37,368	84,012	46,644	37,368	84,012	46,644	37,368	84,012	46,644	37,368	
ตราด	255	144	111	247	142	105	247	142	105	247	142	105	247	142	105	247	142	105	
ฉะเชิงเทรา	57	30	27	57	30	27	57	30	27	57	30	27	57	30	27	57	30	27	
ปราจีนบุรี	31	17	14	31	17	14	31	17	14	31	17	14	31	17	14	31	17	14	
นครนายก	8	5	3	8	5	3	8	5	3	8	5	3	8	5	3	8	5	3	
สระแก้ว	35,397	19,152	16,245	35,397	19,152	16,245	35,397	19,152	16,245	35,397	19,152	16,245	35,397	19,152	16,245	35,397	19,152	16,245	
ราชบุรี	769	444	325	767	442	325	767	442	325	767	442	325	767	442	325	767	442	325	
กาญจนบุรี	880	498	382	873	493	380	880	498	382	873	493	380	880	498	382	873	493	380	
สุพรรณบุรี	57	30	27	57	30	27	57	30	27	57	30	27	57	30	27	57	30	27	
สมุทรสงคราม	97	82	15	97	82	15	97	82	15	97	82	15	97	82	15	97	82	15	
เพชรบุรี	102	60	42	102	61	42	102	61	42	102	61	42	102	61	42	102	61	42	
ประจวบคีรีขันธ์	61	32	29	61	32	29	61	32	29	61	32	29	61	32	29	61	32	29	
ภาคเหนือ	19,160	10,700	8,460	18,945	10,577	8,368	19,064	10,644	8,420	18,849	10,521	8,328	19,064	10,644	8,420	18,849	10,521	8,328	
เชียงใหม่	11,901	6,337	5,564	11,771	6,258	5,513	11,901	6,337	5,564	11,771	6,258	5,513	11,901	6,337	5,564	11,771	6,258	5,513	
ลำพูน	592	303	289	591	302	289	592	303	289	591	302	289	592	303	289	591	302	289	
ลำปาง	80	55	25	72	47	25	80	55	25	72	47	25	80	55	25	72	47	25	
อุตรดิตถ์	23	14	9	23	14	9	23	14	9	23	14	9	23	14	9	23	14	9	
แพร่	19	10	9	18	10	8	19	10	9	18	10	8	19	10	9	18	10	8	
น่าน	15	7	8	15	7	8	15	7	8	15	7	8	15	7	8	15	7	8	
พะเยา	9	4	5	8	4	4	9	4	5	8	4	4	9	4	5	8	4	4	
เชียงราย	5,429	3,341	2,088	5,381	3,320	2,061	5,333	3,285	2,048	5,285	3,264	2,021	5,333	3,285	2,048	5,285	3,264	2,021	
แม่ฮ่องสอน	995	568	427	977	562	415	995	568	427	977	562	415	995	568	427	977	562	415	
นครสวรรค์	9	7	2	9	7	2	9	7	2	9	7	2	9	7	2	9	7	2	
อุทัยธานี	22	10	12	22	10	12	22	10	12	22	10	12	22	10	12	22	10	12	
กำแพงเพชร	8	6	2	8	6	2	8	6	2	8	6	2	8	6	2	8	6	2	
ตาก	17	11	6	14	9	5	17	11	6	14	9	5	17	11	6	14	9	5	
สุโขทัย	11	9	2	11	9	2	11	9	2	11	9	2	11	9	2	11	9	2	
ภาคเหนือ	19,160	10,700	8,460	18,945	10,577	8,368	19,064	10,644	8,420	18,849	10,521	8,328	19,064	10,644	8,420	18,849	10,521	8,328	
North	19,160	10,700	8,460	18,945	10,577	8,368	19,064	10,644	8,420	18,849	10,521	8,328	19,064	10,644	8,420	18,849	10,521	8,328	
Chiang Mai	11,901	6,337	5,564	11,771	6,258	5,513	11,901	6,337	5,564	11,771	6,258	5,513	11,901	6,337	5,564	11,771	6,258	5,513	
Lamphun	592	303	289	591	302	289	592	303	289	591	302	289	592	303	289	591	302	289	
Lampang	80	55	25	72	47	25	80	55	25	72	47	25	80	55	25	72	47	25	
Uttaradit	23	14	9	23	14	9	23	14	9	23	14	9	23	14	9	23	14	9	
Phrae	19	10	9	18	10	8	19	10	9	18	10	8	19	10	9	18	10	8	
Nan	15	7	8	15	7	8	15	7	8	15	7	8	15	7	8	15	7	8	
Phayao	9	4	5	8	4	4	9	4	5	8	4	4	9	4	5	8	4	4	
Chiang Rai	5,429	3,341	2,088	5,381	3,320	2,061	5,333	3,285	2,048	5,285	3,264	2,021	5,333	3,285	2,048	5,285	3,264	2,021	
Mae Hong Son	995	568	427	977	562	415	995	568	427	977	562	415	995	568	427	977	562	415	
Nakhon Sawan	9	7	2	9	7	2	9	7	2	9	7	2	9	7	2	9	7	2	
Uthai Thani	22	10	12	22	10	12	22	10	12	22	10	12	22	10	12	22	10	12	
Kamphaeng Phet	8	6	2	8	6	2	8	6	2	8	6	2	8	6	2	8	6	2	
Tak	17	11	6	14	9	5	17	11	6	14	9	5	17	11	6	14	9	5	
Subhothai	11	9	2	11	9	2	11	9	2	11	9	2	11	9	2	11	9	2	

ตารางที่ 5.3 จำนวนคนต่างด้าวประเภทชนกลุ่มน้อย และคนต่างด้าวที่เข้ามาทำงานในลักษณะไป-กลับ หรือตามฤดูกาล ที่ยื่นคำขอและได้รับอนุญาตให้ทำงาน จำนวนตามจังหวัด ที่ราชอาณาจักร ปี 2566 (ต่อ)

TABLE 5.3 NUMBER OF MIGRANT WORKERS CATEGORIZED BY MINORITY GROUP AND MIGRANT WORKERS WORKING IN DAILY OR SEASONAL WORK, APPLIED AND GRANTED WORK PERMIT

IN THAILAND, BY PROVINCES IN THE WHOLE KINGDOM, 2023 (Cont'd)

จังหวัด Province	รวม Total						ชนกลุ่มน้อย Minority Group						คนต่างด้าวที่เข้ามาทำงานในลักษณะไป-กลับหรือตามฤดูกาล Migrant Workers Working in Daily or Seasonal Work						Provinces
	ยื่นขอ Permit Applied			อนุญาต Permit Granted			ยื่นขอ Permit Applied			อนุญาต Permit Granted			ยื่นขอ Permit Applied			อนุญาต Permit Granted			
	รวม Total	ชาย Male	หญิง Female	รวม Total	ชาย Male	หญิง Female	รวม Total	ชาย Male	หญิง Female	รวม Total	ชาย Male	หญิง Female	รวม Total	ชาย Male	หญิง Female	รวม Total	ชาย Male	หญิง Female	
พิษณุโลก	16	11	5	13	8	5	16	11	5	13	8	5	13	8	5	0	0	0	Phitsnulok
พิจิตร	1	1	0	1	1	0	1	1	0	1	1	0	1	1	0	0	0	0	Pichit
เพชรบูรณ์	13	6	7	11	3	8	13	6	7	11	3	8	11	3	8	0	0	0	Phetchabun
ภาคตะวันออกเฉียงเหนือ	2,510	1,173	1,337	2,508	1,172	1,336	177	87	90	175	86	89	2,333	1,086	1,247	2,333	1,086	1,247	North - East
นครราชสีมา	65	35	30	65	35	30	65	35	30	65	35	30	65	35	30	0	0	0	Nakhon Ratchasima
บุรีรัมย์	3	1	2	3	1	2	3	1	2	3	1	2	3	1	2	0	0	0	Buri Ram
สุรินทร์	2,124	966	1,158	2,124	966	1,158	0	0	0	0	0	0	2,124	966	1,158	2,124	966	1,158	Surin
ศรีสะเกษ	223	127	96	223	127	96	14	7	7	14	7	7	209	120	89	209	120	89	Si Sa Ket
อุบลราชธานี	0	0	0	0	0	0	0	0	0	0	0	0	0	0	0	0	0	0	Ubon Ratchathani
ยโสธร	2	1	1	2	1	1	2	1	1	2	1	1	2	1	1	0	0	0	Yasothon
ชัยภูมิ	6	4	2	6	4	2	6	4	2	6	4	2	6	4	2	0	0	0	Chaiyaphum
อำนาจเจริญ	6	3	3	6	3	3	6	3	3	6	3	3	6	3	3	0	0	0	Angkorachon
บึงกาฬ	4	1	3	4	1	3	4	1	3	4	1	3	4	1	3	0	0	0	Bung Kan
หนองบัวลำภู	2	1	1	2	1	1	2	1	1	2	1	1	2	1	1	0	0	0	Nong Bua Lam Phu
ขอนแก่น	30	18	12	30	18	12	30	18	12	30	18	12	30	18	12	0	0	0	Khon Kaen
อุดรธานี	5	1	4	5	1	4	5	1	4	5	1	4	5	1	4	0	0	0	Udon Thani
เลย	21	9	12	21	9	12	21	9	12	21	9	12	21	9	12	0	0	0	Loei
หนองคาย	5	1	4	4	1	3	5	1	4	4	1	3	4	1	3	0	0	0	Nong Khai
มหาสารคาม	0	0	0	0	0	0	0	0	0	0	0	0	0	0	0	0	0	0	Maha Sarakham
ร้อยเอ็ด	1	0	1	1	0	1	1	0	1	1	0	1	1	0	1	0	0	0	Roi Et
กาฬสินธุ์	4	2	2	4	2	2	4	2	2	4	2	2	4	2	2	0	0	0	Kalasin
สกลนคร	4	2	2	3	1	2	4	2	2	3	1	2	4	2	2	0	0	0	Sakon Nakhon
นครพนม	2	0	2	2	0	2	2	0	2	2	0	2	2	0	2	0	0	0	Nakhon Phanom
มุกดาหาร	3	1	2	3	1	2	3	1	2	3	1	2	3	1	2	0	0	0	Mukdahan
ภาคใต้	4,222	2,262	1,960	4,221	2,261	1,960	592	246	346	591	245	346	3,630	2,016	1,614	3,630	2,016	1,614	South
นครศรีธรรมราช	0	0	0	0	0	0	0	0	0	0	0	0	0	0	0	0	0	0	Nakhon Si Thammarat
กระบี่	13	9	4	12	8	4	13	9	4	12	8	4	12	8	4	0	0	0	Krabi
พังงา	6	4	2	6	4	2	6	4	2	6	4	2	6	4	2	0	0	0	Phang-Nga

ตารางที่ 5.3 จำนวนคนต่างจังหวัดประเภทกลุ่มน้อย และคนต่างจังหวัดที่เข้ามาทำงานในลักษณะไป-กลับ หรือตามฤดูกาล ที่ยื่นคำขอและได้รับอนุญาตให้ทำงาน จำนวนตามจังหวัด ที่ราชอาณาจักร ปี 2566 (ต่อ)

TABLE 5.3 NUMBER OF MIGRANT WORKERS CATEGORIZED BY MINORITY GROUP AND MIGRANT WORKERS WORKING IN DAILY OR SEASONAL WORK, APPLIED AND GRANTED WORK PERMIT

IN THAILAND, BY PROVINCES IN THE WHOLE KINGDOM, 2023 (Cont'd)

จังหวัด	รวม Total						ชนกลุ่มน้อย Minority Group						คนต่างจังหวัดเข้ามาทำงานในลักษณะไป-กลับหรือตามฤดูกาล Migrant Workers Working in Daily or Seasonal Work					
	ยื่นขอ Permit Applied			อนุญาต Permit Granted			ยื่นขอ Permit Applied			อนุญาต Permit Granted			ยื่นขอ Permit Applied			อนุญาต Permit Granted		
	รวม Total	ชาย Male	หญิง Female	รวม Total	ชาย Male	หญิง Female	รวม Total	ชาย Male	หญิง Female	รวม Total	ชาย Male	หญิง Female	รวม Total	ชาย Male	หญิง Female	รวม Total	ชาย Male	หญิง Female
ภูเก็ต	72	35	37	72	35	37	72	35	37	72	35	37	0	0	0	0	0	0
สุราษฎร์ธานี	22	12	10	22	12	10	22	12	10	22	12	10	0	0	0	0	0	0
ระนอง	3,848	2,120	1,728	3,848	2,120	1,728	218	104	114	218	104	114	3,630	2,016	1,614	3,630	2,016	1,614
ชุมพร	25	15	10	25	15	10	25	15	10	25	15	10	0	0	0	0	0	0
สงขลา	173	46	127	173	46	127	173	46	127	173	46	127	0	0	0	0	0	0
สตูล	8	4	4	8	4	4	8	4	4	8	4	4	0	0	0	0	0	0
ตรัง	19	11	8	19	11	8	19	11	8	19	11	8	0	0	0	0	0	0
พัทลุง	2	0	2	2	0	2	2	0	2	2	0	2	0	0	0	0	0	0
ปัตตานี	0	0	0	0	0	0	0	0	0	0	0	0	0	0	0	0	0	0
ยะลา	31	6	25	31	6	25	31	6	25	31	6	25	0	0	0	0	0	0
นราธิวาส	3	0	3	3	0	3	3	0	3	3	0	3	0	0	0	0	0	0

ที่มา : กองยุทธศาสตร์และแผนงาน กรมการจัดหางาน

Source : Strategy and Planning Division, Department of Employment

ตารางที่ 5.4 จำนวนคนต่างด้าวที่ได้รับอนุญาตให้ทำงานตามมติคณะรัฐมนตรี 7 กุมภาพันธ์ 2566 จำแนกตามจังหวัด ที่ราชอาณาจัก ปี 2566

TABLE 5.4 NUMBER OF FOREIGNERS GRANTED TO WORK IN ACCORDANCE WITH CABINET RESOLUTIONS ON 7 FEBRUARY 2023,

BY PROVINCES IN THE WHOLE KINGDOM, 2023

จังหวัด	มติครม. 7 กุมภาพันธ์ 2566 Cabinet Resolution on 7 February 2023			Provinces
	รวม Total	ชาย Male	หญิง Female	
ที่ราชอาณาจัก	1,912,031	1,060,711	851,320	The Whole Kingdom
กรุงเทพมหานคร	396,388	201,500	194,888	Bangkok
ภูมิภาค	1,515,643	859,211	656,432	Region
ปริมณฑล	594,271	336,553	257,718	Vicinity
ภาคกลาง	419,658	243,066	176,592	Central
ภาคเหนือ	188,906	96,431	92,475	North
ภาคตะวันออกเฉียงเหนือ	28,515	13,292	15,223	North - East
ภาคใต้	284,293	169,869	114,424	South
กรุงเทพมหานคร	396,388	201,500	194,888	Bangkok
สำนักงานแรงงานต่างด้าว	0	0	0	Foreign Workers Administration Office
ส.ก. พื้งที่ 1-10	396,388	201,500	194,888	Bangkok Employment Office 1-10
ปริมณฑล	594,271	336,553	257,718	Vicinity
สมุทรปราการ	153,015	87,870	65,145	Samut Prakan
นนทบุรี	68,855	38,804	30,051	Nonthaburi
ปทุมธานี	100,805	58,908	41,897	Pathum Thani
นครปฐม	80,832	46,290	34,542	Nakhon Pathom
สมุทรสาคร	190,764	104,681	86,083	Samut Sakhon
ภาคกลาง	419,658	243,066	176,592	Central
พระนครศรีอยุธยา	21,464	12,747	8,717	Phra Nakhon Si Ayutthaya
อ่างทอง	2,226	1,298	928	Ang Thong

ตารางที่ 5.4 จำนวนคนต่างด้าวที่ได้รับอนุญาตให้ทำงานตามมติคณะรัฐมนตรี 7 กุมภาพันธ์ 2566 จำแนกตามจังหวัด ที่ราชอาณาจักร ปี 2566 (ต่อ)

TABLE 5.4 NUMBER OF FOREIGNERS GRANTED TO WORK IN ACCORDANCE WITH CABINET RESOLUTIONS ON 7 FEBRUARY 2023,

BY PROVINCES IN THE WHOLE KINGDOM, 2023 (Cont'd)

จังหวัด	มติครม. 7 กุมภาพันธ์ 2566 Cabinet Resolution on 7 February 2023			Provinces
	รวม Total	ชาย Male	หญิง Female	
ลพบุรี	6,137	3,570	2,567	Lop Buri
สิงห์บุรี	1,275	763	512	Sing Buri
ชัยนาท	1,276	756	520	Chai Nat
สระบุรี	14,031	8,102	5,929	Saraburi
ชลบุรี	107,758	62,424	45,334	Chon Buri
ระยอง	55,673	32,410	23,263	Rayong
จันทบุรี	19,111	10,630	8,481	Chanthaburi
ตราด	14,487	8,526	5,961	Trat
ฉะเชิงเทรา	36,399	21,160	15,239	Chachoengsao
ปราจีนบุรี	9,421	5,683	3,738	Prachin Buri
นครนายก	5,007	2,823	2,184	Nakhon Nayok
สระแก้ว	2,257	1,138	1,119	Sa Kaeo
ราชบุรี	38,979	22,058	16,921	Ratchaburi
กาญจนบุรี	17,838	9,745	8,093	Kanchanaburi
สุพรรณบุรี	9,843	5,671	4,172	Suphan Buri
สมุทรสงคราม	13,904	8,989	4,915	Samut Songkhram
เพชรบุรี	15,725	9,399	6,326	Phetchaburi
ประจวบคีรีขันธ์	26,847	15,174	11,673	Prachuap Khiri Khan
ภาคเหนือ	188,906	96,431	92,475	North
เชียงใหม่	101,946	50,829	51,117	Chiang Mai

ตารางที่ 5.4 จำนวนคนต่างด้าวที่ได้รับอนุญาตให้ทำงานตามมติคณะรัฐมนตรี 7 กุมภาพันธ์ 2566 จำแนกตามจังหวัด ที่ราชอาณาจักร ปี 2566 (ต่อ)

TABLE 5.4 NUMBER OF FOREIGNERS GRANTED TO WORK IN ACCORDANCE WITH CABINET RESOLUTIONS ON 7 FEBRUARY 2023,

BY PROVINCES IN THE WHOLE KINGDOM, 2023 (Cont'd)

จังหวัด	มติครม. 7 กุมภาพันธ์ 2566 Cabinet Resolution on 7 February 2023			Provinces
	รวม Total	ชาย Male	หญิง Female	
ลำพูน	11,983	6,159	5,824	Lamphun
ลำปาง	3,646	1,959	1,687	Lampang
อุดรธานี	526	302	224	Uttaradit
แพร่	996	488	508	Phrae
น่าน	566	217	349	Nan
พะเยา	1,236	589	647	Phayao
เชียงใหม่	15,657	8,260	7,397	Chiang Rai
แม่ฮ่องสอน	2,004	1,029	975	Mae Hong Son
นครสวรรค์	5,538	3,279	2,259	Nakhon Sawan
อุทัยธานี	940	486	454	Uthai Thani
กำแพงเพชร	5,470	3,274	2,196	Kamphaeng Phet
ตาก	25,198	12,242	12,956	Tak
สุโขทัย	671	378	293	Sukhothai
พิษณุโลก	4,260	2,422	1,838	Phitsanulok
พิจิตร	1,482	833	649	Phichit
เพชรบูรณ์	6,787	3,685	3,102	Phetchabun
ภาคตะวันออกเฉียงเหนือ	28,515	13,292	15,223	North - East
นครราชสีมา	11,256	6,191	5,065	Nakhon Ratchasima
บุรีรัมย์	1,302	589	713	Buri Ram
สุรินทร์	963	408	555	Surin

ตารางที่ 5.4 จำนวนคนต่างด้าวที่ได้รับอนุญาตให้ทำงานตามมติคณะรัฐมนตรี 7 กุมภาพันธ์ 2566 จำแนกตามจังหวัด ที่ราชอาณาจักร ปี 2566 (ต่อ)

TABLE 5.4 NUMBER OF FOREIGNERS GRANTED TO WORK IN ACCORDANCE WITH CABINET RESOLUTIONS ON 7 FEBRUARY 2023,

BY PROVINCES IN THE WHOLE KINGDOM, 2023 (Cont'd)

จังหวัด	มติครม. 7 กุมภาพันธ์ 2566 Cabinet Resolution on 7 February 2023			Provinces
	รวม Total	ชาย Male	หญิง Female	
ศรีสะเกษ	746	289	457	Si Sa Ket
อุบลราชธานี	1,752	659	1,093	Ubon Ratchathani
ยโสธร	340	94	246	Yasothon
ชัยภูมิ	1,058	481	577	Chaiyaphum
อำนาจเจริญ	195	59	136	Amnat Charoen
บึงกาฬ	958	343	615	Bueang Kan
หนองบัวลำภู	420	176	244	Nong Bua Lam Phu
ขอนแก่น	2,705	1,414	1,291	Khon Kaen
อุดรธานี	1,086	540	546	Udon Thani
เลย	928	381	547	Loei
หนองคาย	657	271	386	Nong Khai
มหาสารคาม	657	311	346	Maha Sarakham
ร้อยเอ็ด	461	162	299	Roi Et
กาฬสินธุ์	543	203	340	Kalasin
สกลนคร	772	191	581	Sakon Nakhon
นครพนม	976	307	669	Nakhon Phanom
มุกดาหาร	740	223	517	Mukdahhan
ภาคใต้	284,293	169,869	114,424	South
นครศรีธรรมราช	16,233	10,302	5,931	Nakhon Si Thammarat
กระบี่	8,018	4,924	3,094	Krabi

ตารางที่ 5.4 จำนวนคนต่างด้าวที่ได้รับอนุญาตให้ทำงานตามมติคณะรัฐมนตรี 7 กุมภาพันธ์ 2566 จำแนกตามจังหวัด ที่ราชอาณาจักร ปี 2566 (ต่อ)

TABLE 5.4 NUMBER OF FOREIGNERS GRANTED TO WORK IN ACCORDANCE WITH CABINET RESOLUTIONS ON 7 FEBRUARY 2023,

BY PROVINCES IN THE WHOLE KINGDOM, 2023 (Cont'd)

จังหวัด	มติครม. 7 กุมภาพันธ์ 2566 Cabinet Resolution on 7 February 2023			Provinces
	รวม Total	ชาย Male	หญิง Female	
พังงา	20,809	12,508	8,301	Phang-Nga
ภูเก็ต	54,170	31,583	22,587	Phuket
สุราษฎร์ธานี	62,022	36,290	25,732	Surat Thani
ระนอง	34,501	19,170	15,331	Ranong
ชุมพร	37,599	23,430	14,169	Chumphon
สงขลา	30,397	17,884	12,513	Songkhla
สตูล	2,043	1,403	640	Satun
ตรัง	7,644	4,608	3,036	Trang
พัทลุง	784	485	299	Phatthalung
ปัตตานี	6,161	4,752	1,409	Pattani
ยะลา	2,661	1,786	875	Yala
นราธิวาส	1,251	744	507	Narathiwat

ที่มา : กองยุทธศาสตร์และแผนงาน กรมการจัดหางาน

Source : Strategy and Planning Division, Department of Employment

ตารางที่ 5.5 จำนวนคนต่างด้าวที่ได้รับอนุญาตทำงานคงเหลืออยู่ในประเทศไทย จำแนกตามจังหวัด ที่ราชอาณาจักร ณ ธันวาคม 2566

TABLE 5.5 NUMBER OF MIGRANT WORKERS GRANTED WORK PERMITS IN THAILAND, BY PROVINCES IN THE WHOLE KINGDOM, AS OF DECEMBER 2023

จังหวัด	รวม Total	ประเภทการอนุญาต Type of Permission						มติครม. 7 กุมภาพันธ์ 2566 Cabinet Resolution on 7 February 2023	Provinces
		ตลอดชีพ Permanent	ทั่วไป General	นำเข้าตาม MoU MoU Process	ส่งเสริมการลงทุน Under BOI and Other Laws	ชนกลุ่มน้อย Minority Group	คนต่างด้าวที่เข้ามา ทำงานในลักษณะ ไป-กลับ หรือตาม ฤดูกาล Migrant Workers Working in Daily or Seasonal Work		
ราชอาณาจักร	2,613,373	5	122,973	592,529	52,013	89,148	39,469	1,717,236	The Whole Kingdom
กรุงเทพมหานคร	607,540	1	58,007	155,417	34,652	8,059	0	351,404	Bangkok
ภูมิภาค	2,005,833	4	64,966	437,112	17,361	81,089	39,469	1,365,832	Region
ปริมณฑล	731,410	0	13,493	169,119	642	10,455	0	537,701	Vicinity
ภาคกลาง	626,996	0	17,289	189,419	14,533	9,614	33,611	362,530	Central
ภาคเหนือ	249,383	2	8,469	16,500	1,090	58,775	4,478	160,069	North
ภาคตะวันออกเฉียงเหนือ	60,222	1	4,609	29,524	310	844	741	24,193	North - East
ภาคใต้	337,822	1	21,106	32,550	786	1,401	639	281,339	South
กรุงเทพมหานคร	607,540	1	58,007	155,417	34,652	8,059	0	351,404	Bangkok
สำนักงานบริหารแรงงานต่างด้าว	24,184	0	24,178	0	6	0	0	0	Foreign Workers Administration Office
ศูนย์บริการวีซ่าและใบอนุญาต ทำงาน สภ. พื้นที่ 1-10	46,167	0	11,555	0	34,612	0	0	0	One Stop Service for VISA and Work Permit
ปริมณฑล	537,189	1	22,274	155,417	34	8,059	0	351,404	Bangkok Employment Office 1-10
ปริมณฑล	731,410	0	13,493	169,119	642	10,455	0	537,701	Vicinity
สมุทรปราการ	185,579	0	5,067	41,159	367	1,155	0	137,831	Samut Prakan
นนทบุรี	95,012	0	2,538	28,979	2	1,816	0	61,677	Nonthaburi
ปทุมธานี	130,706	0	2,597	36,295	71	1,300	0	90,443	Pathum Thani
นครปฐม	91,610	0	1,281	16,373	39	2,946	0	70,971	Nakhon Pathom
สมุทรสาคร	228,503	0	2,010	46,313	163	3,238	0	176,779	Samut Sakhon

ตารางที่ 5.5 จำนวนคนต่างด้าวที่ได้รับอนุญาตทำงานคงเหลืออยู่ในประเทศไทย จำแนกตามจังหวัด ที่ราชอาณาจักร ณ ธันวาคม 2566 (ต่อ)

TABLE 5.5 NUMBER OF MIGRANT WORKERS GRANTED WORK PERMITS IN THAILAND, BY PROVINCES IN THE WHOLE KINGDOM, AS OF DECEMBER 2023 (Cont'd)

จังหวัด	รวม Total	ประเภทการอนุญาต Type of Permission						มติครม. 7 กุมภาพันธ์ 2566 Cabinet Resolution on 7 February 2023	Provinces
		ตลอดชีพ Permanent	ทั่วไป General	นำเข้าตาม MoU MoU Process	ส่งเสริมการลงทุน Under BOI and Other Laws	ชนกลุ่มน้อย Minority Group	คนต่างด้าวที่เข้ามา ทำงานในลักษณะ ไป-กลับ หรือตาม ฤดูกาล Migrant Workers Working in Daily or Seasonal Work		
ภาคกลาง	626,996	0	17,289	189,419	14,533	9,614	33,611	362,530	Central
พระนครศรีอยุธยา	30,646	0	675	10,454	1,409	448	0	17,660	Phra Nakhon Si Ayutthaya
อ่างทอง	2,787	0	88	594	26	42	0	2,037	Ang Thong
ลพบุรี	12,282	0	162	6,581	32	80	0	5,427	Lop Buri
สิงห์บุรี	1,461	0	19	297	16	22	0	1,107	Sing Buri
ชัยนาท	1,924	0	56	562	0	33	0	1,273	Chai Nat
สระบุรี	23,152	0	493	9,812	46	153	0	12,648	Saraburi
ชลบุรี	154,780	0	9,019	59,847	302	1,106	0	84,506	Chon Buri
ศูนย์ EEC ภาคตะวันออก	8,026	0	0	0	8,026	0	0	0	Eastern Economic Corridor Center
ระยอง	74,489	0	2,091	20,565	3,742	439	0	47,652	Rayong
จันทบุรี	43,655	0	725	13,593	12	18	15,497	13,810	Chanthaburi
ตราด	14,147	0	211	1,179	1	553	788	11,415	Trat
ฉะเชิงเทรา	47,385	0	677	15,221	359	196	0	30,932	Chachoengsao
ปราจีนบุรี	20,716	0	366	10,788	447	80	0	9,035	Prachin Buri
นครนายก	7,226	0	154	2,937	4	20	0	4,111	Nakhon Nayok
สระแก้ว	22,037	0	405	627	0	0	17,326	3,679	Sa Kaso
ราชบุรี	46,505	0	380	6,826	30	2,109	0	37,160	Ratchaburi
กาญจนบุรี	33,453	0	228	11,995	0	2,931	0	18,299	Kanchanaburi
สุพรรณบุรี	12,620	0	277	3,209	0	323	0	8,811	Suphan Buri
สมุทรสงคราม	14,418	0	54	1,021	0	490	0	12,853	Samut Songkhram

ตารางที่ 5.5 จำนวนคนต่างด้าวที่ได้รับอนุญาตทำงานคงเหลืออยู่ในประเทศไทย จำแนกตามจังหวัด ที่ราชอาณาจักร ณ ธันวาคม 2566 (ต่อ)

TABLE 5.5 NUMBER OF MIGRANT WORKERS GRANTED WORK PERMITS IN THAILAND, BY PROVINCES IN THE WHOLE KINGDOM, AS OF DECEMBER 2023 (Cont'd)

จังหวัด	รวม Total	ประเภทการอนุญาต Type of Permission						มติครม. 7 กุมภาพันธ์ 2566 Cabinet Resolution on 7 February 2023	Provinces
		ตลอดชีพ Permanent	ทั่วไป General	นำเข้าตาม MoU MoU Process	ส่งเสริมการลงทุน Under BOI and Other Laws	ชนกลุ่มน้อย Minority Group	คนต่างด้าวที่เข้ามา ทำงานในลักษณะ ไป-กลับ หรือตาม ฤดูกาล Migrant Workers Working in Daily or Seasonal Work		
เพชรบุรี	27,421	0	395	11,326	56	318	0	15,326	Phetchaburi
ประจวบคีรีขันธ์	27,866	0	814	1,985	25	253	0	24,789	Prachuap Khiri Khan
ภาคเหนือ	249,383	2	8,469	16,500	1,090	58,775	4,478	160,069	North
เชียงใหม่	131,820	0	4,874	2,281	693	36,121	0	87,851	Chiang Mai
ลำพูน	13,513	0	219	562	357	1,374	0	11,001	Lamphun
ลำปาง	4,207	0	200	492	0	321	0	3,194	Lampang
อุตรดิตถ์	991	0	83	336	0	107	0	465	Uttaradit
แพร่	1,463	2	103	492	0	51	0	815	Phrae
น่าน	989	0	155	339	0	29	0	466	Nan
พะเยา	1,542	0	144	275	0	79	0	1,044	Phayao
เชียงราย	31,763	0	1,040	663	7	16,041	70	13,942	Chiang Rai
แม่ฮ่องสอน	6,146	0	162	7	0	4,208	0	1,769	Mae Hong Son
นครสวรรค์	6,675	0	170	1,490	0	56	0	4,959	Nakhon Sawan
อุทัยธานี	1,227	0	70	204	0	49	0	904	Uthai Thani
กำแพงเพชร	5,862	0	139	902	0	61	0	4,760	Kamphaeng Phet
ตาก	24,623	0	426	1,823	32	159	4,408	17,775	Tak
สุโขทัย	987	0	107	262	0	30	0	588	Sukhothai
พิษณุโลก	6,065	0	325	1,639	0	52	0	4,049	Phitsanulok
พิจิตร	1,382	0	85	161	1	11	0	1,124	Pichit
เพชรบูรณ์	10,128	0	167	4,572	0	26	0	5,363	Phetchabun

ตารางที่ 5.5 จำนวนคนต่างด้าวที่ได้รับอนุญาตทำงานคงเหลืออยู่ในประเทศไทย จำแนกตามจังหวัด ที่ราชอาณาจักร ณ ธันวาคม 2566 (ต่อ)

TABLE 5.5 NUMBER OF MIGRANT WORKERS GRANTED WORK PERMITS IN THAILAND, BY PROVINCES IN THE WHOLE KINGDOM, AS OF DECEMBER 2023 (Cont'd)

จังหวัด	รวม Total	ประเภทการอนุญาต Type of Permission						มติครม. 7 กุมภาพันธ์ 2566 Cabinet Resolution on 7 February 2023	Provinces
		ตลอดชีพ Permanent	ทั่วไป General	นำเข้าตาม MoU MoU Process	ส่งเสริมการลงทุน Under BOI and Other Laws	ชนกลุ่มน้อย Minority Group	คนต่างด้าวที่เข้ามา ทำงานในลักษณะ ไป-กลับ หรือตาม ฤดูกาล Migrant Workers Working in Daily or Seasonal Work		
ภาคตะวันออกเฉียงเหนือ	60,222	1	4,609	29,524	310	844	741	24,193	North - East
นครราชสีมา	22,652	0	962	10,475	259	512	0	10,444	Nakhon Ratchasima
บุรีรัมย์	2,131	0	227	934	5	10	0	955	Buri Ram
สุรินทร์	2,117	0	204	466	0	0	716	731	Surin
ศรีสะเกษ	1,244	1	210	401	0	28	25	579	Si Sa Ket
อุบลราชธานี	2,818	0	348	1,223	1	0	0	1,246	Ubon Ratchathani
ยโสธร	533	0	64	182	0	3	0	284	Yasothon
ชัยภูมิ	2,088	0	89	1,094	0	27	0	878	Chaiyaphum
อำนาจเจริญ	393	0	43	164	0	6	0	180	Amnat Charoen
บึงกาฬ	1,553	0	55	960	0	9	0	529	Buang Kan
หนองบัวลำภู	684	0	54	262	0	4	0	364	Nong Bua Lam Phu
ขอนแก่น	7,307	0	754	4,059	27	101	0	2,366	Khon Kaen
อุดรธานี	3,479	0	517	1,841	18	21	0	1,082	Udon Thani
เลย	2,663	0	100	1,737	0	48	0	778	Loei
หนองคาย	2,260	0	119	1,609	0	36	0	496	Nong Khai
มหาสารคาม	1,210	0	189	711	0	4	0	306	Maha Sarakham
ร้อยเอ็ด	1,072	0	143	562	0	12	0	355	Roi Et
กาฬสินธุ์	1,000	0	150	441	0	5	0	404	Kalasin
สกลนคร	1,742	0	210	881	0	3	0	648	Sakon Nakhon
นครพนม	1,987	0	84	983	0	6	0	914	Nakhon Phanom

ตารางที่ 5.5 จำนวนคนต่างด้าวที่ได้รับอนุญาตทำงานคงเหลืออยู่ในประเทศไทย จำแนกตามจังหวัด ที่ราชอาณาจักร ณ ธันวาคม 2566 (ต่อ)

TABLE 5.5 NUMBER OF MIGRANT WORKERS GRANTED WORK PERMITS IN THAILAND, BY PROVINCES IN THE WHOLE KINGDOM, AS OF DECEMBER 2023 (Cont'd)

จังหวัด	รวม Total	ประเภทการอนุญาต Type of Permission							มติครม. 7 กุมภาพันธ์ 2566 Cabinet Resolution on 7 February 2023	Provinces
		ตลอดชีพ Permanent	ทั่วไป General	นำเข้าตาม MoU MoU Process	ส่งเสริมการลงทุน Under BOI and Other Laws	ชนกลุ่มน้อย Minority Group	คนต่างด้าวที่เข้ามา ทำงานในลักษณะ ไป-กลับ หรือตาม ฤดูกาล Migrant Workers Working in Daily or Seasonal Work	0		
มุกดาหาร	1,289	0	87	539	0	9	0	654	Mukdahan	
ภาคใต้	337,822	1	21,106	32,550	786	1,401	639	281,339	South	
นครศรีธรรมราช	19,500	1	561	4,984	0	0	0	13,954	Nakhon Si Thammarat	
กระบี่	11,286	0	1,125	1,687	9	40	0	8,425	Krabi	
พังงา	21,362	0	528	727	8	25	0	20,074	Phang-Nga	
ภูเก็ต	71,962	0	11,639	3,031	444	150	0	56,698	Phuket	
สุราษฎร์ธานี	77,423	0	4,958	4,783	120	126	0	67,436	Surat Thani	
ระนอง	31,554	0	117	73	1	447	639	30,277	Ranong	
ชุมพร	38,074	0	249	1,602	30	68	0	36,125	Chumphon	
สงขลา	42,920	0	1,156	11,922	153	404	0	29,285	Songkhla	
สตูล	2,760	0	136	300	7	12	0	2,305	Satun	
ตรัง	8,511	0	212	1,935	10	37	0	6,317	Trang	
พัทลุง	1,109	0	113	287	0	7	0	702	Phatthalung	
ปัตตานี	6,357	0	135	438	0	0	0	5,784	Pattani	
ยะลา	3,216	0	93	197	3	77	0	2,846	Yala	
นราธิวาส	1,788	0	84	584	1	8	0	1,111	Narathiwat	

ที่มา : สำนักบริหารแรงงานต่างด้าว กรมการจัดหางาน

Source : Foreign Workers Administration Office, Department of Employment

ตารางที่ 5.6 จำนวนคนต่างด้าวที่ได้รับอนุญาตทำงานคงเหลืออยู่ในประเทศไทย จำแนกตามจังหวัด และเพศ ทั่วประเทศ 2566

TABLE 5.6 NUMBER OF MIGRANT WORKERS GRANTED WORK PERMITS IN THAILAND, BY PROVINCES AND GENDER IN THE WHOLE KINGDOM, AS OF DECEMBER 2023

จังหวัด Provinces	ประเภทการอนุญาต Type of Permission																
	ถาวร Permanent		ทั่วไป General		นำเข้าตาม MoU MoU Process		ส่งเสริมการลงทุน Under BOI and Other Laws		ชนกลุ่มน้อย Minority Group		คนต่างด้าวที่เข้ามา ทำงานในลักษณะไป- กลับ หรือตามฤดูกาล Migrant Workers Working in Daily or Seasonal Work		มติครม. 7 กฤษฎีกา 2566 Cabinet Resolution on 7 February 2023				
	ชาย Male	หญิง Female	ชาย Male	หญิง Female	ชาย Male	หญิง Female	ชาย Male	หญิง Female	ชาย Male	หญิง Female	ชาย Male	หญิง Female	ชาย Male	หญิง Female			
รวม Total	รวม Total	ชาย Male	หญิง Female	ชาย Male	หญิง Female	ชาย Male	หญิง Female	ชาย Male	หญิง Female	ชาย Male	หญิง Female	ชาย Male	หญิง Female	ชาย Male	หญิง Female	ชาย Male	หญิง Female
พระราชอาณาจักร	2,613,373	1,471,614	1,141,759	3	2	85,015	37,958	325,770	266,759	45,179	6,834	47,297	41,851	20,423	19,046	947,927	769,309
กรุงเทพมหานคร	607,540	336,770	270,770	1	0	42,099	15,908	84,643	70,774	29,709	4,943	3,969	4,090	0	0	176,349	175,055
ภูมิภาค	2,005,833	1,134,844	870,989	2	2	42,916	22,050	241,127	195,985	15,470	1,891	43,328	37,761	20,423	19,046	771,578	594,254
ปริมณฑล	731,410	412,908	318,502	0	0	9,228	4,265	94,291	74,828	557	85	5,531	4,924	0	0	303,301	234,400
ภาคกลาง	626,996	362,523	264,473	0	0	11,862	5,427	104,869	84,550	13,110	1,423	5,741	3,873	18,557	15,054	208,384	154,146
ภาคเหนือ	249,383	127,579	121,804	0	2	4,881	3,588	8,716	7,784	893	197	31,014	27,761	1,116	3,362	80,959	79,110
ภาคตะวันออกเฉียงเหนือ	60,222	28,555	31,667	1	0	2,535	2,074	13,990	15,534	300	10	415	429	366	375	10,948	13,245
ภาคใต้	337,822	203,279	134,543	1	0	14,410	6,696	19,261	13,289	610	176	627	774	384	255	167,986	113,353
กรุงเทพมหานคร	607,540	336,770	270,770	1	0	42,099	15,908	84,643	70,774	29,709	4,943	3,969	4,090	0	0	176,349	175,055
สำนักงานแรงงานต่างด้าว	24,184	18,077	6,107	0	0	18,071	6,107	0	0	6	0	0	0	0	0	0	0
ศูนย์บริการวีซ่าและ ใบอนุญาตทำงาน สภ. พื้นที่ 1-10	46,167	39,204	6,963	0	0	9,529	2,026	0	0	29,675	4,937	0	0	0	0	0	0
537,189	279,489	257,700	1	0	14,499	7,775	84,643	70,774	28	6	4,090	3,969	4,090	0	0	176,349	175,055
ปริมณฑล	731,410	412,908	318,502	0	0	9,228	4,265	94,291	74,828	557	85	5,531	4,924	0	0	303,301	234,400
สมุทรปราการ	185,579	108,346	77,233	0	0	3,545	1,522	25,335	15,824	309	58	661	494	0	0	78,496	59,335
นนทบุรี	95,012	54,306	40,706	0	0	1,453	1,085	17,178	11,801	1	1	971	845	0	0	34,703	26,974
ปทุมธานี	130,706	76,348	54,358	0	0	1,792	805	20,887	15,408	66	5	702	598	0	0	62,901	37,542

ตารางที่ 5.6 จำนวนคนต่างด้าวที่ได้รับอนุญาตทำงานคงเหลืออยู่ในประเทศไทย จำแนกตามจังหวัด และเพศ ทั่วประเทศ 2566 (ต่อ)

TABLE 5.6 NUMBER OF MIGRANT WORKERS GRANTED WORK PERMITS IN THAILAND, BY PROVINCES AND GENDER IN THE WHOLE KINGDOM, AS OF DECEMBER 2023 (Cont'd)

จังหวัด	ประเภทการอนุญาต Type of Permission												Provinces				
	ตลอดชีพ Permanent		ทั่วไป General		นำเข้าตาม MoU MoU Process		ส่งเสริมการลงทุน Under BOI and Other Laws		ชนกลุ่มน้อย Minority Group		คนต่างด้าวที่เข้ามาทำงานในลักษณะไป-กลับ หรือตามฤดูกาล Migrant Workers Working in Daily or Seasonal Work			มติครม. 7 กุมภาพันธ์ 2566 Cabinet Resolution on 7 February 2023			
	ชาย Male	หญิง Female	ชาย Male	หญิง Female	ชาย Male	หญิง Female	ชาย Male	หญิง Female	ชาย Male	หญิง Female	ชาย Male	หญิง Female		ชาย Male	หญิง Female		
รวม Total	ชาย Male	หญิง Female	ชาย Male	หญิง Female	ชาย Male	หญิง Female	ชาย Male	หญิง Female	ชาย Male	หญิง Female	ชาย Male	หญิง Female	ชาย Male	หญิง Female	ชาย Male	หญิง Female	
นครปฐม	91,610	39,502	883	398	9,276	7,097	35	4	1,483	1,463	0	0	40,431	30,540	0	0	Nakhon Pathom
สมุทรสาคร	228,503	106,703	1,555	455	21,615	24,698	146	17	1,714	1,524	0	0	96,770	80,009	0	0	Samut Sakhon
ภาคกลาง	626,996	264,473	11,862	5,427	104,869	84,550	13,110	1,423	5,741	3,873	18,557	15,054	208,384	154,146	0	0	Central
พระนครศรีอยุธยา	30,646	12,263	478	197	5,917	4,537	1,345	64	315	133	0	0	10,328	7,332	0	0	Phra Nakhon Si Ayutthaya
อ่างทอง	2,787	1,157	50	38	353	241	23	3	27	15	0	0	1,177	860	0	0	Ang Thong
ลพบุรี	12,282	5,439	92	70	3,557	2,994	30	2	40	40	0	0	3,094	2,333	0	0	Lop Buri
สิงห์บุรี	1,461	574	9	10	206	91	15	1	12	10	0	0	645	462	0	0	Sing Buri
ชัยนาท	1,924	790	24	32	345	217	0	0	18	15	0	0	747	526	0	0	Chai Nat
สระบุรี	23,152	9,903	249	244	5,594	4,218	46	0	98	55	0	0	7,262	5,396	0	0	Saraburi
ชลบุรี	154,780	65,367	6,633	2,386	33,215	26,632	284	18	625	481	0	0	48,656	35,850	0	0	Chon Buri
ศูนย์ EEC ภาคตะวันออก	8,026	903	0	0	0	0	7,123	903	0	0	0	0	0	0	0	0	Eastern Economic Corridor Center
ระยอง	74,489	29,252	1,437	654	12,601	7,964	3,370	372	252	187	0	0	27,577	20,075	0	0	Rayong
จันทบุรี	43,655	19,442	505	220	7,420	6,173	9	3	10	8	8,647	6,850	7,622	6,188	0	0	Chanthaburi
ตราด	14,147	5,590	147	64	758	421	0	1	344	209	453	335	6,855	4,560	0	0	Trat
ฉะเชิงเทรา	47,385	20,540	438	239	8,133	7,088	329	30	108	88	0	0	17,837	13,095	0	0	Chachoengsao
ปราจีนบุรี	20,716	8,620	218	148	6,173	4,615	431	16	39	41	0	0	5,235	3,800	0	0	Prachin Buri
นครนายก	7,226	3,282	83	71	1,520	1,417	3	1	13	7	0	0	2,325	1,786	0	0	Nakhon Nayok
สระแก้ว	22,037	10,075	209	196	298	329	0	0	0	0	9,457	7,869	1,998	1,681	0	0	Sa Kaeo

ตารางที่ 5.6 จำนวนคนต่างด้าวที่ได้รับใบอนุญาตทำงานคงเหลืออยู่ในประเทศไทย จำแนกตามจังหวัด และเพศ ทั่วประเทศ 2566 (ต่อ)

TABLE 5.6 NUMBER OF MIGRANT WORKERS GRANTED WORK PERMITS IN THAILAND, BY PROVINCES AND GENDER IN THE WHOLE KINGDOM, AS OF DECEMBER 2023 (Cont'd)

จังหวัด Province	ประเภทการอนุญาต Type of Permission												Provinces				
	ตลอดชีพ Permanent		ทั่วไป General		นำเข้าตาม MoU MoU Process		ส่งเสริมการลงทุน Under BOI and Other Laws		ชนกลุ่มน้อย Minority Group		คนต่างด้าวที่เข้ามา ทำงานในลักษณะไป- กลับ หรือตามฤดูกาล Migrant Workers Working in Daily or Seasonal Work			มติครม. 7 กุมภาพันธ์ 2566 Cabinet Resolution on 7 February 2023			
	ชาย Male	หญิง Female	ชาย Male	หญิง Female	ชาย Male	หญิง Female	ชาย Male	หญิง Female	ชาย Male	หญิง Female	ชาย Male	หญิง Female		ชาย Male	หญิง Female		
รวม Total	ชาย Male	หญิง Female	ชาย Male	หญิง Female	ชาย Male	หญิง Female	ชาย Male	หญิง Female	ชาย Male	หญิง Female	ชาย Male	หญิง Female	ชาย Male	หญิง Female			
ราชบุรี	46,505	20,069	0	0	201	179	4,129	2,697	27	3	1,186	923	0	0	20,893	16,267	Ratchaburi
กาญจนบุรี	33,453	16,668	0	0	120	108	5,012	6,983	0	0	1,726	1,205	0	0	9,927	8,372	Kanchanaburi
สุพรรณบุรี	12,620	5,505	0	0	122	155	1,792	1,417	0	0	173	150	0	0	5,028	3,783	Suphan Buri
สมุทรสงคราม	14,418	5,006	0	0	32	22	676	345	0	0	400	90	0	0	8,304	4,549	Samut Songkhram
เพชรบุรี	27,421	12,074	0	0	258	137	5,852	5,474	51	5	217	101	0	0	8,969	6,357	Phetchaburi
ประจวบคีรีขันธ์	27,866	11,954	0	0	557	257	1,288	697	24	1	138	115	0	0	13,905	10,884	Prachuap Khiri Khan
ภาคเหนือ	249,383	121,804	0	2	4,881	3,588	8,716	7,784	893	197	31,014	27,761	1,116	3,362	80,959	79,110	North
เชียงใหม่	131,820	64,560	0	0	2,988	1,886	1,441	840	534	159	19,009	17,112	0	0	43,288	44,563	Chiang Mai
ลำพูน	13,513	6,457	0	0	159	60	279	283	328	29	700	674	0	0	5,590	5,411	Lamphun
ลำปาง	4,207	1,936	0	0	97	103	289	203	0	0	195	126	0	0	1,690	1,504	Lampang
อุตรดิตถ์	991	463	0	0	42	41	191	145	0	0	33	74	0	0	262	203	Uttaradit
แพร่	1,463	704	0	2	38	65	263	229	0	0	26	25	0	0	377	438	Phrae
น่าน	989	598	0	0	65	90	143	196	0	0	15	14	0	0	168	298	Nan
พะเยา	1,542	806	0	0	78	66	128	147	0	0	29	50	0	0	501	543	Phayao
เชียงราย	31,763	15,232	0	0	548	492	286	397	7	0	8,377	7,664	37	33	7,296	6,646	Chiang Rai
แม่ฮ่องสอน	6,146	2,811	0	0	81	81	2	5	0	0	2,374	1,834	0	0	878	891	Mae Hong Son
นครสวรรค์	6,675	2,785	0	0	83	87	838	652	0	0	34	22	0	0	2,935	2,024	Nakhon Sawan
อุทัยธานี	1,227	577	0	0	18	52	143	61	0	0	23	26	0	0	466	438	Uthai Thani
กำแพงเพชร	5,862	2,326	0	0	75	64	588	314	0	0	41	20	0	0	2,832	1,928	Kamphaeng Phet

ตารางที่ 5.6 จำนวนคนต่างด้าวที่ได้รับอนุญาตทำงานคงเหลืออยู่ในประเทศไทย จำแนกตามจังหวัด และเพศ ทั่วประเทศ 2566 (ต่อ)

TABLE 5.6 NUMBER OF MIGRANT WORKERS GRANTED WORK PERMITS IN THAILAND, BY PROVINCES AND GENDER IN THE WHOLE KINGDOM, AS OF DECEMBER 2023 (Cont'd)

จังหวัด Provinces	ประเภทการอนุญาต Type of Permission												Provinces			
	ตลอดชีพ Permanent		ทั่วไป General		นำเข้าตาม MoU MoU Process		ส่งเสริมการลงทุน Under BOI and Other Laws		ชนกลุ่มน้อย Minority Group		คนต่างด้าวที่เข้ามา ทำงานในลักษณะไป- กลับ หรือตามฤดูกาล Migrant Workers Working in Daily or Seasonal Work		มติครม. 7 กฤษฎีกา 2566 Cabinet Resolution on 7 February 2023		ชาย Male	หญิง Female
	ชาย Male	หญิง Female	ชาย Male	หญิง Female	ชาย Male	หญิง Female	ชาย Male	หญิง Female	ชาย Male	หญิง Female	ชาย Male	หญิง Female				
รวม Total	ชาย Male	หญิง Female	ชาย Male	หญิง Female	ชาย Male	หญิง Female	ชาย Male	หญิง Female	ชาย Male	หญิง Female	ชาย Male	หญิง Female	ชาย Male	หญิง Female	ชาย Male	หญิง Female
ตาก	24,623	14,201	0	241	185	461	1,362	23	9	89	70	1,079	3,329	8,529	9,246	Tak
สุโขทัย	987	441	0	52	55	151	111	0	0	20	10	0	0	323	265	Sukhothai
พิจิตร	6,065	2,565	0	178	147	984	655	0	0	33	19	0	0	2,305	1,744	Phitsanulok
พิจิตร	1,382	618	0	36	49	106	55	1	0	5	6	0	0	616	508	Phichit
เพชรบูรณ์	10,128	4,669	0	102	65	2,443	2,129	0	0	11	15	0	0	2,903	2,460	Phetchabun
ภาคตะวันออกเฉียงเหนือ	60,222	31,667	1	2,535	2,074	13,990	15,534	300	10	415	429	366	375	10,948	13,245	North - East
นครราชสีมา	22,652	10,468	0	498	464	5,520	4,955	251	8	253	259	0	0	5,662	4,782	Nakhon Ratchasima
บุรีรัมย์	2,131	1,103	0	118	109	509	425	5	0	5	5	0	0	391	564	Buri Ram
สุรินทร์	2,117	1,134	0	98	106	256	210	0	0	0	0	352	364	277	454	Surin
ศรีสะเกษ	1,244	702	1	121	89	176	225	0	0	18	10	14	11	212	367	Si Sa Ket
อุบลราชธานี	2,818	1,681	0	217	131	559	664	1	0	0	0	0	0	360	886	Ubon Ratchathani
ยโสธร	533	358	0	33	31	72	110	0	0	2	1	0	0	68	216	Yasothon
ชัยภูมิ	2,088	1,273	0	52	37	373	721	0	0	15	12	0	0	375	503	Chaiyaphum
อำนาจเจริญ	393	255	0	27	16	56	108	0	0	3	3	0	0	52	128	Amnat Charoen
บึงกาฬ	1,553	925	0	29	26	461	499	0	0	2	7	0	0	136	393	Buang Kan
หนองบัวลำภู	684	367	0	27	27	146	116	0	0	2	2	0	0	142	222	Nong Bua Lam Phu
ขอนแก่น	7,307	3,433	0	435	319	2,126	1,933	26	1	68	33	0	0	1,219	1,147	Khon Kaen
อุดรธานี	3,479	1,677	0	306	211	917	924	17	1	9	12	0	0	553	629	Udon Thani
เลย	2,863	1,460	0	54	46	831	906	0	0	16	32	0	0	302	476	Loei

ตารางที่ 5.6 จำนวนคนต่างด้าวที่ได้รับอนุญาตทำงานคงเหลืออยู่ในประเทศไทย จำแนกตามจังหวัด และเพศ ทั่วประเทศ 2566 (ต่อ)

TABLE 5.6 NUMBER OF MIGRANT WORKERS GRANTED WORK PERMITS IN THAILAND, BY PROVINCES AND GENDER IN THE WHOLE KINGDOM, AS OF DECEMBER 2023 (Cont'd)

จังหวัด Province	ประเภทการอนุญาต Type of Permission												ภาคใต้ South			
	ตลอดชีพ Permanent		ทั่วไป General		นำเข้าตาม MoU MoU Process		ส่งเสริมการลงทุน Under BOI and Other Laws		ชนกลุ่มน้อย Minority Group		คนต่างด้าวที่เข้ามา ทำงานในลักษณะไป- กลับ หรือตามฤดูกาล Migrant Workers Working in Daily or Seasonal Work			มติครม. 7 กุมภาพันธ์ 2566 Cabinet Resolution on 7 February 2023		
	รวม Total	ชาย Male	หญิง Female	รวม Total	ชาย Male	หญิง Female	รวม Total	ชาย Male	หญิง Female	รวม Total	ชาย Male	หญิง Female		รวม Total	ชาย Male	หญิง Female
หนองคาย	2,260	896	1,364	0	65	54	637	972	0	9	27	0	0	185	311	Nong Khai
มหาสารคาม	1,210	475	735	0	93	96	250	461	0	1	3	0	0	131	175	Maha Sarakham
ร้อยเอ็ด	1,072	478	594	0	87	56	274	288	0	5	7	0	0	112	243	Ro Et
กาฬสินธุ์	1,000	362	638	0	72	78	140	301	0	3	2	0	0	147	257	Kasin
สกลนคร	1,742	398	1,344	0	113	97	139	742	0	0	3	0	0	146	502	Sakon Nakhon
นครพนม	1,987	685	1,302	0	50	34	348	635	0	2	4	0	0	285	629	Nakhon Phanom
มุกดาหาร	1,289	435	854	0	40	47	200	339	0	2	7	0	0	188	461	Mukdahan
ภาคใต้	337,822	203,279	134,543	1	14,410	6,696	19,261	13,289	610	627	774	384	255	167,986	113,353	South
นครศรีธรรมราช	19,500	12,359	7,141	1	303	268	2,995	1,989	0	0	0	0	0	9,060	4,894	Nakhon Si Thammarat
กระบี่	11,286	6,994	4,292	0	780	345	1,049	638	9	30	10	0	0	5,126	3,299	Krabi
พังงา	21,362	12,937	8,425	0	370	168	485	242	7	17	8	0	0	12,068	8,016	Phang-Nga
ภูเก็ต	71,962	43,620	28,342	0	8,140	3,499	2,172	859	325	67	83	0	0	32,916	23,782	Phuket
สุราษฎร์ธานี	77,423	45,925	31,498	0	3,434	1,524	2,863	1,920	94	82	44	0	0	39,452	27,984	Surat Thani
ระนอง	31,554	17,663	13,891	0	77	40	45	28	1	216	231	384	255	16,940	13,337	Ranong
ชุมพร	38,074	23,611	14,463	0	148	101	904	698	28	47	21	0	0	22,484	13,641	Chumphon
สงขลา	42,920	24,617	18,303	0	717	439	6,481	5,441	129	118	286	0	0	17,172	12,113	Songkhla
สตูล	2,760	1,884	926	0	84	52	159	141	7	7	5	0	0	1,577	728	Satun
ตรัง	8,511	4,966	3,545	0	90	122	1,063	872	7	20	17	0	0	3,786	2,531	Trang

ตารางที่ 5.6 จำนวนคนต่างด้าวที่ได้รับใบอนุญาตทำงานคงเหลืออยู่ในประเทศไทย จำแนกตามจังหวัด และเพศ ทั่วประเทศ ธันวาคม 2566 (ต่อ)

TABLE 5.6 NUMBER OF MIGRANT WORKERS GRANTED WORK PERMITS IN THAILAND, BY PROVINCES AND GENDER IN THE WHOLE KINGDOM, AS OF DECEMBER 2023 (Cont'd)

จังหวัด	ประเภทการอนุญาต Type of Permission												มติครม. 7 กุมภาพันธ์ 2566 Cabinet Resolution on 7 February 2023		Provinces	
	ตลอดชีพ Permanent		ทั่วไป General		นำเข้าตาม MoU MoU Process		ส่งเสริมการลงทุน Under BOI and Other Laws		ชนกลุ่มน้อย Minority Group		คนต่างด้าวที่เข้ามาทำงานในลักษณะไป-กลับ หรือตามฤดูกาล Migrant Workers Working in Daily or Seasonal Work					
	ชาย Male	หญิง Female	ชาย Male	หญิง Female	ชาย Male	หญิง Female	ชาย Male	หญิง Female	ชาย Male	หญิง Female	ชาย Male	หญิง Female				
รวมทั้งสิ้น Total	681	428	59	54	185	102	0	0	4	3	0	0	433	269	Phatthalung	
ปัตตานี Pattani	6,357	1,541	93	42	289	149	0	0	0	0	0	0	4,434	1,350	Pattani	
ยะลา Yala	3,216	1,096	68	25	132	65	2	1	16	61	0	0	1,902	944	Yala	
นราธิวาส Narathiwat	1,788	652	47	37	439	145	1	0	3	5	0	0	646	465	Narathiwat	

ที่มา : สำนักบริหารแรงงานต่างด้าว กรมการจัดหางาน

Source : Foreign Workers Administration Office, Department of Employment

ตารางที่ 5.7 จำนวนคนต่างด้าวคงเหลือทำงานอยู่ในประเทศไทย (ประเภทส่งเสริมการลงทุน) จำแนกตามสัญชาติและอาชีพ ณ ธันวาคม 2566

**TABLE 5.7 NUMBER OF FOREIGNERS GRANTED WORK PERMITS IN THAILAND (BOARD OF INVESTMENT),
BY NATIONALITIES AND OCCUPATIONS IN THE WHOLE KINGDOM, AS OF DECEMBER 2023**

(หน่วยนับ : ตำแหน่ง) (Unit : Positions)

หมวดใหญ่ Major Group	ประเภทอาชีพ Occupations	รวม (ตำแหน่ง) Total (Offices)	สัญชาติ / Nationalities																		
			ญี่ปุ่น	Chinese	อินเดีย	Indian	ไต้หวัน	Taiwanese	ฟิลิปปินส์	Filipino	เกาหลีใต้	Korean	ฝรั่งเศส	French	อังกฤษ	British	มาเลเซีย	Malaysian	อินโดนีเซีย	Indonesian	สัญชาติอื่น
	รวม Total	54,782	16,082	15,646	4,269	2,648	1,548	1,506	1,317	1,194	992	924	8,656								
1	ผู้บัญญัติกฎหมาย ข้าราชการระดับอาวุโสผู้จัดการ Legislators, Senior Officials and Managers	27,904	11,355	4,783	1,894	1,844	493	1,075	766	753	627	208	4,106								
2	ผู้ประกอบวิชาชีพด้านต่าง ๆ Professionals	8,897	1,708	2,059	994	293	425	153	311	287	153	223	2,291								
3	ช่างเทคนิคและผู้ปฏิบัติงานที่เกี่ยวข้อง Technicians and Associate Professionals	11,968	2,138	5,685	950	376	418	171	165	115	131	294	1,525								
4	เสมียน เจ้าหน้าที่ Clerks	2,249	550	620	104	57	137	86	53	14	39	157	432								
5	พนักงานบริการ พนักงานขายในร้านค้า และตลาด Service Workers and Shop and Market Sales Workers	221	24	74	38	6	4	2	8	4	4	3	54								
6	ผู้ปฏิบัติงานฝีมือด้านการเกษตร และประมง (แปรรูปขั้นพื้นฐาน) Skilled Agricultural and Fishery Workers	11	0	1	2	0	1	0	0	0	0	0	7								

ตารางที่ 5.7 จำนวนคนต่างต่างด้าวคงเหลือที่ทำงานอยู่ในประเทศไทย (ประเภทส่งเสริมการลงทุน) จำนวนตามสัญชาติและอาชีพ ณ ธันวาคม 2566 (ต่อ)

TABLE 5.7 NUMBER OF FOREIGNERS GRANTED WORK PERMITS IN THAILAND (BOARD OF INVESTMENT), BY NATIONALITIES AND OCCUPATIONS IN THE WHOLE KINGDOM, AS OF DECEMBER 2023 (Cont'd)

(หน่วยนับ : ตำแหน่ง) (Unit : Positions)

หมวดใหญ่ Major Group	ประเภทอาชีพ Occupations	รวม (ตำแหน่ง) Total (Offices)	สัญชาติ / Nationalities																
			ญี่ปุ่น	จีน	อินเดีย	Indian	ไต้หวัน	Taiwanese	ฟิลิปปินส์	Filipino	เกาหลีใต้	Korean	ฝรั่งเศส	French	อังกฤษ	British	มาเลเซีย	Malaysian	อินโดนีเซีย
7	ผู้ปฏิบัติงานโดยที่มีชื่อในธุรกิจต่าง ๆ Craft and Related Trades Workers	1,375	116	924	131	31	26	10	6	7	14	15	95						
8	ผู้ปฏิบัติงานในโรงงาน ผู้ควบคุมเครื่องจักร และผู้ปฏิบัติงานด้านกลาระกอบ Assemblers	2,083	170	1,490	153	32	43	8	7	14	24	120							
9	อาชีพงานพื้นฐาน Elementary Occupations	41	9	7	0	0	1	0	0	0	0	0	23						
T	ผู้ฝึกงาน Trainee	0	0	0	0	0	0	0	0	0	0	0	0						
x	ผู้ปฏิบัติงานซึ่งมีอาจจัดประเภทอาชีพไม่ได้ Other Workers not Elsewhere Classified	33	12	3	3	9	0	1	0	0	0	0	3						

หมายเหตุ : คนต่างต่างที่บางคน สามารถทำงานได้มากกว่าหนึ่งตำแหน่ง

NOTE : A foreigner shall be employed more than one position.

ที่มา : สำนักบริหารแรงงานต่างต่าง กกรมการจัดหางาน

Source : Foreign Workers Administration Office, Department of Employment

ตารางที่ 5.8 จำนวนคนต่างด้าวคงเหลือทำงานอยู่ในประเทศไทย (ประเภททั่วไป) จำแนกตามสัญชาติและอาชีพ ณ ธันวาคม 2566

TABLE 5.8 NUMBER OF FOREIGNERS GRANTED WORK PERMITS IN THAILAND (GENERAL),

BY NATIONALITIES AND OCCUPATIONS IN THE WHOLE KINGDOM, AS OF DECEMBER 2023

(หน่วยนับ : ตำแหน่ง) (Unit : Positions)

หมวดใหญ่ Major Group	ประเภทอาชีพ Occupations	รวม (ตำแหน่ง) Total (Offices)	สัญชาติ / Nationalities										
			จีน Chinese	ฟิลิปปินส์ Filipino	อินเดีย Indian	ญี่ปุ่น Japanese	อังกฤษ British	อเมริกัน American	รัสเซีย Russian	เกาหลีใต้ Korean	ฝรั่งเศส French	ไต้หวัน Taiwanese	สัญชาติอื่นๆ Others
	รวม Total	132,550	20,118	19,203	11,354	11,217	9,080	6,464	6,089	4,193	3,724	3,125	37,983
1	ผู้ปฏิบัติกฎหมาย ข้าราชการระดับอาวุโส ผู้จัดการ Legislators, Senior Officials and Managers	68,303	12,015	1,950	7,857	8,770	3,420	1,968	4,229	2,747	2,725	2,383	20,239
2	ผู้ประกอบการวิชาชีพที่ต่าง ๆ Professionals	49,779	5,261	15,878	1,919	5,155	4,163	1,239	1,137	648		486	12,331
3	ช่างเทคนิคและผู้ปฏิบัติงานที่เกี่ยวข้อง Technicians and Associate Professionals	6,509	1,709	703	470	320	222	156	166	152		160	1,926
4	เด็กลง เจ้าหน้าที่ Clerks	2,648	467	479	164	115	57	391	52	58		38	766
5	พนักงานบริการ พนักงานขายในร้านค้าและตลาด Service Workers and Shop and Market Sales Workers	2,530	212	99	696	44	33	64	58	92		15	1,053
6	ผู้ปฏิบัติงานฝีมือด้านเกษตรและประมง (แปรรูปขั้นพื้นฐาน) Skilled Agricultural and Fishery Workers	87	5	0	0	1	0	0	0	0		3	75

ตารางที่ 5.8 จำนวนคนต่างด้าวคงเหลือทำงานอยู่ในประเทศไทย (ประเภททั่วไป) จำแนกตามสัญชาติและอาชีพ ณ ธันวาคม 2566 (ต่อ)

TABLE 5.8 NUMBER OF FOREIGNERS GRANTED WORK PERMITS IN THAILAND (GENERAL),

BY NATIONALITIES AND OCCUPATIONS IN THE WHOLE KINGDOM, AS OF DECEMBER 2023 (Cont'd)

(หน่วยนับ : ตำแหน่ง) (Unit : Positions)

หมวดใหญ่ Major Group	ประเภทอาชีพ Occupations	รวม (ตำแหน่ง) Total (Offices)	สัญชาติ / Nationalities										
			จีน Chinese	ฟิลิปปินส์ Filipino	อินเดีย Indian	ญี่ปุ่น Japanese	อังกฤษ British	อเมริกัน American	รัสเซีย Russian	เกาหลีใต้ Korean	ฝรั่งเศส French	ไต้หวัน Taiwanese	สัญชาติอื่นๆ Others
7	ผู้ปฏิบัติงานโดยใช้ฝีมือในธุรกิจต่าง ๆ Craft and Related Trades Workers	618	203	19	84	43	6	5	4	9	4	10	231
8	ผู้ปฏิบัติงานในโรงงาน ผู้ควบคุมเครื่องจักร และผู้ปฏิบัติงานด้านการประกอบ Plant and Machine Operators and Assemblers	594	206	33	85	64	6	4	5	16	8	8	159
9	อาชีพงานพื้นฐาน Elementary Occupations	555	23	4	2	5	0	3	0	2	0	7	509
T	ผู้ฝึกงาน Trainee	832	11	36	70	7	5	3	1	5	34	7	653
x	ผู้ปฏิบัติงานซึ่งมีอาชีพจดทะเบียน Other Workers not Elsewhere Classified	95	6	2	7	14	8	6	0	0	3	8	41

หมายเหตุ : คนต่างด้าวที่มั่นคง สามารถทำงานได้มากกว่าหนึ่งตำแหน่ง

NOTE : A foreigner shall be employed more than one position.

ที่มา : สำนักบริหารแรงงานต่างด้าว กรมการจัดหางาน

Source : Foreign Workers Administration Office, Department of Employment

ตารางที่ 5.9 การตรวจการทำงานของคนต่างด้าว จำแนกประเภทการตรวจและผลการตรวจ ที่ราชอาณาจักร มี 2566

TABLE 5.9 INSPECTION OF FOREIGNER'S WORK, BY TYPE OF INSPECTION AND RESULT IN THE WHOLE KINGDOM, 2023

จังหวัด	รวม Total		ตรวจการทำงานของคนต่างด้าวประเภททั่วไป Inspection of General Foreigners Work												ตรวจการทำงานของคนต่างด้าว ประเภท MOU และประเภทอื่น Inspection of Foreigner's Work Under MOU Type or Other Types				Provinces			
			ตรวจประเภทงาน Work Characteristics Inspection				ตรวจปกติ Regular Inspection				ตรวจตามคำร้องเรียน Inspection by Grievance				สถานประกอบการ (แห่ง) Enterprise (Places)		คนต่างด้าว (คน) Foreigners (Persons)					
	สถานประกอบการ (แห่ง) Enterprise (Places)		คนต่างด้าว (คน) Foreigners (Persons)		สถานประกอบการ (แห่ง) Enterprise (Places)		คนต่างด้าว (คน) Foreigners (Persons)		สถานประกอบการ (แห่ง) Enterprise (Places)		คนต่างด้าว (คน) Foreigners (Persons)		สถานประกอบการ (แห่ง) Enterprise (Places)		คนต่างด้าว (คน) Foreigners (Persons)							
	ตรวจ Inspection	กระทำผิด Guilt	ตรวจ Inspection	กระทำผิด Guilt	ตรวจ Inspection	กระทำผิด Guilt	ตรวจ Inspection	กระทำผิด Guilt	ตรวจ Inspection	กระทำผิด Guilt	ตรวจ Inspection	กระทำผิด Guilt	ตรวจ Inspection	กระทำผิด Guilt	ตรวจ Inspection	กระทำผิด Guilt						
ราชอาณาจักร	34,585	1,489	295,581	1,657	3,641	19	9,165	5	7,649	66	42,312	11	102	26	773	88	23,193	1,378	243,331	1,553	The Whole Kingdom	
กรุงเทพมหานคร	7,759	520	52,082	526	620	0	2,098	0	2,172	27	10,530	1	25	15	101	42	4,942	478	39,353	483	Bangkok	
ภูมิภาค	26,826	969	243,499	1,131	3,021	19	7,067	5	5,477	39	31,782	10	77	11	672	46	18,251	900	203,978	1,070	Region	
ปริมณฑล	6,241	259	81,923	154	330	0	1,066	0	2,015	2	10,694	0	4	1	4	0	3,892	256	70,159	154	Vicinity	
ภาคกลาง	7,450	341	74,353	551	685	3	1,686	5	1,205	1	12,189	0	34	7	456	40	5,526	330	60,022	506	Central	
ภาคเหนือ	5,887	128	37,457	82	1,594	0	3,558	0	960	1	5,138	1	5	1	14	1	3,328	126	28,747	80	North	
ภาคตะวันออกเฉียงเหนือ	1,821	41	8,847	200	113	0	196	0	329	0	782	9	0	0	0	0	1,379	41	7,869	191	North - East	
ภาคใต้	5,427	200	40,919	144	299	16	561	0	968	35	2,979	0	34	2	198	5	4,126	147	37,181	139	South	
กรุงเทพมหานคร	7,759	520	52,082	526	620	0	2,098	0	2,172	27	10,530	1	25	15	101	42	4,942	478	39,353	483	Bangkok	
กองทะเบียนจัดหางาน กลางและคุ้มครอง คนหางาน	0	0	0	0	0	0	0	0	0	0	0	0	0	0	0	0	0	0	0	0	0	Central Employment Registration and Job Seekers Protection
สภ. พื้นที่ 1-10	7,759	520	52,082	526	620	0	2,098	0	2,172	27	10,530	1	25	15	101	42	4,942	478	39,353	483	Bangkok Employment Office 1-10	
ปริมณฑล	6,241	259	81,923	154	330	0	1,066	0	2,015	2	10,694	0	4	1	4	0	3,892	256	70,159	154	Vicinity	
สมุทรปราการ	1,238	172	15,554	130	0	0	0	0	0	0	0	0	0	0	0	0	1,238	172	15,554	130	Samut Prakan	
นนทบุรี	1,315	0	12,447	0	0	0	0	0	862	0	8,947	0	2	0	0	0	451	0	3,500	0	Nonthaburi	

ตารางที่ 5.9 การตรวจการทำงานของคนต่างด้าว จำแนกประเภทการตรวจและผลการตรวจทั่วราชอาณาจักร ปี 2566 (ต่อ)

TABLE 5.9 INSPECTION OF FOREIGNER'S WORK, BY TYPE OF INSPECTION AND RESULT IN THE WHOLE KINGDOM, 2023 (Cont'd)

จังหวัด	รวม Total		ตรวจการทำงานของคนต่างด้าวประเภททั่วไป Inspection of General Foreigners Work												ตรวจการทำงานของคนต่างด้าว ประเภท MOU และประเภทอื่น Inspection of Foreigner's Work Under MOU Type or Other Types				Provinces			
			ตรวจประเภทงาน Work Characteristics Inspection				ตรวจปกติ Regular Inspection				ตรวจตามคำร้องเรียน Inspection by Grievance				สถานประกอบการ (แห่ง) Enterprise (Places)		คนต่างด้าว (คน) Foreigners (Persons)					
	สถานประกอบการ (แห่ง) Enterprise (Places)		คนต่างด้าว (คน) Foreigners (Persons)		สถานประกอบการ (แห่ง) Enterprise (Places)		คนต่างด้าว (คน) Foreigners (Persons)		สถานประกอบการ (แห่ง) Enterprise (Places)		คนต่างด้าว (คน) Foreigners (Persons)		สถานประกอบการ (แห่ง) Enterprise (Places)		คนต่างด้าว (คน) Foreigners (Persons)							
	ตรวจ Inspection	กระทำผิด Guilt	ตรวจ Inspection	กระทำผิด Guilt	ตรวจ Inspection	กระทำผิด Guilt	ตรวจ Inspection	กระทำผิด Guilt	ตรวจ Inspection	กระทำผิด Guilt	ตรวจ Inspection	กระทำผิด Guilt	ตรวจ Inspection	กระทำผิด Guilt	ตรวจ Inspection	กระทำผิด Guilt						
กรุงเทพมหานคร	1,729	85	18,367	18	0	89	0	92	0	749	2	777	0	2	1	4	0	889	82	17,494	18	Pathum Thani
นครปฐม	861	2	10,625	6	0	31	0	62	0	52	0	64	0	0	0	0	0	778	2	10,499	6	Nakhon Pathom
สมุทรสาคร	1,098	0	24,930	0	0	210	0	912	0	352	0	906	0	0	0	0	0	536	0	23,112	0	Samut Sakhon
ภาคกลาง	7,450	341	74,353	551	0	685	3	1,686	5	1,205	1	12,189	0	34	7	456	40	5,526	330	60,022	506	Central
พระนครศรีอยุธยา	330	13	3,530	0	0	22	0	25	0	98	0	906	0	4	0	159	0	206	13	2,440	0	Phra Nakhon Si Ayutthaya
อ่างทอง	51	0	516	1	0	0	0	0	0	2	0	17	0	0	0	0	0	49	0	499	1	Ang Thong
ลพบุรี	93	0	1,503	0	0	0	0	0	0	2	0	11	0	0	0	0	0	91	0	1,492	0	Lop Buri
สิงห์บุรี	54	1	253	0	0	0	0	0	0	0	0	0	0	0	0	0	0	54	1	253	0	Sing Buri
ชัยนาท	26	1	282	1	0	1	0	1	0	0	0	0	0	0	0	0	0	25	1	281	1	Chai Nat
สระบุรี	225	108	2,548	78	0	2	0	2	0	0	0	0	0	0	0	0	0	223	108	2,546	78	Saraburi
ชลบุรี	1,590	61	16,502	64	0	70	0	205	0	118	0	486	0	1	0	1	0	1,401	61	15,810	64	Chon Buri
ระยอง	832	28	10,606	85	0	173	3	231	5	258	0	5,996	0	22	6	202	39	379	19	4,177	41	Rayong
จันทบุรี	739	3	6,516	21	0	100	0	219	0	98	0	161	0	0	0	0	0	541	3	6,136	21	Chanthaburi
ตราด	517	20	2,267	22	0	107	0	236	0	74	1	350	0	0	0	0	0	336	19	1,681	22	Trat
ฉะเชิงเทรา	471	0	5,223	0	0	0	0	0	0	40	0	143	0	0	0	0	0	431	0	5,080	0	Chachoengsao
ปราจีนบุรี	218	1	3,009	1	0	1	0	1	0	13	0	127	0	5	0	91	0	199	1	2,790	1	Prachin Buri
นครนายก	67	3	759	2	0	15	0	26	0	0	0	0	0	0	0	0	0	52	3	733	2	Nakhon Nayok

ตารางที่ 5.9 การตรวจการทำงานของคนต่างด้าว จำแนกประเภทการตรวจและผลการตรวจ ที่ 2566 (ต่อ)

TABLE 5.9 INSPECTION OF FOREIGNER'S WORK, BY TYPE OF INSPECTION AND RESULT IN THE WHOLE KINGDOM, 2023 (Cont'd)

จังหวัด	รวม Total		ตรวจการทำงานของคนต่างด้าวประเภททั่วไป Inspection of General Foreigners Work												ตรวจการทำงานของคนต่างด้าว ประเภท MOU และประเภทอื่น Inspection of Foreigner's Work Under MOU Type or Other Types				Provinces			
			ตรวจประเภทงาน Work Characteristics Inspection				ตรวจปกติ Regular Inspection				ตรวจตามคำร้องเรียน Inspection by Grievance				สถานประกอบการ (แห่ง) Enterprise (Places)		คนต่างด้าว (คน) Foreigners (Persons)					
	สถานประกอบการ (แห่ง) Enterprise (Places)		คนต่างด้าว (คน) Foreigners (Persons)		สถานประกอบการ (แห่ง) Enterprise (Places)		คนต่างด้าว (คน) Foreigners (Persons)		สถานประกอบการ (แห่ง) Enterprise (Places)		คนต่างด้าว (คน) Foreigners (Persons)		สถานประกอบการ (แห่ง) Enterprise (Places)		คนต่างด้าว (คน) Foreigners (Persons)							
	ตรวจ Inspection	กระทำผิด Guilt	ตรวจ Inspection	กระทำผิด Guilt	ตรวจ Inspection	กระทำผิด Guilt	ตรวจ Inspection	กระทำผิด Guilt	ตรวจ Inspection	กระทำผิด Guilt	ตรวจ Inspection	กระทำผิด Guilt	ตรวจ Inspection	กระทำผิด Guilt	ตรวจ Inspection	กระทำผิด Guilt						
สระแก้ว	192	10	1,767	35	3	0	8	0	4	0	13	0	0	0	0	0	185	10	1,746	35	Sa Kaeo	
ราชบุรี	587	85	5,678	166	0	0	0	1	0	1	0	0	0	0	0	0	586	85	5,677	166	Ratchaburi	
กาญจนบุรี	371	1	3,472	1	61	0	524	0	308	0	2,945	0	2	1	3	1	0	0	0	0	0	Kanchanaburi
สุพรรณบุรี	223	1	2,011	5	0	0	0	79	0	829	0	0	0	0	0	0	144	1	1,182	5	Suphan Buri	
สมุทรสงคราม	183	0	1,516	0	0	0	0	2	0	3	0	0	0	0	0	0	181	0	1,513	0	Samut Songkhram	
เพชรบุรี	299	5	3,510	69	0	0	0	2	0	4	0	0	0	0	0	0	297	5	3,506	69	Phetchaburi	
ประจวบคีรีขันธ์	382	0	2,885	0	130	0	208	0	106	0	197	0	0	0	0	0	146	0	2,480	0	Prachuap Khiri Khan	
ภาคเหนือ	5,887	128	37,457	82	1,594	0	3,558	0	960	1	5,138	1	14	5	1	1	3,328	126	28,747	80	North	
เชียงใหม่	3,349	4	21,834	25	1,568	0	3,515	0	338	0	2,298	0	8	1	0	0	1,442	4	16,013	25	Chiang Mai	
ลำพูน	393	2	2,481	2	1	0	0	6	1	68	1	0	0	0	0	0	386	1	2,413	1	Lamphun	
ลำปาง	115	101	549	5	8	0	13	0	7	0	36	0	0	0	0	0	100	101	500	5	Lampang	
อุตรดิตถ์	18	4	88	1	0	0	0	8	0	32	0	0	0	0	0	0	10	4	56	1	Uttaradit	
แพร่	41	5	136	7	1	0	2	0	13	0	59	0	0	0	0	0	27	5	75	7	Phrae	
น่าน	51	0	159	0	0	0	0	21	0	75	0	0	0	0	0	0	30	0	84	0	Nan	
พะเยา	120	0	245	0	11	0	14	0	16	0	22	0	3	0	0	0	90	0	204	0	Phayao	
เชียงราย	666	1	3,577	2	0	0	0	282	0	1,326	0	1	1	1	1	1	383	0	2,250	1	Chiang Rai	
แม่ฮ่องสอน	192	3	946	5	0	0	0	115	0	463	0	0	0	0	0	0	77	3	483	5	Mae Hong Son	

ตารางที่ 5.9 การตรวจการทำงานของคนต่างด้าว จำแนกประเภทการตรวจและผลการตรวจ ที่ 2566 (ต่อ)

TABLE 5.9 INSPECTION OF FOREIGNER'S WORK, BY TYPE OF INSPECTION AND RESULT IN THE WHOLE KINGDOM, 2023 (Cont'd)

จังหวัด	รวม Total		ตรวจการทำงานของคนต่างด้าวประเภททั่วไป Inspection of General Foreigners Work												ตรวจการทำงานของคนต่างด้าว ประเภท MOU และประเภทอื่น Inspection of Foreigner's Work Under MOU Type or Other Types				Provinces			
			ตรวจประเภทงาน Work Characteristics Inspection				ตรวจปกติ Regular Inspection				ตรวจตามคำร้องเรียน Inspection by Grievance				สถานประกอบการ (แห่ง) Enterprise (Places)		คนต่างด้าว (คน) Foreigners (Persons)					
	สถานประกอบการ (แห่ง) Enterprise (Places)		คนต่างด้าว (คน) Foreigners (Persons)		สถานประกอบการ (แห่ง) Enterprise (Places)		คนต่างด้าว (คน) Foreigners (Persons)		สถานประกอบการ (แห่ง) Enterprise (Places)		คนต่างด้าว (คน) Foreigners (Persons)		สถานประกอบการ (แห่ง) Enterprise (Places)		คนต่างด้าว (คน) Foreigners (Persons)							
	ตรวจ Inspection	กระทำผิด Guilt	ตรวจ Inspection	กระทำผิด Guilt	ตรวจ Inspection	กระทำผิด Guilt	ตรวจ Inspection	กระทำผิด Guilt	ตรวจ Inspection	กระทำผิด Guilt	ตรวจ Inspection	กระทำผิด Guilt	ตรวจ Inspection	กระทำผิด Guilt	ตรวจ Inspection	กระทำผิด Guilt						
นครสวรรค์	135	0	882	1	0	0	0	70	0	403	0	0	0	0	0	0	0	65	0	479	1	Nakhon Sawan
อุทัยธานี	40	0	101	0	0	0	0	0	0	0	0	0	0	0	0	0	0	40	0	101	0	Uthai Thani
กำแพงเพชร	128	5	587	6	1	0	1	5	0	5	0	0	0	0	0	0	0	122	5	581	6	Kamphaeng Phet
ตาก	376	1	4,087	4	0	0	0	11	0	32	0	0	0	0	0	0	0	365	1	4,055	4	Tak
สุโขทัย	36	0	98	0	0	0	0	9	0	20	0	0	0	0	0	0	0	27	0	78	0	Sukhothai
พิษณุโลก	104	0	650	0	4	0	13	30	0	205	0	0	0	0	0	0	0	70	0	432	0	Phitsanulok
พิจิตร	51	0	163	4	0	0	0	11	0	15	0	0	0	0	0	0	0	40	0	148	4	Phichit
เพชรบูรณ์	72	2	874	20	0	0	0	18	0	79	0	0	0	0	0	0	0	54	2	795	20	Phetchabun
ภาคตะวันออกเฉียงเหนือ	1,821	41	8,847	200	113	0	196	329	0	782	9	0	0	0	0	0	0	1,379	41	7,869	191	North - East
นครราชสีมา	397	17	3,722	97	25	0	22	24	0	18	0	0	0	0	0	0	0	348	17	3,682	97	Nakhon Ratchasima
บุรีรัมย์	65	0	522	0	0	0	0	0	0	0	0	0	0	0	0	0	0	65	0	522	0	Buri Ram
สุรินทร์	79	1	370	7	0	0	0	3	0	26	0	0	0	0	0	0	0	76	1	344	7	Surin
ศรีสะเกษ	58	1	158	1	0	0	0	15	0	42	0	0	0	0	0	0	0	43	1	116	1	Si Sa Ket
อุบลราชธานี	105	0	364	0	30	0	42	4	0	9	0	0	0	0	0	0	0	71	0	313	0	Ubon Ratchathani
ยโสธร	40	0	61	0	0	0	0	11	0	20	0	0	0	0	0	0	0	29	0	41	0	Yasothon
ชัยภูมิ	99	0	278	0	0	0	0	2	0	3	0	0	0	0	0	0	0	97	0	275	0	Chaiyaphum
อำนาจเจริญ	24	1	30	2	1	0	2	3	0	3	0	0	0	0	0	0	0	20	1	25	2	Amnat Charoen

ตารางที่ 5.9 การตรวจการทำงานของคนต่างด้าว จำแนกประเภทการตรวจและผลการตรวจทั่วราชอาณาจักร ปี 2566 (ต่อ)

TABLE 5.9 INSPECTION OF FOREIGNER'S WORK, BY TYPE OF INSPECTION AND RESULT IN THE WHOLE KINGDOM, 2023 (Cont'd)

จังหวัด	รวม Total		ตรวจการทำงานของคนต่างด้าวประเภททั่วไป Inspection of General Foreigners Work												ตรวจการทำงานของคนต่างด้าว ประเภท MOU และประเภทอื่น Inspection of Foreigner's Work Under MOU Type or Other Types				Provinces				
			ตรวจประเภทงาน Work Characteristics Inspection				ตรวจปกติ Regular Inspection				ตรวจตามคำร้องเรียน Inspection by Grievance				สถานประกอบการ (แห่ง) Enterprise (Places)		คนต่างด้าว (คน) Foreigners (Persons)						
	สถานประกอบการ (แห่ง) Enterprise (Places)		คนต่างด้าว (คน) Foreigners (Persons)		สถานประกอบการ (แห่ง) Enterprise (Places)		คนต่างด้าว (คน) Foreigners (Persons)		สถานประกอบการ (แห่ง) Enterprise (Places)		คนต่างด้าว (คน) Foreigners (Persons)		สถานประกอบการ (แห่ง) Enterprise (Places)		คนต่างด้าว (คน) Foreigners (Persons)								
	ตรวจ Inspection	กระทำผิด Guilt	ตรวจ Inspection	กระทำผิด Guilt	ตรวจ Inspection	กระทำผิด Guilt	ตรวจ Inspection	กระทำผิด Guilt	ตรวจ Inspection	กระทำผิด Guilt	ตรวจ Inspection	กระทำผิด Guilt	ตรวจ Inspection	กระทำผิด Guilt	ตรวจ Inspection	กระทำผิด Guilt							
บึงกาฬ	86	0	209	1	0	0	0	21	0	26	0	0	0	0	0	0	0	65	0	183	1	Buang Kan	
หนองบัวลำภู	16	0	31	0	0	0	0	8	0	24	0	0	0	0	0	0	0	8	0	7	0	Nong Bua Lam Phu	
ขอนแก่น	206	7	1,123	51	9	58	0	84	0	180	6	0	0	0	0	0	0	113	7	885	45	Khon Keen	
อุดรธานี	118	1	475	8	0	0	0	81	0	277	3	0	0	0	0	0	0	37	1	198	5	Udon Thani	
เลย	77	0	344	0	1	3	0	16	0	42	0	0	0	0	0	0	0	60	0	299	0	Loei	
หนองคาย	113	4	300	8	32	0	47	3	0	3	0	0	0	0	0	0	0	78	4	250	8	Nong Khai	
มหาสารคาม	39	4	140	10	0	0	0	14	0	43	0	0	0	0	0	0	0	25	4	97	10	Maha Sarakham	
ร้อยเอ็ด	38	1	132	4	4	0	4	6	0	7	0	0	0	0	0	0	0	28	1	121	4	Roi Et	
กาฬสินธุ์	50	0	131	0	2	0	2	12	0	12	0	0	0	0	0	0	0	36	0	117	0	Kalasin	
สกลนคร	64	3	231	5	0	0	0	7	0	9	0	0	0	0	0	0	0	57	3	222	5	Sakon Nakhon	
นครพนม	102	1	107	6	0	0	0	0	0	0	0	0	0	0	0	0	0	102	1	107	6	Nakhon Phanom	
มุกดาหาร	45	0	119	0	9	0	16	15	0	38	0	0	0	0	0	0	0	21	0	65	0	Mukdahan	
ภาคใต้	5,427	200	40,919	144	299	16	561	968	35	2,979	0	34	2	198	5	4,126	147	37,181	139	South			
นครศรีธรรมราช	216	17	1,528	0	4	0	57	152	0	1,301	0	0	0	0	0	0	0	60	17	170	0	Nakhon Si Thammarat	
กระบี่	262	0	981	0	0	0	0	262	0	981	0	0	0	0	0	0	0	0	0	0	0	0	Krabi
พังงา	328	37	2,224	38	0	0	0	1	0	1	0	0	0	0	0	0	0	327	37	2,223	38	Phang-Nga	
ภูเก็ต	1,114	7	8,484	18	0	0	0	401	0	315	0	31	2	189	5	682	5	7,980	13	Phuket			

ตารางที่ 5.9 การตรวจการทำงานของคนต่างด้าว จำแนกประเภทการตรวจและผลการตรวจ ที่ 2566 (ต่อ)

TABLE 5.9 INSPECTION OF FOREIGNER'S WORK, BY TYPE OF INSPECTION AND RESULT IN THE WHOLE KINGDOM, 2023 (Cont'd)

จังหวัด	รวม Total		ตรวจการทำงานของคนต่างด้าวประเภททั่วไป Inspection of General Foreigners Work												ตรวจการทำงานของคนต่างด้าว ประเภท MOU และประเภทอื่น Inspection of Foreigner's Work Under MOU Type or Other Types				Provinces
			ตรวจประเภทงาน Work Characteristics Inspection				ตรวจปกติ Regular Inspection				ตรวจตามคำร้องเรียน Inspection by Grievance				สถานประกอบการ (แห่ง) Enterprise (Places)		คนต่างด้าว (คน) Foreigners (Persons)		
	สถานประกอบการ (แห่ง) Enterprise (Places)		คนต่างด้าว (คน) Foreigners (Persons)		สถานประกอบการ (แห่ง) Enterprise (Places)		คนต่างด้าว (คน) Foreigners (Persons)		สถานประกอบการ (แห่ง) Enterprise (Places)		คนต่างด้าว (คน) Foreigners (Persons)		สถานประกอบการ (แห่ง) Enterprise (Places)		คนต่างด้าว (คน) Foreigners (Persons)				
	ตรวจ Inspection	กระทำผิด Guilt	ตรวจ Inspection	กระทำผิด Guilt	ตรวจ Inspection	กระทำผิด Guilt	ตรวจ Inspection	กระทำผิด Guilt	ตรวจ Inspection	กระทำผิด Guilt	ตรวจ Inspection	กระทำผิด Guilt	ตรวจ Inspection	กระทำผิด Guilt	ตรวจ Inspection	กระทำผิด Guilt			
สุราษฎร์ธานี	1,332	63	11,844	24	455	0	0	0	0	0	0	0	0	1,097	47	11,389	24	สุราษฎร์ธานี	
ระนอง	582	22	4,792	46	5	0	25	0	43	0	0	0	0	554	22	4,744	46	ระนอง	
ชุมพร	800	0	2,727	5	0	0	5	0	135	0	0	0	0	795	0	2,592	5	ชุมพร	
สงขลา	495	35	5,731	0	34	0	39	35	2	0	0	9	0	402	0	5,686	0	สงขลา	
สตูล	35	8	128	1	0	0	0	0	0	0	0	0	0	35	8	128	1	สตูล	
ตรัง	62	2	869	7	0	0	3	0	41	0	0	0	0	59	2	828	7	ตรัง	
พัทลุง	24	0	125	0	4	0	3	0	11	0	0	0	0	19	0	110	0	พัทลุง	
ปัตตานี	104	9	870	5	0	0	70	0	127	0	0	0	0	34	9	743	5	ปัตตานี	
ยะลา	35	0	300	0	6	0	6	0	21	0	0	0	0	25	0	273	0	ยะลา	
นราธิวาส	38	0	316	0	0	0	1	0	1	0	0	0	0	37	0	315	0	นราธิวาส	

ที่มา : กองยุติธรรมและแรงงาน กรมการจัดหางาน

Source : Strategy and Planning Division, Department of Employment

บทที่
CHAPTER 6

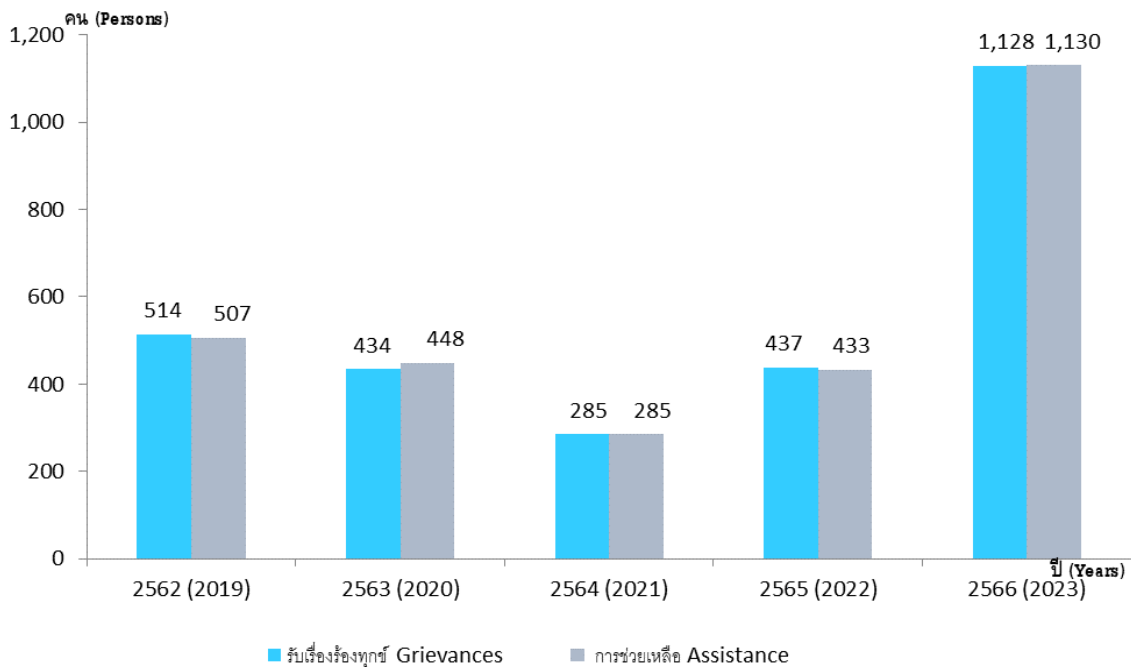
การคุ้มครองคนหางาน
JOB SEEKERS PROTECTION



แผนภูมิ 6.1 การรับเรื่องร้องทุกข์ และการช่วยเหลือคนหางาน ตาม พ.ร.บ. จัดหางานฯ 2528 ปี 2562 - 2566

FIGURE 6.1 GRIEVANCES FROM AND ASSISTANCE TO THE JOB SEEKERS UNDER THE RECRUITMENT AND JOB SEEKERS PROTECTION ACT B.E. 2528 (A.D. 1985), 2019 - 2023

ปี (Years)	รับเรื่องร้องทุกข์ Grievances	การช่วยเหลือ Assistance
2562 (2019)	514	507
2563 (2020)	434	448
2564 (2021)	285	285
2565 (2022)	437	433
2566 (2023)	1,128	1,130



ตารางที่ 6.1 การรับเรื่องร้องทุกข์ และการช่วยเหลือคนหางานในประเทศและต่างประเทศ ตาม พ.ร.บ.จัดหางานฯ 2528 จำแนกตามรายเดือน หัวข้อการมาจากรี 2562 - 2566

TABLE 6.1 GRIEVANCES FROM AND ASSISTANCE TO THE DOMESTIC AND OVERSEAS JOB SEEKERS UNDER THE RECRUITMENT AND JOB SEEKERS PROTECTION ACT B.E. 2528 (A.D. 1985), BY MONTHS IN THE WHOLE KINGDOM, 2019 - 2023

ปี / เดือน	รวม Total			จัดหางานในประเทศ Domestic Employment			จัดหางานต่างประเทศ Overseas Employment			Years / Months
	รับเรื่องร้องทุกข์		การช่วยเหลือ Assistance	รับเรื่องร้องทุกข์		การช่วยเหลือ Assistance	รับเรื่องร้องทุกข์		การช่วยเหลือ Assistance	
	คน Persons	เงินที่เกี่ยวข้อง (บาท) Money Received Back (Baht)	เงินที่เกี่ยวข้อง (บาท) Money Received Back (Baht)	คน Persons	เงินที่เกี่ยวข้อง (บาท) Money Received Back (Baht)	เงินที่เกี่ยวข้อง (บาท) Money Received Back (Baht)	คน Persons	เงินที่เกี่ยวข้อง (บาท) Money Received Back (Baht)	เงินที่เกี่ยวข้อง (บาท) Money Received Back (Baht)	
2562	514	32,221,823	468,983	0	0	0	514	32,221,823	468,983	2019
2563	434	38,279,809	729,150	1	15,000	0	433	38,264,809	729,150	2020
2564	285	19,222,719	48,911	0	0	0	285	19,222,719	48,911	2021
2565	437	31,026,806	283,702	0	0	0	437	31,026,806	283,702	2022
2566	1,128	79,454,922	357,050	0	0	0	1,128	79,454,922	357,050	2023
มกราคม	98	5,758,501	15,000	0	0	0	98	5,758,501	15,000	January
กุมภาพันธ์	205	13,019,787	0	0	0	0	205	13,019,787	0	February
มีนาคม	108	7,689,228	0	0	0	0	108	7,689,228	0	March
เมษายน	81	5,393,590	34,000	0	0	0	81	5,393,590	34,000	April
พฤษภาคม	55	5,297,374	50,000	0	0	0	55	5,297,374	50,000	May
มิถุนายน	57	2,940,283	40,050	0	0	0	57	2,940,283	40,050	June
กรกฎาคม	143	8,986,264	99,000	0	0	0	143	8,986,264	99,000	July
สิงหาคม	86	7,008,630	8,000	0	0	0	86	7,008,630	8,000	August
กันยายน	88	7,275,909	8,000	0	0	0	88	7,275,909	8,000	September
ตุลาคม	62	5,874,670	59,000	0	0	0	62	5,874,670	59,000	October
พฤศจิกายน	87	6,823,785	24,000	0	0	0	87	6,823,785	24,000	November
ธันวาคม	58	3,386,901	20,000	0	0	0	58	3,386,901	20,000	December

ที่มา : กองยุทธศาสตร์และแผนงาน, กรมการจัดหางาน

Source : Strategy and Planning Division, Department of Employment

ตารางที่ 6.2 การรับเรื่องร้องทุกข์ และการช่วยเหลือคนหางานในประเทศและต่างประเทศ ตาม พ.ร.บ.จัดหางานฯ 2528 จำนวนตามรายจังหวัด ที่ราชอาณาจักร ปี 2566

TABLE 6.2 GRIEVANCES FROM AND ASSISTANCE TO THE DOMESTIC AND OVERSEAS JOB SEEKERS UNDER THE RECRUITMENT AND JOB SEEKERS PROTECTION

ACT B.E. 2528 (A.D. 1985), BY PROVINCES IN THE WHOLE KINGDOM, 2023

จังหวัด	รวม Total												จัดหางานในประเทศ Domestic Employment						จัดหางานต่างประเทศ Overseas Employment					
	รับเรื่องร้องทุกข์ Grievances			การช่วยเหลือ Assistance			รับเรื่องร้องทุกข์ Grievances			การช่วยเหลือ Assistance			รับเรื่องร้องทุกข์ Grievances			การช่วยเหลือ Assistance			รับเรื่องร้องทุกข์ Grievances			การช่วยเหลือ Assistance		
	คน Persons		เงินที่เกี่ยวข้อง (บาท) Money	คน Persons		เงินที่เกี่ยวข้อง (บาท) Money	คน Persons		เงินที่เกี่ยวข้อง (บาท) Money	คน Persons		เงินที่เกี่ยวข้อง (บาท) Money	คน Persons		เงินที่เกี่ยวข้อง (บาท) Money	คน Persons		เงินที่เกี่ยวข้อง (บาท) Money	คน Persons		เงินที่เกี่ยวข้อง (บาท) Money	คน Persons		เงินที่เกี่ยวข้อง (บาท) Money
	ชาย Male	หญิง Female	Received Back (Baht)	ชาย Male	หญิง Female	Received Back (Baht)	ชาย Male	หญิง Female	Received Back (Baht)	ชาย Male	หญิง Female	Received Back (Baht)	ชาย Male	หญิง Female	Received Back (Baht)	ชาย Male	หญิง Female	Received Back (Baht)	ชาย Male	หญิง Female	Received Back (Baht)	ชาย Male	หญิง Female	Received Back (Baht)
ทั่วประเทศ	1,128	492	79,454,922	636	492	0	0	0	0	0	0	1,128	492	636	79,454,922	495	635	1,130	495	635	357,050	495	635	357,050
กรุงเทพมหานคร	131	58	7,183,693	73	58	0	0	0	0	0	0	131	58	73	7,183,693	58	73	131	58	73	322,050	58	73	322,050
ภูมิภาค	997	434	72,271,229	563	434	0	0	0	0	0	0	997	434	563	72,271,229	437	562	999	437	562	35,000	437	562	35,000
ปริมณฑล	44	16	2,520,956	28	16	0	0	0	0	0	0	44	16	28	2,520,956	16	28	44	16	28	0	16	28	0
ภาคกลาง	29	10	2,157,273	19	10	0	0	0	0	0	0	29	10	19	2,157,273	10	19	29	10	19	0	10	19	0
ภาคเหนือ	171	80	12,448,520	91	80	0	0	0	0	0	0	171	80	91	12,448,520	80	89	169	80	89	35,000	80	89	35,000
ภาคตะวันออกเฉียงเหนือ	753	328	55,144,480	425	328	0	0	0	0	0	0	753	328	425	55,144,480	331	426	757	331	426	0	331	426	0
ภาคใต้	0	0	0	0	0	0	0	0	0	0	0	0	0	0	0	0	0	0	0	0	0	0	0	0
กรุงเทพมหานคร	131	58	7,183,693	73	58	0	0	0	0	0	0	131	58	73	7,183,693	58	73	131	58	73	322,050	58	73	322,050
กองทะเบียนจัดหางาน กลางและคุ้มครอง คนหางาน	96	38	4,961,913	58	38	0	0	0	0	0	0	96	38	58	4,961,913	38	58	96	38	58	232,050	38	58	232,050
สจก. พื้นที่ 1-10	35	20	2,221,780	15	20	0	0	0	0	0	0	35	20	15	2,221,780	20	15	35	20	15	90,000	20	15	90,000
ปริมณฑล	44	16	2,520,956	28	16	0	0	0	0	0	0	44	16	28	2,520,956	16	28	44	16	28	0	16	28	0
สมุทรปราการ	12	5	865,100	7	5	0	0	0	0	0	0	12	5	7	865,100	5	7	12	5	7	0	5	7	0
นนทบุรี	0	0	0	0	0	0	0	0	0	0	0	0	0	0	0	0	0	0	0	0	0	0	0	0
ปทุมธานี	32	11	1,655,856	21	11	0	0	0	0	0	0	32	11	21	1,655,856	11	21	32	11	21	0	11	21	0
นครปฐม	0	0	0	0	0	0	0	0	0	0	0	0	0	0	0	0	0	0	0	0	0	0	0	0

ตารางที่ 6.2 การรับเรื่องร้องทุกข์ และการช่วยเหลือคนหางานในประเทศและต่างประเทศ ตาม พ.ร.บ.จัดหางานฯ 2528 จำนวนตามรายจังหวัด ที่ราชอาณาจักร ปี 2566 (ต่อ)

TABLE 6.2 GRIEVANCES FROM AND ASSISTANCE TO THE DOMESTIC AND OVERSEAS JOB SEEKERS UNDER THE RECRUITMENT AND JOB SEEKERS PROTECTION

ACT B.E. 2528 (A.D. 1985), BY PROVINCES IN THE WHOLE KINGDOM, 2023 (Cont'd)

จังหวัด	รวม Total										จัดหางานในประเทศ Domestic Employment										จัดหางานต่างประเทศ Overseas Employment									
	รับเรื่องร้องทุกข์ Grievances					การช่วยเหลือ Assistance					รับเรื่องร้องทุกข์ Grievances					การช่วยเหลือ Assistance					รับเรื่องร้องทุกข์ Grievances					การช่วยเหลือ Assistance				
	คน Persons			เงินที่เกี่ยวข้อง Money (บาท)		คน Persons			เงินที่เกี่ยวข้อง Money (บาท)		คน Persons			เงินที่เกี่ยวข้อง Money (บาท)		คน Persons			เงินที่เกี่ยวข้อง Money (บาท)		คน Persons			เงินที่เกี่ยวข้อง Money (บาท)						
	รวม Total	ชาย Male	หญิง Female	Received Back (Baht)	Received Back (Baht)	รวม Total	ชาย Male	หญิง Female	Received Back (Baht)	Received Back (Baht)	รวม Total	ชาย Male	หญิง Female	Received Back (Baht)	Received Back (Baht)	รวม Total	ชาย Male	หญิง Female	Received Back (Baht)	Received Back (Baht)	รวม Total	ชาย Male	หญิง Female	Received Back (Baht)	Received Back (Baht)					
เพชรบุรี	0	0	0	0	0	0	0	0	0	0	0	0	0	0	0	0	0	0	0	0	0	0	0	0	0					
ประจวบคีรีขันธ์	0	0	0	0	0	0	0	0	0	0	0	0	0	0	0	0	0	0	0	0	0	0	0	0	0					
ภาคเหนือ	171	80	91	12,448,520	169	80	89	35,000	89	35,000	171	80	91	12,448,520	169	80	89	35,000	89	35,000	171	80	91	12,448,520	169					
เชียงใหม่	14	4	10	686,400	12	3	9	35,000	9	35,000	14	4	10	686,400	12	3	9	35,000	9	35,000	14	4	10	686,400	12					
ลำพูน	17	8	9	1,309,550	17	8	9	0	0	0	17	8	9	1,309,550	17	8	9	0	0	0	17	8	9	1,309,550	17					
ลำปาง	6	3	3	695,000	6	4	2	0	0	0	6	3	3	695,000	6	4	2	0	0	0	6	4	2	0	0					
อุตรดิตถ์	2	1	1	46,400	2	1	1	0	0	0	2	1	1	46,400	2	1	1	0	0	0	2	1	1	0	0					
แพร่	0	0	0	0	0	0	0	0	0	0	0	0	0	0	0	0	0	0	0	0	0	0	0	0	0					
น่าน	14	5	9	511,000	14	5	9	0	0	0	14	5	9	511,000	14	5	9	0	0	0	14	5	9	511,000	14					
พะเยา	0	0	0	0	0	0	0	0	0	0	0	0	0	0	0	0	0	0	0	0	0	0	0	0	0					
เชียงราย	59	35	24	6,250,522	59	35	24	0	0	0	59	35	24	6,250,522	59	35	24	0	0	0	59	35	24	6,250,522	59					
แม่ฮ่องสอน	0	0	0	0	0	0	0	0	0	0	0	0	0	0	0	0	0	0	0	0	0	0	0	0	0					
นครสวรรค์	0	0	0	0	0	0	0	0	0	0	0	0	0	0	0	0	0	0	0	0	0	0	0	0	0					
อุทัยธานี	0	0	0	0	0	0	0	0	0	0	0	0	0	0	0	0	0	0	0	0	0	0	0	0	0					
กำแพงเพชร	0	0	0	0	0	0	0	0	0	0	0	0	0	0	0	0	0	0	0	0	0	0	0	0	0					
ตาก	0	0	0	0	0	0	0	0	0	0	0	0	0	0	0	0	0	0	0	0	0	0	0	0	0					
สุโขทัย	32	14	18	1,582,012	32	14	18	0	0	0	32	14	18	1,582,012	32	14	18	0	0	0	32	14	18	1,582,012	32					
พิษณุโลก	25	9	16	1,212,636	25	9	16	0	0	0	25	9	16	1,212,636	25	9	16	0	0	0	25	9	16	1,212,636	25					
พิจิตร	2	1	1	145,000	2	1	1	0	0	0	2	1	1	145,000	2	1	1	0	0	0	2	1	1	145,000	2					
เพชรบูรณ์	0	0	0	0	0	0	0	0	0	0	0	0	0	0	0	0	0	0	0	0	0	0	0	0	0					

ตารางที่ 6.2 การรับเรื่องร้องทุกข์ และการช่วยเหลือคนหางานในประเทศ ตาม พ.ร.บ.จัดหางานฯ 2528 จำนวนตามรายจังหวัด ทัวราชอาณาจักร ปี 2566 (ต่อ)

TABLE 6.2 GRIEVANCES FROM AND ASSISTANCE TO THE DOMESTIC AND OVERSEAS JOB SEEKERS UNDER THE RECRUITMENT AND JOB SEEKERS PROTECTION

ACT B.E. 2528 (A.D. 1985), BY PROVINCES IN THE WHOLE KINGDOM, 2023 (Cont'd)

จังหวัด	รวม Total						จัดหางานในประเทศ Domestic Employment						จัดหางานต่างประเทศ Overseas Employment					
	รับเรื่องร้องทุกข์ Grievances			การช่วยเหลือ Assistance			รับเรื่องร้องทุกข์ Grievances			การช่วยเหลือ Assistance			รับเรื่องร้องทุกข์ Grievances			การช่วยเหลือ Assistance		
	คน Persons		เงินที่เกี่ยวข้อง Money (บาท)	คน Persons		เงินที่เกี่ยวข้อง Money (บาท)	คน Persons		เงินที่เกี่ยวข้อง Money (บาท)	คน Persons		เงินที่เกี่ยวข้อง Money (บาท)	คน Persons		เงินที่เกี่ยวข้อง Money (บาท)			
	รวม Total	ชาย Male	หญิง Female	Received Back (Baht)	รวม Total	ชาย Male	หญิง Female	Received Back (Baht)	รวม Total	ชาย Male	หญิง Female	Received Back (Baht)	รวม Total	ชาย Male	หญิง Female	Received Back (Baht)		
มุกดาหาร	5	3	2	145,000	0	0	0	0	0	0	0	0	0	0	0	0		
ภาคใต้	0	0	0	0	0	0	0	0	0	0	0	0	0	0	0	0		
นครศรีธรรมราช	0	0	0	0	0	0	0	0	0	0	0	0	0	0	0	0		
กระบี่	0	0	0	0	0	0	0	0	0	0	0	0	0	0	0	0		
พังงา	0	0	0	0	0	0	0	0	0	0	0	0	0	0	0	0		
ภูเก็ต	0	0	0	0	0	0	0	0	0	0	0	0	0	0	0	0		
สุราษฎร์ธานี	0	0	0	0	0	0	0	0	0	0	0	0	0	0	0	0		
ระนอง	0	0	0	0	0	0	0	0	0	0	0	0	0	0	0	0		
ชุมพร	0	0	0	0	0	0	0	0	0	0	0	0	0	0	0	0		
สงขลา	0	0	0	0	0	0	0	0	0	0	0	0	0	0	0	0		
สตูล	0	0	0	0	0	0	0	0	0	0	0	0	0	0	0	0		
ตรัง	0	0	0	0	0	0	0	0	0	0	0	0	0	0	0	0		
พัทลุง	0	0	0	0	0	0	0	0	0	0	0	0	0	0	0	0		
ปัตตานี	0	0	0	0	0	0	0	0	0	0	0	0	0	0	0	0		
ยะลา	0	0	0	0	0	0	0	0	0	0	0	0	0	0	0	0		
นราธิวาส	0	0	0	0	0	0	0	0	0	0	0	0	0	0	0	0		
มุกดาหาร	5	3	2	145,000	0	0	0	0	0	0	0	0	0	0	0	0		
ภาคใต้	0	0	0	0	0	0	0	0	0	0	0	0	0	0	0	0		
นครศรีธรรมราช	0	0	0	0	0	0	0	0	0	0	0	0	0	0	0	0		
กระบี่	0	0	0	0	0	0	0	0	0	0	0	0	0	0	0	0		
พังงา	0	0	0	0	0	0	0	0	0	0	0	0	0	0	0	0		
ภูเก็ต	0	0	0	0	0	0	0	0	0	0	0	0	0	0	0	0		
สุราษฎร์ธานี	0	0	0	0	0	0	0	0	0	0	0	0	0	0	0	0		
ระนอง	0	0	0	0	0	0	0	0	0	0	0	0	0	0	0	0		
ชุมพร	0	0	0	0	0	0	0	0	0	0	0	0	0	0	0	0		
สงขลา	0	0	0	0	0	0	0	0	0	0	0	0	0	0	0	0		
สตูล	0	0	0	0	0	0	0	0	0	0	0	0	0	0	0	0		
ตรัง	0	0	0	0	0	0	0	0	0	0	0	0	0	0	0	0		
พัทลุง	0	0	0	0	0	0	0	0	0	0	0	0	0	0	0	0		
ปัตตานี	0	0	0	0	0	0	0	0	0	0	0	0	0	0	0	0		
ยะลา	0	0	0	0	0	0	0	0	0	0	0	0	0	0	0	0		
นราธิวาส	0	0	0	0	0	0	0	0	0	0	0	0	0	0	0	0		

ที่มา : กองยุติธรรมแรงงาน, กรมการจัดหางาน

Source : Strategy and Planning Division, Department of Employment

ตารางที่ 6.3 การรับเรื่องร้องทุกข์ และการช่วยเหลือคนหางาน กรณีบริษัทจัดหางาน และกรณีสื่อนายหน้าเงินเดือน ตาม พ.ร.บ.จัดหางานฯ 2528 จำนวนตามรายจังหวัด ที่ราชอาณาจักร ปี 2566

TABLE 6.3 GRIEVANCES FROM AND ASSISTANCE TO THE JOB SEEKERS WORKING OVERSEAS THROUGH RECRUITMENT AGENCIES AND ILLEGAL BROKERS UNDER THE RECRUITMENT AND JOB SEEKERS PROTECTION ACT B.E. 2528 (A.D. 1985), BY PROVINCES IN THE WHOLE KINGDOM, 2023

จังหวัด	รวม										กรณีสำนักงานจัดหางาน / บริษัทจัดหางาน Recruitment Offices / Agencies										กรณีถูกหลอกลวงจากสาย / นายหน้าเงินเดือน Illegal Brokers / Agents										Provinces
	รับเรื่องร้องทุกข์ Grievances					การช่วยเหลือ Assistance					รับเรื่องร้องทุกข์ Grievances					การช่วยเหลือ Assistance					รับเรื่องร้องทุกข์ Grievances					การช่วยเหลือ Assistance					
	คน Persons		เงินที่ เกี่ยวข้อง (บาท) Money Received			คน Persons		เงินที่ เกี่ยวข้อง (บาท) Money Received			คน Persons		เงินที่ เกี่ยวข้อง (บาท) Money Received			คน Persons		เงินที่ เกี่ยวข้อง (บาท) Money Received			คน Persons		เงินที่ เกี่ยวข้อง (บาท) Money Received								
	รวม Total	ชาย Male	หญิง Female	Back (Baht)	Total	ชาย Male	หญิง Female	Back (Baht)	Total	ชาย Male	หญิง Female	Back (Baht)	Total	ชาย Male	หญิง Female	Back (Baht)	Total	ชาย Male	หญิง Female	Back (Baht)	Total	ชาย Male	หญิง Female	Back (Baht)	Total	ชาย Male	หญิง Female	Back (Baht)	Total		
ทั่วราชอาณาจักร	1,128	492	636	79,454,922	1,130	495	635	357,050	19	14	5	817,050	19	14	5	357,050	11,109	478	631	78,637,872	1,111	481	630	1,111	481	630	78,637,872	1,111	481	630	The Whole Kingdom
กรุงเทพมหานคร	131	58	73	7,183,693	131	58	73	322,050	18	14	4	782,050	18	14	4	322,050	113	44	69	6,401,643	113	44	69	113	44	69	6,401,643	113	44	69	Bangkok
ภูมิภาค	997	434	563	72,271,229	999	437	562	35,000	1	0	1	35,000	1	0	1	35,000	996	434	562	72,236,229	998	437	561	998	437	561	72,236,229	998	437	561	Region
ปริมณฑล	44	16	28	2,520,956	44	16	28	0	0	0	0	0	0	0	0	0	44	16	28	2,520,956	44	16	28	44	16	28	2,520,956	44	16	28	Vicinity
ภาคกลาง	29	10	19	2,157,273	29	10	19	0	0	0	0	0	0	0	0	0	29	10	19	2,157,273	29	10	19	29	10	19	2,157,273	29	10	19	Central
ภาคเหนือ	171	80	91	12,448,520	169	80	89	35,000	1	0	1	35,000	1	0	1	35,000	170	80	90	12,413,520	168	80	88	168	80	88	12,413,520	168	80	88	North
ภาคตะวันออกเฉียงเหนือ	753	328	425	55,144,480	757	331	426	0	0	0	0	0	0	0	0	0	753	328	425	55,144,480	757	331	426	757	331	426	55,144,480	757	331	426	North - East
ภาคใต้	0	0	0	0	0	0	0	0	0	0	0	0	0	0	0	0	0	0	0	0	0	0	0	0	0	0	0	0	0	0	South
กรุงเทพมหานคร	131	58	73	7,183,693	131	58	73	322,050	18	14	4	782,050	18	14	4	322,050	113	44	69	6,401,643	113	44	69	113	44	69	6,401,643	113	44	69	Bangkok
กองทะเบียนจัดหางานกลาง และคุ้มครองคนหางาน	96	38	58	4,961,913	96	38	58	232,050	11	8	3	628,050	11	8	3	232,050	85	30	55	4,333,863	85	30	55	85	30	55	4,333,863	85	30	55	Central Employment Registration and Job Seekers Protection Division
สจก.พื้นที่ 1-10	35	20	15	2,221,780	35	20	15	90,000	7	6	1	154,000	7	6	1	90,000	28	14	14	2,067,780	28	14	14	28	14	14	2,067,780	28	14	14	Bangkok Employment Office 1-10
ปริมณฑล	44	16	28	2,520,956	44	16	28	0	0	0	0	0	0	0	0	0	44	16	28	2,520,956	44	16	28	44	16	28	2,520,956	44	16	28	Vicinity
สมุทรปราการ	12	5	7	865,100	12	5	7	0	0	0	0	0	0	0	0	0	12	5	7	865,100	12	5	7	12	5	7	865,100	12	5	7	Samut Prakan
นนทบุรี	0	0	0	0	0	0	0	0	0	0	0	0	0	0	0	0	0	0	0	0	0	0	0	0	0	0	0	0	0	0	Nonthaburi

ตารางที่ 6.3 การรับเรื่องร้องทุกข์ และการช่วยเหลือคนหางาน กรณีบริษัทจัดหางาน และกรณีลี้ภัยนายหน้าเถื่อน ตาม พ.ร.บ.จัดหางานฯ 2528 จำนวนตามรายจังหวัด ที่ราชอาณาจัก ปี 2566 (ต่อ)

TABLE 6.3 GRIEVANCES FROM AND ASSISTANCE TO THE JOB SEEKERS WORKING OVERSEAS THROUGH RECRUITMENT AGENCIES AND ILLEGAL BROKERS UNDER THE RECRUITMENT AND JOB SEEKERS PROTECTION ACT B.E. 2528 (A.D. 1985), BY PROVINCES IN THE WHOLE KINGDOM, 2023 (Cont'd)

จังหวัด	รวม										กรณีลี้ภัยจากกบฏ / นายหน้าเถื่อน									
	รับเรื่องร้องทุกข์					การช่วยเหลือ					รับเรื่องร้องทุกข์					การช่วยเหลือ				
	Grievances					Assistance					Grievances					Assistance				
	คน		เงินที่			คน		เงินที่			คน		เงินที่			คน		เงินที่		
ชาย	หญิง	บาท	บาท	บาท	ชาย	หญิง	บาท	บาท	บาท	ชาย	หญิง	บาท	บาท	บาท	ชาย	หญิง	บาท	บาท	บาท	
Male	Female	(Baht)	(Baht)	(Baht)	Male	Female	(Baht)	(Baht)	(Baht)	Male	Female	(Baht)	(Baht)	(Baht)	Male	Female	(Baht)	(Baht)	(Baht)	
Total	Total	Total	Total	Total	Total	Total	Total	Total	Total	Total	Total	Total	Total	Total	Total	Total	Total	Total	Total	
กำแพงเพชร	0	0	0	0	0	0	0	0	0	0	0	0	0	0	0	0	0	0	0	
ตาก	0	0	0	0	0	0	0	0	0	0	0	0	0	0	0	0	0	0	0	
สุโขทัย	32	14	1,582,012	18	14	18	0	0	0	0	0	0	0	0	32	14	1,582,012	14	18	
พิจิตร	25	9	1,212,636	16	16	16	0	0	0	0	0	0	0	0	25	9	1,212,636	9	16	
พิจิตร	2	1	145,000	1	1	1	0	0	0	0	0	0	0	0	2	1	145,000	1	1	
เพชรบูรณ์	0	0	0	0	0	0	0	0	0	0	0	0	0	0	0	0	0	0	0	
ภาคตะวันออกเฉียงเหนือ	753	328	55,144,480	426	331	757	0	0	0	0	0	0	0	0	753	328	55,144,480	426	331	
นครราชสีมา	65	21	3,323,436	44	24	69	0	0	0	0	0	0	0	0	65	21	3,323,436	44	24	
บุรีรัมย์	35	15	2,938,910	20	15	35	0	0	0	0	0	0	0	0	35	15	2,938,910	20	15	
สุรินทร์	13	7	685,500	6	7	13	0	0	0	0	0	0	0	0	13	7	685,500	6	7	
ศรีสะเกษ	8	4	352,000	4	4	8	0	0	0	0	0	0	0	0	8	4	352,000	4	4	
อุบลราชธานี	0	0	0	0	0	0	0	0	0	0	0	0	0	0	0	0	0	0	0	
ยโสธร	9	3	822,000	6	3	9	0	0	0	0	0	0	0	0	9	3	822,000	6	3	
ชัยภูมิ	134	64	9,582,888	70	64	134	0	0	0	0	0	0	0	0	134	64	9,582,888	70	64	
อำนาจเจริญ	1	0	50,000	1	0	1	0	0	0	0	0	0	0	0	1	0	50,000	1	0	
เนืองกาฬ	11	4	1,070,898	7	4	11	0	0	0	0	0	0	0	0	11	4	1,070,898	7	4	
หนองบัวลำภู	47	20	3,501,358	27	20	47	0	0	0	0	0	0	0	0	47	20	3,501,358	27	20	
ขอนแก่น	134	50	9,071,709	84	50	134	0	0	0	0	0	0	0	0	134	50	9,071,709	84	50	
ภาคตะวันออก	426	331	55,144,480	426	331	757	0	0	0	0	0	0	0	0	426	331	55,144,480	426	331	
นakhon Ratchasima	45	24	3,323,436	44	24	69	0	0	0	0	0	0	0	0	45	24	3,323,436	44	24	
Buri Ram	20	15	2,938,910	20	15	35	0	0	0	0	0	0	0	0	20	15	2,938,910	20	15	
Surin	6	7	685,500	6	7	13	0	0	0	0	0	0	0	0	6	7	685,500	6	7	
Si Sa Ket	4	4	352,000	4	4	8	0	0	0	0	0	0	0	0	4	4	352,000	4	4	
Ubon Ratchathani	0	0	0	0	0	0	0	0	0	0	0	0	0	0	0	0	0	0	0	
Yasothon	9	3	822,000	6	3	9	0	0	0	0	0	0	0	0	9	3	822,000	6	3	
Chaiyaphum	134	64	9,582,888	70	64	134	0	0	0	0	0	0	0	0	134	64	9,582,888	70	64	
Amnat Charoen	1	0	50,000	1	0	1	0	0	0	0	0	0	0	0	1	0	50,000	1	0	
Bueang Kan	11	4	1,070,898	7	4	11	0	0	0	0	0	0	0	0	11	4	1,070,898	7	4	
Nong Buu Lam Phu	47	20	3,501,358	27	20	47	0	0	0	0	0	0	0	0	47	20	3,501,358	27	20	
Khon Kaen	134	50	9,071,709	84	50	134	0	0	0	0	0	0	0	0	134	50	9,071,709	84	50	

ตารางที่ 6.3 การรับเรื่องร้องทุกข์ และการช่วยเหลือคนหางาน กรณีบริษัทจัดหางาน และกรณีลี้ภัยนายหน้าเถื่อน ตาม พ.ร.บ.จัดหางานฯ 2528 จำนวนตามรายจังหวัด ที่ราชอาณาจักร ปี 2566 (ต่อ)

TABLE 6.3 GRIEVANCES FROM AND ASSISTANCE TO THE JOB SEEKERS WORKING OVERSEAS THROUGH RECRUITMENT AGENCIES AND ILLEGAL BROKERS UNDER THE RECRUITMENT AND JOB SEEKERS PROTECTION ACT B.E. 2528 (A.D. 1985), BY PROVINCES IN THE WHOLE KINGDOM, 2023 (Cont'd)

จังหวัด	รวม										กรณีลี้ภัยจากสถาน / นายหน้าเถื่อน										
	รับเรื่องร้องทุกข์					การช่วยเหลือ					รับเรื่องร้องทุกข์					การช่วยเหลือ					
	Grievances					Assistance					Grievances					Assistance					
	เงินที่ เกี่ยวข้อง (บาท)		Persons		รวม Total	เงินที่ เกี่ยวข้อง (บาท)		Persons		รวม Total	เงินที่ เกี่ยวข้อง (บาท)		Persons		รวม Total	เงินที่ เกี่ยวข้อง (บาท)		Persons		รวม Total	Provinces
Back (Baht)	Female	Male	Back (Baht)	Female		Male	Back (Baht)	Female	Male		Back (Baht)	Female	Male	Back (Baht)		Female	Male	Back (Baht)	Female		
อุดรธานี	112	54	58	112	54	58	0	0	0	0	0	0	0	0	0	0	0	0	0	0	Udon Thani
เลย	2	0	2	2	0	0	0	0	0	0	0	0	0	0	0	0	0	0	0	0	Loei
หนองคาย	15	6	9	15	6	9	0	0	0	0	0	0	0	0	0	0	0	0	0	0	Nong Khai
มหาสารคาม	15	7	8	15	7	8	0	0	0	0	0	0	0	0	0	0	0	0	0	0	Maha Sarakham
ร้อยเอ็ด	0	0	0	0	0	0	0	0	0	0	0	0	0	0	0	0	0	0	0	0	Roi Et
กาฬสินธุ์	30	9	21	30	9	21	0	0	0	0	0	0	0	0	0	0	0	0	0	0	Kasin
สกลนคร	61	29	32	61	29	32	0	0	0	0	0	0	0	0	0	0	0	0	0	0	Sakon Nakhon
นครพนม	56	32	24	56	32	24	0	0	0	0	0	0	0	0	0	0	0	0	0	0	Nakhon Phanom
มุกดาหาร	5	3	2	5	3	2	0	0	0	0	0	0	0	0	0	0	0	0	0	0	Mukdahan
ภาคใต้	0	0	0	0	0	0	0	0	0	0	0	0	0	0	0	0	0	0	0	0	South
นครศรีธรรมราช	0	0	0	0	0	0	0	0	0	0	0	0	0	0	0	0	0	0	0	0	Nakhon Si Thammarat
กระบี่	0	0	0	0	0	0	0	0	0	0	0	0	0	0	0	0	0	0	0	0	Krabi
พังงา	0	0	0	0	0	0	0	0	0	0	0	0	0	0	0	0	0	0	0	0	Phang-Nga
ภูเก็ต	0	0	0	0	0	0	0	0	0	0	0	0	0	0	0	0	0	0	0	0	Phuket
สุราษฎร์ธานี	0	0	0	0	0	0	0	0	0	0	0	0	0	0	0	0	0	0	0	0	Surat Thani
ระนอง	0	0	0	0	0	0	0	0	0	0	0	0	0	0	0	0	0	0	0	0	Ranong
ชุมพร	0	0	0	0	0	0	0	0	0	0	0	0	0	0	0	0	0	0	0	0	Chumphon
สงขลา	0	0	0	0	0	0	0	0	0	0	0	0	0	0	0	0	0	0	0	0	Songkhla

ตารางที่ 6.3 การรับเรื่องร้องทุกข์ และการช่วยเหลือคนหางาน กรณีบริษัทจัดหางาน และกรณีสายนายหน้าเถื่อน ตาม พ.ร.บ.จัดหางานฯ 2528 จำนวนตามรายจังหวัด ที่ราชอาณาจักร ปี 2566 (ต่อ)

TABLE 6.3 GRIEVANCES FROM AND ASSISTANCE TO THE JOB SEEKERS WORKING OVERSEAS THROUGH RECRUITMENT AGENCIES AND ILLEGAL BROKERS UNDER THE RECRUITMENT AND JOB SEEKERS PROTECTION ACT B.E. 2528 (A.D. 1985), BY PROVINCES IN THE WHOLE KINGDOM, 2023 (Cont'd)

จังหวัด	รวม			กรณีสำนักงานจัดหางาน / บริษัทจัดหางาน Recruitment Offices / Agencies					กรณีถูกหลอกลอกจากสาย / นายหน้าเถื่อน Illegal Brokers / Agents					Provinces					
	รับเรื่องร้องทุกข์ Grievances		เงินที่ เกี่ยวข้อง (บาท) Money Received	การช่วยเหลือ Assistance			รับเรื่องร้องทุกข์ Grievances		เงินที่ เกี่ยวข้อง (บาท) Money Received	การช่วยเหลือ Assistance			รับเรื่องร้องทุกข์ Grievances		เงินที่ เกี่ยวข้อง (บาท) Money Received	การช่วยเหลือ Assistance			
	รวม Total	Person Persons		ชาย Male	หญิง Female	รวม Total	Person Persons	ชาย Male		หญิง Female	รวม Total	Person Persons	ชาย Male			หญิง Female	รวม Total	Person Persons	ชาย Male
สตูล	0	0	0	0	0	0	0	0	0	0	0	0	0	0	0	0	0	0	Satun
ตรัง	0	0	0	0	0	0	0	0	0	0	0	0	0	0	0	0	0	0	Trang
พัทลุง	0	0	0	0	0	0	0	0	0	0	0	0	0	0	0	0	0	0	Phathalung
ปัตตานี	0	0	0	0	0	0	0	0	0	0	0	0	0	0	0	0	0	0	Pattani
ยะลา	0	0	0	0	0	0	0	0	0	0	0	0	0	0	0	0	0	0	Yala
นราธิวาส	0	0	0	0	0	0	0	0	0	0	0	0	0	0	0	0	0	0	Narathiwat

ที่มา : กองผู้ขอคืนและแผนงาน กรมการจัดหางาน

Source : Strategy and Planning Division, Department of Employment

ตารางที่ 6.4 สถิติการลงโทษทางทะเบียน สำนักงานจัดหางานในประเทศ / ต่างประเทศ ที่ราชอาณาจักร ปี 2562 - 2566

TABLE 6.4 STATISTICS OF PENALTY ON LICENSED DOMESTIC / OVERSEAS RECRUITMENT AGENCIES IN THE WHOLE KINGDOM, 2019 - 2023

สำนักงาน จัดหางาน	การลงโทษทางทะเบียน (ราย) Penalty (Case)												Recruitment Agencies																				
	ปี 2562 2019			ปี 2563 2020			ปี 2564 2021			ปี 2565 2022				ปี 2566 2023																			
	รวม Total	สั่งปรับ ให้ถูกต้อง Correction	พักใช้ ใบอนุญาต Temporary Omitted License	เพิกถอน ใบอนุญาต Withdrawal License	รวม Total	สั่งปรับ ให้ถูกต้อง Correction	พักใช้ ใบอนุญาต Temporary Omitted License	เพิกถอน ใบอนุญาต Withdrawal License	รวม Total	สั่งปรับ ให้ถูกต้อง Correction	พักใช้ ใบอนุญาต Temporary Omitted License	เพิกถอน ใบอนุญาต Withdrawal License		รวม Total	สั่งปรับ ให้ถูกต้อง Correction	พักใช้ ใบอนุญาต Temporary Omitted License	เพิกถอน ใบอนุญาต Withdrawal License																
รวม	12	4	6	2	3	1	2	0	1	0	0	1	1	1	0	2	0	0	2	0	0	0	0	0	2	0	0	0					
ในประเทศ	7	4	3	0	3	1	2	0	1	0	0	1	0	0	0	0	0	0	0	0	0	0	0	0	0	0	0	0	0	0	0	0	0
ต่างประเทศ	5	0	3	2	0	0	0	0	0	0	0	0	0	0	1	0	0	0	1	0	0	0	0	0	0	2	0	0	0	0	0	0	0

ที่มา : กองบุคคลและแผนงาน กรมการจัดหางาน

Source : Strategy and Planning Division, Department of Employment

บทที่
CHAPTER 7

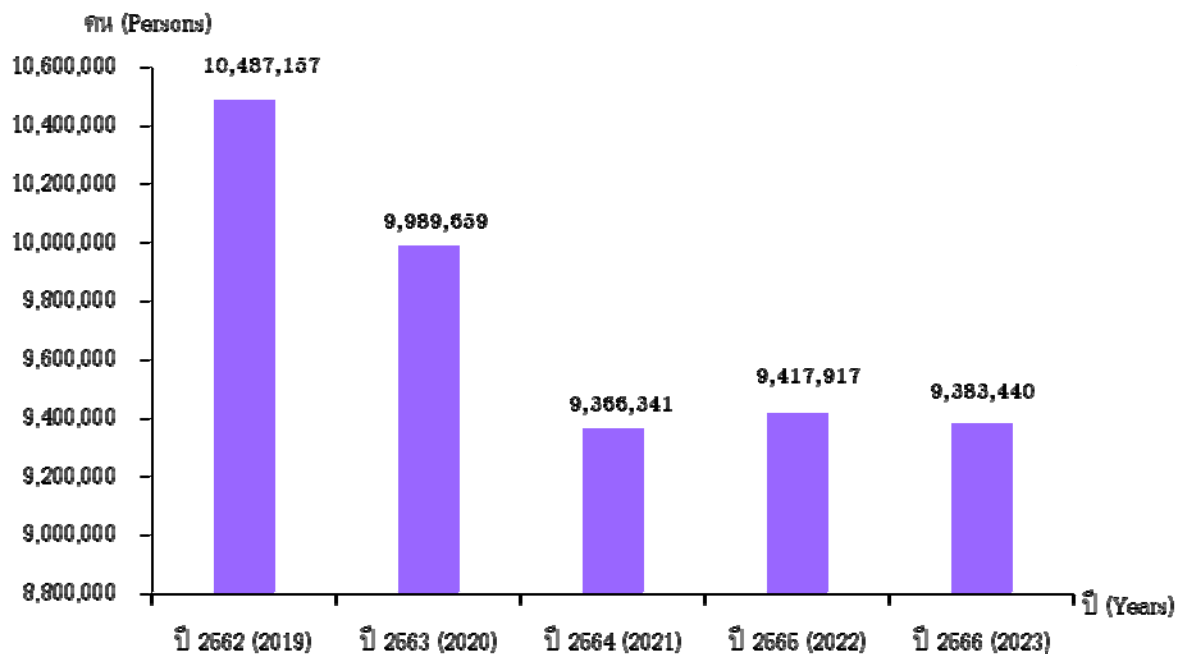
การเผยแพร่ข้อมูลข่าวสารตลาดแรงงาน
**DISSEMINATION OF LABOUR MARKET
INFORMATION**



แผนภูมิ 7.1 การให้บริการข้อมูลข่าวสารตลาดแรงงาน ปี 2562 - 2566

FIGURE 7.1 LABOUR MARKET INFORMATION SERVICES, 2019 - 2023

ปี 2562 (2019)	ปี 2563 (2020)	ปี 2564 (2021)	ปี 2565 (2022)	ปี 2566 (2023)
10,487,157	9,989,659	9,366,341	9,417,917	9,383,440



ตารางที่ 7.1 การให้บริการข้อมูลข่าวสารตลาดแรงงาน จำแนกตามปี เดือน และกิจกรรมที่ดำเนินงาน ที่ราชอาณาจักรปี 2562 - 2566

TABLE 7.1 LABOUR MARKET INFORMATION SERVICES, BY YEARS, MONTHS AND ACTIVITIES IN THE WHOLE KINGDOM, 2019 - 2023

ปี / เดือน	รวม Total	แผ่นพับ / เอกสาร เผยแพร่ Pamphlet / Published Document	ประกาศ ตำแหน่ง งานว่าง Job Vacancy Advertisement	วารสารรายเดือน Monthly Journal		วารสารรายไตรมาส Quarterly Journal		วารสารรายปี Yearly Journal		หนังสือ / คู่มือ HandBook / Manual	โปสเตอร์ Poster	โสตทัศนวัสดุ (CD/DVD)	วิทยุ Radio	โทรทัศน์ Television	Internet / E-mail / Line / Facebook	บรรยาย/ นิทรรศการ/ บู๊ท ประชาสัมพันธ์ Lecture/ Exhibition/ Public Relations	หอกระจาย ข่าว / เสียง ตามสาย Broadcasting / Wired Audio	Years / Months
				คน Persons	คน Persons	คน Persons	คน Persons	คน Persons	คน Persons									
2562	10,487,157	1,951,209	1,959,726	264,542	17,754	6,201	313,905	14,616	9,277	667,646	91,089	4,616,263	397,505	177,424	2019			
2563	9,989,659	1,746,023	1,123,070	215,120	13,644	207,731	56,413	5,377	21,402	555,925	137,461	5,445,949	334,840	126,704	2020			
2564	9,366,341	1,356,862	925,973	187,339	15,385	6,786	14,669	20,802	24,259	511,129	151,319	5,718,438	293,234	140,146	2021			
2565	9,417,917	1,266,773	931,091	168,958	13,136	5,688	12,359	7,009	6,800	384,249	108,782	6,166,611	246,790	99,671	2022			
2566	9,383,440	1,217,782	885,632	176,061	12,790	6,710	14,739	28,715	7,286	470,837	103,647	6,090,111	288,660	80,470	2023			
มกราคม	890,865	113,888	173,891	7,863	5	0	928	3,112	0	32,669	6,600	513,661	26,713	11,535	January			
กุมภาพันธ์	950,012	158,193	183,209	15,711	600	610	2,861	2,969	0	34,300	5,803	501,868	36,314	7,574	February			
มีนาคม	967,219	113,189	65,582	17,191	3,578	0	892	1,450	1,800	32,100	17,751	676,332	28,804	8,550	March			
เมษายน	737,756	85,382	78,008	16,224	638	4,263	684	1,935	0	75,859	5,356	443,903	20,648	4,866	April			
พฤษภาคม	743,501	90,168	55,032	16,365	201	283	999	1,962	300	53,659	11,977	484,011	23,787	4,757	May			
มิถุนายน	812,564	116,908	55,030	18,012	2,370	267	1,532	12,370	1,500	62,100	23,212	482,099	30,264	6,900	June			
กรกฎาคม	658,006	83,138	46,087	21,098	1,084	8	630	2,218	1,500	25,200	9,519	431,347	29,835	6,342	July			
สิงหาคม	674,623	92,551	42,807	18,755	1,376	6	921	1,125	1,200	29,607	11,121	449,316	21,741	4,097	August			
กันยายน	599,538	86,937	30,254	13,841	2,834	1,283	1,621	306	449	27,301	4,508	413,891	11,429	4,884	September			
ตุลาคม	753,022	128,400	30,658	7,447	0	0	521	591	0	35,500	5,400	528,772	8,333	7,400	October			
พฤศจิกายน	802,173	67,971	38,591	8,394	0	0	682	321	0	32,090	900	623,487	21,529	8,208	November			
ธันวาคม	794,161	81,057	86,483	15,160	104	0	2,468	356	537	30,452	1,500	541,424	29,263	5,357	December			

ที่มา : กองยุทธศาสตร์และแผนงาน กรมการจัดหางาน

Source : Strategy and Planning Division, Department of Employment

ตารางที่ 7.2 การให้บริการข้อมูลข่าวสารตลาดแรงงาน จำแนกตามจังหวัดและกิจกรรมที่ดำเนินงานทั่วราชอาณาจักร ปี 2566

TABLE 7.2 LABOUR MARKET INFORMATION SERVICES, BY PROVINCES AND ACTIVITIES IN THE WHOLE KINGDOM, 2023

จังหวัด	รวม Total	แผ่นพับ / เอกสาร เผยแพร่ Pamphlet / Published Document	ประกาศ ตำแหน่ง งานว่าง Job Vacancy Advertisement	วารสารราย เดือน Monthly Journal	วารสารราย ไตรมาส Quarterly Journal	วารสาร รายปี Yearly Journal	หนังสือ/ คู่มือ HandBook / Manual	โปสเตอร์ Poster	สื่อทัศนวัสดุ Audiovisual Material	วิทยุ Radio	โทรทัศน์ Television	Internet / E-mail / Line / Facebook	บรรยาย / นิทรรศการ / ประชาสัมพันธ์ Lecture / Exhibition / Public Relations	ทอกระจาย ข่าว/เสียง ตามสาย Broadcasting /Wired Audio	Provinces
		คน Persons	คน Persons	คน Persons	คน Persons	คน Persons	คน Persons	คน Persons	คน Persons	คน Persons	คน Persons	คน Persons	คน Persons	คน Persons	คน Persons
ทั่วราชอาณาจักร	9,383,440	1,217,782	885,632	176,061	12,790	6,710	14,739	28,715	7,286	470,837	103,647	6,090,111	288,660	80,470	The Whole Kingdom
กรุงเทพมหานคร	4,141,405	623,789	379,530	65,997	11,699	6,710	5,388	18,221	14	108,000	48,600	2,835,087	35,670	2,700	Bangkok
ภูมิภาค	5,242,035	593,993	506,102	110,064	1,091	0	9,351	10,494	7,272	362,837	55,047	3,255,024	252,990	77,770	Region
ปริมณฑล	337,587	42,549	32,279	13,900	0	0	1,130	1,990	0	7,000	2,600	198,889	21,450	15,800	Vicinity
ภาคกลาง	864,289	78,471	62,160	30,671	691	0	1,250	5,900	449	45,601	10,557	576,097	49,842	2,600	Central
ภาคเหนือ	1,480,791	172,087	164,150	38,175	0	0	2,750	0	1,700	115,718	8,725	862,993	80,464	34,029	North
ภาคตะวันออกเฉียงเหนือ	1,479,497	220,865	179,714	17,706	400	0	100	25	300	94,589	16,478	873,879	50,100	25,341	North - East
ภาคใต้	1,079,871	80,021	67,799	9,612	0	0	4,121	2,579	4,823	99,929	16,687	743,166	51,134	0	South
กรุงเทพมหานคร	4,141,405	623,789	379,530	65,997	11,699	6,710	5,388	18,221	14	108,000	48,600	2,835,087	35,670	2,700	Bangkok
ส่วนกลาง	3,603,817	431,747	284,208	60,715	11,699	6,710	1,865	17,465	14	107,800	48,600	2,606,437	23,957	2,600	Headquarter
สภ. พื้นที่ 1-10	537,588	192,042	95,322	5,282	0	0	3,523	756	0	200	0	228,650	11,713	100	Bangkok Employment Offices 1-10
ปริมณฑล	337,587	42,549	32,279	13,900	0	0	1,130	1,990	0	7,000	2,600	198,889	21,450	15,800	Vicinity
สมุทรปราการ	113,100	22,500	19,900	11,500	0	0	0	0	0	1,000	800	32,100	12,800	12,500	Samut Prakan
นนทบุรี	74,560	7,360	6,950	0	0	0	1,130	1,990	0	2,400	900	47,030	5,800	1,000	Nonthaburi
ปทุมธานี	62,896	500	0	0	0	0	0	0	0	3,600	900	53,696	2,200	2,000	Pathum Thani
นครปฐม	41,032	7,600	2,400	1,200	0	0	0	0	0	0	0	28,882	650	300	Nakhon Pathom
สมุทรสาคร	45,999	4,589	3,029	1,200	0	0	0	0	0	0	0	37,181	0	0	Samut Sakhon

ตารางที่ 7.2 การให้บริการข้อมูลข่าวสารตลาดแรงงาน จำแนกตามจังหวัดและกิจกรรมที่ดำเนินงานทั่วราชอาณาจักร ปี 2566 (ต่อ)

TABLE 7.2 LABOUR MARKET INFORMATION SERVICES, BY PROVINCES AND ACTIVITIES IN THE WHOLE KINGDOM, 2023 (Cont'd)

จังหวัด	รวม Total	แผ่นพับ / เอกสาร เผยแพร่ Pamphlet / Published Document	ประกาศ ตำแหน่ง งานว่าง Job Vacancy Advertisement	วารสารราย เดือน Monthly Journal	วารสารราย ไตรมาส Quarterly Journal	วารสาร รายปี Yearly Journal	หนังสือ/ คู่มือ HandBook / Manual	โปสเตอร์ Poster	สื่อทัศนวัสดุ Audiovisual Material	วิทยุ Radio	โทรทัศน์ Television	Internet / E-mail / Line / Facebook	บรรยาย / นิทรรศการ / ประชาสัมพันธ์ Lecture / Exhibition / Public Relations	หอกระจาย ข่าว/เสียง ตามสาย Broadcasting /Wired Audio	Provinces
		คน Persons	คน Persons	คน Persons	คน Persons	คน Persons	คน Persons	คน Persons	คน Persons	คน Persons	คน Persons	คน Persons	คน Persons	คน Persons	คน Persons
ภาคกลาง	864,289	78,471	62,160	30,671	691	0	1,250	5,900	449	45,601	10,557	576,097	49,842	2,600	Central
พระนครศรีอยุธยา	40,072	2,245	2,102	1,800	0	0	0	0	0	0	1,083	30,642	0	2,200	Pra Nakhon Si Ayutthaya
อ่างทอง	30,637	2,451	3,206	2,005	0	0	0	0	0	0	0	17,025	5,950	0	Ang Thong
ลพบุรี	60,310	3,622	0	0	0	0	0	0	0	1,500	600	47,407	7,181	0	Lop Buri
สิงห์บุรี	39,799	1,153	2,798	244	600	0	300	300	0	200	100	31,048	3,056	0	Sing Buri
ชัยนาท	31,017	1,502	3,600	3,300	0	0	0	0	0	3,300	300	17,541	1,474	0	Chai Nat
สระบุรี	45,227	13,286	5,839	2,375	0	0	0	300	0	0	0	18,377	5,050	0	Saraburi
ชลบุรี	92,826	10,286	3,896	0	0	0	0	5,300	0	6,000	0	61,243	6,101	0	Chon Buri
ระยอง	10,000	2,733	1,635	733	0	0	250	0	449	601	0	3,199	100	300	Rayong
จันทบุรี	56,428	93	1,117	0	0	0	0	0	0	600	600	52,118	1,900	0	Chanthaburi
ตราด	38,300	3,100	3,050	1,100	0	0	700	0	0	3,300	3,300	22,850	900	0	Trat
ฉะเชิงเทรา	26,198	10,055	286	3,900	0	0	0	0	0	0	0	10,846	1,111	0	Chachoengsao
ปราจีนบุรี	28,591	7,022	869	715	0	0	0	0	0	0	0	19,835	150	0	Prachin Buri
นครนายก	19,741	2,314	2,597	2,933	0	0	0	0	0	0	0	11,897	0	0	Nakhon Nayok
สระแก้ว	33,175	3,850	3,250	817	91	0	0	0	0	7,300	1,918	14,849	1,000	100	Sa Kaeo
ราชบุรี	35,443	1,526	6,288	0	0	0	0	0	0	0	0	21,468	6,161	0	Ratchaburi
กาญจนบุรี	63,993	0	2,680	810	0	0	0	0	0	4,200	0	53,563	2,740	0	Kanchanaburi
สุพรรณบุรี	82,028	8,880	4,420	4,650	0	0	0	0	0	14,400	0	43,848	5,830	0	Suphan Buri
สมุทรสงคราม	48,937	0	3,204	0	0	0	0	0	0	0	0	45,533	200	0	Samut Songkhram
เพชรบุรี	32,413	3,715	7,234	1,200	0	0	0	0	0	2,700	2,656	14,808	100	0	Petchaburi

ตารางที่ 7.2 การให้บริการข้อมูลข่าวสารตลาดแรงงาน จำแนกตามจังหวัดและกิจการที่ดำเนินงานทั่วราชอาณาจักร ปี 2566 (ต่อ)

TABLE 7.2 LABOUR MARKET INFORMATION SERVICES, BY PROVINCES AND ACTIVITIES IN THE WHOLE KINGDOM, 2023 (Cont'd)

จังหวัด	รวม Total	แผ่นพับ / เอกสาร เผยแพร่ Pamphlet / Published Document	ประกาศ ตำแหน่ง งานว่าง Job Vacancy Advertisement	วารสารราย เดือน Monthly Journal	วารสารราย ไตรมาส Quarterly Journal	วารสาร รายปี Yearly Journal	หนังสือ/ คู่มือ HandBook / Manual	โปสเตอร์ Poster	สื่อทัศนวัสดุ Audiovisual Material	วิทยุ Radio	โทรทัศน์ Television	Internet / E-mail / Line / Facebook	บรรยาย / นิทรรศการ / ประชาสัมพันธ์ Lecture / Exhibition / Public Relations	ทอล์กโชว์ ตามสถานี Broadcasting /Wired Audio	Provinces
ประจวบคีรีขันธ์	49,154	638	4,089	4,089	0	0	0	0	0	1,500	0	38,000	838	0	Prachuap Khiri Khan
ภาคเหนือ	1,480,791	172,087	164,150	38,175	0	0	2,750	0	1,700	115,718	8,725	862,993	80,464	34,029	North
เชียงใหม่	392,364	36,955	0	1,164	0	0	527	0	1,500	34,800	8,100	281,936	24,726	2,656	Chiang Mai
ลำพูน	90,524	14,084	5,453	1,148	0	0	0	0	0	0	300	29,507	15,032	25,000	Lamphun
ลำปาง	133,485	15,050	20,850	5,150	0	0	0	0	0	1,100	0	86,521	4,814	0	Lampang
อุดรธานี	40,096	385	1,462	4,869	0	0	0	0	0	4,800	0	24,024	4,556	0	Uttaradit
แพร่	41,636	354	589	910	0	0	0	0	0	718	0	35,433	3,549	83	Phrae
น่าน	41,000	5,700	5,400	0	0	0	0	0	0	3,300	0	24,000	2,600	0	Nan
พะเยา	173,283	5,071	83,469	0	0	0	0	0	0	0	0	84,743	0	0	Phayao
เชียงราย	87,060	34,161	10,181	1,896	0	0	0	0	0	0	0	36,607	4,215	0	Chiang Rai
แม่ฮ่องสอน	40,276	3,550	4,559	985	0	0	1,603	0	0	14,400	0	13,059	2,120	0	Mae Hong Son
นครสวรรค์	49,787	958	900	640	0	0	0	0	0	2,700	0	42,989	700	900	Nakhon Sawan
อุทัยธานี	39,576	5,956	7,164	7,864	0	0	620	0	0	900	0	16,079	793	200	Uthai Thani
กำแพงเพชร	49,119	6,672	3,186	5,582	0	0	0	0	0	9,300	0	20,770	3,609	0	Kamphaeng Phet
ตาก	39,310	2,200	1,770	1,250	0	0	0	0	0	12,800	0	16,300	4,990	0	Tak
สุโขทัย	40,637	1,740	2,230	2,480	0	0	0	0	0	12,600	0	14,897	3,300	3,390	Sukhothai
พิษณุโลก	99,857	5,568	7,850	2,880	0	0	0	0	0	13,800	325	69,434	0	0	Phitsanulok
พิจิตร	50,957	10,105	1,598	1,357	0	0	0	0	0	300	0	35,637	1,960	0	Phichit
เพชรบูรณ์	71,824	23,578	7,489	0	0	0	0	0	200	4,200	0	31,057	3,500	1,800	Phetchabun

ตารางที่ 7.2 การให้บริการข้อมูลข่าวสารตลาดแรงงาน จำแนกตามจังหวัดและกิจการที่ดำเนินงานทั่วราชอาณาจักร ปี 2566 (ต่อ)

TABLE 7.2 LABOUR MARKET INFORMATION SERVICES, BY PROVINCES AND ACTIVITIES IN THE WHOLE KINGDOM, 2023 (Cont'd)

จังหวัด	รวม Total	แผ่นพับ / เอกสาร เผยแพร่ Pamphlet / Published Document	ประกาศ ตำแหน่ง งานว่าง Job Vacancy Advertisement	วารสารราย เดือน Monthly Journal	วารสารราย ไตรมาส Quarterly Journal	วารสาร รายปี Yearly Journal	หนังสือ/ คู่มือ HandBook / Manual	โปสเตอร์ Poster	สื่อทัศนวัสดุ Audiovisual Material	วิทยุ Radio	โทรทัศน์ Television	Internet / E-mail / Line / Facebook	บรรยาย / นิทรรศการ / ประชาสัมพันธ์ Lecture / Exhibition / Public Relations	ทอกระจาย ข่าว/เสียง ตามสาย Broadcasting /Wired Audio	Provinces
		คน Persons	คน Persons	คน Persons	คน Persons	คน Persons	คน Persons	คน Persons	คน Persons	คน Persons	คน Persons	คน Persons	คน Persons	คน Persons	
ภาคตะวันออกเฉียงเหนือ	1,479,497	220,865	179,714	17,706	400	0	100	25	300	94,589	16,478	873,879	50,100	25,341	North - East
นครราชสีมา	114,342	17,601	7,160	0	0	0	0	0	0	26,300	6,116	54,261	2,904	0	Nakhon Ratchasima
บุรีรัมย์	40,135	2,695	1,438	0	0	0	0	0	0	11,700	1,200	17,461	4,541	1,100	Buri Ram
สุรินทร์	51,267	3,832	4,400	0	400	0	0	0	0	13,200	0	24,703	4,732	0	Surin
ศรีสะเกษ	100,085	38,924	9,430	0	0	0	0	0	0	3,600	0	44,768	3,363	0	Si Sa Ket
อุบลราชธานี	98,034	5,279	19,577	0	0	0	0	0	0	0	0	72,637	541	0	Ubon Ratchathani
ยโสธร	37,929	1,650	1,650	0	0	0	0	0	0	0	0	34,629	0	0	Yasothon
ชัยภูมิ	77,855	1,230	950	950	0	0	0	0	0	0	0	74,725	0	0	Chaiyaphum
อำนาจเจริญ	19,700	250	250	150	0	0	0	0	0	0	0	18,950	100	0	Amnat Charoen
บึงกาฬ	40,373	9,019	2,001	0	0	0	0	0	0	2,620	8,862	17,871	0	0	Bueng Kan
หนองบัวลำภู	38,505	3,323	5,581	100	0	0	0	0	300	2,469	0	24,649	1,592	491	Nong Bua Lam Phu
ขอนแก่น	205,037	16,864	39,702	0	0	0	50	0	0	500	0	143,771	4,150	0	Khon Kaen
อุดรธานี	171,847	29,317	29,011	6	0	0	0	0	0	900	300	103,613	2,400	6,300	Udon Thani
เลย	72,383	9,600	3,600	0	0	0	0	0	0	0	0	56,933	1,800	450	Loei
หนองคาย	15,423	3,452	3,487	0	0	0	0	0	0	0	0	8,484	0	0	Nong Khai
มหาสารคาม	75,537	2,900	2,300	0	0	0	0	0	0	6,600	0	63,487	250	0	Maha Sarakham
ร้อยเอ็ด	92,575	13,200	13,200	13,200	0	0	0	0	0	0	0	44,775	7,200	1,000	Roi Et
กาฬสินธุ์	79,548	21,047	18,637	0	0	0	0	0	0	14,700	0	21,264	2,800	1,100	Kalasin
สกลนคร	59,806	6,517	4,035	3,000	0	0	0	0	0	0	0	25,054	6,800	14,400	Sakon Nakhon

ตารางที่ 7.2 การให้บริการข้อมูลข่าวสารตลาดแรงงาน จำแนกตามจังหวัดและกิจกรรมที่ดำเนินงานทั่วราชอาณาจักร ปี 2566 (ต่อ)

TABLE 7.2 LABOUR MARKET INFORMATION SERVICES, BY PROVINCES AND ACTIVITIES IN THE WHOLE KINGDOM, 2023 (Cont'd)

จังหวัด	รวม Total	แผ่นพับ / เอกสาร เผยแพร่ Pamphlet / Published Document	ประกาศ ตำแหน่ง งานว่าง Job Vacancy Advertisement	วารสารราย เดือน Monthly Journal	วารสารราย ไตรมาส Quarterly Journal	วารสาร รายปี Yearly Journal	หนังสือ/ คู่มือ HandBook / Manual	โปสเตอร์ Poster	สื่อทัศนวัสดุ Audiovisual Material	วิทยุ Radio	โทรทัศน์ Television	Internet / E-mail / Line / Facebook	บรรยาย / นิทรรศการ / ประชาสัมพันธ์ Lecture / Exhibition / Public Relations	ทอล์กโชว์ ข่าว/เสียง ตามสาย Broadcasting /Wired Audio	Provinces
นครพนม	70,066	31,165	11,105	0	0	0	0	25	0	700	0	20,994	5,577	500	Nakhon Phanom
มุกดาหาร	19,050	3,000	2,200	300	0	0	50	0	0	11,300	0	850	1,350	0	Mukdahan
ภาคใต้	1,079,871	80,021	67,799	9,612	0	0	4,121	2,579	4,823	99,929	16,687	743,166	51,134	0	South
นครศรีธรรมราช	103,835	19,134	3,808	0	0	0	2,311	2,579	4,500	30,800	9,445	23,065	8,193	0	Nakhon Si Thammarat
กระบี่	32,190	3,477	5,761	1,320	0	0	5	0	0	0	0	20,027	1,600	0	Krabi
พังงา	20,413	1,000	1,000	0	0	0	0	0	0	0	0	18,413	0	0	Phang-Nga
ภูเก็ต	190,026	1,100	1,200	1,200	0	0	0	0	0	500	0	184,426	1,600	0	Phuket
สุราษฎร์ธานี	94,375	16,765	7,820	0	0	0	0	0	0	14,400	0	50,640	4,750	0	Surat Thani
ระนอง	41,835	2,328	3,457	975	0	0	0	0	0	229	0	33,672	1,174	0	Ranong
ชุมพร	62,821	4,232	7,800	3,994	0	0	0	0	0	14,400	2,677	26,966	2,752	0	Chumphon
สงขลา	86,066	4,611	10,899	0	0	0	155	0	323	300	300	56,012	13,466	0	Songkhla
สตูล	39,779	4,200	4,488	0	0	0	0	0	0	3,600	0	26,756	735	0	Satun
ตรัง	48,469	3,747	2,354	8	0	0	0	0	0	0	0	39,497	2,863	0	Trang
พัทลุง	30,824	6,180	4,498	0	0	0	0	0	0	900	0	17,388	1,858	0	Phatthalung
ปัตตานี	68,985	2,695	2,814	315	0	0	1,630	0	0	6,000	0	54,163	1,368	0	Pattani
ยะลา	197,866	1,570	9,500	0	0	0	20	0	0	14,400	2,100	162,469	7,807	0	Yala
นราธิวาส	62,387	8,982	2,400	1,800	0	0	0	0	0	14,400	2,165	29,672	2,968	0	Narathiwat

ที่มา : กองยุทธศาสตร์และแผนงาน กรมการจัดหางาน
Source : Strategy and Planning Division, Department of Employment

ภาคผนวก

ANNEX

ภาคผนวก / ANNEX

กำลังแรงงาน¹

- 1. กำลังแรงงานรวม** หมายถึง บุคคลทุกคนที่มีอายุ 15 ปีขึ้นไป ในสัปดาห์แห่งการสำรวจเป็นผู้อยู่ในกำลังแรงงานปัจจุบัน หรือเป็นผู้ถูกจัดจำแนกอยู่ในประเภทกำลังแรงงานที่รอฤดูกาลตามคำนิยามที่ได้ระบุข้างต้น
- 2. กำลังแรงงานปัจจุบัน** หมายถึง บุคคลที่มีอายุ 15 ปีขึ้นไป ซึ่งในสัปดาห์แห่งการสำรวจมีงานทำหรือว่างงาน ตามคำนิยามที่ได้ระบุข้างต้น
- 3. ผู้มีงานทำ** หมายถึง บุคคลที่มีอายุ 15 ปีขึ้นไป และในสัปดาห์แห่งการสำรวจมีลักษณะอย่างหนึ่งอย่างใด ดังต่อไปนี้
1. ได้ทำงานตั้งแต่ 1 ชั่วโมงขึ้นไป โดยได้รับค่าจ้าง เงินเดือน ผลกำไร เงินปันผล ค่าตอบแทนที่มีลักษณะอย่างอื่นสำหรับผลงานที่ทำเป็นเงินสดหรือสิ่งของ
 2. ไม่ได้ทำงาน หรือทำงานน้อยกว่า 1 ชั่วโมง แต่เป็นบุคคลที่มีลักษณะอย่างหนึ่งอย่างใด ดังต่อไปนี้ (ซึ่งจะถือว่าเป็นผู้ที่ปกติมีงานประจำ)
 - 2.1 ยังได้รับค่าตอบแทน ค่าจ้าง หรือผลประโยชน์อื่นๆ หรือผลกำไรจากงานหรือธุรกิจในช่วงที่ไม่ได้ทำงาน
 - 2.2 ไม่ได้รับค่าตอบแทน ค่าจ้าง หรือผลประโยชน์อื่น ๆ หรือผลกำไรจากงานหรือธุรกิจในช่วงที่ไม่ได้ทำงาน แต่ยังมีงานหรือธุรกิจที่จะกลับไปทำ
 3. ทำงานอย่างน้อย 1 ชั่วโมง โดยไม่ได้รับค่าจ้างในวิสาหกิจหรือในไร่นาเกษตรของหัวหน้าครัวเรือนหรือของสมาชิกในครัวเรือน
- 4. ผู้ว่างงาน** หมายถึง บุคคลที่มีอายุ 15 ปีขึ้นไป และในสัปดาห์แห่งการสำรวจมีลักษณะอย่างหนึ่งอย่างใด ดังต่อไปนี้
1. ไม่ได้ทำงานและไม่มีการจ้างงาน แต่ได้หางาน สมัครงานหรือรอการบรรจุ ในช่วง 30 วัน ก่อนวันสัมภาษณ์
 2. ไม่ได้ทำงานและไม่มีการจ้างงาน และได้หางานทำในช่วง 30 วันก่อนวันสัมภาษณ์แต่พร้อมที่จะทำงานในสัปดาห์แห่งการสำรวจ
- 5. กำลังแรงงานที่รอฤดูกาล** หมายถึง บุคคลที่มีอายุ 15 ปีขึ้นไป ในสัปดาห์แห่งการสำรวจเป็นผู้ไม่เข้าข่ายคำนิยามของผู้มีงานทำหรือผู้ว่างงาน แต่เป็นผู้รอฤดูกาลที่เหมาะสมเพื่อที่จะทำงาน และเป็นบุคคลที่ตามปกติจะทำงานที่ไม่ได้รับสิ่งตอบแทนในไร่นาเกษตร หรือธุรกิจซึ่งทำกิจกรรมตามฤดูกาล โดยมีหัวหน้าครัวเรือนหรือสมาชิกคนอื่น ๆ ในครัวเรือนเป็นเจ้าของหรือผู้ดำเนินการ

¹ สำนักงานสถิติแห่งชาติ

6. ผู้ไม่อยู่ในกำลังแรงงาน หมายถึง บุคคลที่ไม่เข้าข่ายคำนิยามของผู้ที่อยู่ในกำลังแรงงานในสัปดาห์แห่งการสำรวจ คือ

บุคคลซึ่งในสัปดาห์แห่งการสำรวจมีอายุ 15 ปีขึ้นไป แต่ไม่ได้ทำงาน และไม่พร้อมที่จะทำงาน เนื่องจากเป็นผู้ที่

1. ทำงานบ้าน
2. เรียนหนังสือ
3. ยังเด็กเกินไป หรือชรามาก
4. ไม่สามารถทำงานได้เนื่องจากพิการทางร่างกายหรือจิตใจ หรือเจ็บป่วยเรื้อรัง
5. ไม่สมัครใจทำงาน
6. ทำงานโดยไม่ได้รับค่าจ้าง ผลกำไร ส่วนแบ่ง หรือสิ่งตอบแทนอื่น ๆ ให้แก่บุคคลซึ่งมิได้เป็นสมาชิกในครัวเรือนเดียวกัน
7. ทำงานให้แก่องค์กร หรือสถาบันการกุศลต่างๆ โดยไม่ได้รับค่าจ้างผลกำไร ส่วนแบ่ง หรือสิ่งตอบแทนอย่างใด
8. ไม่พร้อมที่จะทำงาน เนื่องจากเหตุผลอื่น

LABOUR FORCE¹

1. TOTAL LABOUR FORCE

: All persons 15 years of age and over, who during the survey week, were in the current labor force as defined above or were classified as seasonally inactive labor force as defined above.

2. CURRENT LABOR FORCE

: All persons 15 years of age and over who, during the survey week, were either employed or unemployed as defined above.

3. EMPLOYED PERSONS

: Persons, 15 years of age and over who during the survey week,

1. worked for at least one hour for wages/salary, profits, dividends or any other kind of payment, in kind; or
2. did not work at all or worked less than one hour but
 - 2.1 receives wage/salary, profits from business enterprise or farm during the period of absence; or
 - 2.2 not receive wage/salary, profits from business enterprise or farm during the period of absence but had regular jobs or business that they would be return to work.
3. worked for at least one hour without pay in business enterprises or on farms owned or operated by household heads or members.

4. UNEMPLOYED PERSONS

: Persons, 15 years of age and over who during the survey week did not work even for one hour, had no jobs, business enterprise or farms of their own.

Persons in this category include :

1. those who had been looking for work, applying for a job or waiting to be call to work during the last 30 days before interview's date.
2. those who had not been looking for work during the last 30 days before interview's date but available for work during the last 7 days before interview's date.

5. SEASONALLY INACTIVE LABOR FORCE

: Persons 15 years of age and over, who during the survey week, were neither employed nor unemployed as defined above, but were waiting for the appropriate season, being persons who usually worked without pay on farms, or in business enterprises engaged in seasonal activities owned or operated by the head of the household or any other member of the household.

6. PERSONS NOT IN THE LABOUR FORCE

: Persons classified in this category are those who were neither employed nor unemployed during the survey week, nor classified as seasonally inactive labor force as defined above. They include:

Persons who, during the survey week were 15 years of age and over, but were neither employed nor available for employment because they were

1. engaged in household work,
2. engaged in studies
3. too young or too
4. incapable of work because of physical or mental disability or chronic illness,
5. voluntarily idle,
6. working without pay, profits, dividends or other payments for persons who were not members of the same household,
7. working without pay, profits, dividends or any other payments for charitable organizations and institutions,
8. otherwise not available for employment.

¹ National Statistical Office

การจัดหางานในประเทศ

1. ผู้ลงทะเบียนสมัครงาน หมายถึง ผู้ที่ต้องการหางานทำและมาสมัครงานไว้กับสำนักงานจัดหางานของรัฐที่เป็นผู้สมัครงานใหม่
2. ผู้สมัครงานมาใช้บริการจัดหางาน หมายถึง ผู้ที่ต้องการหางานทำและมาสมัครงานไว้กับสำนักงานจัดหางานของรัฐที่เป็นผู้สมัครงานใหม่และเก่า
3. ตำแหน่งงานว่าง หมายถึง ตำแหน่งงานที่นายจ้างแจ้งให้สำนักงานจัดหางานของรัฐจัดหาคนงานให้
4. ผู้ได้รับการบรรจุ หมายถึง ผู้สมัครงานที่ได้รับการบรรจุให้เข้าทำงานตามที่ต้องการ โดยบริการของสำนักงานจัดหางานของรัฐ

EMPLOYMENT SERVICE

1. JOB APPLICANT : A Job seeker who is a new applicant searching for a job and has registers for work at the Public Employment Office.
2. CLIENT : A Job seeker who is a new applicant and an existing applicant searching for a job and has registered for work at the Public Employment Office.
3. JOB VACANCY : A vacant job position which informs by the employer for the job placement.
4. JOB PLACEMENT : The job applicant who gets hiring by the employer through the Public Employment Office.

การจัดหางานต่างประเทศ

- 1. แฉ่งเดินทางด้วยตนเอง** หมายถึง คนหางานซึ่งอยู่ในประเทศไทยติดต่อนายจ้างในต่างประเทศเพื่อจะเดินทางไปทำงานในต่างประเทศด้วยตนเอง ให้ยื่นแบบแจ้งการเดินทางไปทำงานต่างประเทศด้วยตนเองก่อนการเดินทาง ไม่น้อยกว่า 15 วัน
- 2. RE-ENTRY** หมายถึง การแจ้งการเดินทางกลับออกไปทำงานต่างประเทศของคนหางานที่เดินทางกลับประเทศไทยเป็นการชั่วคราว
- 3. กรมการจัดหางานจัดส่ง** หมายถึง บริการของกรมการจัดหางานที่ส่งคนหางานไปทำงานต่างประเทศ โดยไม่ต้องเสียค่าใช้จ่ายนอกจากค่าใช้จ่ายที่จำเป็น เช่น ค่าตั๋วเครื่องบิน ค่าวีซ่า ค่าภาษีสนามบิน ค่าสมาชิกกองทุนฯ ค่าที่พักสำหรับเตรียมตัวก่อนเดินทาง
- 4. นายจ้างพาลูกจ้างไปทำงาน** หมายถึง นายจ้างในประเทศไทยที่มีบริษัทในเครืออยู่ในต่างประเทศหรือประมุขงานในต่างประเทศได้ สามารถส่งลูกจ้างที่อยู่ในประเทศไทยไปทำงาน โดยนายจ้างต้องขออนุญาตพาลูกจ้างไปทำงานต่างประเทศต่อกรมการจัดหางานก่อน
- 5. นายจ้างพาลูกจ้างไปฝึกงาน** หมายถึง นายจ้างในประเทศไทยที่มีความประสงค์จะส่งลูกจ้างซึ่งทำงานในกิจการของนายจ้างไปฝึกงานในต่างประเทศไม่เกิน 45 วัน หรือเกิน 45 วัน สามารถส่งลูกจ้างไปฝึกงานได้โดยนายจ้างต้องขออนุญาตส่งลูกจ้างไปฝึกงานต่อกรมการจัดหางานก่อน
- 6. บริษัทจัดหางานจัดส่ง** หมายถึง การไปทำงานต่างประเทศโดยใช้บริการของบริษัทจัดหางาน บริษัทที่จะส่งคนหางานไปทำงานต่างประเทศต้องเป็นบริษัทที่จดทะเบียนและได้รับใบอนุญาตจัดหางานให้คนหางานเพื่อไปทำงานในต่างประเทศ

Overseas Employment Service

- 1. Self arrangement** : refers to job seekers who reside in Thailand and directly contact employers abroad in order to work must notify their self arranged travel to the Department of Employment at least 15 days prior to departure.
- 2. RE-ENTRY** : refers to the departure announcement of overseas job seekers who temporary return to Thailand.
- 3. Through the Department of Employment** : refers to a service provided by the Department of Employment that sends job-seekers to work abroad, free of charge with the exception of necessary expenses such as air tickets, visa applications, airport tax, fund membership and accommodation for preparation before departure.
- 4. Through the arrangement of domestic employers** : refers to domestic employers in Thailand who have subsidiaries overseas or win an overseas job bidding can take their employees to work overseas, after being granted permission from the Department of Employment.
- 5. Through the training by arrangement of domestic employers** : refers to domestic employers in Thailand who wish to send their employees to be trained abroad must inform DOE for staying no longer than 45 days and must obtain the permission from DOE if staying over 45 days.
- 6. Through the arrangement of licensed private recruitment agencies** : refers to work abroad using the service of private recruitment agencies, it is required that the companies that send workers to work abroad must be registered and granted permission to dispatch job-seekers to work abroad.

การแนะแนวอาชีพและการส่งเสริมการประกอบอาชีพ

- 1. การแนะแนวอาชีพ** หมายถึง กระบวนการที่ช่วยให้บุคคลสามารถเลือกอาชีพที่เหมาะสมกับตนเองมากที่สุด โดยการให้ข้อมูลข่าวสารลักษณะความก้าวหน้าด้านอาชีพที่ถูกต้องชัดเจน เพื่อเป็นแนวทางในการตัดสินใจ การเตรียมตัว การแสวงหาและการปรับตัวเข้ากับอาชีพ หรือ การแสวงหาความเจริญก้าวหน้าให้กับอาชีพที่ประกอบอยู่
- 2. การให้คำปรึกษาด้านอาชีพ** หมายถึง การช่วยเหลือบุคคลให้รู้จักสำรวจ และรวบรวมข้อมูลส่วนบุคคล เพื่อให้รู้จักตนเอง และสามารถตัดสินใจเลือกอาชีพด้วยความพึงพอใจ และมั่นใจ ตลอดจนการวางแผน และพัฒนาอาชีพหรือ การช่วยเหลือบุคคลให้สำรวจตนเองเพื่อปรับปรุงการประกอบอาชีพ หรือเปลี่ยนแปลงอาชีพให้เหมาะสมกับความรู้ความสามารถและ ศักยภาพที่มีอยู่
- 3. การให้ความรู้ประกอบอาชีพ** หมายถึง การเตรียมตัวให้ผู้ที่เข้าสู่ตลาดแรงงานมีความพร้อมที่จะทำงาน โดยให้ความรู้และเข้าใจเกี่ยวกับตลาดแรงงาน รวมถึงให้ความรู้พิเศษ การฝึกทักษะต่างๆ ในการประกอบอาชีพ เช่น การสื่อข้อความ ทั้งการเขียน และการพูด ลักษณะนิสัยที่ดีในการทำงานเพื่อที่จะได้ สามารถปรับตัวให้เข้ากับสภาพสังคมเศรษฐกิจที่เปลี่ยนแปลง และมีทัศนคติที่ดีต่อการทำงานด้วย

CAREER GUIDANCE AND CAREER PROMOTION

- 1. Providing career guidance** is a process to assist individuals to choose the most suitable occupation by providing accurate career advancement information to support their decision making, preparation, seeking and self adaptation to suit their career or seeking success in their career.
- 2. Providing career counseling** is to assist individuals in searching and collecting personal information for self-finding in order to make a career decision with satisfaction and confidence. Moreover, planning and improving their career or helping individuals to observe themselves to improve or change career suited to their knowledge, capability and potential.
- 3. Providing career knowledge** is to prepare individuals who are entering the labour market to be ready to work by providing knowledge on the labour market, as well as special knowledge and skill training, for example, communication both written and spoken, good working characteristics to adapt to social and economic change and to have positive attitude at work.

งานคนต่างด้าว

- 1. ประเภทตลอดชีพ** หมายถึง คนต่างด้าวที่ได้รับอนุญาตให้อยู่ในราชอาณาจักรและทำงานตามประกาศของคณะปฏิวัติ ฉบับที่ 322 ลงวันที่ 13 ธันวาคม 2515
- 2. ประเภททั่วไป** หมายถึง คนต่างด้าวที่มีถิ่นที่อยู่ในราชอาณาจักร หรือได้รับอนุญาตให้เข้ามาในราชอาณาจักรเป็นการชั่วคราวตามกฎหมายว่าด้วยคนเข้าเมือง โดยมีใบได้รับอนุญาตให้เข้ามาในฐานะนักท่องเที่ยว หรือผู้เดินทางผ่าน และไม่มีลักษณะต้องห้ามตามที่กำหนดในกฎกระทรวง
- 3. ประเภทพิสูจน์สัญชาติ** หมายถึง คนต่างด้าวสัญชาติเมียนมา ลาว และกัมพูชาที่ได้รับการผ่อนผันให้อยู่ในราชอาณาจักรเป็นการชั่วคราวตามมติคณะรัฐมนตรี และได้ผ่านการพิสูจน์สัญชาติเรียบร้อยแล้ว
- 4. ประเภทนำเข้า (MOU)** หมายถึง คนต่างด้าวสัญชาติเมียนมา ลาว กัมพูชา และประเทศอื่นๆ ที่เข้ามาทำงานตามบันทึกความเข้าใจระหว่างรัฐบาลแห่งราชอาณาจักรไทยกับประเทศคู่ภาคี
- 5. ประเภทส่งเสริมการลงทุน** หมายถึง คนต่างด้าวที่เข้ามาทำงานในราชอาณาจักร โดยได้รับสิทธิพิเศษตามกฎหมายว่าด้วยการส่งเสริมการลงทุน กฎหมายว่าด้วยการนิคมอุตสาหกรรมแห่งประเทศไทย พ.ศ.2522 และพระราชบัญญัติปิโตรเลียม พ.ศ.2514
- 6. ประเภทชนกลุ่มน้อย** หมายถึง คนต่างด้าวที่เข้ามาหรืออยู่ในราชอาณาจักรโดยไม่ได้รับสัญชาติไทยตามมาตรา 63 (3) (4) (5) ประกอบด้วย
(4) เกิดในราชอาณาจักรแต่ไม่ได้รับสัญชาติไทยตามกฎหมายว่าด้วยสัญชาติตามประกาศของคณะปฏิวัติ
- 7. คนต่างด้าวมาตรา 64** หมายถึง คนต่างด้าวสัญชาติเมียนมา ลาว และกัมพูชา ที่เข้ามาทำงานบริเวณชายแดนในลักษณะไป-กลับ หรือตามฤดูกาลในพื้นที่ความตกลงว่าด้วยการสัญจรข้ามแดนระหว่างราชอาณาจักรไทยกับประเทศที่ติดกับราชอาณาจักรไทย
- 8. คนต่างด้าวมาตรา 63 (2)** หมายถึง คนต่างด้าวที่เข้ามาหรืออยู่ในราชอาณาจักรโดยไม่ได้รับอนุญาตตามกฎหมายว่าด้วยคนเข้าเมือง แต่ได้รับอนุญาตให้อยู่ในราชอาณาจักรเป็นการชั่วคราวเพื่อรอการส่งกลับออกไปนอกราชอาณาจักรตามกฎหมายว่าด้วยคนเข้าเมือง
- 9. ประเภทจำเป็นและเร่งด่วน** หมายถึง คนต่างด้าวซึ่งเข้ามาในราชอาณาจักรเป็นการชั่วคราวตามกฎหมายว่าด้วยคนเข้าเมือง เพื่อทำงานอันจำเป็นและเร่งด่วนตามที่อธิบดีประกาศกำหนดซึ่งระยะเวลาทำงานให้เสร็จสิ้นภายในสิบห้าวัน

FOREIGN WORKERS

1. **Life-Time Category** : Foreigners who permitted to stay and work in the kingdom of Thailand under the Revolutionary Council Order No.322 dated 13 December B.E.2515 (1972)
2. **General Foreign Workers** : Foreign workers who reside in the Kingdom, or are permitted to enter the Kingdom temporarily under the Immigration law; excluding the entrances of tourists or transferees, etc. as stated in the Ministerial Regulations.
3. **Nationality Verification** : Myanmar, Laotian, Cambodian Migrant workers who are temporarily permitted to stay in the Kingdom according to the Cabinet Resolution and have completed their nationality verification.
4. **MOU Process** : Myanmar, Laotian, Cambodian and other nationality migrant workers that enter to work in the Kingdom under the memorandum of understanding between the Government of Thailand and the parties.
5. **Under the Board of Investment Promotion** : Migrant workers who work in the Kingdom and receive privileges under the Board of Investment law, the Industrial Estate Authority of Thailand Act B.E. 2522 (1979) and the Petroleum Act B.E. 2514 (1971).
6. **Minority Groups** : Migrant workers who enter or reside in the Kingdom but are not entitled to receive Thai nationality under section 63 (3) (4) (5) comprise of the followings:
 - (4) Born in the Kingdom but not entitling to Thai nationality by the Announcement of the Revolutionary Council.
7. **Migrant Workers under Section 64** : Myanmar, Laotian, Cambodian Migrant workers who work in the border area as daily or seasonal workers under the Agreement on Border Crossing between the Kingdom of Thailand and the neighboring countries.
8. **Migrant Workers under Section 63 (2)** : Migrant workers who enter the Kingdom without permission according to the Immigration law, but are granted temporally stay permit while waiting for deportation according to the Immigration law.
9. **Necessary and Urgent Work** : A foreigner who enters into the Kingdom temporarily under the law on immigration to conduct necessary and urgent work as prescribed by Director-General which is to be completed within fifteen days.

การตรวจการทำงานของคนต่างด้าว

- 1. การตรวจประเภทงาน** หมายถึง เป็นการตรวจสอบเมื่อคนต่างด้าวยื่นขอรับใบอนุญาตทำงานหรือขอต่อใบอนุญาตทำงาน หรือเปลี่ยนแปลงลักษณะหรือเงื่อนไขที่กำหนดไว้ในใบอนุญาตทำงาน โดยการออกไปตรวจสอบสถานประกอบการ ซึ่งระบุว่าเป็นนายจ้างของคนต่างด้าว เพื่อหาข้อมูลเกี่ยวกับประเภทงานของคนต่างด้าว และรายละเอียดเกี่ยวกับการจ้างงานคนต่างด้าวประกอบการพิจารณาการยื่นคำขอของคนต่างด้าว
- 2. การตรวจปกติ** หมายถึง ตรวจปกติ ซึ่งเป็นการตรวจตามแผนงาน/โครงการ ตรวจตามนโยบายของรัฐบาล เป็นการตรวจสอบว่าคนต่างด้าวทำงานตรงตามที่ได้รับอนุญาต หรือคนต่างด้าวทำงานที่ห้ามให้คนต่างด้าวทำงานหรือไม่
- 3. การตรวจตามคำร้องเรียน** หมายถึง การไปตรวจตามคำเรียกร้องของบุคคลทั่วไป ซึ่งแจ้งว่ามีการทำผิด พ.ร.บ. การทำงานของคนต่างด้าว พ.ศ. 2551 และสงสัยว่าจะมีคนต่างด้าวทำงานอยู่ รวมทั้งตรวจติดตามผลที่ไม่ได้รับอนุญาตทำงานฝ่าฝืนหรือไม่ ถ้าฝ่าฝืนก็ดำเนินการตามกฎหมายต่อไป

INSPECTION OF FOREIGNERS' WORK

- 1. WORK CHARACTERISTIC : INSPECTION** : The inspection conducted upon a foreigner's application for a work permit, a renewal of work permit, or a change in work characteristics or conditions specified in the work permit, engaged in on-site investigation at the workplace/enterprise where is identified as an employer of such foreigner in order to gather information related to a foreigner's work characteristics and employment details which will be used as a reference for considering the foreigner's work permit application.
- 2. REGULAR INSPECTION** : The inspection conducted on a routine basis as part of a planned work plan/project or government policy to ensure that a foreigner engages only in permitted work or whether a foreigner engages in any prohibited occupations for foreigners.
- 3. INSPECTION BY GRIEVANCE** : The inspection on the enterprise which the public has filed the complaints that the enterprise violates the Working of Aliens Act, B.E. 2551 by suspecting for hiring the Foreign worker, as well as to follow up the inspection on the case of the Foreign worker whose work permit has been turned down but still be employed by the enterprise. If it is found, the case must be prosecuted.

การคุ้มครองคนหางาน

- | | | |
|---|----------------|---|
| <p>1. รับเรื่องร้องทุกข์
จัดหางานในประเทศ</p> | <p>หมายถึง</p> | คนหางานที่ต้องการทำงานในประเทศขอความช่วยเหลือกรณีจ่ายเงินให้ผู้รับอนุญาตแล้วไม่ได้ทำงาน หรือได้งานทำไม่ตรงตามที่กำหนดไว้ในสัญญาจัดหางาน |
| <p>2. รับเรื่องร้องทุกข์
จัดหางานต่างประเทศ</p> | <p>หมายถึง</p> | คนหางานที่ต้องการทำงานในต่างประเทศขอความช่วยเหลือกรณี
(1) จ่ายเงินให้บริษัทจัดหางานที่จดทะเบียนหรือจ่ายเงินให้นิติบุคคล/บุคคลที่ไม่ได้จดทะเบียนแล้วไม่ได้เดินทางไปทำงานในต่างประเทศ
(2) เดินทางไปทำงานในต่างประเทศแล้วขอความช่วยเหลือหรือขอเดินทางกลับเนื่องจากได้งานทำไม่ตรงตามที่กำหนดในสัญญาจัดหางาน
(3) เดินทางกลับประเทศไทยแล้วขอค่าบริการคืน |
| <p>3. การช่วยเหลือ
คนหางานให้ได้รับเงินคืน</p> | <p>หมายถึง</p> | การให้ความช่วยเหลือคนหางานที่ร้องทุกข์กรณีจ่ายเงินให้ผู้รับอนุญาตจัดหางานในประเทศ/ต่างประเทศ หรือนิติบุคคล/บุคคลที่ไม่ได้จดทะเบียนแล้วไม่ได้ทำงานหรือได้งานไม่ตรงตามที่กำหนดไว้ในสัญญาจัดหางานให้ได้รับเงินค่าบริการหรือค่าใช้จ่ายคืน โดยการเจรจาหรือหักหลักประกันคืน |

JOB SEEKERS PROTECTION

1. **THE GRIEVANCE (DOMESTIC EMPLOYMENT)** : Job seeker who is looking for job locally, has made the request for assistance in the case that he/she has already paid the service fee to the licensed recruitment agency but cannot get a job or get a job but the specified job does not match with the work contract.
2. **THE GRIEVANCE (OVERSEAS EMPLOYMENT)** : Job seeker who is looking for job overseas, has made the request for assistance in case of;
 - (1) Has already paid a service fee to the licensed recruitment agency or the non-registered legal entities or the broker for the job position but cannot obtain the job position in overseas.
 - (2) Has gone to work overseas and made the request for assistance or wanting to return to Thailand due to the specified job does not match as indicated in the work contracts.
 - (3) Has returned to Thailand and want to collect the service fee back from the agency / person who has made the prior arrangement.
3. **ASSISTANCE TO RECEIVE THE MONEY BACK** : The assistance given to the job seeker who makes grievances on the licensed recruitment agency / non-licensed recruitment agency / broker who has already collected the service fee but the job placement is not successfully done, to be able to get the money back by negotiating or deducting the guarantee money from the licensed recruitment agency.



ผู้จัดทำ | Publisher

กลุ่มงานบริหารข้อมูลและสถิติ	Data and Statistics Administration Group
กองยุทธศาสตร์และแผนงาน	Strategy and Planning Division
กรมการจัดหางาน	Department of Employment
โทร. 0 2245 1907	Tel. 0 2245 1907



ผู้แปล | Translator

กลุ่มงานวิเทศสัมพันธ์	Foreign Relations Group
กองยุทธศาสตร์และแผนงาน	Strategy and Planning Division
กรมการจัดหางาน	Department of Employment
โทร. 0 2245 1330	Tel. 0 2245 1330



กรมการจัดหางาน กระทรวงแรงงาน
ถนนมิตรไมตรี เขตดินแดง กรุงเทพมหานคร 10400
กกจ. 8/2567 กยพ.2