

โครงการออกแบบสถาปัตยกรรมภายใน

โรงแรม กลอรี ชั้นไรส์,ภูเก็ต

Interior Architectural Design for Glory Sunrise Hotel, Phuket



b.....  
i.....

เลขหมู่.....  
เลขทะเบียน..... 120832  
วัน,เดือน,ปี..... 27 ส.ค. 2555

วิทยานิพนธ์ฉบับนี้เป็นส่วนหนึ่งของการศึกษาตามหลักสูตร

สถาปัตยกรรมศาสตรบัณฑิต สาขาวิชาสถาปัตยกรรมภายใน

คณะสถาปัตยกรรมศาสตร์ สถาบันเทคโนโลยีพระจอมเกล้าเจ้าคุณทหารลาดกระบัง

ปี การศึกษา 2553 – 2554

คณะสถาปัตยกรรมศาสตร์ สถาบันเทคโนโลยีพระจอมเกล้าเจ้าคุณทหารลาดกระบัง อนุมัติให้นับ  
วิทยานิพนธ์ฉบับนี้เป็นส่วนหนึ่งของการศึกษาตามหลักสูตร ปริญญาสถาปัตยกรรมศาสตร์บัณฑิต  
(สถาปัตยกรรมภายใน)



คณะกรรมการตรวจสอบวิทยานิพนธ์

ผศ. พวงเพชร

รัตนราม

กรรมการ

รศ. เอกพล

สิระชัยนันท์

กรรมการ และอาจารย์ที่ปรึกษา

อ. วีระชุด

ชูยศ

กรรมการ และเลขานุการกลุ่ม

อาจารย์ที่ปรึกษา

(รศ. เอกพล สิระชัยนันท์)

เอกสารนี้เป็นเอกสารที่สงวนไว้สำหรับการใช้งานเพื่อการศึกษาเท่านั้น ไม่อนุญาตให้นำไปใช้ประโยชน์ด้านการค้า  
ไม่ว่ากรณีใดๆ ทั้งสิ้น อีกทั้งห้ามมิให้ตัดแปลงเนื้อหา และต้องอ้างอิงถึงเจ้าของเอกสารทุกครั้งที่มีการนำไปใช้

# สารบัญเรื่อง

หน้า

บทคัดย่อ

คำนำ

กิตติกรรมประกาศ

**บทที่ 1 บทนำ**

1.1	ความเป็นมาของโครงการ	1
1.2	กลุ่มเป้าหมาย	1
1.3	วัตถุประสงค์ของโครงการ	1
1.4	ขอบข่ายและขอบเขตของโครงการ	2
1.5	ที่ตั้งโครงการ	3
1.6	ประโยชน์ที่คาดว่าจะได้รับ	7

**บทที่ 2 การศึกษาข้อมูลพื้นฐานในการออกแบบ**

2.1	ข้อมูลพื้นฐานของโรงแรม	
2.1.1	ประวัติความเป็นมาของโรงแรม	8
2.1.2	พระราชบัญญัติและความหมายของโรงแรม	9
2.1.3	การแบ่งประเภทโรงแรม	9
2.2	โรงแรมประเภทบูทีค	14
2.3	กรณีศึกษาโรงแรม	16
2.4	ข้อมูลเฉพาะ	
2.4.1	ลักษณะโรงแรมของโครงการ	21
2.4.2	ข้อมูลเกี่ยวกับสปา	21

**บทที่ 3 การศึกษาพฤติกรรม พื้นที่ใช้สอย และสายการบริหาร**

3.1	พฤติกรรมของผู้รับบริการ	
3.1.1	ประเภทของผู้รับบริการ	30
3.1.2	พฤติกรรมการใช้อาคาร	30

เอกสารนี้เป็นเอกสารที่สงวนไว้สำหรับการใช้งานเพื่อการศึกษาเท่านั้น ไม่อนุญาตให้นำไปใช้ประโยชน์ด้านการค้า  
ไม่ว่ากรณีใดๆ ทั้งสิ้น อีกทั้งห้ามมิให้คัดแปลงเนื้อหา และต้องอ้างอิงถึงเจ้าของเอกสารทุกครั้งที่มีการนำไปใช้

	หน้า
3.2 พฤติกรรมของผู้ให้บริการ	
3.2.1 ประเภทของผู้ให้บริการ	32
3.2.2 พฤติกรรมของผู้ให้บริการ	32
3.3 การศึกษาพื้นที่ที่ต้องการ	56
3.4 สายการบริหาร และอัตรากำลัง	58
<b>บทที่ 4 ระบบ และสภาพแวดล้อมภายใน</b>	
4.1 ระบบแสงสว่างและการควบคุม	60
4.1.1 การใช้แสงสว่างภายในโรงแรม	61
4.1.2 การใช้สีในการออกแบบ สภาพแวดล้อมภายใน	63
4.2 ระบบเสียงและการควบคุม	64
4.3 ระบบปรับอากาศและการควบคุม	68
4.4 ลักษณะวัสดุที่ใช้ในการตกแต่งออกแบบโครงการ	72
4.5 ระบบรักษาความปลอดภัย	77
4.6 ระบบอุปกรณ์พิเศษ	78
<b>บทที่ 5 วิเคราะห์การออกแบบ</b>	
5.1 การวิเคราะห์ที่ตั้งและสภาพแวดล้อม	81
5.2 การวิเคราะห์อาคารที่ตั้ง โครงการ	82
5.3 ขอบเขตวิทยานิพนธ์	83
5.4 แผนผังแสดงพฤติกรรมผู้ใช้งาน	83
5.5 ตารางความสัมพันธ์ และแผนผังแสดงความสัมพันธ์ของพื้นที่	86
5.6 แผนผังแสดงส่วนพื้นที่ใช้สอย	88
5.7 การวางโซนนิ่ง	88
5.8 แนวความคิดในการออกแบบ	89
<b>บทที่ 6 ผลงานการออกแบบ</b>	
6.1 ผังบริเวณที่ตั้งโครงการ	90
6.2 ผังพื้นที่และเครื่องเรือน	91
6.3 ผังฝ้าและไฟ ชั้น 1 อาคาร A และชั้น 3 อาคาร B	94

6.4 การออกแบบสถาปัตยกรรมภายใน	
บรรณานุกรม	

หน้า
95
104



เอกสารนี้เป็นเอกสารที่สงวนไว้สำหรับการใช้งานเพื่อการศึกษาเท่านั้น ไม่อนุญาตให้นำไปใช้ประโยชน์ด้านการค้า  
ไม่ว่ากรณีใดๆ ทั้งสิ้น อีกทั้งห้ามมิให้ดัดแปลงเนื้อหา และต้องอ้างอิงถึงเจ้าของเอกสารทุกครั้งที่มีการนำไปใช้



วิทยานิพนธ์ฉบับนี้จัดทำขึ้นเพื่อเป็นบทสรุปของกระบวนการศึกษา และจัดการออกแบบสถาปัตยกรรมภายใน โดยผู้จัดทำเลือกหัวข้อในการจัดทำคือโครงการออกแบบ โรงแรมกลอรี ซัน ไรส์ (Glory Sunrise Hotel) รูปแบบของโครงการเป็น Boutique Hotel ที่นำเสนอมุมมองของโรงแรมขนาดเล็กที่มีความเป็นส่วนตัว เงียบสงบ เนื่องจากผู้จัดได้ตระหนักว่า ปัจจุบันสภาพสังคมมีความวุ่นวาย ผู้คนต้องเผชิญกับปัญหาต่างๆอย่างมาก อาจต้องการสถานที่ที่เป็นที่พักผ่อนที่มีความเงียบสงบและเป็นส่วนตัว เพื่อที่จะได้พักผ่อนอย่างแท้จริงเป็นตัวเลือกอีกทางหนึ่ง

ผู้จัดทำหวังว่าวิทยานิพนธ์ฉบับนี้จะเป็นประโยชน์แก่ผู้ค้นคว้า และผู้ที่สนใจในธุรกิจประเภทนี้ และช่วยเป็นแนวทางของการออกแบบรูปแบบหนึ่ง หากเกิดข้อผิดพลาดในส่วใดส่วหนึ่งของวิทยานิพนธ์ฉบับนี้ ทางผู้จัดทำขอกราบขออภัยมา ณ ที่นี้ด้วย

นางสาวปวีร์มัน ทองราช

เอกสารนี้เป็นเอกสารที่สงวนไว้สำหรับการใช้งานเพื่อการศึกษาเท่านั้น ไม่อนุญาตให้นำไปใช้ประโยชน์ด้านการค้าไม่ว่ากรณีใดๆ ทั้งสิ้น อีกทั้งห้ามมิให้ตัดแปลงเนื้อหา และต้องอ้างอิงถึงเจ้าของเอกสารทุกครั้งที่มีการนำไปใช้

ขอบคุณพ่อ แม่และครอบครัว ที่คอยสนับสนุน เป็นกำลังเป็นแรงใจ คอยให้คำปรึกษา ว่ากล่าว ตักเตือนและอยู่ข้างๆเสมอเวลาที่มีปัญหา ทำให้ก้าวมาได้จนถึงทุกวันนี้

ขอบคุณอาจารย์เอก ที่คอยให้คำปรึกษา คำแนะนำตลอดการทำวิทยานิพนธ์

ขอบคุณอาจารย์ไก่อและอาจารย์ปิในการชี้แนะให้คำปรึกษาแนวทางแก้ไขต่างๆ เกี่ยวกับ วิทยานิพนธ์

ขอบคุณน้องป๊อก ที่คอยเป็นเหมือนมืออีกข้าง เป็นทั้งเพื่อนและน้องที่ดี คอยเป็นสติให้ในเวลาที่ไม่ มีสติ ขอบคุณสำหรับทุกอย่างตลอดระยะเวลาห้าปีที่ผ่านมา

ขอบคุณพี่นุศ สำหรับความช่วยเหลือและกำลังใจ ถึงแม้จะไม่ค่อยมีเวลาก็ตาม

ขอบคุณพี่บุม สำหรับความช่วยเหลือและเมตตาที่เรียลบอร์คที่สวยงาม คอยให้คำปรึกษา ให้ กำลังใจเวลาที่มีปัญหาอยู่เสมอ

ขอบคุณน้องเม สำหรับความช่วยเหลือและคอยเป็นสารดีจนงานลุล่วงไปได้ด้วยดี

ขอบคุณน้องเบล ที่คอยถามไถ่และช่วยเหลือ จนงานเสร็จลุล่วงไปด้วยดี

ขอบคุณสายรหัส 17 ที่อยู่เคียงข้างกันมา โชคดีมากที่ได้อยู่ในครอบครัว 17 คอยช่วยเหลือกัน รักกันเหมือนพี่น้องตลอดมา

ขอบคุณพี่หนึ่ง สำหรับความอนุเคราะห์ ที่ให้ยืมคอมพิวเตอร์ คงทำวิทยานิพนธ์ไม่สำเร็จหากไม่มีคอมพิวเตอร์เครื่องนี้

ขอบคุณพี่ไอ้ต ที่คอยให้คำปรึกษา คอยช่วยเหลือและกวนประสาท จนผ่านมันมาได้

ขอบคุณแฉิ่ง ฝ่าย วิว มั่น และเพื่อนๆ ที่คอยอยู่เคียงข้างตลอดมา ร่วมทุกข์ร่วมสุขมาด้วยกันตั้งแต่ ปีหนึ่งจนมาถึงวันนี้ได้

ขอบคุณน้องเบล ที่คอยให้กำลังใจ คอยเป็นกำลังใจให้ คอยช่วยเหลือในการทำงาน

ขอบคุณพี่นิน ที่เป็นกำลังใจเสมอมาและให้คำปรึกษาในเวลาที่มีปัญหา

ขอบคุณทุกคนที่ให้ความช่วยเหลือต่างๆ ที่ไม่ได้เอ่ยถึง ณ ที่นี้ด้วย

เอกสารนี้เป็นเอกสารที่สงวนไว้สำหรับการใช้งานเพื่อการศึกษาเท่านั้น ไม่อนุญาตให้นำไปใช้ประโยชน์ด้านการค้า ไม่ว่ากรณีใดๆ ทั้งสิ้น อีกทั้งห้ามมิให้ตัดแปลงเนื้อหา และต้องอ้างอิงถึงเจ้าของเอกสารทุกครั้งที่มีการนำไปใช้



# บทที่ 1

## บทนำ

### 1.1. ความเป็นมาของโครงการ

ปัจจุบันนี้การท่องเที่ยวในประเทศไทยยังได้รับความนิยมเป็นอย่างมากจากชาวต่างชาติ เนื่องจากประเทศไทยเป็นเมืองท่องเที่ยวที่สำคัญของเอเชียและมีทรัพยากรธรรมชาติที่สวยงาม โดยเฉพาะสถานที่ท่องเที่ยวตามชายหาด นักท่องเที่ยวหลังไหลเข้ามามากมายเพื่อสัมผัสกับธรรมชาติที่แตกต่างจากสภาพภูมิประเทศและภูมิอากาศของประเทศเขตร้อน และหลงไหลไปกับเสน่ห์ของประเทศที่เป็นภูมิอากาศเขตร้อน (Tropical)

โครงการนี้จึงเกิดขึ้นเนื่องจากการเข้ามาลงทุนดำเนินกิจการ โดยใช้พื้นที่ในจังหวัดภูเก็ต ซึ่งได้ชื่อว่าเป็น ไข่มุกแห่งอันดามัน สามารถมองเห็นวิวทิวทัศน์ของทะเลบริเวณหาดป่าตองได้ เป็นโรงแรมประเภทบูทีค (Boutique Hotel) มีห้องพักจำนวน 33 ห้อง รองรับนักท่องเที่ยวชาวต่างชาติเป็นหลัก

ในการทำวิทยานิพนธ์ มีวัตถุประสงค์สำคัญ คือ เพื่อศึกษาถึงปัญหาและการแก้ไขปัญหาการหาแนวทางในการออกแบบสร้างสรรค์ทางสถาปัตยกรรมภายใน เพื่อให้มีลักษณะและบรรยากาศที่สอดคล้องกับรูปแบบสถาปัตยกรรมและสภาพแวดล้อม ตามหลักวิชาการและแนวคิดที่ตั้งไว้ โดยดำเนินการศึกษา ค้นคว้า วิเคราะห์และออกแบบ โดยคำนึงถึงความต้องการพฤติกรรมของผู้ใช้อาคาร เพื่อให้ได้งานศึกษาค้นคว้าที่สมบูรณ์และอยู่บนพื้นฐานของความเป็นจริง

### 1.2 กลุ่มเป้าหมาย

โครงการนี้มีแนวคิดสนับสนุนการดึงดูดนักท่องเที่ยวทั้งชาวไทยและชาวต่างชาติที่ต้องการมาพักผ่อนและท่องเที่ยวในจังหวัดภูเก็ต

### 1.3 วัตถุประสงค์ของโครงการ

1.3.1 เพื่อตอบสนองนโยบายของรัฐบาลด้านการส่งเสริมการลงทุนและพัฒนาแหล่งท่องเที่ยว

1.3.2 เพื่อตอบสนองความต้องการด้านที่พักในจังหวัดภูเก็ต ที่มีบรรยากาศที่เงียบสงบ และสิ่งอำนวยความสะดวกต่างๆ รวมทั้งสปา

เอกสารนี้เป็นเอกสารที่สงวนไว้สำหรับการใช้งานเพื่อการศึกษาเท่านั้น ไม่อนุญาตให้นำไปใช้ประโยชน์ด้านการค้า ไม่ว่าจะกรณีใดๆ ทั้งสิ้น อีกทั้งห้ามมิให้ตัดแปลงเนื้อหา และต้องอ้างอิงถึงเจ้าของเอกสารทุกครั้งที่มีการนำไปใช้

1.3.3 เสนอแนวทางการออกแบบสถาปัตยกรรมภายในที่พักโรงแรมประเภท บูทีค ( Boutique Hotel) เพื่อเป็นจุดดึงดูดและเป็นสถานที่พักผ่อนอีกหนึ่งทางเลือกให้กับนักท่องเที่ยวชาวไทยและชาวต่างชาติ

1.3.4 เพื่อเป็นการศึกษาหาความรู้เกี่ยวกับการออกแบบสถาปัตยกรรมภายในโรงแรม และการจัดการโรงแรม

#### 1.4 ขอบข่ายและขอบเขตของโครงการ

โครงการ โรงแรมกลอรี ซันไรส์ (Glory Sunrise Hotel) ประกอบด้วยอาคาร 2 อาคาร ดังนี้

อาคาร	ขอบข่ายของโครงการ	ขอบเขตของโครงการ
A	Parking	
A	W.C. ( Parking)	
B	Lobby	●
B	W.C. (Lobby)	●
B	Check in Counter	●
A	All Day Dining	●
A	Back of House	
A และ B	Guest Room แบ่งเป็น 4 type -Standard (12 ห้อง @ 31.50 ตร.ม.) -Superior (15 ห้อง @ 50.00 ตร.ม.) -Deluxe (3 ห้อง @ 66.00 ตร.ม.) -Suite (3-ห้อง @ 100.00 ตร.ม.) ทั้งหมด 33 ห้อง	○ ● ● ●
A	Swimming pool & Bench	=

เอกสารนี้เป็นเอกสารที่สงวนไว้สำหรับการใช้งานเพื่อการศึกษาเท่านั้น ไม่อนุญาตให้นำไปใช้ประโยชน์ด้านการค้าไม่ว่ากรณีใดๆ ทั้งสิ้น อีกทั้งห้ามมิให้คัดแปลงเนื้อหา และต้องอ้างอิงถึงเจ้าของเอกสารทุกครั้งที่มีการนำไปใช้

A	Pool deck	●	0
A	Bar	●	
A	W.C. (Swimming pool)		
A	Pump room		
B	Maintenance room		
B	Spa	●	

## 1.5 ที่ตั้งโครงการ

### 1.5.1 ตำแหน่งที่ตั้งโครงการ


โครงการโรงแรมกลอรี ซันไรส์ (Glory Sunrise Hotel) ตำบลกระทุ่ม อำเภอกะทู้ จังหวัด

ภูเก็ต



รูปที่ 1.5.1 แผนที่ที่ตั้งโครงการ

เอกสารนี้เป็นเอกสารที่สงวนไว้สำหรับการใช้งานเพื่อการศึกษาเท่านั้น ไม่อนุญาตให้นำไปใช้ประโยชน์ด้านการค้าไม่ว่ากรณีใดๆ ทั้งสิ้น อีกทั้งห้ามมิให้คัดแปลงเนื้อหา และต้องอ้างอิงถึงเจ้าของเอกสารทุกครั้งที่มีการนำไปใช้



รูปที่ 1.5.2 แผนที่ที่ตั้งโครงการ

หมายเหตุ [Redacted] คือ ที่ตั้งโครงการ

### 1.5.2 อาณาเขต

ทิศเหนือ	ติดกับ	พื้นที่โล่งมีการทำ Landscape มีแนวต้นไม้ปลูกอยู่
ทิศใต้	ติดกับ	แนวต้นไม้ติดกับป่าตองแกรนด์ วิลล์
ทิศตะวันออก	ติดกับ	แนวต้นไม้บนไหล่เขา
ทิศตะวันตก	ติดกับ	แนวต้นไม้ติดกับถนนสิริราชย์

### 1.5.3 ลักษณะพื้นที่



เป็นที่ดินขนาดไม่ใหญ่มากนัก อยู่บนไหล่เขา มีความลาดชัน มองเห็นวิวทะเล

### 1.5.4 การเข้าถึงโครงการ

สามารถเข้าถึงได้ทางรถยนต์ส่วนตัว, มอเตอร์ไซด์, รถตู้รับจ้าง, รถแท็กซี่, รถตุ๊กตุ๊ก


โดยมาได้ทางเส้นทางจากหาดกะตะ หาดกระรน และเส้นทางจากหาดป่าตอง  
เอกสารนี้เป็นเอกสารที่สงวนลิขสิทธิ์สำหรับการใช้งานเพื่อการศึกษาเท่านั้น เมื่อผู้ใช้ได้เข้าไปใช้ประโยชน์ด้านการค้า  
ไม่ว่ากรณีใดๆ ทั้งสิ้น อีกทั้งห้ามมิให้คัดลอกเนื้อหา และต้องอ้างอิงถึงเจ้าของเอกสารทุกครั้งที่มีการนำไปใช้

1.5.5 ทัศนียภาพโดยรวม



รูปที่ 1.5.3 ด้านหน้าของโครงการ

รูปที่ 1.5.4 รูปแบบลักษณะของอาคาร



รูปที่ 1.5.5 ถนนทางเข้าและสภาพ -  
แวดล้อมใกล้โครงการ

รูปที่ 1.5.6 ลักษณะพื้นที่ด้านทิศเหนือ  
ของโครงการ



รูปที่ 1.5.7 อาคาร A และลักษณะพื้นที่ด้านหน้า



รูปที่ 1.5.8 มุมมองจากชั้นคาเฟ่

เอกสารนี้เป็นเอกสารที่สงวนไว้สำหรับการใช้งานเพื่อการศึกษาเท่านั้น มิอนุญาติให้นำไปใช้ประโยชน์ในการค้า  
ไม่ว่ากรณีใดๆ ทั้งสิ้น อีกทั้งห้ามมิให้คัดแปลงเนื้อหา และต้องอ้างอิงถึงเจ้าของเอกสารทุกครั้งที่มีการนำไปใช้



รูปที่ 1.5.9 ภาพจำลองนำอาคารไปวางในพื้นที่จริง



1.5.6 รูปแบบและลักษณะของอาคาร



รูปที่ 1.5.10

รูปที่ 1.5.11

รูปที่ 1.5.10 – 1.5.11 ทศนิยมภาพอาคารมุมมองจากด้านหน้าของ โครงการ




รูปที่ 1.5.12


รูปที่ 1.5.13

รูปที่ 1.5.12 – 1.5.13 ทศนิยมภาพอาคารมุมมองจากด้านหลังและด้านข้างจากฝั่งอาคาร B

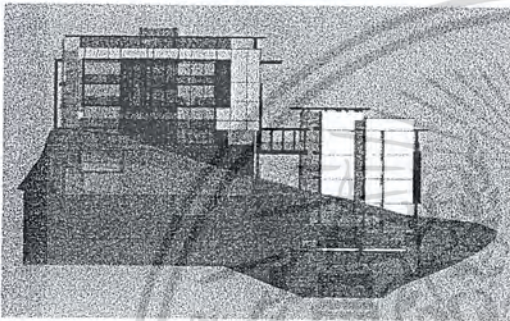
เอกสารนี้เป็นเอกสารที่สงวนเวลาสำหรับการใช้ในเชิงการศึกษาเท่านั้น เมื่อผู้ใช้เห็นประโยชน์เชิงวิชาการ  
ไม่ว่ากรณีใดๆ ทั้งสิ้น อีกทั้งห้ามมิให้คัดแปลงเนื้อหา และต้องอ้างอิงถึงเจ้าของเอกสารทุกครั้งที่มีการนำไปใช้




รูปที่ 1.5.14 ด้านหน้าของอาคาร



รูปที่ 1.5.15 ด้านข้างของอาคาร A



รูปที่ 1.5.16 ด้านหลังของอาคาร



รูปที่ 1.5.17 ด้านข้างของอาคาร B

รูปที่ 1.5.14 – 1.5.17 รูปด้านของอาคารทั้ง 4 ด้าน

### 1.7 ประโยชน์ที่คาดว่าจะได้รับ

1. ตอบสนองตามนโยบายของรัฐบาลด้านการส่งเสริมการลงทุนและพัฒนาแหล่งท่องเที่ยว
2. ตอบสนองความต้องการของนักท่องเที่ยวที่ต้องการที่พักในสไตล์โรงแรมบูทีก (Boutique Hotel)
3. มีสถานที่พักตากอากาศที่เป็นทางเลือกให้แก่นักท่องเที่ยวเพิ่มขึ้น
4. ทำให้ได้เรียนรู้และทำความเข้าใจในการออกแบบสถาปัตยกรรมภายในโรงแรมและการจัดการโรงแรมที่เป็นโครงการจริง
5. สามารถนำความรู้ที่ได้รับไปเป็นแนวทางในการใช้ประโยชน์สืบไปและสามารถเสนอข้อมูลวิธีการแก้ปัญหาแก่ผู้ที่มีความสนใจที่จะนำไปศึกษาต่อ

เอกสารนี้เป็นเอกสารที่สงวนไว้สำหรับการใช้งานเพื่อการศึกษาเท่านั้น ไม่อนุญาตให้นำไปใช้ประโยชน์ด้านการค้าไม่ว่ากรณีใดๆ ทั้งสิ้น อีกทั้งห้ามมิให้ตัดแปลงเนื้อหา และต้องอ้างอิงถึงเจ้าของเอกสารทุกครั้งที่มีการนำไปใช้

## บทที่ 2

### การศึกษาข้อมูลประกอบโครงการ

#### 2.1 ข้อมูลทั่วไป

##### 2.1.1 ประวัติความเป็นมาของโรงแรม

ธุรกิจโรงแรมเริ่มขึ้นในประเทศอังกฤษ เรียกว่า INN มีสภาพเป็นเพียงที่พักค้างคืน และรับประทานอาหารเช้าสำหรับผู้เดินทางมาจากแดนไกล ใช้เป็นที่พักผ่อนชั่วคราว และเมื่อถึงเวลาที่ผู้เดินทางจะจากไป ก็อาจจะมีการให้เงินหรือทรัพย์สินเป็นการตอบแทนแก่เจ้าของบ้านตามสมควร ต่อมาได้มีการดัดแปลงบ้านให้มีสภาพเป็นโรงแรม โดยจัดที่นอนและที่รับประทานอาหารเป็นสัดส่วน ผู้ที่เป็นเจ้าของสถานที่ (INN KEEPER) ก็จะเรียกค่าบริการจากผู้เดินทางเป็นค่าตอบแทน

นอกจากที่ประเทศอังกฤษแล้ว ยังมีที่พักเดินทางที่เรียกว่า Tavern ในประเทศกรีซ มีสตรีคอยให้การปฏิบัติ และมีการบรรเลงขับกล่อมดนตรี ต่อมายุคอาณาจักรโรมันรุ่งเรือง (ค.ศ.079) มีการจัดรูปแบบการดำเนินธุรกิจ โรงแรมอย่างเต็มที่ แต่ในปี ค.ศ.500 กิจการโรงแรมก็เสื่อมลง เมื่อถึงช่วงเวลาของ “ยุคปฏิวัติสังคม” (social revolution) ก็เป็นระยะฟื้นตัวของกิจการ โรงแรมอีกครั้ง และกลายเป็นอาชีพที่มั่นคง และเป็นที่ยอมรับหลาย

ตามที่ได้กล่าวมาแล้วนี้ ถือได้ว่าเป็นจุดเริ่มต้นของธุรกิจ โรงแรม และภัตตาคาร ในระยะแรกจนถึงช่วงเวลาที่ระบบการ โรงแรมของอังกฤษ และอเมริกา เริ่มเป็นที่ยอมรับและเป็นต้นแบบของดำเนินธุรกิจโรงแรมในสมัยต่อมา

#### ประวัติโรงแรมในประเทศไทย

โรงแรมในประเทศไทยเริ่มดำเนินมาราว 100 ปี เดิมเรียก “ที่พักคนเดินทาง” เป็นการจัดที่พักชั่วคราวสำหรับคนเดินทางซึ่งไม่อาจกลับบ้านของตนได้ในเวลาค่ำ และการคมนาคมสมัยนั้นไม่สะดวก มีลักษณะเป็นห้องพักเปิดถึงกันตลอด มีแคร่สูงแค่นำให้นอนเรียงเป็นแถวต่อกันไป ต่อมาปรับปรุงมีฝาปิดห้องเป็นสัดส่วน และพัฒนากลายเป็นตึกแถว

การโรงแรมในเมืองไทย นับว่าเริ่มในสมัยรัชกาลที่ 4 พระบาทสมเด็จพระจอมเกล้าเจ้าอยู่หัว มีผู้เดินทางมาติดต่อการค้ามากมาย โดยเฉพาะกับชาวต่างชาติ มีการสร้างโรงแรม 2-3 แห่ง แถบตำบล คอกควาย ริมฝั่งเจ้าพระยา ต่อมาเกิดไฟไหม้โรงแรมเหล่านี้เสียหายหมด จนกระทั่งสมัยรัชกาลที่ 5 มีการสร้างโรงแรมขึ้นใหม่ บนเนื้อที่ที่ถูกไฟไหม้ ซึ่งก็คือ โรงแรมโอเรียลเต็ล ในปัจจุบัน จนกระทั่งมีโรงแรมอื่นๆ อีก 4-6 แห่ง ในสมัยรัชกาลที่ 6 สร้างโรงแรมใหม่บนถนนสาทรเหนือ คือ Royal hotel (ปัจจุบันคือสถานทูตรัสเซีย) สมัยรัชกาลที่ 7 มีโรงแรมเดอลูซ์แห่งแรกของประเทศไทย คือ โฮเต็ลวังพญาไท (ปัจจุบันคือ โรงพยาบาลพระมงกุฎเกล้า) และโรงแรม Trocadero hotel ถนนสุรวงศ์ ซึ่งเอกสารนี้เป็นเอกสารที่สงวนไว้สำหรับการใช้งานเพื่อการศึกษาเท่านั้น ไม่อนุญาตให้นำไปใช้ประโยชน์ด้านการค้า ไม่ว่าจะกรณีใดๆ ทั้งสิ้น อีกทั้งห้ามมิให้ดัดแปลงเนื้อหา และต้องอ้างอิงถึงเจ้าของเอกสารทุกครั้งที่มีการนำไปใช้



หรรษาที่สุดแห่งหนึ่งสมัยนั้น สมัยรัชกาลที่ 8 ได้สร้าง โรงแรมรัตนโกสินทร์ และ โรงแรมสุริยานนท์ บนถนนราชดำเนินและในสมัยรัชกาลปัจจุบัน ตั้งแต่ พ.ศ. 2489 เป็นต้นมาการขยายตัวและการลงทุนด้านกิจการ โรงแรมเจริญรุ่งเรืองเป็นอย่างมาก เฉพาะในกรุงเทพฯ มีโรงแรมชั้นหนึ่งในระดับที่สามารถบริการนักท่องเที่ยวได้มากกว่า 70 แห่ง และ โรงแรมระดับรองๆ ลงไปอีก 300 แห่ง มีห้องพักรวมกันกว่า 20000 ห้อง มีการแข่งขันในขนาดใหญ่โตหรรษา มีการอำนวยความสะดวกมากยิ่งขึ้น

### 2.1.2 พระราชบัญญัติและความหมาย

พระราชบัญญัติ โรงแรม พุทธศักราช 2478 มาตราที่ 3 ในพระราชบัญญัตินี้ กล่าวว่า

“โรงแรม” หมายความว่า บรรดาสถานที่ทุกชนิดที่จัดตั้งขึ้นเพื่อรับสินจ้างสำหรับคนเดินทาง หรือบุคคลที่ประสงค์จะหาที่อยู่ หรือที่พักชั่วคราว

“ผู้พัก” หมายความว่า คนเดินทาง หรือบุคคลอื่นใด ซึ่งเข้าสำนักจัดให้พักอาศัยใน โรงแรมเพื่ออยู่ หรือพักชั่วคราว โดยจะเสียเงินหรือสินจ้างหรือไม่ก็ตาม

“เจ้าสำนัก” หมายความว่า บุคคลควบคุมและจัดการ โรงแรม

มาตราที่ 26 สถานที่ใดจัดตั้งให้บุคคลพักอาศัยชั่วคราวเพื่อประโยชน์แก่ราชการ การกุศล การศึกษา หรือเพื่อประโยชน์อย่างอื่นอันข้าหลวงประจำจังหวัดเห็นสมควร ข้าหลวงประจำจังหวัดมีอำนาจให้ความยกเว้นหรือผ่อนผันหน้าที่ปฏิบัติการตามพระราชบัญญัตินี้ได้ตามความแต่กรณี แต่ในจังหวัดพระนคร และธนบุรี อำนาจเช่นว่านี้ให้เป็นของอธิบดีกรมตำรวจประกาศในราชกิจจานุเบกษา เล่ม 52 ตอนที่ 45 วันที่ 13 ตุลาคม 2478

หมายเหตุ เงื่อนไขทางกฎหมายดังกล่าว เป็นการคัดลอกเอาเฉพาะส่วนที่เกี่ยวข้องกับการออกแบบโครงการมาแสดง ซึ่งสามารถหาดูฉบับเต็มจากหนังสือ กฎหมายอาคาร

### 2.1.3 การแบ่งประเภทของโรงแรม

การแบ่งประเภทของ โรงแรม สามารถแบ่งได้หลายวิธี ดังนี้

- 2.1.3.1 การแบ่งประเภทตามลักษณะที่ตั้ง
- 2.1.3.2 การแบ่งประเภทตามมาตรฐานของ โรงแรม
- 2.1.3.3 การแบ่งประเภทตามลักษณะการดำเนินการ
- 2.1.3.4 การแบ่งประเภทตามขนาดของ โรงแรม
- 2.1.3.5 การแบ่งประเภทตามระยะเวลาการเข้าพัก
- 2.1.3.6 การแบ่งประเภทตามการเข้าพัก

เอกสารนี้เป็นเอกสารที่สงวนไว้สำหรับการใช้งานเพื่อการศึกษาเท่านั้น ไม่อนุญาตให้นำไปใช้ประโยชน์ด้านการค้า ไม่ว่ากรณีใดๆ ทั้งสิ้น อีกทั้งห้ามมิให้ดัดแปลงเนื้อหา และต้องอ้างอิงถึงเจ้าของเอกสารทุกครั้งที่มีการนำไปใช้

### 2.1.3.1 การแบ่งประเภทตามลักษณะที่ตั้ง

แบ่งได้ 2 ประเภท ดังนี้

#### - โรงแรมในเมือง (City Hotel)

คือ โรงแรมในเมืองใหญ่ๆ ที่มีความสำคัญทางธุรกิจการค้า การทูต หรือการท่องเที่ยว โดยเฉพาะที่มีสถานที่ท่องเที่ยวในลักษณะสถาปัตยกรรมเก่าแก่ของเมือง โบราณสถาน โบราณวัตถุ และอื่นๆ ผู้ที่ใช้บริการของโรงแรมประเภทนี้จะได้รับความสะดวกสบายต่างๆอย่างพร้อมมูล

นอกจากนี้โรงแรมประเภทนี้ยัง ได้จัดให้มีบริการเพื่ออำนวยความสะดวกต่างๆ แก่แขกโรงแรม และบุคคลภายนอก เช่น ห้องพัก ภัตตาคาร COCKTAIL LOUNGE DISCO FOOD CENTER หรือ บริการสำหรับนักธุรกิจ เช่น BUSINESS CENTER เป็นต้น

#### - โรงแรมในเมืองเล็ก (Smaller City Hotel)

คือ โรงแรมที่อยู่ในเมืองที่อยู่ห่างไกลจากชุมชน โดยเฉพาะ ตั้งอยู่ในบริเวณที่เป็นสถานที่พักตากอากาศต่างๆ ทำให้มีบรรยากาศโดยรอบบริเวณแตกต่างไปจากโรงแรมในเมือง ส่วนในด้านบริการของโรงแรมประเภทนี้มีการบริการในต่างๆ เช่นเดียวกับ โรงแรมในเมืองทั่วไป และมีสิ่งอำนวยความสะดวกต่างๆ อย่างครบครัน

### 2.1.3.2 การแบ่งประเภทตามมาตรฐานของโรงแรม

แบ่งได้เป็น 5 ประเภท ดังนี้

#### โรงแรมชั้นพิเศษ (Luxury Hotel)

มีส่วนที่ทำให้บริการ และการบริการพิเศษต่างๆ ครบถ้วน

#### โรงแรมชั้นหนึ่ง (First Class Hotel)

มีส่วนที่ทำให้บริการ และความสะดวกสบายต่างๆ ครบถ้วนมีการจัดการด้านบริการเป็นอย่างดี มีระบบการบริหารที่ซับซ้อนมากมาย

#### โรงแรมชั้นสอง (Second Class Hotel)

มีลักษณะการบริการ และส่วนประกอบต่างๆ ดีน้อยกว่า โรงแรมชั้นหนึ่ง

#### โรงแรมชั้นสาม (Third Class Hotel)

การบริการและส่วนประกอบที่อำนวยความสะดวกต่างๆ มีน้อยหรืออาจไม่มีเลย

#### โรงแรมชั้นสี่ หรือโรงแรมราคาถูก (Cheap Hotel)

ให้บริการด้านที่พักค้างคืน หรือนอนเท่านั้น

เอกสารนี้เป็นเอกสารที่สงวนไว้สำหรับการใช้งานเพื่อการศึกษาเท่านั้น ไม่อนุญาตให้นำไปใช้ประโยชน์ด้านการค้า ไม่ว่าจะกรณีใดๆ ทั้งสิ้น อีกทั้งห้ามมิให้คัดแปลงเนื้อหา และต้องอ้างอิงถึงเจ้าของเอกสารทุกครั้งที่มีการนำไปใช้

## มาตรฐานข้อกำหนดของโรงแรมชั้นหนึ่งโดยสังเขป

### 2.2.1 สถานที่ตั้ง

อยู่ในย่านที่มีความเจริญสูง ที่ดินราคาแพงและสภาพแวดล้อมส่งเสริมความเด่นของตัวอาคาร โรงแรม เช่น โรงแรมแชงกรีล่า, รอยัล ออร์คิด เซอราดัล

### 2.2.2 แบบของตัวอาคาร

มีข้อจำกัดเกี่ยวกับ โครงสร้างของตัวอาคารน้อย ลักษณะการออกแบบเป็นอิสระ สามารถสร้างสรรค์รูปแบบแปลกๆ ออกไป อาจจะไม่คำนึงถึงความประหยัด ส่วนใหญ่จะมีการออกแบบให้สัมพันธ์กับสภาพแวดล้อม

### 2.2.3 ด้านประโยชน์ใช้สอย

- ห้องพัก ขนาดของห้องพักควรกว้างขวางพอ พร้อมทั้งอุปกรณ์อำนวยความสะดวกครบครัน และการตกแต่งภายในที่หรูหรา
  - บริเวณสวนสาธารณะ มีการใช้บริการที่สมบูรณ์ทุกอย่าง เช่นที่ LOBBY LOUNGE, COFFEE SHOP, สระว่ายน้ำ RESTAURANT และอื่นๆ ซึ่งได้รับการออกแบบตกแต่งภายในอย่างงดงาม
  - ห้องอาหาร มีการบริการอาหารหลายประเภทให้เลือกได้ หรือจะมีห้องอาหารหลายห้องในหนึ่งโรงแรม
  - สถานเริงรมย์ มีให้เลือกหลายประเภท เช่น BAR, NIGHT CLUB, LOUNGE THEATER และได้รับการตกแต่งภายในที่งดงาม
  - ด้านส่วนบริการอื่นๆ เช่น มี HALL ตั้งแต่ 1 ห้องขึ้นไปสำหรับเช่าจัดงานจากนุกกลภายนอกได้ พร้อมสิ่งอุปกรณ์อำนวยความสะดวกในงานนั้นๆ
  - ห้องพักต้องมีขนาดอย่างน้อยตามมาตรฐานสากล คือ กว้าง 3.50 เมตร ยาว 5.00 เมตร และสูง 3.50 เมตร ต้องมีห้องน้ำห้องส้วมประจำทุกห้อง
  - ต้องมีเครื่องทำความเย็น ปรับอากาศประจำห้องพร้อมทั้งมีที่ปรับขนาดอุณหภูมิ
  - ต้องมีโทรศัพท์ หรือ ระบบพูดติดต่อกันภายในและภายนอก
  - ห้องน้ำต้องมีขนาด ส่วนประกอบ คุณภาพ มาตรฐาน และแผนผังที่ดี
  - ต้องมีบริการอาหารในห้องนอน
  - ที่จอดรถ ต้องมีพอสำหรับจอดรถในอัตราพื้นที่ไม่น้อยกว่า 20 ตารางเมตรต่อห้องนอน 2 ห้อง
  - ต้องมีระบบน้ำทิ้งและปฏิบัติ ต้องมีระบบระบายและเครื่องกรองก่อนไหลไปสู่ทางระบายน้ำ
- สาธารณะ
- ต้องมีบันไดหนีไฟหรือบันไดฉุกเฉิน
  - ระบบไฟฟ้าต้องมีเพียงพอแก่การจัดแสงสว่างและกำลัง
  - มีบริการซักรีดและซักแห้งทันสมัย

เอกสารนี้เป็นเอกสารที่สงวนไว้สำหรับการใช้งานเพื่อการศึกษาเท่านั้น ไม่อนุญาตให้นำไปใช้ประโยชน์ด้านการค้า ไม่ว่ากรณีใดๆ ทั้งสิ้น อีกทั้งห้ามมิให้คัดแปลงเนื้อหา และต้องอ้างอิงถึงเจ้าของเอกสารทุกครั้งที่มีการนำไปใช้

- ต้องการรักษาความสะอาดและอนามัยทั่วโรงแรมให้ถึงระดับมาตรฐานโรงแรมชั้นหนึ่งของต่างประเทศ

- ต้องมีสระว่ายน้ำที่ได้ขนาดกับสัดส่วนจำนวนผู้พักและมีระบบถ่ายเททำความสะอาด
- เครื่องเรือนและอุปกรณ์ทั้งหมดให้มีตามรายการและคุณภาพที่กำหนด

## 2.4 การลงทุน

งบประมาณสูงมาก เป็นการลงทุนระยะยาว เนื่องจากใช้ระยะเวลาการก่อสร้างจำนวนมาก

### 2.1.3.3 การแบ่งประเภทตามลักษณะการดำเนินการ

โดยถือจำนวนห้องพักเป็นเกณฑ์พิจารณา

- โรงแรมขนาดใหญ่ มีจำนวนห้องพักตั้งแต่ 300 ห้อง

เป็นโรงแรมจัดอยู่ในระดับมาตรฐานสากล มีการดำเนินการที่สลับซับซ้อนส่วนใหญ่จะเป็นโรงแรมที่มีเครือข่ายของการดำเนินการขยายขอบเขตไปตามเมืองหรือประเทศต่างๆ

- โรงแรมขนาดกลาง มีจำนวนห้องพักไม่เกิน 300 ห้อง

เป็นโรงแรมที่จัดให้มีการบริการที่ได้มาตรฐาน มีการดำเนินการไม่กว้างขวางมากนัก คงจำกัดอยู่เพียงภายในสถานที่ตั้งซึ่งเป็นที่ตั้งของโรงแรมเท่านั้น

- โรงแรมขนาดเล็ก มีจำนวนห้องพักไม่เกิน 100 ห้อง

โรงแรมประเภทนี้ ส่วนใหญ่จะเป็นการดำเนินงานโดยสมาชิกภายในครอบครัวหรือโดยเจ้าของสถานที่ตั้งโรงแรมนั่นเอง ดำเนินการเป็นธุรกิจขนาดเล็ก ส่วนใหญ่จะเป็นโรงแรมในท้องถิ่นชนบท

### 2.1.3.4 การแบ่งประเภทตามขนาดของโรงแรม

- ลักษณะแบบอเมริกัน (American Plan Hotel)

คือ โรงแรมที่คิดอัตราห้องพักรวมกับค่าอาหารเช้า ซึ่งอาจเป็น 2-3 มื้อ ไม่ยกเว้นในกรณีที่พักไม่รับบริการอาหาร

- ลักษณะแบบยุโรป (Europe Plan Hotel)

คือ โรงแรมที่คิดเพียงอัตราค่าห้องพักไว้เท่านั้น ส่วนถ้าแขกจะรับบริการต้องเสียเพิ่มอีก

- ลักษณะผสม (Dual Plan Hotel)

คือ โรงแรมที่จัดบริการไว้ทั้ง 2 อย่าง โดยจะให้แขกที่มาพักเป็นผู้เลือกรับบริการ

### 2.1.3.5 การแบ่งประเภทตามระยะเวลาการเข้าพัก

- TRANSIENT HOTEL

ระยะเวลาการเข้าพักสั้นเพียงวันเดียวหรือมากกว่านั้น ไม่มีการจองห้องล่วงหน้า

เอกสารนี้เป็นเอกสารที่สงวนไว้สำหรับการใช้งานเพื่อการศึกษาเท่านั้น ไม่อนุญาตให้นำไปใช้ประโยชน์ด้านการค้าไม่ว่ากรณีใดๆ ทั้งสิ้น อีกทั้งห้ามมิให้คัดแปลงเนื้อหา และต้องอ้างอิงถึงเจ้าของเอกสารทุกครั้งที่มีการนำไปใช้

- RESIDENT HOTEL

0

โรงแรมประเภทนี้มีวัตถุประสงค์เสนอบริการและอำนวยความสะดวกแก่แขกที่มาพัก มากกว่า การเข้าพักใน Apartment อัตราค่าพักคิดเป็นสัปดาห์ รายเดือน หรือรายปี

- RESORT HOTEL

เป็นแบบพักผ่อนหรือพักผ่อน อาจจะมีระยะเวลาเข้าพัก 3 วัน ไปจนถึง 20 วัน ตามลักษณะความต้องการเข้าพักของคนที่มาพักโรงแรม

### 2.1.3.6 การแบ่งประเภทตามการเข้าพัก

- โรงแรมสำหรับนักธุรกิจ (Business Hotel)

โดยมุ่งบริการด้านที่พัก อาหาร และบริการเกี่ยวกับธุรกิจต่างๆ เช่นมีห้องประชุม อุปกรณ์ในการ ประกอบธุรกิจ มีบริการเลขานุการ และพนักงานพิมพ์ หากต้องการมีสื่อสาร ก็จะมีบริการ เช่น ไปรษณีย์ โทรศัพท์ โทรเลข

ลักษณะการให้บริการใน โรงแรมสำหรับนักธุรกิจ

จะมีการให้บริการเพิ่มเติมจากการให้บริการของ โรงแรมโดยทั่วๆ ไปดังนี้

2.6.1 ห้องพัก จะมีการให้บริการในด้านเครื่อง Computer และเครื่องโทรสาร (Fax) โดยอาจเป็น ลักษณะที่จัดให้มีอยู่ในทุกห้องพัก หรือจัดให้เมื่อแขกผู้เข้าพักต้องการใช้บริการในส่วนนี้

2.6.2 ห้องประชุม ต้องมีส่วน Business Center ซึ่งจะให้บริการ ในด้านการจัดประชุม โดยจะต้อง ประกอบได้ด้วยอุปกรณ์อำนวยความสะดวกที่ครบครัน เช่น Computer V.D.O., Projector, Slide Multivision ฯลฯ รวมถึงการจัดบุคลากรที่จะให้บริการในระหว่างการประชุม เช่น เลขานุการผู้แปลภาษา

2.6.3 ห้องชุดพิเศษ เป็นส่วนที่แขกสามารถเข้า Check-in ได้ใน Lobby ส่วนตัว ซึ่งแยกต่างหาก จาก Main Lobby อาจมีส่วนของ Lounge ซึ่งสามารถใช้พักผ่อนและพบปะพูดคุยธุรกิจเป็นส่วนตัว และมี ห้องประชุมซึ่งสามารถจัดประชุมย่อยๆ หรือ การจัดประชุมอย่างไม่เป็นทางการได้

- โรงแรมสำหรับนักท่องเที่ยว (Tourist Hotel)

โดยบริการอาหาร ที่พัก และอำนวยความสะดวกเรื่องการท่องเที่ยวสำหรับนักท่องเที่ยวชาว ต่างประเทศซึ่งจะมาพักเป็นหมู่คณะ ปกติแล้ว โรงแรมประเภทนี้พร้อมที่จะรับนักธุรกิจด้วย

- โรงแรมระหว่างทาง (Motel)

บริการผู้พักที่เดินทางผ่านมา โดยวันรุ่งขึ้นจะเดินทางต่อด้วยรถยนต์มุ่งบริการที่พักและอาหาร สถานที่จึงอยู่ระหว่างทางจากเมืองหนึ่งไปอีกเมืองหนึ่งบริการที่จอดรถผู้พักอย่างสะดวกสบาย

## 2.2 โรงแรมประเภท บูติก ( Boutique Hotel )

คำว่า BOUTIQUE (น.) มีรากศัพท์มาจากภาษาฝรั่งเศส แปลว่า ร้านเล็กๆ หรือแผนกหนึ่งในห้างสรรพสินค้าที่ขายเสื้อผ้าเครื่องแต่งตัว (ที่ค่อนข้าง) ทันสมัย โดยอเมริกาเป็นประเทศแรกที่เอาคำนี้เป็นคุณศัพท์ที่มีอธิบายลักษณะของ โรงแรมขนาดเล็กที่ต่างจาก โรงแรมเชน ดังนั้น นัยของ โรงแรมบูติก ไฮเต็ลน่าจะหมายถึง โรงแรมขนาดเล็กที่มีความทันสมัย หรือร่วมสมัย

โรงแรมบูติก (BOUTIQUE HOTEL) คือ โรงแรมขนาดกะทัดรัดมักมีจำนวนไม่เกิน 100 ห้อง (บางบทความบอกว่าไม่เกิน 150-200 ห้อง) แต่ละห้องอาจมีขนาดไม่ใหญ่ เรียกว่าใช้พื้นที่แบบ “the best out of small spaces” เดิมโรงแรมประเภทนี้ไม่เน้นตอบสนองความต้องการ และไลฟ์สไตล์ของนักเดินทางแบบ business traveller หลายแห่งจึง ไม่มีห้องประชุม และสิ่งอำนวยความสะดวกในการทำธุรกิจ แต่เมื่อแนวโน้มของนักธุรกิจที่นิยมเข้าพักใน โรงแรมบูติกมากขึ้น โรงแรมเหล่านี้จึงให้ความสำคัญกับ บริการ และความสะดวกจุดนี้มากขึ้น

โรงแรมบูติกมักมีดีไซน์ที่แตกต่างและโดดเด่น หรืออาจมีธีมของการสร้างโรงแรมที่น่าสนใจ ขณะที่บางแห่งอาจคิดแปลงมาจากอาคารที่มีประวัติศาสตร์ยาวนาน ขณะที่บริการเฉพาะกลุ่ม/บุคคล (customized service) ก็ถือเป็นอีกหนึ่งจุดขายของ โรงแรมลักษณะนี้ เพราะขนาดโรงแรมที่เล็กกว่า พนักงานจึงสามารถใส่ใจกับรายละเอียดของลูกค้าแต่ละคน และมีความใกล้ชิดกับลูกค้าทุกคน ได้มากกว่าโรงแรมขนาดใหญ่

โรงแรมบูติก ถือกำเนิดมาจากช่องว่างในธุรกิจโรงแรมเอง ซึ่งในอดีตโรงแรมส่วนมากเป็น โรงแรมขนาดใหญ่ มีห้องมาตรฐานเดียวกันหมด ให้บริการที่มีมาตรฐานเดียวกัน ทำให้ผู้ใช้บริการรู้สึกว่าบริการไม่เป็นกันเอง และไม่เฉพาะเจาะจงต่อผู้ใช้บริการแต่ละราย หรือที่เรียกกันว่า Personalized หากโรงแรมขนาดใหญ่หรือโรงแรมลูกโซ่ (Chain Hotel) จะให้บริการในระดับนี้คงต้องใช้ต้นทุนที่สูงมาก โรงแรมในประเทศไทยมีโรงแรมที่ให้บริการแบบเฉพาะเจาะจงต่อผู้ใช้บริการแต่ละรายอยู่ 2 – 3 แห่ง

กลุ่มเป้าหมายของ โรงแรมบูติก เป็นคนรุ่นใหม่ที่ชื่นชอบความแตกต่าง และนิยมเป็นตัวของตัวเองรวมทั้งต้องการแสดงออกซึ่งไลฟ์สไตล์ และตัวตนผ่านรูปแบบการเดินทางซึ่งคนกลุ่มนี้ส่วนใหญ่ อยู่ในวัยหนุ่มสาว ถึงกลางคนที่มึนหน้าที่การทำงานและรายได้ที่ผ่านมา โรงแรมบูติกหลายแห่งมักเป็นที่นิยมชื่นชมของกลุ่มคนจากวงการบันเทิง แฟชั่น โฆษณา และวงการอื่นๆ ที่ต้องใช้ความคิดสร้างสรรค์มาใช้บริการเพื่อหาแรงบันดาลใจจากดีไซน์ของ โรงแรมรวมถึงกลุ่มคนที่มีความเป็นตัวของตัวเองสูง ซึ่งกลุ่มคนสองกลุ่มนี้มักเป็นผู้นำแฟชั่นหรือต้นแบบไลฟ์สไตล์ใหม่ๆ หรือ trend setter ในสังคม

นักท่องเที่ยวหลายกลุ่มเบียดต่อสิ่งจำเจที่โรงแรมขนาดใหญ่มอบให้ต่อลูกค้าจึงแสวงหาความแปลกใหม่จากส่วนต่างๆ ของโรงแรม โรงแรมกลุ่มแรกที่เรียกตนเองว่า บูติก คือ โรงแรม 3 แห่ง แห่งแรกตั้งอยู่ที่กรุงลอนดอน แห่งที่สองอยู่ที่กรุงซานฟรานซิสโก และแห่งที่สามอยู่ที่กรุงนิวยอร์ก

เอกสารนี้เป็นเอกสารที่สงวนไว้สำหรับการใช้งานเพื่อการศึกษาเท่านั้น ไม่อนุญาตให้นำไปใช้ประโยชน์ด้านการค้าไม่ว่ากรณีใดๆ ทั้งสิ้น อีกทั้งห้ามมิให้คัดลอกเนื้อหา และต้องอ้างอิงถึงเจ้าของเอกสารทุกครั้งที่มีการนำไปใช้

## ลักษณะเด่นของโรงแรมต้นฉบับบูติกมีดังนี้<sup>๑</sup>

### 2.2.1 สถาปัตยกรรมและการออกแบบ (Architecture and Design)

การออกแบบที่มีสไตล์แตกต่าง อบอุ่น และใกล้ชิดความเป็นกุญแจสำคัญของโรงแรมบูติก ซึ่งเป็นจุดขายหลักในการดึงดูดนักท่องเที่ยวและนักท่องเที่ยว กล่าวคือ ห้องพักรวมมีลักษณะที่แตกต่างกันในการออกแบบ ทุกห้องมักจะมีการตกแต่งที่แตกต่างกัน การที่จะประสบความสำเร็จในการออกแบบต้องอาศัยการผสมผสานสถาปัตยกรรมกับสิ่งที่ยอมรับว่าเป็นสิ่งหรูหราในปัจจุบัน

### 2.2.2 การบริการ (Service)

โรงแรมบูติกมักมีขนาดเล็กด้วยจำนวนห้องที่น้อยกว่า 150 ห้อง ช่วยให้พนักงานสามารถจดจำชื่อของผู้ใช้บริการได้ทำให้นักเดินทางมีความรู้สึกใกล้ชิดและเป็นกันเอง ลักษณะประเภทนี้ทำให้โรงแรมบูติกมีจุดขายที่แตกต่าง

### 2.2.3 ทำเลที่ตั้ง (Location)

โรงแรมบูติกหลายแห่งตั้งอยู่ในเมืองใหญ่ อยู่ใกล้ทำเลสำคัญที่เกี่ยวข้องกับศิลปะ วัฒนธรรม แฟชั่น หรือย่านที่เป็นที่นิยมของกลุ่มคนสมัยใหม่ (Trendy Area) การตั้งอยู่บริเวณใกล้ย่านที่เป็นที่นิยมจึงเป็นที่ต้องการของนักท่องเที่ยว เช่น ย่าน โซโฮ (Soho) ในกรุงนิวยอร์ก ย่านนอบฮิลล์ (Nobs Hill) ในกรุงซานฟรานซิสโก หรือย่านเซาท์บีช (South Beach) ในกรุงไมอามี

จากการพิจารณาจะเห็นได้ว่าโรงแรมในลักษณะนี้พยายามหาช่องว่างในการวางตำแหน่งของผลิตภัณฑ์โดยไม่ได้แข่งขันทางด้านราคาเลย อันที่จริงแล้ว โรงแรมหลายแห่งที่กล่าวข้างต้นมีอัตราค่าพักที่สูงไม่แพ้โรงแรมหรูหราราคาใหญ่เลย

หากแต่ว่าในปัจจุบันมีโรงแรมหลายแห่งในเมืองได้หันมาใช้แนวคิดของโรงแรมบูติก ในการแข่งขันแต่ต้องประกอบและลักษณะที่เสนอให้นักเดินทางหรือนักท่องเที่ยวส่วนแต่ไม่ใช่ใช้ลักษณะดั้งเดิมของโรงแรมประเภทนี้ ลักษณะที่พบทั่วไปในยุโรปคือ โรงแรมขนาดเล็กที่อยู่ในตรอกในซอยมีลักษณะห้องที่คล้ายๆกัน อัตราที่พักอยู่ในระดับถูกถึงปานกลาง ระดับบริการที่ไม่สม่ำเสมอ และสถาปัตยกรรมของโรงแรมที่ไม่โดดเด่นคือเป็นทาว์นเฮ้าส์เก่าๆ

ลักษณะดังกล่าวส่วนแต่ไม่ใช่จุดเด่นที่ได้กล่าวถึงข้างต้นส่งผลให้นักเดินทางหลายกลุ่มกังวลถึงระดับบริการหรือลักษณะห้องพักที่ไม่ได้มาตรฐาน หันกลับไปใช้โรงแรมขนาดใหญ่หรือโรงแรมลูกโซ่แทน กลุ่มลูกค้าเป้าหมายที่พอใจกับโรงแรมประเภทนี้กลับกลายเป็นนักท่องเที่ยวที่มีงบประมาณจำกัด ทำให้ภาพลักษณ์ของโรงแรมบูติกเปลี่ยนไป อย่างไรก็ดีทางค่ายโรงแรมขนาดใหญ่บางค่ายมองเห็นช่องว่างนี้ และได้หันมาจับตลาดโรงแรมบูติก เช่น ค่ายสตาร์วูด (Starwood) ซึ่งมีโรงแรมในเครือมากมาย ได้แก่ โรงแรมเชอราตัน (Sheraton Hotel) โรงแรมเวสติน (Westin Hotel) ฯลฯ ได้เพิ่มสายผลิตภัณฑ์ที่เรียกกันว่าดับเบิลยูโฮเต็ล (W Hotel) ขึ้นโดยมีการผสมผสานคุณภาพของการออกแบบกับเทคโนโลยีสมัยใหม่ ทำให้เป็นที่นิยมของดารา นักธุรกิจค้าบ้านเท็ง และโฆษณาเป็นอย่างยิ่งนับว่าเป็นการช่วยกู้

เอกสารนี้เป็นเอกสารที่สงวนไว้สำหรับการใช้งานเพื่อการศึกษาเท่านั้น ไม่อนุญาตให้นำไปใช้ประโยชน์ด้านการค้าไม่ว่ากรณีใดๆ ทั้งสิ้น อีกทั้งห้ามมิให้คัดลอกเนื้อหา และต้องอ้างอิงถึงเจ้าของเอกสารทุกครั้งที่มีการนำไปใช้


ภาพลักษณ์ของโรงแรมบูทีคไว้ ส่วนโรงแรมขนาดเล็กที่ไว้คุณลักษณะของโรงแรมบูทีคเริ่มปรับเป็นโรงแรมลูกโซ่แบบงบประมาณต่ำ (Budget hotel chain) แทน

## 2.3 กรณีศึกษาโรงแรม

### 2.3.1 โรงแรมเท็นเฟส (Ten Faces Hotel)

สถานที่ตั้ง: 81 Soi Ruamrudee, Wireless Rd ,Bangkok

เป็นโรงแรมประเภทบูทีคเช่นเดียวกันแต่ต่างกันตรงที่แนวคิดและกลุ่มเป้าหมาย โดยโรงแรม Ten faces จะเน้นการตกแต่งเป็นสไตล์ไทย-โมเดิร์น แต่โครงการของเราจะใช้การตกแต่งแบบร่วมสมัย แต่จะใช้ศึกษาในเรื่องการจัดวางผังห้องนอนของโรงแรมประเภทบูทีครวมถึงสิ่งอำนวยความสะดวกต่างๆที่โรงแรมบูทีคบริการแก่ลูกค้าภายในห้องพัก



ศึกษาลักษณะการจัดผังห้องพักของโรงแรมบูทีค การกำหนดราคาห้องพักในแต่ละ Type และ สิ่งอำนวยความสะดวกภายในห้องพักโรงแรมประเภทบูทีค

1. Two bed suite ราคาปกติ ห้องละ 14,500 บาท
2. One bed suite ราคาปกติ ห้องละ 9,000 บาท
3. Twobedroom premier suite ปกติราคาห้องละ 16,500 บาท
4. Tenfaces suite ปกติราคาห้องละ 21,000 บาท

เอกสารนี้เป็นเอกสารที่สงวนไว้สำหรับการใช้งานเพื่อการศึกษาเท่านั้น ไม่อนุญาตให้นำไปใช้ประโยชน์ด้านการค้าไม่ว่ากรณีใดๆ ทั้งสิ้น อีกทั้งห้ามมิให้คัดแปลงเนื้อหา และต้องอ้างอิงถึงเจ้าของเอกสารทุกครั้งที่มีการนำไปใช้






1. Two bed suite



2. One bed suite



3. Two bedroom premier suite

4. Tenfaces suite

Room Type	No. of Rooms	Room Size (Sq. m.)	Normal Rates	Special Daily Rates	
				27 April 09 – 31 October 09	
<b>1 Bedroom Suite</b>	59	61 Sq. m.	9,000++	THB 2,500 ++	US\$ 76++
<b>2 Bedroom Suite</b>	8	110 Sq. m.	14,500++	THB 5,100 ++	US\$ 155++
<b>2 Bedroom Premier Suite</b>	11	125 Sq. m.	16,500++	THB 5,800 ++	US\$ 176++
<b>TENFACE Suite</b>	1	142 Sq. m.	21,000++	THB 7,400 ++	US\$ 224++

เอกสารนี้เป็นเอกสารที่สงวนไว้สำหรับการใช้งานเพื่อการศึกษาค้นคว้า เฉพาะในเขตหอสมุดฯ เท่านั้น

ไม่ว่ากรณีใดๆ ทั้งสิ้น อีกทั้งห้ามมิให้คัดลอกเนื้อหา และต้องอ้างอิงถึงเจ้าของเอกสารทุกครั้งที่มีการนำไปใช้



### 2.3.2 Koi Restaurant

สถานที่ตั้ง: 26 ซอยสุขุมวิท 20 คลองเตย, กรุงเทพมหานคร

#### KOI RESTAURANT - BANGKOK




- SPACE** มีการใช้เส้นสายในการตกแต่ง ไม่ว่าจะเป็นส่วนของผนัง พื้น ระแนงไม้ ทำให้ดูมีการเคลื่อนไหวและเชื่อมต่อกันจากพื้นที่หนึ่งไปอีกพื้นที่หนึ่ง
- LIGHTING** การให้แสงช่วยสร้างบรรยากาศที่อบอุ่นและช่วยลดความแข็งกระด้างของรูปทรงที่เป็นเหลี่ยม
- COLOR** โทนสีหลัก คือ สีแดง สีดำ ให้ความรู้สึกถึงความเป็นโมเดิร์น โดยผสมผสานไม้สีเข้มและแสงเทียนเกิดการผสมผสานกันในแบบ Contemporary ที่อบอุ่นแต่ทันสมัย

เอกสารนี้เป็นเอกสารที่สงวนไว้สำหรับการใช้งานเพื่อการศึกษาเท่านั้น ไม่อนุญาตให้นำไปใช้ประโยชน์ด้านการค้า  
ไม่ว่ากรณีใดๆ ทั้งสิ้น อีกทั้งห้ามมิให้ตัดแปลงเนื้อหา และต้องอ้างอิงถึงเจ้าของเอกสารทุกครั้งที่มีการนำไปใช้

### 2.3.3 The Metropolitan

สถานที่ตั้ง : South Sathorn Road, Tungmahamek, Sathorn, Bangkok

#### THE METROPOLITAN - BANGKOK



#### SPACE

มีการเปิดช่องแสงด้านหน้า เลือกใช้เฟอร์นิเจอร์ที่โปร่ง เบา ไม่ทึบตัน ทำให้แปลเชื่อมต่อ

#### COLOR

ใช้สีเข้มเป็นสีหลักในการออกแบบ โดยใช้สิ่งที่ต้องการเน้นสีสว่าง ให้ตัดกัน โดดออกมาชัดเจน


#### MATERIAL

เน้นการใช้วัสดุจากธรรมชาติ จำพวกไม้ โดยใช้ในลักษณะ Texture ที่ค่อนข้างเรียบ ดูอบอุ่นและทันสมัย

### 2.3.4 Costa Lanta

สถานที่ตั้ง : Koh Lanta Yai, Krabi

#### COSTA LANTA - KRABI



#### FORM

มีการใช้เส้นเชื่อมประกอบเข้ากันแบบ  
ตรงไปตรงมา ทำให้ดูเรียบง่าย โปร่ง สบาย  
สอดคล้องกับธรรมชาติที่อยู่ภายนอก

#### VOID

มีการกำหนดช่องแสงขนาดใหญ่เพื่อรับ  
บรรยากาศ เปิดรับทั้งมุมมองและอารมณ์เข้า  
มาในพื้นที่

#### TEXTURE

มีการเล่นความหยาบ ความไม่เรียบร้อย มา  
สอดเข้ากันงานทั้งภายนอกและภายใน

#### MATERIAL

แสดงความเป็นเนื้อแท้ของวัสดุที่มีมาจาก  
ธรรมชาติ โดยไม่มีการปรุงแต่งมากนัก

เอกสารนี้เป็นเอกสารที่สงวนไว้สำหรับการใช้งานเพื่อการศึกษาเท่านั้น ไม่อนุญาตให้นำไปใช้ประโยชน์ด้านการค้า  
ไม่ว่ากรณีใดๆ ทั้งสิ้น อีกทั้งห้ามมิให้ตัดแปลงเนื้อหา และต้องอ้างอิงถึงเจ้าของเอกสารทุกครั้งที่มีการนำไปใช้





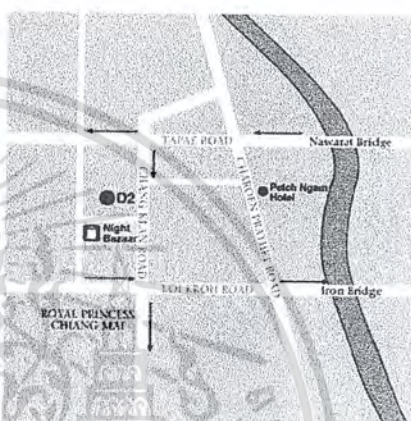
### 2.3.5 D2Chaingmai

สถานที่ตั้ง : อำเภอเมือง ,จังหวัดเชียงใหม่

#### Hotel Facility

- 1.D2 - Balance between Tradition and Trend
- 2.Devarana Spa
- 3.DFIT (Fitness)
- 4.Pool
- 5.Guest Services

- 24-hour Room Service
- Babysitting
- Car hire or chauffeur driven
- Concierge
- Conference and meeting services
- Corporate lounge
- Express check-out
- Express laundry
- Turndown service



เอกสารนี้เป็นเอกสารที่สงวนไว้สำหรับการใช้งานเพื่อการศึกษาเท่านั้น ไม่อนุญาตให้นำไปใช้ประโยชน์ด้านการค้าไม่ว่ากรณีใดๆ ทั้งสิ้น อีกทั้งห้ามมิให้ดัดแปลงเนื้อหา และต้องอ้างอิงถึงเจ้าของเอกสารทุกครั้งที่มีการนำไปใช้

## 2.4 ข้อมูลเฉพาะ

### 2.4.1 ลักษณะโรงแรมของโครงการ

โรงแรมกลอรีซันไรส์ เป็นโรงแรมประเภท บูติก (boutique hotel) คือ โรงแรมที่ขนาดไม่ใหญ่มากนัก โดยมีลักษณะอัตลักษณ์ซึ่งเป็นจุดขายเฉพาะตัว และเน้นปฏิสัมพันธ์ของผู้ใช้งาน (socialize) ในส่วนกลางร่วมกัน ในตัวโครงการประกอบด้วย ร้านอาหาร บาร์ สปา สระว่ายน้ำ และห้องพักรูปแบบต่างๆ โดยส่วนการใช้งานทั้งหมดอยู่ในกลุ่มก้อนอาคารเดียวกัน โดยสามารถแยกได้เป็น 2 อาคารหลัก

### 2.4.2 ข้อมูลเกี่ยวกับ SPA ของโครงการ

#### ข้อมูลเกี่ยวกับ SPA & MASSAGE

SPA มีรากศัพท์มาจากภาษาละตินว่า “Sauna per Acqua” ซึ่งหมายถึงการดูแลสุขภาพด้วยการบำบัดโรคด้วยน้ำ เช่น การอาบน้ำ ชาวน่า หรือการนวด วิธีเช่นนี้มีมาตั้งแต่สมัยโรมที่คนในสังคมชั้นสูงจะนิยมอาบน้ำที่โรงอาบน้ำสาธารณะ โดยใช้เวลานั้นเพื่อพักผ่อนสนทนาแลกเปลี่ยนแลกเปลี่ยนความคิดเห็นเรื่องการเมือง จากนั้นในช่วงของ Puritism ความนิยมดั้งเดิมนี้ได้หายไปจนกระทั่งมาถึงต้นศตวรรษที่ 19 ได้กลับมาเฟื่องฟูอีกครั้ง เมื่อเมืองชื่อว่า Spa ในเบลเยียมได้ใช้ชื่อนี้ในการผลิตน้ำแร่บรรจุขวดขาย

ในยุโรป คำว่า Spa ได้มีใช้ทั่วไปและมีความหมายที่ชัดเจน ซึ่งหมายถึง การบำบัดฟื้นฟูสุขภาพเฉพาะด้าน ในบางเมืองจะเอาชื่อนี้ขึ้นชื่อเมือง ซึ่งแสดงว่าเมืองนั้นมี Spa ที่เป็นที่ยอมรับของคนทั่วไปในเรื่องสุขภาพว่าด้วยเรื่องบริการ เครื่องมืออุปกรณ์สิ่งอำนวยความสะดวก บุคคลากรผู้เชี่ยวชาญ ทางด้านการแพทย์ การโภชนาการ และผลิตภัณฑ์การบำบัด และมีที่พักสำหรับลูกค้า (Spa House) ท่ามกลางบรรยากาศสวนขนาดใหญ่ เมืองที่ได้ขึ้นต้น Spa นี้ ส่วนมากจะเป็นเมืองที่ภูมิประเทศสวยงาม มีพื้นที่ติดภูเขาหรือทะเล มีอากาศที่สดชื่นที่สะอาด เป็นประโยชน์ต่อสุขภาพ คนทั่วไปที่มาที่นี่เพื่อฟื้นฟูสุขภาพจากการป่วยไข้หรือการผ่าตัด โดยคนกลุ่มนี้จะมา Spa เป็นประจำอย่างน้อยทุกๆ 2 ปี

ทุกวันนี้คำว่า SPA ถูกใช้ในหลายๆ ความหมายด้วยกัน แต่ก็เกี่ยวข้องกับเรื่องของสุขภาพและความงาม ความมีสุขภาพสมบูรณ์แข็งแรง (wellness) เป็นแนวคิดสำคัญของ SPA ความมีสุขภาพสมบูรณ์ในที่นี้หมายถึง การมีสมดุลของกายจิตและวิญญาณ ทั้งสามเป็นส่วนหนึ่งเดียวกันในร่างกาย การมีสมดุลนี้เป็นการสร้างพลังงานในร่างกายที่จะช่วยในมนุษย์มีสุขภาพที่ดี ซึ่งเป็นเป้าหมายของ SPA รวมทั้งเรื่องบริการสิ่งอำนวยความสะดวกต่างๆ และมีความเป็นส่วนตัวให้แก่ลูกค้า

#### ชนิดของ SPA

##### CLUB SPA

สถานที่บริการด้านความงาม การออกกำลังกาย การดูแลร่างกายและบุคคลเฉพาะที่เป็นสมาชิก เช่น Health Club, Hospital Wellness Center ให้บริการใน

เอกสารนี้เป็นเอกสารที่สงวนไว้สำหรับใช้ในงานเพื่อการศึกษาเท่านั้น ไม่อนุญาตให้นำไปใช้ประโยชน์ด้านการค้าไม่ว่ากรณีใดๆ ทั้งสิ้น อีกทั้งห้ามมิให้ตัดแปลงเนื้อหา และต้องอ้างอิงถึงเจ้าของเอกสารทุกครั้งที่มีการนำไปใช้

เรื่องของการออกกำลังกาย และอื่นๆ ที่หลากหลายแบบ มีอาชีพบริการเฉพาะ ช่วงเวลากลางวัน

- CRUISE SHIP SPA เป็นบ่อน้ำแร่บนเรือสำราญ ให้บริการแบบมีอาชีพเช่นเดียวกัน เน้นออกกำลังกาย ความสุขสบาย มีบริการอาหารด้วย
- DAY SPA เป็นคลินิก สถานเสริมความงาม และการดูแลผิวพรรณที่มีระยะเวลาการ เข้าคอร์สสั้นๆ ให้บริการหลายอย่างแบบมีอาชีพ เปิดเฉพาะช่วงเวลากลางวัน
- DESTINATION SPA เป็นสถานที่พักผ่อนที่ยังคงรักษาสภาพธรรมชาติไว้ และมีกิจกรรม ประกอบไปด้วยการออกกำลังกาย การรับประทานอาหารเพื่อสุขภาพและการบริการ ทางสุขภาพเช่นการนวด การดูแลและถนอมผิวกายและผิวหน้า ให้บริการเน้นด้าน สร้างเสริมสุขภาพ เพื่อชีวิตที่ดีกว่า บริการแบบมีอาชีพ เช่น บริการออกกำลังกาย ให้ความรู้ต่างๆ มีที่พักแรมให้ด้วย ส่วนบริการอาหารจะแยกไว้ต่างหาก
- MEDICAL SPA เป็นบริการของกลุ่มบุคคล หรือบุคคล กลุ่มชมรม สถาบัน ที่มีบุคคล แพทย์ ผู้เชี่ยวชาญ ให้บริการสุขภาพ และการแพทย์แบบครบวงจร ในบรรยากาศที่ ผสมผสานด้วยการอาบน้ำ กับการบำบัดรักษาแผนโบราณ
- MINERAL SPRING SPA บริการโดยใช้น้ำแร่ธรรมชาติ ความร้อน และน้ำทะเล ที่เรียกว่าวารีบำบัด (Hydrotherapy treatment)
- RESORT & HOTEL SPA จะตั้งอยู่เป็นส่วนหนึ่งภายใน โรงแรมหรือรีสอร์ทให้บริการแบบมีอาชีพ เช่นเดียวกัน เน้นเรื่องการออกกำลังกาย ความสุขสบาย มีบริการอาหาร

#### การบำบัดด้วยวิธีการต่างๆ

นอกจากสปาจะเป็นกิจกรรมบำบัดสุขภาพด้วยน้ำแล้ว ยังประกอบด้วยกิจกรรมที่เกี่ยวข้องกับ บริการด้าน โภชนาการ การออกกำลังกายตลอดจนถึงความสวยงามอีกด้วย โดยกิจกรรมต่างๆ ที่จัดขึ้นมี วัตถุประสงค์เพื่อมุ่งสนองความต้องการของผู้มาใช้บริการซึ่งหลากหลายกันไป อย่างไรก็ตาม แม้รูปแบบ ของการบริการจะแตกต่างกัน แต่หัวใจสำคัญของสปา มี 5 ประการ คือ การอาบน้ำชำระร่างกาย การให้ ความร้อนแก่ร่างกาย การขัดถู การนวด และการผ่อนคลายซึ่งต้องการการรับรู้จากประสาทสัมผัสทั้งห้า อันได้แก่

#### 1. รูป

เป็นเรื่องของการตกแต่งสร้างบรรยากาศภายในสปาให้ร่มรื่น เกิดความสงบและรู้สึกผ่อนคลาย อาทิเช่นการตกแต่งสปาให้เต็มไปด้วยพรรณไม้นานาชนิด สีเขียวของต้นไม้ใบไม้จะช่วยดึงชีวิตคืนสู่ ธรรมชาติ ทำให้ร่างกายได้ผ่อนคลาย เป็นการฟื้นฟูสภาพร่างกายและจิตใจได้อีกทางหนึ่ง

นอกจากการนำธรรมชาติเข้ามาใช้ในการตกแต่งบริเวณสปาแล้วบรรยากาศภายในสปาเองก็เป็นสิ่งที่ควรให้ความสำคัญด้วยเช่นกัน ไม่ว่าจะเป็นเรื่องของสีสัมผัสและผิวสัมผัส จะต้องช่วยสร้างความผ่อนคลายให้กับลูกค้าไม่ด้อยไปกว่าการบริการ

## 2. รส

เป็นสัมผัสที่เราสามารถรับรู้ได้ด้วยลิ้นปัจจุบันนอกจากสปาจะเป็นสถานที่ซึ่งให้ความผ่อนคลายแล้วก็ได้มีการนำความคิดเรื่อง โภชนาการบำบัดมาใช้ตามหลักการดูแลสุขภาพแบบองค์รวมโดยสปาแต่ละแห่งจะมีนักโภชนาการคิดค้นเมนูอาหารเพื่อสุขภาพขึ้นมาที่เราเรียกว่า “สปาควิซีน” (spa cuisine) เพื่อให้บริการแก่ลูกค้าแบบครบวงจร ส่วนสปาบางแห่งมักให้บริการเฉพาะเครื่องคัมหลังจากลูกค้ารับการบำบัดแล้ว เครื่องคัมส่วนใหญ่มักเป็นน้ำสมุนไพรหรือเครื่องคัมเพื่อสุขภาพ

## 3. กลิ่น

จากหลักทางสรีรศาสตร์ มนุษย์สามารถสัมผัสกลิ่นได้มากกว่าหมื่นชนิด ซึ่งกลิ่นที่ได้รับในแต่ละครั้งจะผ่านประสาทสัมผัสรับกลิ่นซึ่งอยู่เหนือโพรงจมูกเมื่อเราหายใจเข้า กลิ่นต่างๆจะผ่านกระเปาะรับกลิ่นในร่างกายซึ่งต่อกับลิมบิกซิสเต็ม(limbic system) ซึ่งเป็นสมองส่วนควบคุมอารมณ์และความทรงจำ หากอากาศที่ผ่านเข้าไปในร่างกายไม่บริสุทธิ์ เช่น อากาศจากท่อไอเสีย จากนุหรี จากสารพิษ จะทำให้สารพิษที่ปนอยู่ในอากาศเสียนั้นตกค้างอยู่ในระบบทางเดินหายใจ และมีผลต่อระบบประสาทลิมบิกซิสเต็ม ส่งผลให้อารมณ์และความทรงจำแปรปรวนไปด้วย

ด้วยหลักการแบบเดียวกันจึงทำให้ “น้ำมันหอมระเหย” ซึ่งสกัดจากดอกไม้หรือสมุนไพรนานาชนิดมีผลต่อการเปลี่ยนแปลงสภาพอารมณ์และจิตใจ ดังนั้นเมื่อสูดดมกลิ่นจากน้ำมันหอมระเหยผ่านระบบประสาทลิมบิกซิสเต็ม จะช่วยทำให้ร่างกายเกิดความสงบผ่อนคลาย คลายเครียด บางชนิดก็ช่วยให้เกิดความกระปรี้กระเปร่า หรือลดความกระวนกระวาย เป็นต้น

## กลิ่นบำบัด

การนำน้ำมันหอมระเหยมาใช้ในการบำบัดรักษาโรคลึกลับไข้เจ็บที่เราเรียกกันว่า “อโรมาเทอราปี” มาจากคำสองคำ คือคำว่า “aroma” แปลว่า กลิ่นหอม และ “therapy” คือการบำบัดรักษา เมื่อสองคำมารวมกันหมายถึงการบำบัดรักษาเพื่อให้บรรเทาหรือทุเลาอาการต่างๆ ด้วยเครื่องหอมน้ำมันหอมระเหย หรือ essential oil เป็นสารอินทรีย์ที่มีอยู่ในเซลล์พืช มีกลิ่นระเหยได้ง่ายเมื่ออยู่ในอุณหภูมิปกติ น้ำมันหอมระเหยอาจอยู่ในส่วนใดส่วนหนึ่งของพืชไม่ว่าจะเป็นราก ใบ ดอก เปลือก หรือเมล็ดบางชนิด แต่น้ำมันระเหยทุกชนิดจะไม่ละลายน้ำซึ่งฤทธิ์และวิธีใช้น้ำมันหอมระเหยมีหลายวิธีเช่น การใช้ไอระเหย การใช้เตาน้ำมัน เป็นวิธีทำให้ห้องมีกลิ่นหอมแทนการใช้ธูปหอมซึ่งก่อให้เกิดฝุ่นหรือควัน เพียงหยดน้ำมันหอมระเหยลง 2-3 หยดที่ขอบโถไฟหรือหยดลงด้วยน้ำที่วางบนเตาน้ำมัน กลิ่นก็จะกระจายไปทั่วห้อง แต่เพื่อความปลอดภัย ควรวางเตาน้ำมันไว้ในที่ที่ห่างจากมือเด็กและสัตว์เลี้ยง

การสูดไอน้ำเป็นเอกสารที่สงวนไว้สำหรับการใช้งานเพื่อการศึกษาเท่านั้น ไม่อนุญาตให้นำไปใช้ประโยชน์ด้านการค้า

ไม่ว่ากรณีใดๆ ทั้งสิ้น อีกทั้งห้ามมิให้คัดลอกเนื้อหา และต้องอ้างอิงถึงเจ้าของเอกสารทุกครั้งที่มีการนำไปใช้

วิธีนี้เหมาะกับคนที่เป็นไชนัสหรือติดเชื่อที่ระบบทางเดินหายใจ โดยนำผ้าคลุมศีรษะและอ่าวที่ใต้น้ำร้อนผสมน้ำมันสะระแทนหรือน้ำมันโรสแมรี่ประมาณ 5 หยด สูดหายใจเข้าลึกๆ หนึ่งนาทีและทำซ้ำวิธีนี้อาจใช้อบไอน้ำสำหรับใบหน้าได้ โดยใชน้ำมันมะนาวแทนซึ่งจะช่วยเปิดรูขุมขนที่อุดตันและลบริ้วรอยบนใบหน้าได้ด้วย

#### 4. เสียง

การใช้เพลงบรรเลงมาช่วยในการผ่อนคลายหรือคนตรีบำบัดกำลังได้รับความนิยมอย่างแพร่หลาย จัดเป็นองค์ประกอบหนึ่งที่สำคัญในสปา โดยภายในห้องนวดหรือห้องทรีตเมนต์ควรมีการเพิ่มระบบเครื่องเสียงเพื่อช่วยสร้างบรรยากาศแห่งความผ่อนคลาย อาจเป็นเสียงน้ำไหล เสียงนก เสมือนได้อยู่ใกล้ชิดสัมผัสกับธรรมชาติ เสียงเพลงจะช่วยขับกล่อม ถือเป็นารปลดปล่อยให้ความคิดหลุดลอยออกไปซึ่งเป็นการพักผ่อนจิตใจได้เป็นอย่างดี

#### 5. สัมผัส

หมายถึง การนวดเพื่อผ่อนคลายทำให้ร่างกายปราศจากความเครียด รู้สึกปลอดโปร่งขึ้น การนวดทำให้กล้ามเนื้อกระชับ และกระตุ้นเส้นประสาท การไหลเวียนของเลือด ปัจจุบันนอกจากจะนำภูมิปัญญาตะวันตกมาผสมผสานกับการนวดแผนโบราณแบบตะวันออกแล้ว ยังได้นำศาสตร์แขนงอื่นๆ เข้าผสมผสานให้การนวดมีประสิทธิภาพยิ่งขึ้น เช่นนวดด้วยครีมเพื่อคลายกล้ามเนื้อหรือเพื่อบำบัดโรค นวดด้วยครีมหรือโลชั่นบำรุงผิวเพื่อความงาม หรือนวดด้วยน้ำมันหอมระเหยเพื่อความผ่อนคลายสบายใจ

สำหรับการนวดที่นำมาใช้ควบคู่กับน้ำมันหอมระเหยมีหลายรูปแบบ คือ

- อายุรเวท (Ayurvedic) เป็นการแพทย์แผนโบราณในอินเดียโดยใช้ทั้งมือและเท้า
- ชิอิตสึ (Shiatsu) เป็นการนวดที่มาจากญี่ปุ่น โดยใช้มือกดจุดลงบนส่วนต่างๆ ซึ่งมีธาตุทั้งห้าอยู่

ตามร่างกายเป็นหลัก แต่บางครั้งจะใช้เท้าหรือเท้าช่วย

- นวดแบบกดจุดบนเท้า (Reflexology) เป็นการใช้นิ้วกดจุดที่เท้ามักใช้วิธีนี้รักษาโรคไมเกรน ท้องผูก ไชนัส นิ้วในไต

- นวดแบบสวีเดน (Swedish Massage) เป็นการนวดแบบสัมผัส กด บีบ สับ ไปตามร่างกาย

Alexander Technique การนวดแบบนี้จะต้องปรับปรุงท่า นั่ง ทำขึ้น ทำเดิน รวมทั้งจัดระบบการหายใจใหม่ โดยเชื่อว่าการวางท่าและจัดองค์ประกอบของรูปร่างไม่เหมาะสมจะก่อให้เกิดโรคต่างๆ ตามมารวมทั้งเกิดความตึงของกล้ามเนื้อ อันเป็นผลให้เกิดการบาดเจ็บของกล้ามเนื้อได้

Polarity Therapy เป็นการนวดแบบเพิ่มพลังให้ทั้งร่างกายและใจ โดยใช้หลักธาตุทั้งห้าจากมือเท้า ถ่ายทอดพลังงานไปที่สมอง

Deep Tissue Therapy เป็นการใช้ข้อศอกนวด กดจุดเป็นการนวดแบบทั่วไป สามารถเลือกการนวดได้ตามจุดที่ต้องการ

เอกสารนี้เป็นเอกสารที่สงวนไว้สำหรับการใใช้งานเพื่อการศึกษาเท่านั้น ใอนุญาตให้นำไปใใช้ประโยชน์ด้านการค้าไม่ว่ากรณีใดๆ ทั้งสิ้น อีกทั้งห้ามมิให้ดัดแปลงเนื้อหา และต้องอ้างอิงถึงเจ้าของเอกสารทุกครั้งที่มีการนำไปใใช้



นอกจากนี้ยังมี “การประคบสมุนไพร” คือการนำสมุนไพรทั้งสดหรือแห้งหลายๆชนิด บดพอแหลกและคลุกรวมกัน ห่อด้วยผ้าทำเป็นลูกประคบหนึ่งด้วยไคความร้อน แล้วนำไปประคบบริเวณที่ต้องการ

ส่วน “การอบสมุนไพร” เป็นการนำส่วนต่างๆ ของพืชชนิดที่หาได้ในท้องถิ่นและมีราคาถูก เช่น ราก ลำต้น ใบ ดอก ผล และเมล็ด มาต้มรวมกันจนเดือด แล้วสกัดเอาไอน้ำมาทำน้ำมันหอมระเหย ซึ่งสามารถซึมผ่านผิวหนัง มีกลิ่นหอมสดชื่นได้ ให้ประโยชน์ต่อสุขภาพ และยังสามารถช่วยบำบัดได้หลายโรค

### องค์ประกอบการใช้พื้นที่ในสปา

การดำเนินธุรกิจสปา ปัจจัยที่มีผลต่อขนาดพื้นที่ใช้สอยและองค์ประกอบของการใช้งานภายในสปา ก็คือ ประเภทของสถานบริการและกลุ่มลูกค้า ซึ่งสามารถแบ่งเป็นสัดส่วน ได้คร่าวๆ ดังต่อไปนี้



- A. ส่วนบริการ (ห้องนวดต่างๆ)
- C. ส่วนพักคอย(waiting area)
- E. ส่วนสำนักงาน (office)
- G. ส่วนห้องน้ำ (Toile)

รูปที่ 2.4.1 องค์ประกอบการใช้พื้นที่ในสปา

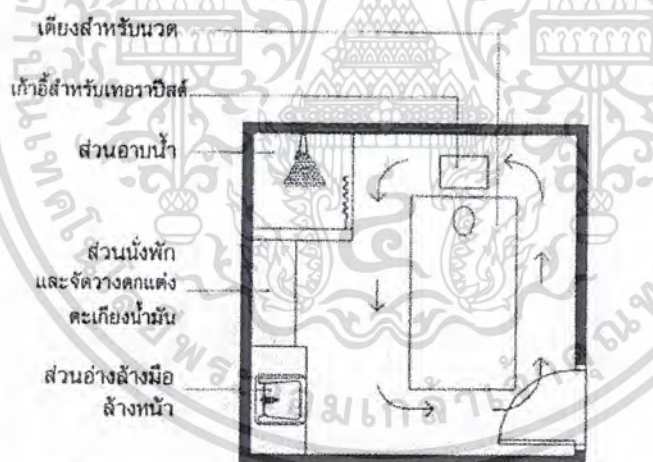
เอกสารนี้เป็นเอกสารที่สงวนไว้สำหรับการใช้งานเพื่อการศึกษาเท่านั้น ไม่อนุญาตให้นำไปใช้ประโยชน์ด้านการค้าไม่ว่ากรณีใดๆ ทั้งสิ้น อีกทั้งห้ามมิให้ตัดแปลงเนื้อหา และต้องอ้างอิงถึงเจ้าของเอกสารทุกครั้งที่มีการนำไปใช้

จากสัดส่วนที่แสดงข้างต้นนั้นเป็นตัวอย่างของสปาขนาดใหญ่ที่มีรูปแบบการให้บริการครบวงจร เนื่องจากมีการรับสมัครสมาชิก จึงจำเป็นต้องมีส่วนสำนักงานและส่วนพักคอยขนาดใหญ่ แต่ในกรณีของสปาขนาดเล็กที่เน้นเฉพาะการให้บริการ ไม่เน้นขายผลิตภัณฑ์ อาจมีเพียงส่วนต้อนรับและมุมพักคอยขนาดเล็กรวมอยู่ในบริเวณเดียวกัน รวมทั้งไม่จำเป็นต้องมีส่วนสำนักงานหรือส่วนขายสินค้า

#### - ส่วนบริการ

ในที่นี้หมายถึงห้องนวดต่างๆ จากภาพประกอบข้างต้นนั้นจัดว่าเป็นองค์ประกอบซึ่งมีพื้นที่ขนาดใหญ่ที่สุด และเรียกได้ว่าเป็นจุดขายของสปา สำหรับการจัดวางตำแหน่งหรือรูปแบบของห้องนวดจะขึ้นอยู่กับความต้องการ เช่นจะแยกการใช้งานออกเป็นห้องๆ หรือใช้งานรวมกันในพื้นที่เดียว แต่กันด้วยฉากหรือม่านเมื่อต้องการความเป็นส่วนตัว

ภายในห้องนวดส่วนใหญ่จะประกอบด้วยเฟอร์นิเจอร์หลักคือ เตียงนวด เก้าอี้สำหรับเทอราปีสต์ ในกรณีที่มีการนวดหน้าหรือนวดศีรษะนอกจากนี้อาจเพิ่มอ่างล้างมือและส่วนอาบน้ำสำหรับการนวดน้ำมันการพอก โคลน และอื่นๆ สำหรับการนวดฝ่าเท้าจะใช้เก้าอี้ลักษณะกึ่งนั่งกึ่งนอน โดยมีพื้นที่สำหรับการนวดเท้า และควรมีเก้าอี้สำหรับวางเท้า รวมถึงเก้าอี้นั่งสำหรับเทอราปีสต์อีกด้วย



รูปที่ 2.4.2 การจัดวางส่วนใช้งานต่างในห้องนวด

การจัดวางส่วนใช้งานต่างๆ ยึดหลักความเรียบง่าย ตอบสนองเฉพาะความจำเป็นในการใช้งานและความสะดวก เพื่อให้เกิดความคล่องตัวในการให้บริการ ในกรณีนี้เป็นตัวอย่างการจัดองค์ประกอบที่เหมาะสมกับการนวดน้ำมัน ซึ่งถ้าเป็นการนวดอายุรเวทหรือนวดแผนโบราณจะไม่ใช่เตียงนวด แต่จะใช้เบาะรองบนพื้นแทน เพราะเทอราปีสต์ต้องใช้ท่าทางและพื้นที่การนวดมากกว่า การนวดน้ำมัน

การนวดอายุรเวทนั้นก็ต้องการเปลี่ยนเครื่องแต่งกายให้อยู่ในชุดที่สะดวกสบาย จึงควรจัดเตรียมชุดที่เหมาะสมให้ลูกค้าได้ผลัดเปลี่ยน และสปาส่วนมากก็มักจะมีส่วนที่ใช้สำหรับเปลี่ยนเครื่องแต่งกาย ซึ่งอาจจะแยกไปรวมกันไว้ในพื้นที่ห้องน้ำหรืออยู่ภายในห้องนวดก็ได้

ไม่ว่ากรณีใดๆ ทั้งสิ้น อีกทั้งห้ามมิให้ตัดแปลงเนื้อหา และต้องอ้างอิงถึงเจ้าของเอกสารทุกครั้งที่มีการนำไปใช้

### - ส่วนต้อนรับ

0

เป็นส่วนหน้าของสถานบริการ คือเป็นจุดที่ใช้ลงทะเบียน ติดต่อสอบถามหรือบางโอกาสก็เป็นพื้นที่รับคำปรึกษา ขึ้นอยู่กับลักษณะของแต่ละสถานบริการ เช่นสถานบริการขนาดเล็ก เคนเตอร์ถือเป็นจุดเดียวในการต้อนรับลูกค้า และยังเป็นพื้นที่ทำงานของพนักงานต้อนรับทั้งงานเอกสาร การรับโทรศัพท์ และการคิดค่าบริการด้วย ดังนั้นจึงควรกำหนดขนาดและสัดส่วนของพื้นที่ใช้งานของส่วนนี้เป็นอันดับแรกก่อนออกแบบ

นอกจากนี้ยังควรคำนึงถึงงานระบบอุปกรณ์ต่างๆ ที่จำเป็นต้องใช้ในบริเวณนั้นเป็นสำคัญ เช่น คอมพิวเตอร์ เครื่องคิดค่าบริการ โทรศัพท์ โทรสาร หรือแม้แต่อุปกรณ์รูบรินเจอร์เครดิต จึงไม่ใช่เพียงแค่พื้นที่ใช้สอยเท่านั้น แต่หมายถึงงานระบบที่จะต้องติดตั้งควบคู่กันไป

### - ส่วนพักคอย

สำหรับสาขาขนาดเล็ก พื้นที่ส่วนพักคอยอาจไม่มีความจำเป็นมากนัก เพราะเน้นให้บริการกับลูกค้าชนิดตายตัว โดยให้เลือกลักษณะการบำบัดตามเมนูที่กำหนดไว้ ไม่เน้นการให้คำปรึกษาดังนั้นอาจจัดหาชุดเก้าอี้นั่งประมาณ 2-3ตัวไว้ให้ลูกค้าได้นั่งรอเพื่อใช้บริการก็น่าจะเพียงพอ



รูปที่ 2.9.3การจัดวางส่วนใช้งานในส่วนพักคอย

ในกรณีของสปาครบวงจรขนาดใหญ่มักให้ความสำคัญกับการพูดคุยสนทนา และเป็นการทำธุรกิจมากกว่า โดยพยายามเปิดให้มีการรับสมัครสมาชิก ดังนั้นจึงมีสัดส่วนของพื้นที่พักคอยในลักษณะของเซลเล้าจน์ (sale lounge) รวมอยู่ด้วย

### - ส่วนขายสินค้า

สำหรับธุรกิจสปาที่ค่อนข้างเต็มรูปแบบ ก็มักจะมีส่วนขายสินค้าและผลิตภัณฑ์ของสปา ซึ่งนอกจากการบริการแล้ว ลูกค้ายังสามารถนำผลิตภัณฑ์ที่จำหน่ายกลับไปใช้ในลักษณะของโฮมสปาได้อีกด้วย โดยมักพื้นที่ส่วนขายสินค้านี้จะอยู่ในบริเวณส่วนพักคอย เรียกว่าเป็นฟรีมาร์เก็ตติ้ง เพื่อให้ลูกค้าได้ไม่ว่ากรณีใดๆ ทั้งสิ้น อีกทั้งห้ามมิให้ตัดแปลงเนื้อหา และต้องอ้างอิงถึงเจ้าของเอกสารทุกครั้งที่มีการนำไปใช้

เดินชมสินค้า และผลิตภัณฑ์ระหว่างรอเข้ารับบริการ ลำดับความสำคัญของสัดส่วนพื้นที่ร้านค้า นั้นขึ้นอยู่กับธุรกิจสาขาแต่ละแห่ง บ้างก็ตั้งใจตกแต่งร้านให้เป็นจุดเด่น โดยกันขอบเขตแนวร้านชัดเจน แต่บางแห่งก็เพียงแคจัดให้เป็นชั้น หรือส่วนโชว์ติดกับผนังด้านหน้าร้าน ทั้งหมดนี้เป็นการระบุงลงไปในรายละเอียด ซึ่งขึ้นอยู่กับความต้องการของผู้ประกอบการเป็นสำคัญ

#### - ส่วนสำนักงาน

ในกรณีร้านหรือสถานประกอบการเป็นธุรกิจสาขาขนาดใหญ่เต็มรูปแบบ เน้นการขายระยะยาว ซึ่งมีเรื่องของงานเอกสารเข้ามาเกี่ยวข้องมากขึ้นจึงต้องมีสำนักงานที่ตอบสนองการใช้งานทั่วไปคือ สามารถรองรับอุปกรณ์สำนักงานต่างๆ ได้ โดยรูปแบบของสำนักงานอาจเป็นพื้นที่ทำงานรวมอยู่ในห้องเดียวกัน ซึ่งชั้นตอนแรกอาจดูจากแผนผังองค์กรก่อน แล้วค่อยกำหนดขนาดสำนักงานภายหลังว่าจะแยกพื้นที่ทำงานออกจากกันเพื่อให้เกิดความเป็นสัดส่วนหรืออยู่รวมกันภายในพื้นที่เดียว โดยในหนึ่งยูนิตของพื้นที่การทำงาน ให้ตรวจสอบจำนวนอุปกรณ์เครื่องใช้ต่างๆ เช่น เครื่องคอมพิวเตอร์ โทรศัพท์ หรือแม้แต่อุปกรณ์ส่วนรวม อาทิ พรีนเตอร์ โทรสาร เครื่องถ่ายเอกสาร เพื่อเป็นการวางแผนจัดการกับงานระบบต่างๆ ไม่ว่าจะเป็นการเดินสายไฟฟ้า สายโทรศัพท์ ระบบเครือข่ายคอมพิวเตอร์ และอื่นๆ

#### - ส่วนเก็บของ

ส่วนเก็บของนับเป็นส่วนสำคัญที่ห้ามละเลยเป็นอันขาด ส่วนเก็บของสำหรับสพามักหมายถึงพื้นที่เก็บผลิตภัณฑ์ซึ่งใช้ในการบริการ และอุปกรณ์ต่างๆ เช่น ผ้าเช็ดตัวสำหรับผลิตภัณฑ์ ชุดผ้าปูที่นอน ผ้าคลุมเตียงนวด รวมทั้งเป็นที่เก็บสิ่งของหลังจากใช้งานเรียบร้อยแล้ว ส่วนเก็บของดังกล่าวอาจเป็นแคตู้บิลท์อินหรือเป็นห้องเก็บของที่ค่อนข้างมิดชิดก็ได้ ซึ่งขนาดของพื้นที่เก็บของจะมากหรือน้อยนั้นก็ขึ้นอยู่กับการเติบโตของธุรกิจ และจำนวนสิ่งของเครื่องใช้ที่หมดเปลืองและต้องการสำรองไว้ใช้ในแต่ละวัน

#### - ส่วนห้องน้ำ

ห้องน้ำเป็นส่วนบริการเบื้องต้นสำหรับสถานประกอบการ โดยทั่วไป ห้องน้ำจะมีจำนวนมากหรือน้อยให้พิจารณาจากเทศบัญญัติและจำนวนของผู้เข้ารับบริการเป็นหลักแนวทางการออกแบบตกแต่งภายใน

#### การจัดสัดส่วน แบ่งสรรพื้นที่ภายในสพ

ภายในสพามักแยกย่อยการให้บริการเป็นส่วนต่างๆ อาทิ การนวดตัวแบบอาชุนเวท การนวดน้ำมัน การนวดฝ่าเท้า การประคบ โดยมีบริการนวดทุกประเภท แต่เน้นการนวดตัวเป็นหลัก ส่วนการนวดฝ่าเท้าเป็นบริการรองลงมา หรือให้ทุกบริการอยู่ในอัตราส่วนที่เท่าๆ กัน สิ่งดังกล่าวจะนำมาซึ่งการคำนวณว่ากรณีใดๆ ทั้งสิ้น อีกทั้งห้ามมิให้ตัดแปลงเนื้อหา และต้องอ้างอิงถึงเจ้าของเอกสารทุกครั้งที่มีการนำไปใช้

วิธีการคิดจำนวนผู้เข้ารับบริการในแต่ละส่วน และนำไปสู่การคำนวณหาจำนวนเตียง เก้าอี้ และอุปกรณ์ต่างๆ ที่ใช้งาน ก่อนจะพิจารณาหาขนาดพื้นที่ใช้งาน เนื่องจากบริการแต่ละประเภทใช้อุปกรณ์ที่มีขนาดและลักษณะต่างกัน

ความเป็นส่วนตัวในสปาก็เป็นอีกปัจจัยหนึ่งที่กำหนดขนาดและลักษณะพื้นที่ เช่นสปาสำหรับกลุ่มลูกค้าชั้นสูง (High-end User) ซึ่งต้องการความเป็นส่วนตัวค่อนข้างมาก การพิจารณาแบ่งสัดส่วนประเภทของบริการจึงไม่มีความจำเป็น เพราะในหนึ่งห้องจะประกอบด้วยอุปกรณ์สำหรับทุกบริการอยู่ภายในนั้นทั้งหมดแล้ว

การแบ่งสรรพื้นที่จากความสัมพันธ์ในการใช้งาน หมายถึง การให้บริการแตกต่างกัน แต่ใช้อุปกรณ์และสถานที่ร่วมกันได้ เช่น ภายในห้องสามารถนวดน้ำมัน นวดหน้า แช่น้ำนม หรืออาบน้ำแร่ได้ในห้องเดียวกัน โดยมีเตียงนวด อย่างแช่น้ำและส่วนอาบน้ำอยู่ภายในห้องนั้นซึ่งทำให้ลูกค้าเกิดความเป็นส่วนตัว พนักงานใช้งานได้สะดวก และสามารถให้บริการได้อย่างต่อเนื่อง



เอกสารนี้เป็นเอกสารที่สงวนไว้สำหรับการใช้งานเพื่อการศึกษาเท่านั้น ไม่อนุญาตให้นำไปใช้ประโยชน์ด้านการค้าไม่ว่ากรณีใดๆ ทั้งสิ้น อีกทั้งห้ามมิให้คัดแปลงเนื้อหา และต้องอ้างอิงถึงเจ้าของเอกสารทุกครั้งที่มีการนำไปใช้

### บทที่ 3 การศึกษาพฤติกรรม

#### 3.1 พฤติกรรมของผู้รับบริการ

ผู้รับบริการ คือผู้ที่เข้ามาในอาคาร เพื่อรับบริการทั้งในด้านการพักอาศัย หรือการมาเที่ยวพักผ่อนหย่อนใจ หรือมาติดต่อธุรกิจ มีการรับประทานอาหาร จึงมาใช้บริการจัดเลี้ยงภายในอาคาร

##### 3.1.1 ประเภทของผู้รับบริการ สามารถแบ่งออกเป็น 2 ประเภท คือ

3.1.1.2 ผู้มาพักโรงแรม หรือ ผู้มาใช้บริการห้องพักของโรงแรม อาจเป็นนักท่องเที่ยว นักธุรกิจ หรือผู้มาพักผ่อนเป็นครอบครัว โดยทั่วไปแบ่งแยกต่างประเทศออกเป็น 4 กลุ่ม คือ

###### 3.1.1.2.1 F.I.T. ( FREE LANCE INDIVIDUAL TRAVELLER )

โดยมากจะมาเป็นส่วนตัว โดยทำ Reservation ผ่านมาทาง Tour Agency หรือเลือกที่จะมาพักด้วยตัวเอง

3.1.1.2.2 GROUP TOUR เป็นประเภทที่มาเป็นกลุ่มประมาณ 15-30 คน โดยผ่าน Tour Agency

3.1.1.2.3 G.I.T. ( GROUP INDIVIDUAL TRAVELLER ) หมายถึงพวกที่จัดเป็นกลุ่มเอง ประมาณ 7-15 คน โดยมากแล้วจะเป็นนักท่องเที่ยว

###### 3.1.1.2.4 COMMERCIAL แยกประเภทที่มาทำธุรกิจ หรือมาสัมมนา

##### 3.1.1.2 ผู้มาใช้บริการร่วม

3.1.1.2.1 ผู้มาใช้บริการประชุมสัมมนาต่างๆ มีการวางหมายกำหนดการ อย่างเป็นทางการ

###### 3.1.1.2.2 ผู้มาใช้บริการสถานที่จัดเลี้ยงต่างๆ

3.1.1.2.3 บุคคลทั่วไประดับต่างๆ ซึ่งสามารถเข้ามาจับจ่าย รับประทานอาหารได้ หรืออาจใช้เป็นสถานที่นัดพบติดต่อการทำงาน หรือมาพักผ่อนหย่อนใจ

###### 3.1.1.2.4 ผู้มาติดต่อธุระ

#### 3.1.2 พฤติกรรมการเข้าใช้อาคาร

##### 3.1.2.1 พฤติกรรมต่างๆ ของผู้ใช้อาคาร เป็นตัวกำหนดสิ่งต่อไปนี้

3.1.2.1.1 องค์กรประกอบในการใช้พื้นที่ของอาคาร

3.1.2.1.2 ความต้องการก่อนหลังขององค์กรประกอบอาคาร

3.1.2.1.3 กำหนดการใช้เฟอร์นิเจอร์ ที่ใช้สอยในส่วนต่างๆของอาคาร

เอกสารนี้เป็นเอกสารที่สงวนไว้สำหรับการใช้งานเพื่อการศึกษาเท่านั้น ไม่อนุญาตให้นำไปใช้ประโยชน์ด้านการค้าไม่ว่ากรณีใดๆ ทั้งสิ้น อีกทั้งห้ามมิให้คัดแปลงเนื้อหา และต้องอ้างอิงถึงเจ้าของเอกสารทุกครั้งที่มีการนำไปใช้

### 3.1.2.2 พฤติกรรมภายในส่วนของโถงรับรอง

#### 3.1.2.2.1 แยกที่มาพัก

เวลาที่มาใช้บริการ ขึ้นอยู่กับเวลาของเครื่องบินหรือพาหนะที่ใช้ในการเดินทาง  
 การเดินทาง รถของ โรงแรมที่จัดบริการรับคนจากสนามบิน มาขึ้นเรือ ไปสู่ที่พัก  
 หน้าที่ เป็นแขกของโครงการ  
 บทบาท ปฏิบัติตามกฎหมายที่วางไว้  
 พฤติกรรม เมื่อเดินทางมาถึงจะขึ้นจากเรือ เดินสู่โถงรับรอง ติดต่อห้องพัก ซึ่งจะมีการจอง  
 ล่วงหน้าไว้แล้ว อาจจะนั่งพักผ่อนก่อน แล้วจึงไปห้องพัก จากนั้นก็ออกจากห้องพักไปใช้บริการใน  
 ส่วนต่างๆของโครงการ เช่น รับประทานอาหาร ฟังเพลง และพักผ่อนในห้องพัก

#### 3.1.2.2.2 บุคคลภายนอกที่เข้ามาใช้บริการ

เวลาที่มาใช้บริการ ขึ้นอยู่กับเวลาของเครื่องบินหรือพาหนะที่ใช้ในการเดินทาง  
 การเดินทาง โดยรถส่วนตัว รถรับจ้าง  
 หน้าที่ เป็นแขกที่เข้ามาใช้บริการของ โรงแรม  
 บทบาท เข้ามาที่โถงรับรอง เพื่อนั่งรอพบแขกของ โรงแรม และปฏิบัติตามกฎหมายที่วางไว้  
 พฤติกรรม บุคคลที่มาใช้บริการทั่วไป ก็จะเข้าสู่ส่วนบริการต่างๆ ตามความต้องการและเมื่อ  
 เสร็จสิ้นภารกิจแล้วจึงเดินทางกลับ

บุคคลที่เข้ามาติดต่อกับแขกที่พักในโครงการ อาจจะใช้โทรศัพท์ติดต่อไปหาแขกที่  
 ห้องพัก แล้วรอที่โถงรับรอง จากนั้นมีการปรึกษาพูดคุยธุรกิจ ตั้งเครื่องดื่ม และนั่งพักผ่อน

### 3.1.2.3 พฤติกรรมภายในส่วนของ MINI BAR

หน้าที่ รับบริการเครื่องดื่ม  
 บทบาท - แต่งกายสุภาพ  
 - พุดคุยอย่างสุภาพ  
 พฤติกรรม - เข้ามาบริเวณ BAR  
 - สั่งอาหารว่างและเครื่องดื่ม  
 - สนทนา  
 - เมื่อต้องการกลับ เรียกพนักงานมาเก็บเงิน  
 - รับเงินทอนและออกจากบริเวณ BAR

เอกสารนี้เป็นเอกสารที่สงวนไว้สำหรับการใช้งานเพื่อการศึกษาเท่านั้น ไม่อนุญาตให้นำไปใช้ประโยชน์ด้านการค้า  
 ไม่ว่ากรณีใดๆ ทั้งสิ้น อีกทั้งห้ามมิให้คัดแปลงเนื้อหา และต้องอ้างอิงถึงเจ้าของเอกสารทุกครั้งที่มีการนำไปใช้

### 3.1.2.4 พฤติกรรมภายในส่วนของ RESTAURANT ๐

หน้าที่	เข้มารับประทานอาหาร
บทบาท	<ul style="list-style-type: none"> <li>- แต่งกายสุภาพ</li> <li>- เข้มาเลือกที่นั่ง</li> <li>- หยิบเมนู สั่งอาหารและเครื่องดื่มกับพนักงาน</li> <li>- รับประทานอาหาร สนทนา</li> <li>- จ่ายค่าบริการ</li> </ul>
พฤติกรรม	<ul style="list-style-type: none"> <li>- เข้มาในห้องอาหาร อาจนั่งรอที่ WAITING AREA</li> <li>- พนักงานจะนำเข้าไปใน DINING AREA ที่โต๊ะตามจำนวนคน</li> <li>- สั่งเครื่องดื่ม</li> <li>- สั่งอาหารรับประทาน</li> <li>- จ่ายเงินค่าบริการ</li> <li>- กรณีที่เข้มาพักที่โรงแรม สามารถใช้ ROOM CARD ได้</li> </ul>

### 3.2 พฤติกรรมของผู้ให้บริการ

ผู้ให้บริการ คือ เจ้าหน้าที่พนักงาน อำนวยความสะดวกต่างๆ ภายในอาคาร

#### 3.2.1 ประเภทของผู้ให้บริการ สามารถแบ่งออกเป็น 3 ประเภท คือ

3.2.1.1 ฝ่ายบริหาร คือบุคคลที่ทำงานในระดับบริหาร หรือระดับมันสมองของโรงแรม เช่นผู้จัดการ หรือผู้ช่วยผู้จัดการแผนกต่างๆ

3.2.1.2 เจ้าหน้าที่ คือบุคคลที่ทำงานภายในโรงแรม แต่มีตำแหน่งหน้าที่ประจำ เช่น เจ้าหน้าที่ประชาสัมพันธ์ ฝ่ายเคชเชียร์ ฝ่ายลงทะเบียนห้องพักแขก เป็นต้น เจ้าหน้าที่เหล่านี้ทำงานอยู่ใน FRONT OF THE HOUSE ซึ่งต้องพบปะติดต่อกับแขกอยู่เสมอ

3.2.1.3 พนักงานทั่วไป คือพนักงานครัว พนักงานช่าง พนักงานทำความสะอาด พนักงานขนของ เป็นต้น พนักงานเหล่านี้อยู่ในส่วน BACK OF THE HOUSE

#### 3.2.2 พฤติกรรมการให้บริการ

##### 3.2.2.1 พฤติกรรมภายในส่วนของโถงรับรอง

ผู้ให้บริการในส่วนของ FRONT DESK มีการทำงานแบ่งออกเป็น 3 ผลัด ดังนี้

ผลัดที่ 1 08.00 - 16.00 น.

ผลัดที่ 2 16.00 - 24.00 น.

ผลัดที่ 3 24.00 - 08.00 น.

เอกสารนี้เป็นเอกสารที่สงวนไว้สำหรับการใช้งานเพื่อการศึกษาเท่านั้น ไม่อนุญาตให้นำไปใช้ประโยชน์ด้านการค้า ไม่ว่าจะกรณีใดๆ ทั้งสิ้น อีกทั้งห้ามมิให้ดัดแปลงเนื้อหา และต้องอ้างอิงถึงเจ้าของเอกสารทุกครั้งที่มีการนำไปใช้



### 3.2.2.1.1 แผนกทะเบียน (REGISTRATION)

หน้าที่ ลงทะเบียนการเข้าพักของแขก CHECK - IN และ CHECK- OUT

บทบาท - ยืนประจำตำแหน่งในส่วนของ FRONT DESK

- ลงทะเบียนการเข้าพักของแขกแต่ละคน
- หาห้องพักให้แขก
- ทำสถิติการเข้าพักของโรงแรม
- ต้อนรับแขก

พฤติกรรม - กล่าวต้อนรับและแจ้งชนิดห้องพักแก่แขก ตรวจสอบชื่อที่แขก Book ไว้โดยตรวจดูจากคอมพิวเตอร์ที่ CONTER

- ทำการ CHECK - IN ให้กับแขกโดยให้แขกเซ็นชื่อ ที่อยู่ วันเดือนปีเกิด สัญชาติ อาชีพ การทำงาน ใบสำคัญประจำตัวต่างด้าว บัตรประจำตัวประชาชน ลงในใบกรอก เรียกว่า บัตรจดนามผู้เข้าพัก ระยะเวลาและการเลิกพักในเวลาใด วันใด

- เมื่อแขกเซ็นชื่อแล้ว พนักงานจะทำการกรอกตัวเลข ที่ยังไม่ได้กรอกขอใบสำคัญ เช่น PASSPORT หรือบัตรประชาชนเพื่อให้ถูกต้อง

- จากนั้นหยิบ ROOM CARD ให้กับแขกแล้วพนักงานนำไปยังห้องพัก

- เมื่อทำการ CHECK-IN เรียบร้อยแล้วจะนำไปบันทึกลงคอมพิวเตอร์ เพื่อทำสถิติ และนำไปตรวจกับกองตรวจคนเข้าเมือง จากนั้นออกบิลล์ห้องพักแขก นำไปส่งให้กับ CASHIER เพื่อคิดจำนวนเงินอีกที

- ทำการลงทะเบียนประจำวัน ว่ามีผู้มาพักจำนวนเท่าไร

- โทรศัพท์ไปทางแผนกแม่บ้าน เพื่อติดต่อว่าแขกเข้าพักห้องไหนเพื่อจัดเตรียมการบริการให้เรียบร้อย

- กรณีที่แขกขอย้ายห้องพัก ให้ตรวจว่าห้องไหนว่าง จากนั้นรับกุญแจเงินและให้ ROOM CARD ใหม่แก่แขก ทำการป้อนข้อมูลเข้าคอมพิวเตอร์ จากนั้นนำไปเปลี่ยนห้องให้แก่ CASHIER จะได้ทำการต่อสายโทรศัพท์ และจัดเตรียมการบริการห้องใหม่ให้เรียบร้อย

- ทำการตอบข้อซักถามและคอยต้อนรับ

- กรณีที่อุปการณ์บริเวณ FRONT DESK เสียหาย ติดต่อแผนกช่างให้ทำการซ่อมแซม

### 3.2.2.1.2 ประชาสัมพันธ์ (INFORMATION)

หน้าที่ ให้ข่าวสารและตอบคำถามแขกผู้มาพัก

บทบาท - ต้อนรับแขกที่เข้ามาใช้บริการในโรงแรม

เอกสารนี้เป็นเอกสารลับและให้คำแนะนำแก่บุคลากรศึกษาเท่านั้น ไม่อนุญาตให้นำไปใช้ประโยชน์ด้านการค้า ไม่ว่ากรณีใดๆ ทั้งสิ้น อีกทั้งห้ามมิให้คัดลอกเนื้อหา และต้องอ้างอิงถึงเจ้าของเอกสารทุกครั้งที่มีการนำไปใช้

- แจกเอกสาร และแนะนำสถานที่ท่องเที่ยวบริเวณเกาะมุกด์ รวมทั้ง แนะนำการหาซื้อสินค้าและของที่ระลึกตามความเหมาะสม

- บริการด้านไปรษณีย์และโทรเลข

**พฤติกรรม** - เมื่อแขกเข้ามาถามปัญหาหรือต้องการทราบข้อมูลการท่องเที่ยว ก็จะคอยตอบในตำแหน่ง CONTER ที่ยืนอยู่ คอยแจกเอกสารแนะนำเกาะมุกด์

- เมื่อมีผู้มาติดต่อกับแขกที่พัก ก็จะแจ้งชื่อ นามสกุล ให้แก่พนักงานเพื่อไปตรวจที่ INFORMATION ซึ่งจะใส่ชื่อแขกเรียงตามตัวอักษรและหมายเลขห้องพัก

- มีตารางราคาห้องพัก คอยบริการแก่แขกที่ต้องการทราบรายละเอียด

- โทรศัพท์ติดต่อแผนกต่างๆ พนักงานจะรับข้อความที่มาถึงแล้วแจ้งไปยังแขก รับจดหมายจากบุรุษไปรษณีย์ ทำการแยกชื่อห้องแล้วนำไปเสียบไว้ที่ KEY RACK ตรงบริเวณลงทะเบียน

- พนักงานรับข้อจากแขกที่ต้องการส่งไปยังห้อง TELEX และรับข้อความที่ส่งมาโดย TELEX ให้แก่แขกทางช่อง KEY RACK พนักงานฝ่ายทะเบียนจะเป็นผู้นำไปให้แก่แขก เมื่อแขกมารับกุญแจ

- INFORMATION ทำหน้าที่เป็น FRONT CASHIER และ SAFE DEPOSIT

### 3.2.2.1.3 FRONT CASHIER

**หน้าที่** เก็บค่าบริการต่างๆ และแลกเปลี่ยนเงินแก่แขก

**บทบาท** - รับบิลล์จากแผนกทะเบียนมาจัดเก็บเข้าแฟ้ม

- คิดเงินค่าห้องของแขกทุกวัน

- ตรวจสอบไปยังแผนกต่างๆ ว่าแขกเข้าไปใช้บริการอะไรบ้างเป็นเงินเท่าไร

- CHECK OUT ให้แก่แขก

- แลกเปลี่ยนเงินตราต่างประเทศ

**พฤติกรรม** - รับบิลล์จากแผนกทะเบียน เมื่อแขกมาพักมาจัดเก็บเข้าแฟ้ม

- พนักงาน CASHIER นำบิลล์ดังกล่าวของทุกห้องเข้าตรวจทุกวัน เป็นการคิดเงินค่าห้องพักแขกประจำวัน เมื่อแขกมา CHECK OUT พนักงาน CASHIER จะโทรถาม MAID ว่าแขกที่พักห้องนี้ ชื่อนี้ ได้เปิดบริการอะไรบ้าง จะได้ทำการออกบิลล์ และโทรไปถาม OPERATOR ว่าแขกห้องนี้โทรศัพท์กี่ครั้ง แล้วโทรไปที่หน่วยอื่นๆ ว่าแขกใช้บริการอะไรบ้าง โดยนำบิลล์ ไปเข้าเครื่องรวมจำนวนเงินที่แขกใช้ทั้งหมดที่ฝ่ายทะเบียน

= - รับเงินค่าบริการจากแขก

เอกสารนี้เป็นเอกสารที่ตรวจสอบบัญชีและบัญชีการเงินเท่านั้น ไม่อนุญาตให้นำไปใช้ประโยชน์ด้านการค้าไม่ว่ากรณีใดๆ ทั้งสิ้น อีกทั้งห้ามมิให้คัดแปลงเนื้อหา และต้องอ้างอิงถึงเจ้าของเอกสารทุกครั้งที่มีการนำไปใช้

- ถ้าแขกต้องการแลกเปลี่ยนเงินตรามาเป็นเงินไทย ก็ต้องทำการแลกเปลี่ยน ในอัตราสากล มี BOARD แสดงอัตราแลกเปลี่ยนเงินติดไว้ให้แขกดู
- จะต้องมีที่เก็บเงิน จำแนกเงินในสกุลต่างๆ อย่างเป็นทางการหมวดหมู่และเป็นสกุลด้วย

#### 3.2.2.1.4 BELL CAPTAIN

- หน้าที่**           ควบคุมการทำงานของ BELL BOY
- บทบาท**           - ควบคุมการทำงานของ BELL BOY ให้มีประสิทธิภาพ
- ถ้าแขกมาจะต้องคอยช่วยเหลือ BELL BOY
  - รับโทรศัพท์ที่มาถึงแขกและส่งให้ BELL BOY ไปเชิญแขกมารับโทรศัพท์
- พฤติกรรม**       - นั่งทำงานบริเวณ CONTER
- ควบคุมการทำงานของ BELL BOY ถ้าแขกมาจะต้องคอยช่วยขนของ
  - กรณีที่แขก CHECK OUT แล้วต้องการฝากของไว้ พนักงานจะต้องออกตัว และตรวจว่าแขกมี BILL CHECK OUT หรือไม่ จากนั้นนำกระเป๋าไปเก็บใน BAGGAGE ROOM
  - คอยรับโทรศัพท์บริเวณ CONTER เมื่อแขกต้องการคนไปขนกระเป๋าบนห้องพัก เพื่อจะ CHECK OUT จะออกคำสั่งให้ BELL BOY ไปตามตัวแขกมารับโทรศัพท์

#### 3.2.2.1.5 BELL BOY

- หน้าที่**           บริการขนกระเป๋าเดินทางและสัมภาระให้กับแขก
- บทบาท**           - ขนกระเป๋าเดินทางของแขกที่ CHECK IN แล้วไปยังห้องพัก
- ขนกระเป๋าเดินทางของแขกที่ CHECK OUT ไปที่เรือโดยสาร
  - ตามแขกมารับโทรศัพท์
- พฤติกรรม**       - อยู่ประจำทางเข้า
- ออกไปรับกระเป๋าเพื่อนำมายัง CONTER เพื่อ CHECK IN
  - นำกระเป๋าไปยังห้องพักแขก
  - รับคำสั่งจาก BELL CAPTAIN ว่าห้องไหน CHECK OUT แล้วขึ้นไปขนกระเป๋า
- ลงมา**
- เมื่อแขก CHECK OUT ขนกระเป๋าเดินทางของแขกที่ไปที่เรือโดยสาร
  - กรณีที่แขกฝากของไว้ ต้องออกตัวเพื่อสะดวกในการรับคืน จากนั้นนำกระเป๋าไปเก็บใน BAGGAGE ROOM
  - ถ้ามีโทรศัพท์มาถึงแขก จะต้องเป็นผู้ไปตามแขก

เอกสารนี้เป็นเอกสารที่สงวนไว้สำหรับการใช้งานเพื่อการศึกษาเท่านั้น ไม่อนุญาตให้นำไปใช้ประโยชน์ด้านการค้าไม่ว่ากรณีใดๆ ทั้งสิ้น อีกทั้งห้ามมิให้คัดแปลงเนื้อหา และต้องอ้างอิงถึงเจ้าของเอกสารทุกครั้งที่มีการนำไปใช้

### 3.2.2.1.6 RESERVATION

<b>หน้าที่</b>	รับจองห้อง
<b>บทบาท</b>	คอยรับความประสงค์แขก ว่าต้องการห้องพักจำนวนเท่าไร แบบไหน
<b>พฤติกรรม</b>	<ul style="list-style-type: none"> <li>- คอยรับโทรศัพท์ของแขกที่มาติดต่อ หรือที่มาติดต่อด้วยตนเอง เพื่อทราบความต้องการขนาดของห้องและจำนวนห้อง</li> <li>- ตรวจสอบฝ่ายทะเบียนแล้้งแจ้งว่ามีห้องที่ต้องการหรือไม่</li> <li>- เมื่อตกลงเรียบร้อยแล้ว ทำบัตรจองห้องให้แก่แขก และถ้ามีแขกเพิ่มภายหลังก็จะส่งไปฝ่ายทะเบียนเพื่อรอรับการมาของแขก</li> </ul>

### 3.2.2.2 พฤติกรรมภายในส่วนของ MINI BAR

ผู้ให้บริการ มีการทำงานแบ่งออกเป็น 3 ผลัด ผลัดละ 4 คน ดังนี้

ผลัดที่ 1 06.00 - 19.00 น.

ผลัดที่ 2 14.00 - 22.00 น.

ผลัดที่ 3 22.00 - 06.00 น.

#### 3.2.2.2.1 BARTENDER จำนวน 1 คน

<b>หน้าที่</b>	ผสมเครื่องดื่มและจัดอาหารว่าง
<b>บทบาท</b>	<ul style="list-style-type: none"> <li>- ตอบรับรายการจากพนักงานบริการ</li> <li>- ผสมเครื่องดื่มและจัดอาหารว่าง</li> </ul>
<b>พฤติกรรม</b>	<ul style="list-style-type: none"> <li>- รับรายการพนักงานบริการแล้วนำไปไว้ที่ COUNTER</li> <li>- จัดรายการตามที่ตั้ง</li> <li>- วางไว้บน COUNTER พนักงานจะนำไปส่งให้แก่แขก</li> <li>- พนักงานจะนำบิลล์ วางไว้ 1 ใบ และเก็บไว้ที่ CASHIER 1 ใบ</li> </ul>

#### 3.2.2.2.2 พนักงานบริการ จำนวน 2 คน

<b>หน้าที่</b>	ให้บริการแก่แขกที่มานั่ง MINI BAR
<b>บทบาท</b>	<ul style="list-style-type: none"> <li>- ให้บริการแก่แขกและดูแลความเรียบร้อย</li> </ul>
<b>พฤติกรรม</b>	<ul style="list-style-type: none"> <li>- คอยยืนอยู่เพื่อแขกจะได้เรียกใช้สะดวก</li> <li>- นำรายการอาหารไปไว้ที่ COUNTER ผสมเครื่องดื่ม</li> <li>- นำเครื่องดื่มไปให้แก่แขก และคิดเงินเมื่อแขกจะกลับ</li> </ul>

เอกสารนี้เป็นเอกสารที่สงวนไว้สำหรับการใช้งานเพื่อการศึกษาเท่านั้น ไม่อนุญาตให้นำไปใช้ประโยชน์ด้านการค้าไม่ว่ากรณีใดๆ ทั้งสิ้น อีกทั้งห้ามมิให้คัดแปลงเนื้อหา และต้องอ้างอิงถึงเจ้าของเอกสารทุกครั้งที่มีการนำไปใช้

**3.2.2.2.3 CASHIER** จำนวน 2 คน

- หน้าที่** คัดค่าบริการและเก็บเงิน
- บทบาท**
- รับรายการจากพนักงาน
  - คิดเงินและเก็บเงิน
  - ทำบัญชีส่งฝ่ายบัญชีของโรงแรมต่อวัน
- พฤติกรรม**
- นั่งบริเวณ COUNTER CASHIER
  - รับรายการจากพนักงาน
  - คิดเงินและเก็บเงิน ทอนเงิน ทำบัญชี
  - รวบรวมใบบัญชีในคอมพิวเตอร์ ในกรณีที่แขกใช้ ROOM CARD
- จ่ายเงินแทนเงินสด

**3.2.2.3 พฤติกรรมภายในส่วนของ RESTAURANT**

เปิดบริการตั้งแต่เวลา 10.00 - 22.00 น.

ผู้ให้บริการ มีการทำงานแบ่งออกเป็น 2 ผลัดดังนี้

ผลัดที่ 1 10.00 - 16.00 น.

ผลัดที่ 2 16.00 - 22.00 น.

**3.2.2.3.1 MANAGER**

- หน้าที่** ควบคุมความเรียบร้อยในร้านอาหาร
- บทบาท**
- รับคำสั่งจากฝ่ายบริหารแจ้งประสานกับพนักงานในความรับผิดชอบ
  - ตรวจสอบความเรียบร้อย
  - แนะนำและปรับปรุงการบริการอยู่เสมอ
- พฤติกรรม**
- ดูแลความเรียบร้อยกับผู้ช่วย
  - คอยต้อนรับและแนะนำแขก

**3.2.2.3.2 SUPERVISOR**

- หน้าที่** ดูแลการปฏิบัติงานภายในห้องที่รับผิดชอบ หรืออาจปฏิบัติงานแทนผู้จัดการ
- บทบาท**
- รับคำสั่งจากผู้จัดการ ทำหน้าที่แทน และรับผิดชอบ
  - ดูแลต้อนรับแขก
  - ดูแลพนักงานให้บริการอย่างมีประสิทธิภาพ
- พฤติกรรม**
- แนะนำแขก พาไปนั่ง

เอกสารนี้เป็นเอกสารที่สงวนไว้สำหรับการใช้งานเพื่อการศึกษาเท่านั้น ไม่อนุญาตให้นำไปใช้ประโยชน์ด้านการค้าไม่ว่ากรณีใดๆ ทั้งสิ้น อีกทั้งห้ามมิให้คัดแปลงเนื้อหา และต้องอ้างอิงถึงเจ้าของเอกสารทุกครั้งที่มีการนำไปใช้

- ช่วยเรียกพนักงานบริการ
- นำบิลล์มาให้แขกเมื่อเรียกเก็บเงิน

### 3.2.2.3.3 CASHIER

หน้าที่ ดูแลความเรียบร้อยเกี่ยวกับการเงิน

- บทบาท
- ตรวจสอบคูดเงินแต่ละโต๊ะ
  - รับเงินเข้าบัญชี ทอนเงิน
  - ทำบัญชียอดขายในแต่ละวัน

พฤติกรรม - พนักงานนำใบสั่งของจากแขกมาไว้หน้าโต๊ะ CASHIER และ CASHIER นำมาจากช่องคิดเงิน ส่งบิลล์ให้พนักงานบริการไปเก็บเงิน

- แยกที่พัก อาจใช้ ROOM CARD ลงบัญชีได้ พนักงานบริการจะนำ ROOM CARD จากแขกมาให้ CASHIER เพื่อรูดบัตรลงบัญชีไว้ในคอมพิวเตอร์ แล้วส่งไปยังฝ่ายทะเบียน
- เมื่อห้องอาหารปิด รวมยอดเงินให้ตรงกับใบเสร็จ
- นำบัญชีเสนอต่อผู้จัดการและฝ่ายบัญชี

### 3.2.2.3.4 พนักงานบริการ

หน้าที่ บริการเสิร์ฟอาหารแก่ผู้มารับบริการ

- บทบาท
- เข้าทำงานก่อนเวลา 30 นาที
  - ใส้เครื่องแบบสะอาดเรียบร้อย
  - ตรวจสอบอุปกรณ์ใน SERVICE STATION ให้ครบถ้วน

พฤติกรรม - ช่วยกันจัดโต๊ะ โดยปูผ้า จัดช้อนส้อม แก้วน้ำ งาน ซาม และเชงเทียน แผ่นรองงานให้อยู่ในสภาพเรียบร้อย พร้อมใช้ได้ทันที

- คอยรับคำสั่งจากผู้จัดการ และผู้ช่วย
- เรียนรู้รายการอาหาร
- เมื่อแขกเข้ามาคอยบริการกล่าวทักทาย
- ถามแขกว่าต้องการเครื่องดื่มก่อนหรือไม่ ถ้าต้องการจะเรียนใบสั่งไปให้ BARTENDER เมื่อเสิร์ฟเรียบร้อย ยื่นคอยรับคำสั่งอาหารจากแขก
- รับคำสั่งและทบทวน เขียนใบสั่งไปที่ครัว ซึ่งจะมีพนักงานยกออกมาที่ STATION นำไปส่งให้แขก
- คอยเติมเครื่องดื่ม คอยถามว่าต้องการอะไรเพิ่มหรือไม่

เอกสารนี้เป็นเอกสารที่สงวนไว้สำหรับการใช้งานเพื่อการศึกษาเท่านั้น ไม่อนุญาตให้นำไปใช้ประโยชน์ด้านการค้าไม่ว่ากรณีใดๆ ทั้งสิ้น อีกทั้งห้ามมิให้คัดลอกเนื้อหา และต้องอ้างอิงถึงเจ้าของเอกสารทุกครั้งที่มีการนำไปใช้

- เมื่อแขกทานอาหารเสร็จแล้ว เก็บโต๊ะ ส่งไปยังครัวแล้วถามแขกว่าต้องการอะไรเพิ่มหรือไม่ หลังอาหารเสนอรายการของหวาน เมื่อคิดเงินนำบิลล์จาก CASHIER ให้ในกรณีที่แขกใช้ ROOM CARD ให้นำ ROOM CARD ไปที่ CASHIER เพื่อคิดเงินแล้วนำมาคืน

### 3.2.2.4 ส่วนบริหาร (Administration)

#### ฝ่ายบริหาร ผู้จัดการ โครงการ (GENERAL MANAGER)

บทบาท รับผิดชอบกิจกรรมและธุรกิจของโครงการทุกด้าน บริการและควบคุมให้การดำเนินงานเป็นไปตามเป้าหมายที่ได้วางไว้ รับผิดชอบการปฏิบัติงานของพนักงานทั้งหมด เดียวกันที่ประสานงานด้านต่างๆ ให้ดำเนิน ไปอย่างสอดคล้องและราบรื่น

- หน้าที่
- วางเป้าหมาย (TARGETING)
  - วางแผนการทำงาน (PLANNING)
  - สื่อสารสร้างความเข้าใจและสัมพันธ์อันดีภายในโครงการ (COMMUNICATION)
- มอบหมายงานที่ถูกต้องเหมาะสม (ASSIGNING)
- แก้ปัญหาที่เกิดขึ้นได้ (PROBLEM SOLVING)
  - ประเมินผลและปรับปรุงการปฏิบัติงาน (EVALUATION & IMPROVEMENT)

#### ผู้บังคับบัญชาโดยตรง คณะกรรมการ (BOARD OF COMMITTEE)

- หน้าที่
- จัดวางระบบบริหารประจำวันตามลำดับความสำคัญ
  - อ่านจดหมาย เอกสารและบันทึกต่างๆ เพื่อแยกประเภทและส่งไปยังแผนกที่เกี่ยวข้อง
- ตรวจสอบความถูกต้องอย่างละเอียด ก่อนเข้าเซ็นชื่อและส่งออก
- ประชุมประจำวันกับหัวหน้าแผนกต่างๆ หรือประชุมกับลูกค้าผู้ใช้บริการ
  - ดำรงความเรียบร้อยภายในโครงการ อย่างน้อยวันละ 2 ครั้ง โดยสำรวจความสะอาด การบริการ ความสุภาพของพนักงาน ดำรงทั่วๆ ไป และสิ่งของเพื่อการเผยแพร่ส่งเสริมการขาย ดำรงการซ่อมแซม และการบำรุงรักษา.

- ปรึกษาหารือเป็นประจำวันกับหัวหน้าแผนกบัญชีของโครงการในเรื่องบันทึกการขายได้ประจำวัน (DAIRY REPROT) การประมาณการ (FORECAST) การซ่อมแซมและบำรุงรักษา (REPAIR & MAINTENANCE) หายรับรายจ่ายและเงินกระแสรายวัน สินเชื่อ (CREDIT)

- จัดวางเลี้ยงอาหารหรือเลี้ยงคอกเทล แก่ผู้มาใช้โครงการในบางครั้ง หรืออาจเชิญบุคคลสำคัญจากส่วนราชการ จากธุรกิจการค้าหรือบุคคลสำคัญที่มาใช้บริการมาเลี้ยงรับรองหรือคณะกรรมการและเจ้าของโครงการมาประชุม

- เข้าร่วม งานสังคมหรือสังสรรค์กับบุคคลในท้องถิ่น
- ตรวจสอบรายงานโฆษณาและประชาสัมพันธ์

เอกสารนี้เป็นเอกสารที่ปรึกษาแก่ผู้บริหารใช้งานเพื่อการศึกษาเท่านั้น ไม่อนุญาตให้นำไปใช้ประโยชน์ด้านการค้าไม่ว่ากรณีใดๆ ทั้งสิ้น อีกทั้งห้ามมิให้คัดลอกเนื้อหา และต้องอ้างอิงถึงเจ้าของเอกสารทุกครั้งที่มีการนำไปใช้

๐

- ปรึกษากับแผนกบุคคลในเรื่องการฝึกอบรม
- แสวงหาความคิดริเริ่มในการปรับปรุงสถานที่ และสิ่งอำนวยความสะดวกโครงการให้ดียิ่งขึ้น
- ตรวจสอบค่าใช้จ่ายในด้านสาธารณูปโภคจากรายงานแผนกช่างและแผนกอื่นประกอบด้วย

## 1. ฝ่ายการเงินและการบัญชี (Controller & Accountant)

### แผนกบัญชี (ACCOUNTING DEPARTMENT)

#### หัวหน้าแผนกบัญชี (CHIEF ACCOUNT)

**บทบาท** ควบคุมบันทึกรายงานบัญชีทุกประเภท ตลอดจนทรัพย์สินทั้งหลายของ โครงการบริหารงานทั้งหมด ที่เกี่ยวกับการเงินการบัญชี ในแผนก ควบคุมกระแสเงินสด และทรัพย์สินอื่นทั้งหมดของโครงการ

**หน้าที่**

- จัดและรักษาระบบควบคุมภายใน และการตรวจสอบต่างๆ ที่เกี่ยวกับธุรกิจของ โครงการ
- จัดระบบการบันทึกทางบัญชีให้เป็นระเบียบเรียบร้อย และกำหนดวิธีจัดทำบัญชีตามนโยบายของคณะกรรมการ

- เก็บรักษาสัญญาและสิ่งต่างๆ ที่เป็นเอกสารละเอียดตามข้อกำหนดของทางราชการซึ่งจะมีผลต่อสถานภาพทางการเงินของโครงการ

- ควบคุมกำกับดูแล เกี่ยวกับภาษีทั้งหมดของโครงการให้อยู่ในระบบที่ถูกต้อง
- ตรวจสอบและอนุมัติการจ่ายเงินและค่าใช้จ่ายต่างๆ ให้เป็นไปตามขั้นตอน
- ติดตามและตรวจสอบบันทึกรายงานต่างๆ เกี่ยวกับการเงินการบัญชี ที่มีอยู่ประจำวัน / สัปดาห์ / เดือน

- ควบคุมดูแลและจัดทำบัญชีลูกหนี้ เจ้าหนี้ บัญชีต่างๆ รายงานทางสถิติต่างๆ ที่จำเป็น
- ช่วยหัวหน้าแผนกต่างๆ ในการตั้งและปรับปรุงงบประมาณประจำปี และจำเป็นต้องรับผิดชอบในการทำรายงานเปรียบเทียบระหว่างค่าใช้จ่ายที่เกิดขึ้นจริงกับที่ได้ประมาณการไว้
- ติดต่อและเก็บสัญญาและการประกันภัยต่างๆ

#### สมุหบัญชี (ASS ACCOUNTANT)

**บทบาท** รับผิดชอบต่อรายการเงินตลอดจนการวิเคราะห์ทั้งหมด

**หน้าที่**

- จัดเตรียมรายงานประจำปี / เดือน ในเรื่องบัญชีกำไร ขาดทุน งบดุล และแนวโน้ม

**การปฏิบัติงาน**

เอกสารนี้เป็นเอกสารที่จัดทำขึ้นเพื่อใช้ในการดำเนินงานโครงการและไม่อนุญาตให้นำไปใช้ประโยชน์ด้านการค้าไม่ว่ากรณีใดๆ ทั้งสิ้น อีกทั้งห้ามมิให้คัดลอกเนื้อหา และต้องอ้างอิงถึงเจ้าของเอกสารทุกครั้งที่มีการนำไปใช้



- จัดทำบัญชีหุ่นธนาคาร บัญชีของผู้ประกอบการให้ตรงต่อความเป็นจริงและทันสมัยเสมอ
- จัดเตรียมการวิเคราะห์บัญชีประจำเดือน สภาพการซื้อตกลงแลกเปลี่ยน
- จัดทำบันทึกรายงานการปฏิบัติงานของแผนกอาหารและเครื่องดื่มทุกสามเดือนให้สมบูรณ์ เพื่อได้ทราบกำไรขาดทุนของภัตตาคาร คลับ และบริการอื่นๆ ที่มีโครงการ

### แคชเชียร์ใหญ่ (GENERAL CASHEIR)

**บทบาท** รวบรวมยอดเงินฝากประจำวัน และจัดทำบัญชีเงินสดรายวัน รวมทั้งยอดเงินสดในมือ

- หน้าที่**
- รวบรวมและนับเงินสดในรายการต่างๆ ที่ได้รับจากแต่ละแผนกให้ถูกต้องตรงกับยอดเงินที่ระบุไว้
  - รับและลงบันทึกการรับเงินสดประจำวัน และเช็คที่ได้รับทางไปรษณีย์ลงในสมุดรายงานประจำวัน
  - เตรียมและจัดทำฝากธนาคารรายวัน
  - นับและตรวจสอบเงินคงคลังของแผนกทุกวัน และเบิกทดแทนสำหรับยอดที่จ่ายไป

### หน่วยจัดซื้อ (PURCHASING DEPARTMENT)

หัวหน้าหน่วยจัดซื้อ

**บทบาท** ควบคุมการจัดซื้อทุกสิ่งทุกอย่าง ตามความต้องการของทุกหน่วยทุกแผนก เพื่อให้โครงการดำเนินงานไปได้โดยมีประสิทธิภาพ

- หน้าที่**
- ทำงานอย่างใกล้ชิดกับฝ่ายบริการ และแผนกบัญชีในเรื่องการควบคุมการจัดซื้อ
  - กำหนดขั้นตอนและแบบฟอร์มสำหรับกรขอซื้อ ให้แก่หน่วยต่างๆ เพื่อใช้ในการขอซื้อ
  - รับใบขอซื้อหรือความต้องการซื้อจากหน่วยงานต่างๆ ในกรณีที่จะต้องซื้อสิ่งของที่มีราคาสูง เช่น พวกเครื่องมือหรือวัสดุก่อสร้างต่างๆ จำเป็นต้องตรวจสอบว่าการซื้อนั้นอยู่ในงบประมาณหรือไม่
  - เก็บรักษาแฟ้ม สมุดแจ้งรายการสินค้า บัญชีรายชื่อคุณลักษณะ โดยละเอียดของสินค้า สิ่งของและอุปกรณ์
  - ซื้อให้ถูกต้องตามความต้องการ ตามคุณลักษณะเฉพาะ และตามราคาที่ถูกต้องของสินค้าหรืออุปกรณ์ทุกชนิด
  - พบปะตัวแทนฝ่ายขายจากบริษัทผู้แทนจำหน่าย เพื่อทราบถึงความเคลื่อนไหวด้านราคาและผลิตภัณฑ์ใหม่ๆ

เอกสารนี้เป็นเอกสารที่สงวนไว้สำหรับการใช้งานเพื่อการศึกษาเท่านั้น ไม่อนุญาตให้นำไปใช้ประโยชน์ด้านการค้าไม่ว่ากรณีใดๆ ทั้งสิ้น อีกทั้งห้ามมิให้คัดแปลงเนื้อหา และต้องอ้างอิงถึงเจ้าของเอกสารทุกครั้งที่มีการนำไปใช้

- ติดต่อประสานงานอย่างใกล้ชิดกับหน่วยงานในรายละเอียดสินค้าและอุปกรณ์ของผู้ใช้  
ทุกชนิด

### แผนกบุคคล (Human Resource)

#### หัวหน้าแผนกบุคคล (PERSONNEL MANAGER)

บทบาท จัดระบบ จำแนกหน้าที่ของพนักงาน การว่าจ้างแรงงาน วางหลักเกณฑ์ในเรื่องที่เกี่ยวกับ  
บุคลากรและความสัมพันธ์

หน้าที่ - จัดทำขั้นตอนการปฏิบัติงานเป็นลายลักษณ์อักษรให้ฝ่ายบริหารอนุมัติให้ และ  
จัดพิมพ์เพื่อเป็นแนวทางให้พนักงานของโครงการถือปฏิบัติ

- เจรจา ช่วยฝ่ายบริหารในการทำข้อตกลง สัญญา การว่าจ้างแรงงานและเรื่องแรงงาน  
สัมพันธ์

- รับผิดชอบภารกิจด้านบุคลากรต่างๆ เช่น การว่าจ้าง การประกัน การฝึกอบรม การ  
ให้รางวัลตอบแทนความดีความชอบ การบันทึกทะเบียนประวัติ การจ่ายเงินทดแทนในกรณีเลิกจ้าง

- สัมภาษณ์ผู้สมัครงานบางตำแหน่งที่ได้รับมอบหมายและเป็นผู้ติดต่อกับผู้สมัครใน  
เรื่องการว่าจ้าง

- รับผิดชอบการฝึกอบรมและพัฒนาพนักงานทั้งนี้เพื่อให้พนักงานเหล่านั้นสามารถ  
ปฏิบัติงานได้อย่างมีประสิทธิภาพ

#### ผู้ช่วยหัวหน้าแผนกบุคคล (ASSISTANT PERSONNEL MANAGER)

บทบาท ช่วยเหลือหัวหน้าแผนกบุคคลในทุกเรื่อง และจัดการเรื่องวีซ่า (VISA) ใบอนุญาตทำงาน  
(WORK PERMIT) ของชาวต่างประเทศ ที่เป็นพนักงานของโครงการและดำเนินการในเรื่องการชำระ  
ภาษี

หน้าที่ - จัดการเรื่องวีซ่าเข้าประเทศ ใบอนุญาตทำงานในประเทศและการชำระภาษีให้กับ  
พนักงานที่เป็นชาวต่างประเทศ ตลอดจนนักแสดงที่มาแสดงที่โครงการ

- จัดทำและดำเนินการต่ออายุใบอนุญาตต่างๆ เช่น กิจการห้องพัก ห้องอาหาร การ  
ขายสุรา และบุหรี่ การขายอาหารและเครื่องดื่มในระหว่างเวลาห้ามขาย ใบอนุญาตการใช้เครื่องขยาย  
เสียง การจุดดอกไม้ไฟ การใช้เครื่องจักรบางชนิดและอื่นๆ

- จัดทำรายงานสรุปผลการทำงานของพนักงานในรอบสัปดาห์

- ดูแลแผ่นป้ายประกาศของโครงการ

เอกสารนี้เป็นเอกสารที่สงวนไว้สำหรับการใช้งานเพื่อการศึกษาเท่านั้น ไม่อนุญาตให้นำไปใช้ประโยชน์ด้านการค้า  
ไม่ว่ากรณีใดๆ ทั้งสิ้น อีกทั้งห้ามมิให้คัดลอกเนื้อหา และต้องอ้างอิงถึงเจ้าของเอกสารทุกครั้งที่มีการนำไปใช้

## สรุปงานแผนกบุคคล

- มีหน้าที่ความรับผิดชอบเกี่ยวกับการว่าจ้างพนักงานและฝึกอบรมพนักงาน สร้างความสัมพันธ์อันดีระหว่างพนักงาน
- มีหน้าที่รักษากฎระเบียบ ข้อบังคับ ให้คำแนะนำและเป็นที่ปรึกษาของฝ่ายบริหาร ทั้งยังเป็นผู้ร่างกฎระเบียบข้อบังคับเสนอให้ฝ่ายบริหารอนุมัติใช้
- ดำเนินการฝึกอบรมพนักงานเพื่อประสิทธิภาพที่ดีขึ้น มีหน้าที่รับผิดชอบงานฝ่ายบุคคล เช่น การว่าจ้าง การประกัน การเก็บประวัติพนักงาน ฯลฯ
- เป็นผู้สัมภาษณ์ผู้สมัครงาน สอบประวัติผู้สมัครก่อนรับเข้าเป็นพนักงาน

## 2. ช่าง (ENGINEERING DEPARTMENT)

### หัวหน้าแผนกช่าง (CHIEF ENGINEER) และช่างเฉพาะเครื่อง

- บทบาท บริหารงานและรับผิดชอบงานในแผนกช่าง และเรื่องที่เกี่ยวข้องกับงานช่างทั้งหมด
- หน้าที่
- รับผิดชอบการซ่อมบำรุงรักษาควบคุมการทำงานของหน่วยงานต่างๆ ในแผนก เช่น หน่วยช่างทาสี หน่วยช่างไม้ ช่างไฟฟ้า ช่างประปา ช่างปูน และช่างเฟอร์นิเจอร์
  - ทำงานอย่างใกล้ชิดกับฝ่ายบริหาร หัวหน้าแผนกบัญชี หัวหน้าหน่วยจัดซื้อ โดยพิจารณาการซื้ออุปกรณ์ใหม่เพื่อใช้แทนของเก่า เช่น เฟอร์นิเจอร์ วัสดุก่อสร้าง การก่อสร้างหรือการปรับปรุงแก้ไขอาคาร
  - ประสานงานอย่างใกล้ชิดกับหน่วยซักกรีด พนักงานซักกรีด (LAUNDRY) หน่วยแม่บ้านแผนกอาหารและเครื่องดืม
  - เดินทางงาน ดูแล สภาพของอาคารและอุปกรณ์ต่างๆ ให้ทั่วโครงการ โดยเป็นไปตามระยะเวลาที่กำหนดไว้
  - ปรึกษารื้อกับผู้รับเหมา (CONTRACTOR) เรื่องการติดตั้ง ซ่อมแซม โดยประสานงานของผู้รับเหมาให้สอดคล้องกับพนักงานในแผนก
  - รับผิดชอบโครงการปรับปรุงห้อง เฟอร์นิเจอร์ การซ่อมม่าน และการทดแทนของที่ชำรุด
  - ปรึกษากับฝ่ายบริหาร ในการขายบริการและอุปกรณ์ อาทิ การใช้พลังงาน การใช้น้ำ การใช้เครื่องปรับอากาศ และเฟอร์นิเจอร์สำหรับจัดงานเลี้ยงหรืองานบริการต่างๆ จัดระบบบันทึก รายงานการปฏิบัติงานของพนักงาน มีหน้าที่ควบคุมพัสดุตลอดจนควบคุมเรื่องค่าใช้จ่าย ค่าจ้างเงินเดือนในแผนกอย่างใกล้ชิด

เอกสารนี้เป็นเอกสารที่สงวนไว้สำหรับการใช้งานเพื่อการศึกษาเท่านั้น ไม่อนุญาตให้นำไปใช้ประโยชน์ด้านการค้า ไม่ว่ากรณีใดๆ ทั้งสิ้น อีกทั้งห้ามมิให้คัดแปลงเนื้อหา และต้องอ้างอิงถึงเจ้าของเอกสารทุกครั้งที่มีการนำไปใช้

### 3.2.2.5 ส่วนบริการอาหารและเครื่องดื่ม (FOOD AND BEVERAGE DEPARTMENT)

#### หัวหน้าแผนกอาหารและเครื่องดื่ม (FOOD AND BEVERAGE DEPARTMENT)

**บทบาท** รับผิดชอบการปฏิบัติงานทั้งหมดทุกหน่วยในแผนก และประสานงานกับทุกหน่วยในแผนกต่างๆ

**หน้าที่**

- ตรวจสอบการปฏิบัติงานของทุกหน่วยในแผนก
- ประชุมหารือกับหน่วยบริหารในเรื่องบันทึกรายงาน การประมาณการต่างๆ นโยบายงบประมาณ และการวางแผนในอนาคต (REPORT , FORECAST BUDGET , POLICIES , & FUTURE PLANNING)

- ติดต่อปรึกษาหารืออย่างใกล้ชิดกับหัวหน้าแผนกบัญชี หัวหน้าหน่วยซักรีด

- กำหนดมาตรฐาน คุณภาพของอาหารและเครื่องดื่ม เพื่อการจัดซื้อ

- สอบถามในเรื่องราคาสินค้า แหล่งขายเงินสด (SALES) ราคาของอาหาร เครื่องดื่ม

แนวโน้มของธุรกิจ เป็นต้น

- จัดทำรายงานสำหรับฝ่ายบริหารในเรื่องงบประมาณ ทั้งในด้านค่าใช้จ่าย (PAY ROOL)

และรายได้ (REVENUE)

- หมั่นพบกับผู้ขายสินค้า (PURVEYORS) เพื่อเรียนรู้และรับทราบถึงผลิตภัณฑ์ หรือวิธีการใหม่ๆ หาโอกาสพบกับผู้ใช้บริการของโครงการเพื่อให้ทราบว่ามีข้อคิดเกี่ยวกับเรื่องอาหารและเครื่องดื่มอย่างไรบ้าง

- แสวงหาความรู้และความชำนาญเพิ่มเติมในเรื่องอาหารและเครื่องดื่มอยู่เสมอ เพื่อให้มีความทันสมัยในเรื่องนี้อยู่เสมอ

#### หัวหน้าพ่อครัว (EXECUTIVE CHEF)

**บทบาท** กำกับดูแลและประสานงานทั้งหมดที่เกี่ยวกับการผลิตอาหาร ควบคุมการปฏิบัติงานโดยผ่านสายงานทางผู้ช่วยหัวหน้าพ่อครัว (SOUS CHEF) และพ่อครัว (COOKS)

**หน้าที่**

- กำกับดูแลและประสานงานด้านการเตรียมอาหารทั้งหมดภายในโครงการ
- ดำรวจตรวจครัวต่างๆ และบริเวณที่ใช้ประกอบอาหารเพื่อให้ทราบสมรรถภาพการทำงาน วิธีการทำงานและความคืบหน้าของงานครัว ทั้งการเตรียมและการผลิตอาหาร

- สาธิตวิธีการและคำรับอาหารใหม่ให้แก่พ่อครัวเพื่อปรับปรุงการเตรียมอาหารของพ่อครัวแนะนำเครื่องปรุงและวิธีการใหม่ๆ

- จัดทำรายการอาหาร (MENU) โดยใช้อาหารที่มีอยู่ตามฤดูกาล และตามความต้องการของธุรกิจขณะนั้นหรือความนิยมในขณะนั้น

- ปรึกษาหารือกับผู้ช่วยหัวหน้าพ่อครัว และหัวหน้าแผนกอาหารและเครื่องดื่ม เพื่อพิจารณาการเปลี่ยนแปลงหรือทดแทนด้านอุปกรณ์เครื่องใช้

ไม่ว่ากรณีใดๆ ทั้งสิ้น อีกทั้งห้ามมิให้คัดแปลงเนื้อหา และต้องอ้างอิงถึงเจ้าของเอกสารทุกครั้งที่มีการนำไปใช้

- ทำงานอย่างใกล้ชิดกับหัวหน้าหน่วยจัดซื้อ พนักงานในหน่วย
- ศึกษาความเคลื่อนไหวหรือการเปลี่ยนแปลงของหน่วยงานที่เกี่ยวข้อง เช่น หน่วยจัดเลี้ยง หน่วยภัตตาคาร เพื่อจัดระบบงานให้สอดคล้องกับความต้องการของหน่วยต่างๆ เพื่อผลทางธุรกิจ และทำอาหารได้ตรงตามความต้องการของผู้ใช้บริการ
- ตรวจสอบคุณภาพอาหารสดที่สั่งจากผู้ขาย โดยทำงานร่วมกับหน่วยจัดซื้อ

### กัปตัน (CAPTAIN)

**บทบาท** คอยให้บริการแก่แขกในการบริการด้านอาหาร โดยให้แขกรู้สึกได้รับการเอาใจใส่ตลอดเวลาและดูแลให้การปฏิบัติงานของลูกน้องเรียบร้อยเสมอ

**การปฏิบัติงาน**

**หน้าที่** คอยตรวจตราการให้บริการ การจัดโต๊ะ งานขาม การเก็บกวาด ล้างภาชนะทุกวัน ดูแลความเสียหายที่เกิดขึ้นกับภาชนะ และอุปกรณ์ต่างๆ ในการบริการ ตรวจเช็คและรายงานหัวหน้า

### พนักงานบริการเสิร์ฟอาหาร (WAITER)

**บทบาท** คอยให้บริการรับสั่งและเสิร์ฟอาหารแก่แขกด้วยความสุภาพเรียบร้อย

**หน้าที่** คอยจัดโต๊ะอาหาร เก็บถ้วย งานขาม เปลี่ยนผ้าปูโต๊ะ จัดดอกไม้ประจำโต๊ะ รับสั่งและส่งอาหารมาเสิร์ฟต่อแขก พร้อมกับสนองความต้องการของแขกตลอดเวลา

### พนักงานส่งอาหาร (BUS BOY)

**บทบาท** คอยรับส่งรายการอาหารจากส่วนบริการ ไปยังครัวและนำอาหารที่เสร็จแล้วมาส่ง

**หน้าที่** คอยช่วยเหลือการจัดเตรียมโต๊ะ และบริเวณให้บริการอาหาร ขนย้ายเบิกของจากแผนกจัดซื้อมายังแผนกทำครัว เตรียมของตามคำสั่งพ่อครัว หรือกัปตันในการทำอาหาร และรับส่งอาหารจากครัวไปยังส่วนบริการพร้อมกับขนถ่ายภาชนะใช้แล้วกลับมายังครัวด้วย

### ผู้ดูแลด้านเครื่องดื่ม (BEVERAGE SUPERVISION)

**บทบาท** ควบคุมกัปตันให้ปฏิบัติตามบริการแก่แขกในด้านความเรียบร้อยและความพร้อม

**หน้าที่** ควบคุมให้การบริการด้านเครื่องดื่มเป็นไปโดยเรียบร้อย ดูแลเครื่องดื่มและของใช้ต่างๆ ทุกวัน พร้อมทั้งจัดเตรียมรายการสั่งซื้อเพิ่ม ตลอดจนดูแลการบริการของลูกน้อง

เอกสารนี้เป็นเอกสารที่สงวนไว้สำหรับการใช้งานเพื่อการศึกษาเท่านั้น ไม่อนุญาตให้นำไปใช้ประโยชน์ด้านการค้าไม่ว่ากรณีใดๆ ทั้งสิ้น อีกทั้งห้ามมิให้คัดลอกเนื้อหา และต้องอ้างอิงถึงเจ้าของเอกสารทุกครั้งที่มีการนำไปใช้

### หัวหน้าบาร์เทนเดอร์ (HEAD BARTENDER)

**บทบาท** ควบคุมดูแลการปฏิบัติงานในด้านการบริการอาหารและเครื่องดื่มในบริเวณบาร์ต่างๆ ของโครงการ

- หน้าที่**
- ดูแลการเตรียมบาร์ก่อนเปิดบริการเพื่อพร้อมที่จะให้บริการ
  - ควบคุมการเตรียมเครื่องดื่มและการเสิร์ฟตามสั่ง
  - ดูแลการเก็บรักษาเครื่องดื่มให้ถูกต้อง โดยประสานงานกับผู้มีหน้าที่ควบคุมอาหารและเครื่องดื่ม
  - แจกจ่ายและเสิร์ฟเครื่องดื่มตามคำสั่งของผู้ใช้บริการ
  - จัดบันทึกเครื่องดื่มที่สั่งให้ลูกค้าผู้ใช้บริการ และวางบิลล์ทันทีขณะที่เสิร์ฟ เพื่อสะดวกในการจ่ายเงิน
  - รับเงินหรือใบเรียกเก็บเงินที่ลงนามแล้ว เพื่อส่งต่อไปยังพนักงานเก็บเงินต่อไป
  - ทอนเงินให้ลูกค้าผู้ใช้บริการพร้อมทั้งใบรับเงิน

### บาร์เทนเดอร์ (BARTENDER)

**บทบาท** รับผิดชอบประจำบาร์ค็อกเทลที่ได้รับมอบหมายจากหัวหน้าบาร์เทนเดอร์

- หน้าที่**
- จัดเตรียมบาร์เพื่อการบริการ
  - บัด กวาด ถู บริเวณเคาน์เตอร์บาร์และใกล้เคียงให้สะอาด น่าดู
  - จัดแก้ว เตรียมอุปกรณ์ผสมเครื่องดื่มให้พร้อม วางให้ถูกที่เพื่อความสะดวกและรวดเร็วเวลาปฏิบัติงาน
  - เมื่อได้รับคำสั่งให้เตรียมเครื่องดื่มด้วยความรวดเร็วถูกต้องตามคำสั่ง
  - ตรวจสอบบันทึกหรือสลิปของคองคัลด์ประจำบาร์
  - รักษาระดับต่ำสุดและสูงสุดของคองคัลด์ของบาร์และรายการเครื่องดื่ม รวมทั้งเก็บ

รักษาใบเบิก ใบรับโอน (TRANSFER RECEIPT) ทำบันทึกการขายเครื่องดื่ม ส่งสำเนาการขายประจำวันให้แก่ผู้ควบคุมอาหารและเครื่องดื่ม

### พนักงานทำความสะอาด (CLEANER)

**บทบาท** ทำความสะอาดภาชนะต่างๆ ในการทำอาหารและเครื่องดื่ม คอยตรวจเช็คของที่แตก เสียหาย แจกแก่หัวหน้า

**หน้าที่** รับภาชนะที่ใช้แล้วจากส่วนบริการมาทำความสะอาดตรวจเช็ค ให้พร้อมที่จะหมุนเวียนไปใช้ได้ตลอดเวลา

--

เอกสารนี้เป็นเอกสารที่สงวนไว้สำหรับการใช้งานเพื่อการศึกษาเท่านั้น ไม่อนุญาตให้นำไปใช้ประโยชน์ด้านการค้าไม่ว่ากรณีใดๆ ทั้งสิ้น อีกทั้งห้ามมิให้คัดแปลงเนื้อหา และต้องอ้างอิงถึงเจ้าของเอกสารทุกครั้งที่มีการนำไปใช้

### 3.2.2.6 ส่วนห้องพัก (Residence)

#### 3.2.2.6.1 แผนกบริการส่วนหน้า ( Front Office)

การบริหารงานฝ่ายหน้า ฝ่ายหน้าหรือที่เรียกกันว่า หน่วยต้อนรับ ( RECEPTION ) เป็นหน่วยงานที่เสมือนศูนย์กลาง เป็นศูนย์กลางติดต่อระหว่างผู้มาใช้บริการ ( GUEST) กับโครงการ หรือการติดต่อ เพื่อการอื่นๆ รวมทั้งการติดต่อในด้านอื่นๆ ของผู้ใช้บริการระหว่างที่พักอยู่ และเมื่อถึงกำหนดวันที่ผู้ใช้บริการออก (CHECK OUT) ก็จะต้องมาชำระเงิน พร้อมกันคืนกุญแจห้องให้กับหน่วยงานนี้

- หน้าที่
- จัดระบบการควบคุมห้องพักที่ว่างอยู่และห้องที่จองแล้ว
  - ให้การต้อนรับผู้ใช้บริการอย่างสุภาพ
  - ทำการรับจองห้องพักของผู้ใช้บริการ
  - ลงทะเบียนให้ผู้ใช้บริการเมื่อมาถึง และจัดกุญแจห้องให้
  - จัดเตรียมเอกสารการชำระเงินล่วงหน้า เมื่อผู้ใช้บริการจะออก (CHECK OUT)
  - จัดบริการขนสัมภาระให้
  - จัดการข่าวสารให้ผู้ใช้บริการตามที่ต้องการ
  - จัดบริการด้าน โทรศัพท์ ให้ผู้ใช้บริการ
  - จัดดำเนินงานที่เหมาะสมเกี่ยวกับการร้องเรียนของผู้ใช้บริการ
  - จัดบริการข่าวสารที่มาถึงผู้ใช้บริการ
  - จัดบริการส่งของไปรษณีย์ให้ผู้ใช้บริการ
  - จัดบริการขนส่งให้กับผู้ใช้บริการ
  - จัดรายการผู้ใช้บริการเข้าพักและออกให้แผนกอื่นทราบ
  - ประสานงานกับแผนกอื่นๆ ให้ทันการ เพื่อรักษาระดับมาตรฐานของการบริการ

พนักงานส่วนหน้าแบ่งออกเป็น

1. พนักงานต้อนรับ ( RECEPTION )
2. พนักงานติดต่อโทรศัพท์ ( OPERATOR )
3. พนักงานลงทะเบียนและจองห้องพัก ( REGISTRATION & RESERVATION )
4. พนักงานคิดเงิน ( CASHIER )
5. พนักงานแลกเปลี่ยนเงินตรา ( EXCHANGE )

**บทบาท** ตรวจสอบชนิดของห้องพักที่มีทั้งหมด ห้องที่ว่างประจำวัน รวมทั้งบริการอื่นๆ ของโครงการ  
**ราคาอาหาร ราคาห้อง** อำนาจการลดราคาที่สามารถทำได้

หน้าที่ - ติดต่อให้คำตอบที่แก่ผู้ใช้บริการสอบถามมาเกี่ยวกับเรื่องห้องพัก

- ดำเนินการรับจองห้องด้วยวิธีต่างๆ เช่น ทางจดหมาย , ทางโทรพิมพ์ (Telex) , ทางโทร

เลข , ทางโทรศัพท์ , ด้วยตนเอง สำหรับการใช้งานเพื่อการศึกษาเท่านั้น ไม่นอนุญาตให้นำไปใช้ประโยชน์ด้านการค้า

ไม่ว่ากรณีใดๆ ทั้งสิ้น อีกทั้งห้ามมิให้คัดแปลงเนื้อหา และต้องอ้างอิงถึงเจ้าของเอกสารทุกครั้งที่มีการนำไปใช้

- ควบคุมการยกเลิกการจองห้องและเพิ่มเติมการจอง
- เมื่อได้รับการแจ้งที่แน่นอนจากผู้ใช้บริการ คอยลงบันทึกในแบบฟอร์มแล้วแจ้งไปยังแผนกต่างๆ
- เตรียม “ NAME SLIP “ สำหรับการจองห้องพัก เมื่อมีการจองห้องให้นำ “ NAME SLIP “ ไปใส่ลงใน “ ROOM PACK ”
- ประสานงานประจำวันกับงานต้อนรับ เรื่องการจองห้องพักและอื่นๆ
- เก็บรักษาเอกสารการจองห้องพักให้ตรงตาม วัน เดือน ปี ในการจองห้องพักล่วงหน้า รวมถึงเอกสารการติดต่อ
- หลักฐานใบสำคัญการชำระเงินล่วงหน้า ให้ส่งไปยังฝ่ายบัญชี

งานรับของห้องพักมีการติดต่อโดยตรง เพื่อการจองห้องพักและบริการอื่นของโครงการ

- แผนกขายของ โครงการ ( Sales Dep. )
- บริษัทนำเที่ยว ( Travel Agency )
- บริษัทค้าขายอื่นๆ ( Firm / Company )
- หน่วยงานของรัฐบาล ( Gov. Office )
- สถานทูต ( Embassies )
- สายการบิน ( Air Line )
- ลูกค้าที่มาติดต่อด้วยตนเอง ( Self )

#### งานต้อนรับ ( RECEPTION )

งานต้อนรับเป็นงานที่ให้บริการความสะดวกแก่ผู้ให้บริการ นับแต่เมื่อมาถึง ขณะพัก อยู่และเมื่อจากไป เป็นงานที่ต้องเตรียมพร้อมอยู่ตลอด 24 ชั่วโมง เพื่อให้บริการต่อผู้เข้าพักทั้งที่พักรอยู่ และที่จะเข้ามาพักซึ่งไม่ทราบว่าจะมาเมื่อใด ควรจะอยู่ในที่ที่แจ่มมองเห็น และทำงานร่วมกับ BELL, CAPTAIN , OPERATOR และ INFORMATION

งานต้อนรับ เป็นงานส่วนหน้าของ โรงแรมซึ่งจะต้องคอยให้บริการตลอด 24 ชั่วโมง ฉะนั้น การทำงานของงานต้อนรับจึงแบ่งออกเป็น 3 ผลัด

- MORNING SHIFT ( กะเช้า )
- EVENING SHIFT ( กะเย็น )
- OVERNING-SHIFT ( กะกลางคืน )

หน้าที่ - ต้อนรับแขกผู้ให้บริการ ให้ลงทะเบียน จัดห้องให้ จัดการย้ายห้องให้ตามความต้องการ เป็นต้น

เอกสารนี้ควบคุม ROOM PACK ประจำงานเพื่อการศึกษาเท่านั้น ไม่อนุญาตให้นำไปใช้ประโยชน์ด้านการค้า ไม่ว่ากรณีใดๆ ทั้งสิ้น อีกทั้งห้ามมิให้ตัดแปลงเนื้อหา และต้องอ้างอิงถึงเจ้าของเอกสารทุกครั้งที่มีการนำไปใช้



- ดำเนินการเรื่องกุญแจห้องพัก
- ประสานงานกับการขนส่งสัมภาระ , งานบริการรับส่ง , งานส่งของไปรษณีย์
- ประสานงานกับการรับจองห้อง , งานโทรศัพท์ , งานแคชเชียร์
- เตรียมเรื่องการเงินเมื่อผู้ใช้บริการจะออก (CHECK OUT)
- รับการร้องเรียกของผู้ใช้บริการ
- ให้ข่าวสารเกี่ยวกับการจองห้องพักหลังจากที่งานรับของห้องพักปิดแล้ว หรือให้ข่าวสารที่เกี่ยวข้องกับงานต้อนรับ

### การรักษากุญแจ ( KEYS)

กุญแจเป็นทรัพย์สินของ โครงการที่ต้องใช้เป็นประจำ ชนิดของกุญแจมีอยู่ด้วยกันหลายชนิด คือ

- กุญแจห้องพักของแขกผู้ใช้บริการ
- กุญแจประตูต่างๆไป
- กุญแจห้องทำงาน
- กุญแจสถานบริการต่างๆ ของโครงการ

การเก็บรักษากุญแจทั่วไปควรเก็บไว้เป็นที่ ณ ที่ใดที่หนึ่งทุกครั้งที่จะมาเอากุญแจหรือคืนต้องเซ็นชื่อและลงเวลาไว้เป็นหลักฐาน กุญแจต่างๆ ของโครงการ ( ยกเว้นกุญแจห้องพัก ) จะเก็บรักษาไว้ที่ FRONT OFFICE CASHIER เพราะเป็นสถานที่บริการตลอด 24 ชั่วโมง ส่วนกุญแจสำรองควรเก็บไว้ในตู้แผนผังกุญแจของ โรงแรมรวมกันเป็นแห่งเดียว ( บางแห่งผู้จัดการทั่วไปเป็นผู้เก็บ ) บางแห่งเก็บไว้ที่บ้าน บางแห่งเก็บไว้ที่พนักงานรักษาความปลอดภัย แต่ Master Key นั้น ผู้จัดการเป็นผู้รับผิดชอบ

### งานของหายและของหาพบ ( LOST AND FOUND)

งาน LOST AND FOUND เป็นงานที่แสดงความซื่อสัตย์ของ โรงแรม ที่มีต่อผู้ใช้ บริการ ซึ่งพนักงานทุกคนมีส่วนร่วมในความซื่อสัตย์ โดยมี GUEST RELATION เป็นผู้รับแจ้งข่าว การเก็บสิ่งของที่ผู้ใช้บริการลืมทิ้งไว้ในบริเวณโครงการ พนักงานทุกคนในโครงการควรมีหน้าที่ต้องนำมาคืนให้งานต้อนรับ เพื่อถามหาผู้เป็นเจ้าของต่อไป หากเก็บไว้ที่ Front Office นานพอสมควร ตามเวลาที่ฝ่ายบริการกำหนดให้นำสิ่งของเหล่านี้ไปเก็บรักษาไว้กับแผนกแม่บ้านพร้อมหลักฐานการรับส่ง

### การบริการส่งข่าวให้แขก ( MESSAGE)

การบริการส่งข่าวนั้น โครงการต้องบริการให้กับผู้ที่มาใช้บริการที่ OPERATION

เอกสารนี้เป็นการรับ-ส่ง ข่าวให้ผู้ใช้บริการก่อนเข้าพักศึกษาเท่านั้น ไม่อนุญาตให้นำไปใช้ประโยชน์ด้านการค้าไม่ว่ากรณีใดๆ ทั้งสิ้น อีกทั้งห้ามมิให้คัดแปลงเนื้อหา และต้องอ้างอิงถึงเจ้าของเอกสารทุกครั้งที่มีการนำไปใช้

- 0 - บริการส่งข่าวให้ผู้ใช้บริการขณะพักอยู่
- บริการส่งข่าวให้ผู้ใช้บริการ เมื่อออกไปแล้วตามที่อยู่ที่ได้ให้ไว้

### การบริการไปรษณีย์ (MAIL SERVICE)

การบริการธุรกิจ โครงการที่พักตากอากาศนั้น มีทั้งนักท่องเที่ยวและนักธุรกิจ ฉะนั้นการติดต่อของผู้ที่มาพักจึงมีอยู่ตลอดเวลา

การบริการงานไปรษณีย์ คือการส่งจดหมายให้ผู้มาใช้บริการ เป็นงานที่ทำให้ผู้ใช้บริการได้รับความสะดวกมากยิ่งขึ้น ส่วนการรับจดหมายส่งนั้นมีบ้าง แต่ไม่มาก ทั้งนี้ขึ้นอยู่กับประเภทของผู้ใช้บริการและระยะเวลาที่ผู้ใช้บริการพัก แต่การส่งจดหมายนั้นมีเป็นประจำ สมควรที่จะต้องมีการเตรียมให้พร้อมเสมอที่ INFORMATION

### การบริการรับส่ง (TRANSPORTATION)

การรับส่งแขกผู้ให้บริการ เป็นการบริการประจำของ โครงการที่พักตากอากาศ โดยเฉพาะโครงการซึ่งมีการขนส่งไม่สะดวกนัก การบริการ รับ-ส่ง นอกจากเป็นการ บริการชนิดหนึ่งของโครงการแล้ว ยังอาจจะเป็นการขายชนิด WALK-IN อีกด้วย เพราะผู้เดินทางบางคน ไม่ได้จองที่พักแรมไว้ล่วงหน้า

สถานที่บริการรับส่งของโครงการที่พักตากอากาศ

- สถานีรถยนต์ขนส่ง “รถบัส” และ “รถทัวร์”
- สนามบิน

### งานบริการข่าวสาร (INFORMATION)

ผู้เดินทางเพื่อการท่องเที่ยวหรือธุรกิจ เมื่อเดินทางไปยังต่างถิ่น ก็มีความต้องการที่จะได้ส่งข่าวสารของท้องถิ่นนั้น ฉะนั้น โครงการจึงจำเป็นต้องตั้งบริการข่าวสารกับผู้มาพักให้มากที่สุด

หน้าที่ - ให้ข่าวสารกับการบริการของโครงการทั้งหมด รวมทั้งความสะดวกที่ผู้ให้บริการจะหาได้ภายในโครงการ

- ให้ข่าวสารสถานที่ราชการ บริษัทห้างร้านสำคัญ
- ถนนต่างๆ ภายในเมืองนั้น พร้อมทั้งแผนที่
- สถานเริงรมย์ต่างๆ ร้านอาหาร โรงภาพยนตร์
- สถานที่พักผ่อนของเมืองนั้น พิพิธภัณฑ์ต่างๆ
- แหล่งข่าวสารการท่องเที่ยว เช่น ททท. สาขาต่างจังหวัด

เอกสารนี้เป็นเอกสารที่สงวนไว้สำหรับการใช้งานเพื่อการศึกษาเท่านั้น ไม่อนุญาตให้นำไปใช้ประโยชน์ด้านการค้าไม่ว่ากรณีใดๆ ทั้งสิ้น อีกทั้งห้ามมิให้คัดแปลงเนื้อหา และต้องอ้างอิงถึงเจ้าของเอกสารทุกครั้งที่มีการนำไปใช้

ผู้มาใช้บริการในปัจจุบัน ส่วนใหญ่ เป็นนักท่องเที่ยว ฉะนั้นการบริการข่าวสารน่าจะเป็น ข้อมูลเกี่ยวกับสถานที่ท่องเที่ยว เช่น เกาะสมุย ก็ควรที่จะต้องเตรียมข่าวสารเกี่ยวกับหากต่างๆ ที่มี ระยะทางที่จะไป ความสวยงาม หมู่เกาะต่างๆ ที่สวยงาม บริษัทนำเที่ยวของจังหวัด ราคาการนำเที่ยว ต่อคน และร้านอาหารที่มีอาหารแปลกๆ ข่าวสาร วันเวลาของสายการบิน รถบัส จำนวนเที่ยวที่ออก ต่อวัน

การให้ข่าวสารของโครงการ ถึงแม้จะไม่ได้ประโยชน์ในด้านรายได้ แต่เป็นการให้บริการ ซึ่ง จะสร้างความประทับใจให้กับแขกผู้มาใช้บริการ

### งานบริการโทรศัพท์ ( TELEPHONE OPERATOR)

โทรศัพท์เป็นปัจจัยอันสำคัญต่อสังคมในปัจจุบัน ซึ่งสามารถช่วยให้การติดต่อเกิดความ รวดเร็วประหยัด การผู้ใช้โทรศัพท์วิธีการใช้อย่างถูกต้องเกี่ยวกับข้อมูลที่จะต้องพูดและการใช้เสียง

งานบริการโทรศัพท์เป็นหน่วยงานที่จะขาดไม่ได้ เพราะผู้มาใช้บริการที่เดินทางมาปัจจุบันมี หลายประเภท ทั้งนักท่องเที่ยวและนักท่องเที่ยวก็มีความจำเป็นที่จะต้องใช้โทรศัพท์อยู่เสมอ แม้แต่งาน ติดต่อประสานงานภายในก็เป็นสิ่งจำเป็นมาก ช่วยประหยัดเวลาการเดินทางติดต่อลงได้มาก ทำให้ การประสานงานเกิดความรวดเร็วทันต่อความต้องการของผู้ใช้บริการ

งานบริการ โทรศัพท์ของโครงการ เป็นหน่วยงานที่อาจจะเรียกได้ว่าเป็นศูนย์การติดต่อ ทั้งหมดของโครงการ ทั้งเจ้าหน้าที่ภายใน , ผู้ใช้บริการติดต่อเพื่อขอรับบริการ , ผู้ใช้บริการ ,ติดต่อ ภายนอก , เจ้าหน้าที่ภายในติดต่องานผู้ให้บริการภายนอก เอกสารที่ควรมีพร้อมเสมอ

- สมุดบันทึก ปากกา หรือ ดินสอ
- รายการ WAKE-UP CALLS
- สมุดลงบัญชีการใช้โทรศัพท์
- ใบ MESSAGE FORM
- INFORMATION RACK รายชื่อแขกพักของ โรงแรม

### งานบัญชีส่วนหน้า (FRONT CAHIER)

งานบัญชีส่วนหน้า เป็นงานที่ควบคุมบัญชีรายการที่ผู้ให้บริการได้ใช้บริการ จะต้องชำระ ให้กับทางโครงการ ซึ่งมีอยู่หลายประเภท เช่น ค่าห้องพัก , ค่าอาหารและเครื่องดื่ม , ค่าซักเสื้อผ้า , ค่าโทรศัพท์

งานบัญชีส่วนหน้ามีรายงานขึ้นตรงต่อแผนกบัญชี แต่การปฏิบัติงานจะประจำในด้านการ บริการ งานบริการส่วนหน้า ( FRONT OFFICE) เพราะเป็นงานบริการให้แขกชนิดหนึ่ง

เอกสารนี้เป็นเอกสารที่สงวนไว้สำหรับการใช้งานเพื่อการศึกษาเท่านั้น ไม่นอนุญาตให้นำไปใช้ประโยชน์ด้านการค้า ไม่ว่ากรณีใดๆ ทั้งสิ้น อีกทั้งห้ามมิให้คัดแปลงเนื้อหา และต้องอ้างอิงถึงเจ้าของเอกสารทุกครั้งที่มีการนำไปใช้

## หน้าที่ของ FRONT OFFICE CAHIER

- ลงบัญชีของแขกในเครื่องบัญชี
- เก็บเงินจากแขกและแยกประเภทบัญชี
- จ่ายเงินล่วงหน้าให้แขก
- เตรียมรายงานการควบคุมและเก็บเงินจากแขก
- เตรียมของส่งไปยัง General Cashier
- เตรียมให้การบริการต่อผู้ใช้บริการ
- ควบคุม Safe Boxes ฝากของ

## ความเกี่ยวข้องของหน่วยต้อนรับกันแผนกอื่นๆ ของโครงการ

การบริการส่วนหน้า เป็นการบริการหน่วยแรกที่ใช้บริการที่ต้องติดต่อเมื่อต้องการเข้าพักในโครงการ นับแต่การให้ข้อมูลสอบถาม การรับจองห้อง การต้อนรับเมื่อผู้ใช้บริการมาถึงและการบริการอื่นๆ ฉะนั้นข้อมูลการติดต่อระหว่างผู้ใช้บริการกับโครงการ หน่วยงานบริการส่วนหน้าเป็นผู้ทำการตกลงทั้งสิ้น ยกเว้นงานการจัดเลี้ยงต่างๆ ตามความต้องการของผู้ใช้บริการ งานบริการส่วนหน้าจะแจ้งไปหน่วยจัดเลี้ยงทราบเพื่อดำเนินการ

ความสัมพันธ์ระหว่างงานบริการส่วนหน้ากับหน่วยงานแผนกอื่นๆ มีความสำคัญเป็นอันดับดังนี้

1. Front Office กับ House Keeping
2. Front Office กับ Food & Beverage Service
3. Front Office กับ Kitchen
4. Front Office กับ Accounting
5. Front Office กับ Engineering
6. Front Office กับ Personnel

## การบริการแลกเปลี่ยนเงินตราต่างประเทศ ( EXCHANGE )

เพื่อให้สะดวกต่อแขกเมื่อเกิดใช้เงินที่แลกมาหมด หรือไม่ใช่บัตรเครดิต โดยมีพนักงานคอยให้จำนวนอัตราแลกเปลี่ยนประจำวันพร้อมค่าธรรมเนียมแก่แขก

## หัวหน้าพนักงานยกสัมภาระ ( BELL CAPTAIN )

**บทบาท** ดำเนินงานเรื่องการบริการขนสัมภาระ โดยควบคุมดูแลพนักงานยกกระเป๋า (BELL BOY)

เอกสารนี้เป็นเอกสารที่สงวนไว้สำหรับการใช้งานเพื่อการศึกษาเท่านั้น ไม่อนุญาตให้นำไปใช้ประโยชน์ด้านการค้าไม่ว่ากรณีใดๆ ทั้งสิ้น อีกทั้งห้ามมิให้ตัดแปลงเนื้อหา และต้องอ้างอิงถึงเจ้าของเอกสารทุกครั้งที่มีการนำไปใช้

หน้าที่ - ควบคุมกำกับดูแลให้พนักงานในสังกัดปฏิบัติงานอย่างเรียบร้อย โดยประสานงานกับหน่วยต้อนรับ รวมทั้งจัดตารางการทำงานด้วย

- เก็บรักษายันท์ที่เกี่ยวกับการลงทะเบียนเข้าพักและการออกของผู้ใช้โครงการอย่างต่อเนื่อง
- ต้องเข้าใจการทำงานและวิธีการทำงานของหน่วยต้อนรับเป็นอย่างดี เพื่อจะได้ประสานงานได้อย่างไม่ผิดพลาด

ได้อย่างไม่ผิดพลาด

- การบริการขนกระเป๋าและพาผู้ใช้บริการไปยังที่พัก ต้องการทำได้อย่างถูกต้องและรวดเร็ว
- จะต้องทำบันทึกรายงานทุกครั้งที่เกิดกรณีสูญหายของกระเป๋าหรือสัมภาระต่างๆ
- มีหน้าที่ให้คำอธิบายแก่ผู้ใช้บริการ โดยมีรายละเอียดในเรื่องต่อไปนี้ คือ บริเวณและสิ่ง

อำนวยความสะดวกของโครงการตารางสายการบินและการเดินทาง รวมทั้งแหล่งท่องเที่ยวที่น่าสนใจ

- พึงระลึกเสมอว่า งานหน่วยนี้เป็นด่านแรกที่ทำให้การต้อนรับแก่ผู้ใช้บริการ สามารถ สร้างความประทับใจ หรือความไม่พึงพอใจกับผู้ใช้บริการของโครงการได้ ดังนั้นพนักงานในหน่วยนี้จึงจำเป็นต้องจะรักษาประสิทธิภาพในการทำงาน มีความขยันหมั่นเพียรในสิ่งที่ผู้ใช้ บริการร้องขอ โดยมี BELL BOY อีก 4 คน เป็นผู้ปฏิบัติกรณส่งกระเป๋าผู้เข้าพักไปยังห้องพักและรับคำร้องขอจากแขกมาบอกแก่ส่วนที่เกี่ยวข้อง เช่น แผนกแม่บ้าน

### 3.2.2.6.2 แผนกงานด้านดูแลความสะอาด (HOUSEKEEPING)

#### หัวหน้าแม่บ้าน (EXECUTIVE HOUSEKEEPING)

บทบาท รับผิดชอบงานในหน่วยทั้งหมด

หน้าที่ - ควบคุมการปฏิบัติงานของพนักงานทำห้องพัก พนักงานเย็บผ้า พนักงานทำความสะอาดทั่วไป

- กำหนดมาตรฐานความสะอาดและการจัดเตรียมห้องพัก ให้พนักงานในหน่วยถือเป็นหลักปฏิบัติ ทั้งนี้ตามที่ฝ่ายบริหารกำหนด

- จัดตารางการทำงานของพนักงาน ให้เหมาะสมกับงานตรวจพื้นที่รับผิดชอบเป็นประจำ เพื่อดูแลในหน่วยให้เป็นไปตามมาตรฐานและออกคำสั่งแก้ไขหากจำเป็น

- อาจจะทำางานร่วมกับแผนกช่างและฝ่ายบริหาร ในการให้ข้อคิดเห็นในแผนการปรับปรุง ตกแต่งและปรับสภาพโครงการ

- รับผิดชอบในเรื่องรายการของใช้ และการส่งของเข้ามาทดแทนของใหม่ เมื่อรายการของใช้ต่างๆ ใกล้จะหมดลง

- ประสานงานอย่างใกล้ชิดกับหน่วยบริการส่วนหน้าในเรื่องการเข้าพัก และ การออกของผู้ใช้บริการ โดยเฉพาะงานที่เกี่ยวข้องกับงานของหน่วยแม่บ้าน

- บางครั้งอาจต้องควบคุมการทำความสะดวกในตอมกลางคืน เช่น การทำความสะอาดตามครัวต่างๆ หรือส่วนที่เป็นสำนักงานของโครงการ และพื้นที่สาธารณะ ในขอบเขตความรับผิดชอบ

ไม่ว่ากรณีใดๆ ทั้งสิ้น อีกทั้งห้ามมิให้คัดแปลงเนื้อหา และต้องอ้างอิงถึงเจ้าของเอกสารทุกครั้งที่มีการนำไปใช้

## สรุปงานในหน่วยงานแม่บ้าน

### 1. การบริหาร

- เรื่องพนักงาน การฝึกอบรม และงบประมาณด้านค่าจ้างแรงงาน
- การประสานงานกับหน่วยบริการส่วนหน้า หน่วยรักษาความปลอดภัย แผนกช่างและหน่วยซักกรีด
- งานเกี่ยวข้องกับของหายและหาพบ

### 2. หน้าที่ความรับผิดชอบและพนักงาน

- พนักงานทำความสะอาดห้องพัก
- เสมียนหน่วยแม่บ้าน
- พนักงานห้องจัดเลี้ยง

### 3. งานควบคุมด้านผ้า

- การตกแต่งให้สมบูรณ์
- การเก็บรักษา
- รายการของใช้ต่างๆ
- การซักกรีด ได้แก่ การเก็บผ้าไปซัก และการส่งผ้าคืน

### 4. ห้องดอกไม้ การเตรียมกระเช้าดอกไม้เพื่อการขาย การตกแต่งดอกไม้สำหรับห้องพัก ห้องจัดเลี้ยง และงานพิเศษในโอกาสอื่นๆ

### 5. คนสวน ดูแลต้นไม้และสวนของโครงการ ตลอดจนเรือนพักข้าราชการ ไม้ รับผิดชอบการผลิตเปลี่ยนต้นไม้ตามสถานที่ต่างๆ ภายในโครงการ

### 6. ห้องเก็บของ รับผิดชอบในการหาสิ่งของเครื่องใช้ให้ผู้รับบริการ

### 7. สระว่ายน้ำ มีผู้รักษาความปลอดภัย เพื่อเฝ้าดูแลเรื่องความปลอดภัยบริเวณสระน้ำ

## หัวหน้าหน่วยซักกรีด ( LAUNDRY OFFICER )

**บทบาท** บริหารงานซักกรีด ทั้งที่เป็นของผู้ใช้บริการ เครื่องแบบพนักงานและของที่ใช้ในโครงการ

**หน้าที่** - ออกตรวจพื้นที่ที่อยู่ในความรับผิดชอบทั้งหมด ตรวจสอบวิธีและขั้นตอนในการปฏิบัติงานซักกรีดให้เป็นไปอย่างถูกต้อง

- ทำตารางการซักกรีดให้ตรงกับความต้องการของแผนกอาหารและเครื่องคั้มและของหน่วยแม่บ้าน

- ประชุมวางแผนร่วมกับแผนกอาหารและเครื่องคั้ม และหน่วยแม่บ้าน เพื่อหารือเรื่องการซักกรีด ทำตารางและแผนปฏิบัติให้สอดคล้องกับหน่วยงานทั้งสองเพื่อให้มีความสามารถในการรับงานพิเศษได้

- ดูแลการทำงานของพนักงานในหน่วย , รายงานการซักกรีด , ตารางการทำงานและบันทึก

อื่นๆ เอกสารนี้เป็นเอกสารที่สงวนไว้สำหรับการใช้งานเพื่อการศึกษาเท่านั้น ไม่อนุญาตให้นำไปใช้ประโยชน์ด้านการค้าไม่ว่ากรณีใดๆ ทั้งสิ้น อีกทั้งห้ามมิให้ดัดแปลงเนื้อหา และต้องอ้างอิงถึงเจ้าของเอกสารทุกครั้งที่มีการนำไปใช้

- ดูแลการสอบสวนข้อร้องเรียนของผู้ใช้บริการที่มีถึงหน่วยซักกรีด
- ตรวจสอบสูตรการซักผ้า ตลอดจนแก้ไขปรับปรุง เมื่อเห็นว่าทำได้

### สรุปงานของหน่วยงานซักกรีดและพนักงานซักกรีด

#### 1. การบริหาร

- พนักงานและงบประมาณค่าจ้าง
- วางแผนการปฏิบัติงานประจำวัน
- การปฏิบัติและการควบคุมบันทึกต่างๆ
- งบประมาณและการเพิ่มเติมอุปกรณ์
- การบำรุง รักษาและการซ่อม
- ติดต่อกับแผนกบัญชี แผนกช่าง แผนกอาหารและเครื่องดื่ม หน่วยแม่บ้านและหน่วยจัดซื้อ
- แก้ไขและปรับปรุงตามข้อร้องเรียนหรือแนะนำของผู้ใช้บริการ

#### 2. การเก็บและการนำส่ง

- รับคำสั่งทางโทรศัพท์
- วิธีการเก็บ
- ขั้นตอนการบันทึกรายละเอียดสิ่งของ
- การคิดค่าบริการ
- วิธีการขนส่ง
- การบริการพิเศษ

#### 3. การซักกรีดให้ลูกค้าผู้ให้บริการ โครงการ

- การแยกชนิดและทำเครื่องหมาย
- สูตรการซัก
- การรีดและการพับด้วยเครื่องจักร
- การแยกชนิดและการบรรจุหีบห่อ

4. การซักกรีดของโครงการ ผ้าของแผนกอาหารและเครื่องดื่ม หน่วยแม่บ้าน เครื่องแบบพนักงานและงานพิเศษ เช่น การซักผ้าห่ม ผ้าคลุมเตียง เป็นต้น ซึ่งมีขั้นตอนคือการแยกชนิดของผ้า การซัก การทำให้หมาดและอบแห้ง การรีดและการพับ การเก็บ การจำหน่ายหมดสภาพและการเพิ่มให้ครบจำนวนรวมทั้งการทดสอบ

#### 5. หน้าที่พนักงานซักกรีด

- การแยกชนิดของผ้าและทำเครื่องหมาย
  - การตรวจสอบจุดสกปรกต่างๆ
  - วิธีการซักและสูตรการซักผ้า
- เอกสารนี้เป็นเอกสารที่สงวนไว้สำหรับการใช้งานเพื่อการศึกษาเท่านั้น ไม่อนุญาตให้นำไปใช้ประโยชน์ด้านการค้าไม่ว่ากรณีใดๆ ทั้งสิ้น อีกทั้งห้ามมิให้ดัดแปลงเนื้อหา และต้องอ้างอิงถึงเจ้าของเอกสารทุกครั้งที่มีการนำไปใช้

- การทำให้ผ้าแห้ง
- การรีดด้วยมือหรือด้วยเครื่องจักร
- ผ้าชนิดพิเศษ เช่น ผ้าลูกไม้ ผ้าแพร ผ้าขนสัตว์
- เครื่องแบบพนักงาน

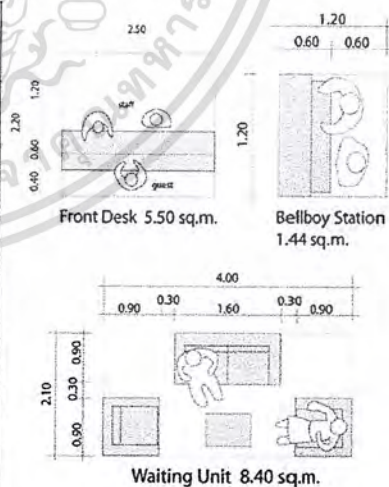
**พนักงานบริการห้องพัก ( ROOM SERVICE )**

**บทบาท** บริการอาหารและเครื่องดื่มให้ผู้ใช้บริการในห้องพักตามคำสั่งของผู้ใช้บริการ

- หน้าที่**
- ช่วยเหลือให้การรักษารูปร่างหรือพื้นที่สำหรับบริการห้องพักโดยปฏิบัติงานที่เกี่ยวข้องงานแม่บ้าน เช่น กวาด ถู เช็ดพื้นหรืออุปกรณ์รวมถึงตู้เย็น หิ้ง ช่างเก็บเครื่องมือ รถเข็นและอื่นๆ รวมทั้งความสะอาด อุปกรณ์เสิร์ฟอาหารไม่ว่าจะเป็น โลหะ หรือ เครื่องแก้ว
    - รับคำสั่งจากพนักงานรับคำสั่งทางโทรศัพท์ส่งไปยังพ่อครัวหรือบาร์เทนเดอร์
    - เตรียมถาดหรือ โต๊ะเงินที่เหมาะสมกับรายการสั่ง รวมทั้งเตรียมอุปกรณ์บริการอาหาร และเครื่องดื่ม หรืออุปกรณ์สำรองต่างๆ ที่จำเป็น
    - รับอาหารหรือเครื่องดื่ม แล้วนำมาจัดให้ถูกต้องตามคำสั่ง โดยจัดในถาดหรือรถเข็น บทบาทรับคำสั่ง และรายการที่จำเป็นให้ถูกต้องสมบูรณ์

**3.3 การศึกษาพื้นที่ที่ต้องการ**

Element Area	Area/Unit	Capacity	Requirement	Remark
• Hall	1.00 ตร.ม.	10	10.00 ตร.ม.	10% of Guest
• Front Desk	5.50 ตร.ม.	2	5.50 ตร.ม.	Human Dimension
• Bellboy Counter	1.44 ตร.ม.	2	2.88 ตร.ม.	Human Dimension
• Waiting Area	8.40 ตร.ม.	12	100.80 ตร.ม.	Human Dimension
• Circulation	-	-	49.50 ตร.ม.	30% of Area
• Toilet	3.20 ตร.ม.	10	32.00 ตร.ม.	10% of Guest
<b>Total</b>			<b>200.68 ตร.ม.</b>	

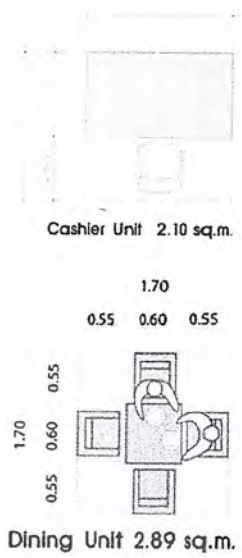


**ตารางที่ 3.3.1 กิจกรรมในส่วน LOBBY & FRONTDESK**

เอกสารนี้เป็นเอกสารที่สงวนไว้สำหรับการใช้งานเพื่อการศึกษาเท่านั้น ไม่อนุญาตให้นำไปใช้ประโยชน์ด้านการค้าไม่ว่ากรณีใดๆ ทั้งสิ้น อีกทั้งห้ามมิให้คัดแปลงเนื้อหา และต้องอ้างอิงถึงเจ้าของเอกสารทุกครั้งที่มีการนำไปใช้

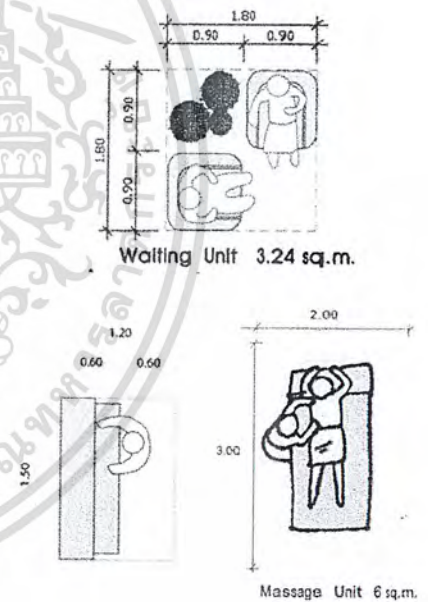


Element Area	Area/Unit	Capacity	Requirement	Remark
• Dining set (4 seat)	2.89 ตร.ม. /1set	24	69.36 ตร.ม.	Human Dimension
• Cashier	2.10 ตร.ม.	1	2.10 ตร.ม.	Human Dimension
• Service Station	1.44 ตร.ม.	2	2.88 ตร.ม.	Human Dimension
• Circulation	-	-	28.50 ตร.ม.	30% of Area
<b>Total</b>			102.84 ตร.ม.	



ตารางที่ 3.3.2 กิจกรรมในส่วน ALL DAY DINING

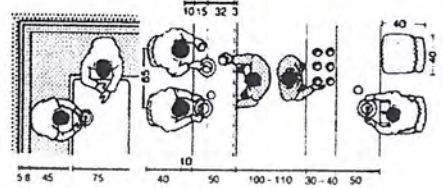
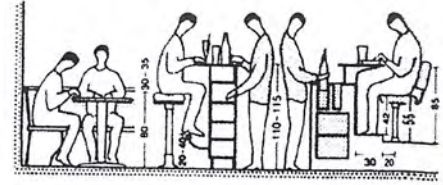
Element Area	Area/Unit	Capacity	Requirement	Remark
• Reception Counter	1.80 ตร.ม.	1	1.80 ตร.ม.	Human Dimension
• Waiting Area	3.24 ตร.ม.	2	6.48 ตร.ม.	Human Dimension
• Massage	6.00 ตร.ม.	6	36.00 ตร.ม.	Human Dimension
• W.C.	3.00 ตร.ม.	6	18.00 ตร.ม.	Human Dimension
• Circulation	-	-	57.60 ตร.ม.	30% of Area
<b>Total</b>			119.28 ตร.ม.	



ตารางที่ 3.3.3 กิจกรรมในส่วน SPA

เอกสารนี้เป็นเอกสารที่สงวนไว้สำหรับการใช้งานเพื่อการศึกษาเท่านั้น ไม่อนุญาตให้นำไปใช้ประโยชน์ด้านการค้า  
ไม่ว่ากรณีใดๆ ทั้งสิ้น อีกทั้งห้ามมิให้ดัดแปลงเนื้อหา และต้องอ้างอิงถึงเจ้าของเอกสารทุกครั้งที่มีการนำไปใช้

Element Area	Area/Unit	Capacity	Requirement	Remark
• Swimming Pool	4.00 ตร.ม.	26	104.00 ตร.ม.	
• Bar	1.30 ตร.ม.	12	15.60 ตร.ม.	1/3 of sofa set
• Pool Deck	6.00 ตร.ม.	14	84.00 ตร.ม.	
• Circulation	-	-	50.40 ตร.ม.	30% of area
<b>Total</b>			254.00 ตร.ม.	



### ตารางที่ 3.3.4 กิจกรรมในส่วน SWIMMING POOL

#### 3.4 สายการบริหารและอัตราค่าตั้ง

อัตราค่าตั้งคนภายในโครงการ สามารถพิจารณาได้จาก

##### 3.4.1 มาตรฐานของที่พัก

##### 3.4.2 อัตราการเข้าพัก

##### 3.4.1 มาตรฐานของที่พัก

#### ตารางที่ 3.4.1 มาตรฐานอัตราค่าตั้งคน

Typical Ratios	Staff : Room
Modern Luxury Resort	2.0 : 1
Convention Hotel	1.0 : 1
Large City Hotel	0.8 : 1
Resort Hotel ( Medium Grade)	0.6 : 1
Minimum Service Hotel & Motel	0.25 : 1
Motel	0.1 : 1

เอกสารนี้เป็นเอกสารที่สงวนไว้สำหรับการใช้งานเพื่อการศึกษาเท่านั้น ไม่อนุญาตให้นำไปใช้ประโยชน์ด้านการค้า  
ไม่ว่ากรณีใดๆ ทั้งสิ้น อีกทั้งห้ามมิให้ดัดแปลงเนื้อหา และต้องอ้างอิงถึงเจ้าของเอกสารทุกครั้งที่มีการนำไปใช้

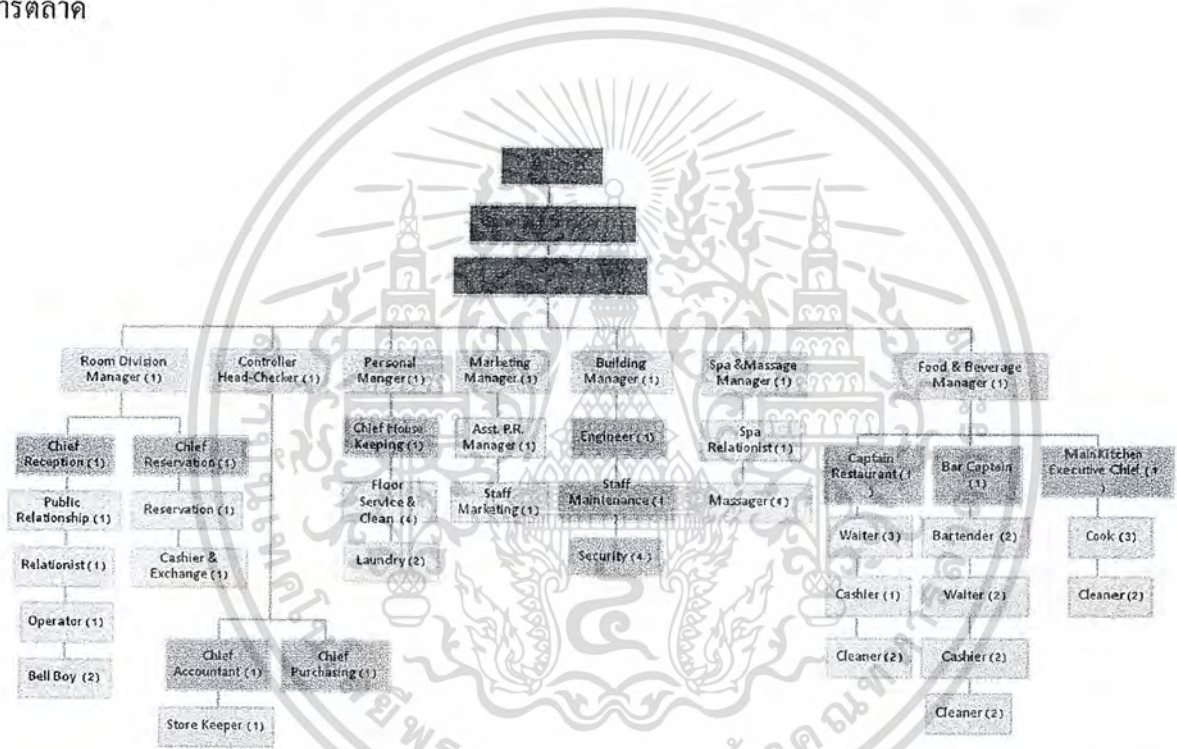
มาตรฐานอัตรากำลังคนโดยทั่วไปแบ่งออกเป็น 4 ระดับด้วยกันคือ

ระดับที่ 1 งานที่ไม่ต้องใช้เทคนิค ได้แก่ พนักงานยกกระเป๋า พนักงานทำความสะอาด พนักงานโทรศัพท์ เสมียน และพนักงานผู้ช่วยในครัว

ระดับที่ 2 งานที่ใช้เทคนิคปานกลาง ได้แก่ งานผสมเครื่องดื่ม หัวหน้าพนักงานรับใช้ เลขานุการ พนักงานบัญชี ผู้ช่วยแม่บ้าน

ระดับที่ 3 งานที่เหนือกว่าระดับเทคนิค ได้แก่ ผู้จัดการแผนกอาหารและเครื่องดื่ม ผู้จัดการแผนกต้อนรับ วิศวกร หัวหน้าแผนกบัญชี ผู้จัดการแผนกบุคคล แม่บ้านพ่อครัว

ระดับที่ 4 งานบริหาร ได้แก่ ผู้จัดการใหญ่ รองผู้จัดการฝ่ายจัดการ รองผู้จัดการฝ่ายการเงิน ฝ่ายการตลาด



Total 64 คน

เอกสารนี้เป็นเอกสารที่สงวนไว้สำหรับการใช้งานเพื่อการศึกษาเท่านั้น ไม่อนุญาตให้นำไปใช้ประโยชน์ด้านการค้าไม่ว่ากรณีใดๆ ทั้งสิ้น อีกทั้งห้ามมิให้ตัดแปลงเนื้อหา และต้องอ้างอิงถึงเจ้าของเอกสารทุกครั้งที่มีการนำไปใช้

## บทที่ 4

### ระบบสภาพแวดล้อมภายใน

#### 4.1 ระบบแสงสว่างและการควบคุม

แสงเป็นองค์ประกอบหนึ่งที่สำคัญในงานตกแต่งภายใน แสงไฟนอกจากจะให้ความสว่างในการมองเห็นแล้ว ยังมีผลต่อความรู้สึกทำให้เกิดความน่าสนใจได้ ซึ่งในการออกแบบแสงไฟภายใน ต้องคำนึงถึง

- คุณภาพ หรือความสว่างของไฟที่สามารถเปลี่ยนได้
- คุณสมบัติของการสะท้อนของวัสดุไม่เท่ากัน
- ตำแหน่งที่ตั้งของดวงไฟ
- สี และเงาที่จะเกิดขึ้นบริเวณโดยรอบ

แสงประดิษฐ์ นับเป็นสิ่งที่มีความสำคัญในการตกแต่งภายใน เรียกว่าเป็นเครื่องมือกลไกในงานสถาปัตยกรรม ( Tool of the Architec ) แสงประดิษฐ์เป็นสิ่งที่ความเจริญก้าวหน้าทางวิทยาศาสตร์ และเทคโนโลยี สร้างสรรค์ขึ้นมา โดยมีหลายแบบ หลายลักษณะ ในปัจจุบันแทบทุกมุมโลกใช้แสงประดิษฐ์ในการช่วยจัดแสดง (Display) และสร้างบรรยากาศภายใน อันเป็นประโยชน์ต่อยอดขยายและ การดึงดูดลูกค้า

#### ปัจจัยในการติดตั้งเบื้องต้น

1. ความกว้างของห้อง ห้องที่กว้างมากต้องการแสงสว่างมาก เพื่อขจัดความมืดและเงา แสงสว่างต้องมีความเข้มสม่ำเสมอเท่าๆกัน โดยต้องมีจุดกำเนิดไฟที่มากกว่า 2 ตำแหน่งขึ้นไป ถ้าจะให้สม่ำเสมอ ควรแบ่งพื้นที่ทั้งหมดของเพดาน เป็นตารางสี่เหลี่ยม เรียกว่า จินตภาพตาราง
2. การแบ่งพื้นที่ต้องขึ้นอยู่กับความสูงของเพดาน พื้นที่ของจินตภาพเพดานต้องมีขนาดเท่ากัน หรือเกือบเท่ากับ ความสูงของเพดาน สำหรับที่ทำงานที่ไม่มีไฟเฉพาะตามโต๊ะทำงาน ความกว้างของจินตภาพตารางต้องแคบลงไปตามความสูงของเพดาน
3. ระยะห่างระหว่างดวงไฟ สำหรับการส่องสว่างโดยตรง การพิจารณาขึ้นอยู่กับความสูงของเพดาน ความกว้างของวงห้อง และการส่องสว่างโดยทางตรงหรือทางอ้อมสำหรับทางปฏิบัติ ระยะห่างของดวงไฟจะใกล้เคียงกับความสูงของเพดาน
4. ข้อพิจารณาถึงแวดล้อมกับการติดตั้งดวงไฟ
  - หลีกเลี่ยงการมองเห็นที่มาของแสงโดยตรง
  - หลีกเลี่ยงการสะท้อนกลับของวัตถุผิวเงา

เอกสารนี้เป็นเอกสารลิขสิทธิ์ของ บริษัท ออโต้ แสงสว่าง จำกัด การศึกษาเท่านั้น ไม่อนุญาตให้นำไปใช้ประโยชน์ด้านการค้าไม่ว่ากรณีใดๆ ทั้งสิ้น อีกทั้งห้ามมิให้คัดแปลงเนื้อหา และต้องอ้างอิงถึงเจ้าของเอกสารทุกครั้งที่มีการนำไปใช้

- กำหนดให้มีส่วนที่มีแสงสว่างและเงาพอเหมาะ เพื่อการมองเห็น ได้ชัดเจน การที่มีเงาสะท้อนของแสง จะทำให้มีปัญหาในการมองเห็น

- พิจารณาปริมาณของแสง ที่จะนำมาใช้ในแต่ละบริเวณ

#### 5. ลักษณะและวิธีการติดตั้งแหล่งกำเนิดแสง

- CEILING MOUNTED FITTING คือ ชนิดติดใต้ฝ้าเพดาน

- CEILING RECESSED UNITS คือ ชนิดฝังในฝ้าเพดาน

- SESPENDED FITTING คือ ชนิดแขวนหรือห้อยจากฝ้าเพดาน

- WALL BRACKETS คือ ชนิดติดผนัง หรือที่เรียกว่า ไฟกิ่ง

- PORTABLE FITTING คือ ชนิดที่เคลื่อนย้ายได้

#### 6. การติดตั้งไฟจากเพดาน

- ติดตั้งสปอตไลท์ ให้ส่องตรงจุด ที่ต้องการเน้นหรือโชว์

- ให้แสงจาก โคม ไฟผ่านวัสดุกรองแสงเสียก่อน เพื่อจะได้ไม่เกิดเงาเข้ม เพราะความถี่ของแสงไฟมีสูง

- ซ่อนไฟใต้เพดานหลายดวง จะทำให้ไม่เกิดเงาเข้ม และให้ความสว่างทั่วถึง

- ให้แสงสะท้อนจากเพดานกระจายลงมา ช่วยลดความจ้าของแสง

- ในกรณีที่ติดตั้งไฟใต้เพดาน การออกแบบติดตั้งควรจะมี แผ่นไม้ หรือวัสดุที่ไม่ให้แสงเข้าตาโดยตรง

### 4.1.1 การใช้แสงสว่างภายในโรงแรม

การให้แสงสว่างภายใน โรงแรมตากอากาศ ต้องเข้าใจพฤติกรรมของผู้ใช้บริการและผู้ให้บริการเป็นหลัก โดยจะต้องศึกษากิจกรรมของพื้นที่แต่ละพื้นที่ว่ามีอะไรบ้าง รวมถึงทำความเข้าใจคุณลักษณะ และคุณสมบัติของไฟแต่ละชนิดด้วย เพื่อให้การติดตั้งและออกแบบส่งผลให้เกิดความงามและความโดดเด่นในบริเวณที่ต้องการ

#### 1. การใช้แสงไฟประดิษฐ์ในส่วนโถงรับรอง(LOBBY)

เป็นส่วนบริการที่ใช้ต้อนรับผู้ให้บริการ ส่วนบริการที่มีอยู่คือ แพนทสอพตาม แพนทค้อนรับที่โทรศัพท์ ห้องน้ำ ส่วนนั่งพักคอย อาจมีดนตรี หรือจำหน่ายเครื่องดื่ม โถงพักคอยถือเป็นส่วนแนะนำตัวของโรงแรมว่า โรงแรมนี้อยู่ในระดับใด การใช้แสงสว่างในส่วนนี้ ควรจะสว่างพอสมควร ไม่จ้าเกินไป เพราะจะทำให้ผู้ที่มาอยู่ไม่ได้นาน ถ้ามือเกิน ไปก็จะไม่มีใครกล้านั่ง เพราะรู้สึกเหมือนสถานที่กำลังซ่อมบำรุง ห้ามเข้า ยังไม่เรียบร้อย หรือบกร่องไป การใช้แสงสำหรับบริเวณ โถงพักคอย ใช้ได้ทั้งแสงประดิษฐ์และแสงธรรมชาติ เพราะเป็นส่วนที่อยู่ด้านหน้าของ โรงแรม และเปิดบริการทั้งวันทั้งคืน สำหรับกลางวันถ้าใช้แสงธรรมชาติช่วยก็จะเป็นการดี และประหยัด ทั้งยังมีความสวยงามตามธรรมชาติ การใช้แสงไฟประดิษฐ์กับส่วนโถงรับรองนี้ ใช้ได้กับไฟเกือบทุกประเภท โดยแยกเป็นสายต่างๆดังนี้ ด้านการคำนวณว่ากรณีใดๆ ทั้งสิ้น อีกทั้งห้ามมิให้ตัดแปลงเนื้อหา และต้องอ้างอิงถึงเจ้าของเอกสารทุกครั้งที่มีการนำไปใช้

ส่วนประชาสัมพันธ์ ลักษณะเฟอร์นิเจอร์ มักจะเป็นเคาท์เตอร์ ดวงไฟจึงเป็นแบบติดเพดาน หรือห้อยเพดานให้ลำแสงสาดลงด้านล่าง เพื่อให้ความสว่างหน้าเคาท์เตอร์ และแสงจะต้องไม่พุ่งเข้า สายตาคน

ส่วนพักคอย ลักษณะการตกแต่งจะมีโซฟาและ โต๊ะกลาง การใช้แสงมีทั้งแบบ โคมไฟห้อย โคมตั้งโต๊ะ ไฟติดผนัง และ ไฟเพดาน ลักษณะโคมไฟควรกระจายแสง ทั้งส่องขึ้น และลง กระจาย ออกรอบด้าน สำหรับไฟตั้งโต๊ะระวางอย่าให้แสงกระจายออกรอบข้างมาเข้าตา ตรงที่นั่ง โซฟาควร ส่อง ขึ้นและลงเท่านั้น

บริเวณโทรศัพท์ และทางเดินเข้าห้องน้ำ ควรใช้แสงไฟปานกลาง เพื่อให้เห็นทางเท่านั้นพอ เพราะคนที่โทรศัพท์ชอบความเป็นส่วนตัว และพฤติกรรมของคนที่เข้าออกห้องน้ำก็ไม่ชอบให้มีแสง สว่างจ้า ทำให้รู้สึกเงิน

โดยสรุปแล้ว ส่วนโถงรับรองนี้ เป็นบริเวณที่ใช้ไฟได้หลายประเภท เพราะเป็นส่วนที่มี ปลีกย่อยหลายส่วน การใช้ไฟมีหลายประเภทที่เหมาะสมกัน คือ การใช้ไฟหลายดวงแต่ว่าแต่ละดวงมี กำลังส่องสว่างน้อย แต่เมื่อรวมกันแล้วได้ความสว่างที่เหมาะสม สวยงาม แต่ที่ต้องระวังคือ อย่าให้ผู้ที่มา ใช้บริการรู้สึกว่าคุณวางไฟมากเกินไป จะทำให้รู้สึกร้อน หรือน่ากลัว ไม่อยากเข้าใกล้ ต้องไม่ห้อยโคมไฟ ให้ต่ำนัก ในกรณีที่เพดานต่ำจะทำให้รู้สึกไม่สบายตา

## 2. การใช้แสงไฟประดิษฐ์ในส่วนภัตตาคาร (RESTAURANT)

ภัตตาคารเป็นส่วนจำหน่ายอาหารและเครื่องดื่มเป็นเวลาเฉพาะ การให้แสงไฟในส่วนนี้จะ ขึ้นกับลักษณะของการออกแบบว่าเป็นภัตตาคารประเภทใด ให้บริการอาหารประเภทใด และมี แนวความคิดในการออกแบบอย่างไร โดยภัตตาคารภายในโครงการนี้จะให้ความสำคัญกับการ ให้บริการ อาหารในมือค้ำค่อนข้างมาก ฉะนั้นการให้แสงสว่างในส่วนนี้จึงเป็นสิ่งสำคัญอย่างยิ่ง

แสงที่ใช้ภายในภัตตาคารเป็นสิ่งที่ช่วยเสริมสร้างบรรยากาศ ใช้ในการเน้นจุดที่สำคัญ การ เลือกใช้ไฟในภัตตาคารนิยมหลอดไฟชนิดมีไส้ (INCANDESCENT) เนื่องจากหลอดไฟชนิดนี้ให้แสง สว่างที่ค่อนข้างไปทางสีแดง-เหลือง ซึ่งส่งผลให้เกิดความรู้สึกอบอุ่นเป็นกันเอง ส่งเสริมให้อาหารน่า รับประทานมากขึ้น มากกว่าหลอดไฟนีออน การให้แสงสว่างภายในภัตตาคารมักจะใช้แสงหลายๆชนิด รวมกัน แล้วแต่ลักษณะของการออกแบบและ ประโยชน์ใช้สอย การให้แสงสว่างเฉพาะ โต๊ะอาหารทำให้ รู้สึกเป็นส่วนตัวได้ นอกจากนี้การติดตั้งวงจรไฟฟ้าแบบพิเศษ เช่น สวิตซ์สำหรับหรี่แสงนั้น มีประ โยชน์ ในการให้แสงสว่างกับภัตตาคารเป็นอย่างมาก เพราะจะปรับให้สว่างหรือสลัวลงได้ และการจัดแสงใน บริเวณที่ต้องการเน้นให้มีความสว่างเหมาะสม ก็จะทำให้ภัตตาคารดูโดดเด่น และสวยงามขึ้น

## 3. การใช้แสงไฟประดิษฐ์ในส่วนสปา (SPA)

เพื่อเน้นบรรยากาศในห้องนวดแบบไทย และใช้แสงธรรมชาติในส่วนพักผ่อนไปใช้ประโยชน์ด้านการค้า ไม่ว่ากรณีใดๆ ทั้งสิ้น อีกทั้งห้ามมิให้ตัดแปลงเนื้อหา และต้องอ้างอิงถึงเจ้าของเอกสารทุกครั้งที่มีการนำไปใช้

#### 4. การใช้แสงไฟประดิษฐ์ในส่วนห้องพัก (GUEST ROOM)

ใช้แสงประดิษฐ์ในเวลากลางคืนเพื่อช่วยให้เกิดแสงเงาและมีบรรยากาศที่สวยงาม และแสงธรรมชาติในเวลากลางวัน

##### 4.1.2 การใช้สีในการออกแบบภายใน

สีต่างๆมีอิทธิพลอย่างแรงกล้าต่อจิตใจมนุษย์ เป็นเหตุให้เกิดการเปลี่ยนแปลงทางอารมณ์ได้หลายอย่าง ทั้งร้อนแรง อบอุ่น ชุ่มชื้น เยือกเย็น และกระปรี้กระเปร่า เป็นต้น สำหรับในด้านการตกแต่งภายในมีความจำเป็นอย่างยิ่งที่จะต้องรู้ถึงจิตวิทยาของสีว่าสีใดให้ความรู้สึกอย่างไร เพราะการใช้สีให้คล้อยตามกับหน้าที่ กิจกรรม และประโยชน์ใช้สอยของสถานที่นั้นๆ ทำให้การใช้สีมีประสิทธิภาพดีขึ้น เช่น ในบางพื้นที่ที่ความรู้สึกอับอ้าว อาจแก้ด้วยสีที่เย็นสบาย ทำให้รู้สึกคลายร้อนไปได้บ้าง

อันที่จริงอิทธิพลของสีที่กระทบจิตใจของเรารู้สึกไม่เหมือนกันทุกคน ทั้งนี้เพราะในการตกแต่งภายใน ควรจะคำนึงถึงคุณลักษณะและความรู้สึกในเรื่องสีด้วย เช่น

- สีสามารถสร้างความรู้สึกเข้าใกล้ หรือห่างออกไป คือ สีอ่อนดูแล้วรู้สึกเข้าใกล้ตัว แต่สีเข้มดูแล้วออกห่างจากตัว
- สีบางสีอาจไม่นำมาคู่เมื่อใช้กับพื้นที่มากๆ แต่เมื่อใช้เป็นจุดเด่นหรือในพื้นที่เล็กๆ ได้เหมาะสม เช่น สีส้มสด
- เมื่อใช้สีเข้มจัดคู่กับสีอ่อนจัด จะดูเด่นมีชีวิตชีวาว่าการใช้สีที่มีความเข้มใกล้เคียงกันไว้ด้วยกัน
- ความเด่นของสีจะเกิดขึ้นเมื่อใช้สีต่างกัน ในปริมาณที่ไม่เท่ากัน เพราะการใช้สีแต่ละสีในปริมาณที่เท่ากันหมด หรือเนื้อที่ที่เท่ากันทั้งหมด จะเกิดความน่าเบื่อ

##### 4.1.2.1 จิตวิทยาการใช้สี

สีมีปฏิกิริยาต่อความรู้สึกโดยตรง เช่น

- สีเทา ให้ความรู้สึกเคร่งขรึม สุภาพ ผู้ดี เรียบร้อย เยียบสงัด
- สีดำ ให้ความรู้สึกลึกลับ มีด ทุกข์โศก น่ากลัว ให้ความแข็งแกร่ง มีพลัง
- สีขาว ให้ความรู้สึกสะอาด บริสุทธิ์ ปราศจากมลทิน เปิดเผย
- สีแสด ให้ความรู้สึกคึกคัก ร่าเริง สนุก อันตราย เมื่อบาน ต้อนรับ รบกวณ
- สีเหลือง ให้ความรู้สึกเปรี้ยว ร่าเริง ดีใจ มีอำนาจ ชักจูง ความมั่งคั่ง
- สีแดง ให้ความรู้สึกมั่งคั่ง -สมบูรณ์ ความสวย ความสุข คึกคัก ทำหาย กระตุ้น ความหวาน ความอบอุ่น กระตือรือร้น ร้อน รุ่ย แรงกล้า
- สีน้ำเงิน ให้ความรู้สึกสุภาพ ถ่อมตน หนักแน่น เยือกเย็น สุขุม มั่นคง

สีเขียว ให้ความรู้สึกร่าเริง สดชื่น กระชุ่มกระชวย สุขุม เยือกเย็น สันติ ให้นำไปใช้ประโยชน์ด้านการค้าไม่ว่ากรณีใดๆ ทั้งสิ้น อีกทั้งห้ามมิให้ตัดแปลงเนื้อหา และต้องอ้างอิงถึงเจ้าของเอกสารทุกครั้งที่มีการนำไปใช้

## 4.2 ระบบเสียง และการควบคุม

การออกแบบเพื่อให้มีระบบเสียงที่ดี ต้องคำนึงถึงการสะท้อนของเสียง การดูดกลืนเสียง และการกระจายของเสียง ทั้งมีความเกี่ยวข้องกับ

1. การเลือกใช้วัสดุ
2. การออกแบบรูปร่างของห้อง
3. การจัดเครื่องเรือน
4. วัสดุที่มีคุณสมบัติในการดูดกลืนเสียง ( Sound Absorbing Material )

คุณสมบัติในการดูดกลืนเสียงขึ้นอยู่กับลักษณะของผิว ความหนาและความแน่นของวัสดุ วัสดุที่เก็บเสียงที่ทำขามี 3 ประเภทคือ

1. ประเภทแผ่นสำเร็จรูป ซึ่งรวมทั้ง Acoustical เช่นพวก เซฟวิ่งบอร์ด เป็นวัสดุที่ทำเป็นรูพรุนและมีวัสดุเก็บเสียงอยู่ด้านหลัง
2. พวกฉาบหรือพ่น เป็นพลาสติกและมีวัสดุที่เป็นรูพรุน Fiber ต่างๆ ใช้ฉาบหรือพ่นบนผนังฝ้าเพดาน
3. ชนิดเป็นผืนยืดหยุ่นได้ เช่น วัสดุจากจำพวก Mineral Wood , Wood Wool , Glass Fiber , Kapok Bates and Hair Felt
4. วัสดุต่างๆที่ใช้กันอยู่ทั่วไป มีสัมประสิทธิ์ของการดูดกลืนเสียงที่มีความถี่ 512 Hz. ดังต่อไปนี้

ตารางที่ 4.2.1 วัสดุต่างๆที่ใช้

วัสดุ	ความถี่
พรม	1.20
ผ้าม่านหนา	0.4 - 0.6
Flaster	0.25
คน ( ผู้ใหญ่ )	0.44
กระจกหรือแก้ว	0.025
Celotex	0.36
Hair Felt หนา 1 นิ้ว	0.78
ไม้ที่ทาน้ำมันวานิช	0.03
เก้าอี้ที่บุ	0.30

เอกสารนี้เป็นเอกสารที่สงวนไว้สำหรับการใช้งานเพื่อการศึกษาเท่านั้น ไม่อนุญาตให้นำไปใช้ประโยชน์ด้านการค้าไม่ว่ากรณีใดๆ ทั้งสิ้น อีกทั้งห้ามมิให้ตัดแปลงเนื้อหา และต้องอ้างอิงถึงเจ้าของเอกสารทุกครั้งที่มีการนำไปใช้



## การออกแบบรูปร่างของห้อง

สิ่งที่ระวังเกี่ยวกับรูปร่างของห้องในเรื่องการป้องกันเสียงต่างๆ มีดังนี้

1. เสียงอุโฆษเกิดขึ้นได้จากเสียงสะท้อน ถ้าเสียงที่ตรงมาถึงหูผู้ฟังต่างกับเสียงสะท้อนซึ่งเสียงสะท้อนจากกำแพงหรือฝ้าผนัง เป็นระยะทางมากกว่า 65 ฟุต คิดเป็นเวลาจะได้เวลาที่แตกต่างกัน 0.06 วินาที ผู้ฟังจะได้ยินเสียงเดินนั้นได้ 2 ครั้ง แต่ถ้าระยะทางระหว่างเสียงที่มาถึงผู้ฟัง โดยตรงกับเสียงสะท้อนน้อยกว่า 65 ฟุต แต่มากกว่า 50 ฟุต ผลเสียงจะมีมากกว่า คือ เสียงสะท้อนจะมากกว่าเสียงที่มาโดยตรง ทำให้ได้ยินไม่ถนัด
2. เสียงสะท้อนที่มารวมกัน เกิดจากพื้นเว้าเป็นเสียงที่ตั้งเกือบเท่าเสียงเดิม จุดที่มารวมกันจะได้เสียงมาก ในเวลาเดียวกัน จุดอื่นๆ ที่อยู่รอบๆ เกือบจะไม่มีเสียงเลย จึงเกิดเสียงดังพร้อมกันไป ด้วย เมื่อคนๆ หนึ่งที่นั่งอยู่ได้ยินเสียงดัง คนที่นั่งใกล้ๆ บางที่จะไม่ได้ยินเสียงเลย พื้นเว้าจึงเป็นพื้นที่ที่จะต้องระมัดระวังมาก ถ้าไม่มีได้ในห้องยิ่งดี
3. เสียงดับ อาจเกิดได้เมื่อเสียงมาแทรกสอดกัน เป็นจำพวก Destructive Interference คือเสียงที่มาพบกันนั้น เสียงหนึ่งเป็นเสียงตอน Reification อีกเสียงหนึ่งเป็น Condensation ซึ่งหักลบกลบกันพอดี ถ้าคลื่นของทั้ง 2 เสียงนั้นมีความถี่และแอมพลิจูดเท่ากัน
4. เสียงวิ่งไปวิ่งมาในห้อง (Room Flutter) มักเกิดจากห้องที่มีผนัง 2 ด้านขนานกัน ทำให้เกิดเป็นเสียงอุโฆษได้ วิธีแก้อาจทำให้กำแพงไม่ขนานกันได้ โดยการแขวนรูปมีหิ้งวางหนังสือ หรือหิ้งของอื่นๆ การทำประตูหน้าต่างก็ช่วยแก้ไขไปในตัว วัสดุที่ขรุขระ ตู้ โต๊ะที่มีผิวหนาเป็นริ้วๆ จะช่วยให้ Room Flutter หายไป

## ห้องที่มีเสียงดีควรจะมีคุณสมบัติดังนี้

1. ให้เสียงกระจายโดยทั่วไปและสม่ำเสมอ
2. ให้ระดับเสียงดังเพิ่มขึ้นสำหรับผู้ที่อยู่ไกลจากต้นเสียง
3. ให้ระดับเสียงที่ถึงผู้ฟังโดยตรง กับระดับเสียงที่สะท้อนจากผนังต่างๆ ถึงผู้ฟัง เป็นอัตราที่เหมาะสม ใช้วัสดุที่สะท้อนได้ มาให้เสียงสะท้อนเข้าถึงหูผู้ฟังที่อยู่ข้างหลัง ส่วนผู้ฟังที่นั่งข้างหน้าไม่จำเป็นต้องใช้ การใช้วัสดุที่ขรุขระก็ช่วยในการที่จะทำให้เสียงกระจายโดยทั่วห้อง
4. การคำนวณ Reverberation Time พลังเสียงที่ทำให้คลื่นเสียงภายในห้องสะท้อนลดลง  $1/1000000$  ของ Original energy ของห้อง ควรจะต้องนึกถึงความถี่ของเสียงด้วย เพราะวัสดุบางอย่างมีประสิทธิภาพของการดูดกลืนแตกต่างกันออกไปมาก สำหรับเสียงสูงและเสียงต่ำ Reverberation Time จึงแตกต่างกันไป
5. หากทางเพิ่มระดับเสียงให้ทั่วถึงกัน ห้องเล็กไม่จำเป็นต้องใช้เครื่องขยายเสียง

Floor Plan พยายามหลีกเลี่ยงห้องสี่เหลี่ยมและกำแพงเว้า ที่นั่งของผู้ฟังควรจะจัดให้ได้

ยินเสียงและเห็นทั่วถึง เพราะเสียงออกไปทางข้างหน้านั้น คนพูดได้ยินชัดกว่าข้างๆ ห้องสี่เหลี่ยมการคำ

ไม่ว่ากรณีใดๆ ทั้งสิ้น อีกทั้งห้ามมิให้ตัดแปลงเนื้อหา และต้องอ้างอิงถึงเจ้าของเอกสารทุกครั้งที่มีการนำไปใช้

อัตราส่วนระหว่างความยาวกับความกว้าง ควรจะอยู่ระหว่าง 2:3:5 ถึง 1:2:1 จัดที่นั่งให้เรียงแถวไปทางด้านยาวและเพื่อให้เสียงตรงไปมากที่สุด สัดส่วนที่ดีที่ระหว่าง สูง : กว้าง : ยาว = 2:3:5 Interfere คือเสียงที่มาพบกันนั้น เสียงหนึ่งเป็นเสียงตอน Reification อีกเสียงหนึ่งเป็นเสียงตอน Condensation ซึ่งหักลบกลบกันพอดี ถ้าคลื่นของทั้งสองมีความถี่และแอมพลิจูดเท่ากัน พื้นที่วงกลมหรือรูปวงรี มี Sound Foci จึงควรตัดแปลงใช้วัสดุรูปโค้งนูนนกรู เพื่อให้เสียงแพร่หรือกระจายไปทั่วถึง เสียงจะดีขึ้นอย่างเห็นได้ชัด เพื่อจะให้ผู้คนมากๆ ห้องสี่เหลี่ยมอาจจะออกแบบให้ตอนเวทีแคบและขยายกว้างออกไป แต่ต้องระวังอย่าให้มีเสียงอูโหมย

ระดับเก้าอี้ ตามปกติคนที่นั่งคนที่นั่งฟังสัมประสิทธิ์ของการดูดเสียงอยู่แล้วฉะนั้นระดับของพื้นหรือเก้าอี้ควรให้สูงขึ้นตามระดับจากเวที เพื่อคนที่นั่งข้างหลังจะได้รับเสียงโดยตรงและมองเห็นได้ชัด เก้าอี้แถวหน้า 2-3 แถว อาจอยู่ในระดับเดียวกันก็ได้ แต่ระยะที่อาจจะวางเก้าอี้ได้ในแนวระดับไม่เกิน 35 ฟุต ห้องประชุมมุมที่สูงกว่าแนวระดับไม่ควรน้อยกว่า 8 องศา ถ้าเป็นห้องปาฐกถาซึ่งมีการสาธิต หรือการทดลองแสดงด้วยมุมที่สูงกว่าแนวระดับควรมีประมาณ 15 องศา

เพดาน เพดานไม่ควรสูงเกินไป คนที่อยู่แถวหลังๆ ควรจะได้รับเสียงที่สะท้อนเป็นพิเศษ

กำแพงข้างๆ ย่อมเป็นไปตาม Floor Plan แต่อาจจะตัดแปลงได้ อย่างให้มี Sound Flutter และให้เสียงกระจายให้ทั่วถึง คือ กรุโดยพื้นหยาบ หรือเป็นร่อง หรือใช้มันเป็นริ้วๆ ตามความเหมาะสม สำหรับห้องที่มี Balcony ความลึกของ Balcony ต้องใหญ่กว่า 3 เท่าของความสูงของ Balcony ตรงแถวหน้าสุด (ความยาวของ Balcony ต้องไม่มากกว่า 3 เท่า)

กำแพงหลัง (Rear Wall) ไม่ควรเป็นพื้นเว้า สถาปนิกจึงมักจะทำกำแพงหลังให้เป็นรูปโค้งเว้าด้วย ถ้าต้องการให้เป็นพื้นโค้งเว้าจริงๆ ก็ควรจะใช้วัสดุที่ดูดกลืนเสียง หรือกำแพงเป็นร่องๆ

### ผลของลมต่อการเดินของเสียง

เสียงที่ด้านบนจะมีทิศทางของเสียงขึ้นข้างบน ส่วนเสียงที่ตามลมจะมีทิศทางลงข้างล่างและกระจายออกไป โดยกระทบพื้นแล้วสะท้อนต่อไปอีก ที่เป็นดังนี้ก็เพราะที่ใกล้ๆ พื้น ลมจะมีความเร็วต่ำเสมอไป แต่ความเร็วจะเพิ่มขึ้นไประยะสูง เสียงที่กระจายไปตอนบนถ้าตามลมก็จะกระจายไปโดยรวดเร็ว ถ้าทวนลมก็กลับทางโดยเร็วเหมือนกัน

### เสียงรบกวน (Noise)

คือ เสียงที่ดังเกิน 100 เดซิเบลขึ้นไป เป็นเสียงที่เราต้องการ เสียงรบกวนนี้ทำให้ประสิทธิภาพในการทำงานลดลง ทำให้ประสาทหูเสื่อมลง อาจทำให้เป็นผลเสียทางด้านอารมณ์ ทำให้เป็นโรคเส้นประสาทได้

เอกสารนี้เป็นเอกสารที่สงวนไว้สำหรับการใช้งานเพื่อการศึกษาเท่านั้น ไม่อนุญาตให้นำไปใช้ประโยชน์ด้านการค้าไม่ว่ากรณีใดๆ ทั้งสิ้น อีกทั้งห้ามมิให้ตัดแปลงเนื้อหา และต้องอ้างอิงถึงเจ้าของเอกสารทุกครั้งที่มีการนำไปใช้

## ต้นเสียง (Sources of Noise)

0

แบ่งออกเป็น 2 ประเภท คือ

1. เสียงภายนอก ได้แก่ เสียงจากรถยนต์ เครื่องบิน เครื่องยนต์จากโรงงานอุตสาหกรรม เป็นต้น เราได้ยินเสียงได้เพราะมีอากาศเป็นตัวนำ (Media) เสียงที่แผ่ไปรอบๆ ดังเท่ากัน แต่จะได้ยินเสียงที่ Direction ดังมากเป็นพิเศษ กว่าทิศทางอื่นๆ

### วิธีแก้ปัญหา

- ไม่ควรอยู่ใกล้ถนนสายใหญ่ ทางรถไฟ สนามบิน โรงงาน
  - การวางผังอาคาร ควรให้ที่ตั้งอาคารอยู่ลึกเข้าไป โดยการให้อยู่ห่างจากแหล่งกำเนิดเสียงให้มากที่สุดเท่าที่จะมากได้ ตรวจสอบว่าทั้งกลางวัน – กลางคืนจะมีเสียงรบกวนแค่ไหน แยกเขตอาคาร โซนสำนักงานที่อยู่ในย่านจอแจควรใช้กระจกปิด กระจก 2 ชั้น แล้วใช้เครื่องปรับอากาศ
  - ใช้โครงสร้างที่มั่นคงแข็งแรงแต่ยืดหยุ่นได้ ผนังหนา เช่น ผนังก่ออิฐ คอนกรีต
  - ทำสนามหญ้า ปลูกต้นไม้เป็นกลุ่มเป็นแถว Green Belt เพื่อช่วยลดคลื่นเสียง
  - ทำ Screen กัน เป็นต้นว่าอาคารที่ไม่ต้องการความเงียบ เช่น โรงรถให้ไว้ข้างหน้า หรือทำเป็น Bunker ดินให้ถนนอยู่ต่ำกว่า
2. เสียงภายใน (Inside Noise) คือ เสียงรบกวนที่เกิดขึ้นภายในอาคาร ซึ่งอาจมาจากห้องเหล่านี้ คือ ห้องลิฟท์ ห้องครัว ห้องดนตรี ห้องทำงานที่ใช้เครื่องจักรและเครื่องมือต่างๆ เช่น จักรเย็บผ้า พัดลมดูดอากาศ เครื่องปรับอากาศ ฯลฯ

### วิธีแก้ปัญหา

- ที่ตั้งของห้อง แยกห้องที่ต้องการความเงียบให้ห่างจากห้องที่มีเสียงรบกวน เช่น ห้องนอนห่างจากห้องลิฟท์ ห้องน้ำ หรือแยกออกไป (สำหรับหอพัก) สำหรับห้องที่เกิดเสียงแลควมสั่นสะเทือน อาจให้อยู่ Basement บนหลังคา หรือแยกออกไป ใช้แท่น ยาง ไม้คอร์ก รองรับเครื่องเพื่อลดความสั่นสะเทือน
  - วัสดุที่ดูดคลื่นเสียง ทำหน้าต่างกระจก 2 ชั้น ห้องกันเสียงที่แทรกผ่านตรงรอยต่อของประตู และรอยกัญญแจ โดยใช้วัสดุพวก สักหลาด ยางปิดส่วนที่เป็นช่องโหว่
  - โครงสร้างของพื้น เช่น การปูพื้น ไม้บนพื้นคอนกรีต การทำ Finished บนพื้นคอนกรีต เช่น Cork Board กระเบื้องยาง พรม
  - การทำฝ้าเพดาน ฝ้าเพดานชนิดแขวน Suspended Ceiling ให้มีจุดแขวนน้อยที่สุดและยืดหยุ่น (Flexible) ได้ เช่น เหล็กเส้น ลวด เพื่อไม่ให้เป็นตัวถ่ายทอดความสั่นสะเทือนมาสู่เพดาน
  - ทำ Sound Lock โดยเป็นห้องที่อยู่ระหว่างประตู 2 บาน เพื่อลดเสียงในเวลาเปิดประตู
  - ป้องกันเสียงทางหลังคา โดยทำหลังให้สูง มี Air Space ตรงกลางระหว่างหลังคากับเพดาน หรือทำหลังคา 2 ชั้น หลังคาคอนกรีตสามารถป้องกันเสียงได้ถึง 40-50 เดซิเบล หลังคามุงการค้ำ
- ไม่ว่ากรณีใดๆ ทั้งสิ้น อีกทั้งห้ามมิให้ตัดแปลงเนื้อหา และต้องอ้างอิงถึงเจ้าของเอกสารทุกครั้งที่มีการนำไปใช้

กระเบื้องและฝ้าเพดาน ป้องกันเสียงได้ 25-40 เดซิเบล กระเบื้องแผ่นเล็กกันเสียงได้ดีกว่า กระเบื้องแผ่นโต

#### 4.3 ระบบปรับอากาศและการควบคุม

การปรับอากาศหมายถึงการควบคุมอุณหภูมิ ความชื้น การเคลื่อนไหวยและความบริสุทธิ์ของบรรยากาศ ในเนื้อที่จำกัดที่ใดที่หนึ่ง ในปัจจุบันการควบคุมสภาพอากาศภายในอาคาร สามารถแบ่งออกได้ตามขนาดของเครื่องปรับอากาศ และแบ่งตามระบบจ่ายความเย็นและระบายความร้อน ซึ่งอธิบายได้ดังนี้

##### แบ่งตามขนาดของเครื่องปรับอากาศ

1. UNIT TYPE, PACKAGE TYPE คือระบบจะอยู่ในเครื่องเดียวกัน โดยมีขนาดเล็กสะดวกในการติดตั้ง แต่ไม่เหมาะสมกับอาคารขนาดใหญ่ เนื่องจากมีเสียงรบกวน มีขีดจำกัดในการทำงาน อายุในการใช้งานสั้น และไม่มีการถ่ายเทอากาศภายในและภายนอกอาคาร
2. SPLIT TYPE เป็นเครื่องปรับอากาศขนาดกลาง ยกเครื่องออกเป็น 2 ส่วน ส่วนหนึ่งอยู่ในห้อง เรียกว่า FAN COIL UNIT และส่วนภายนอกอาคารเรียกว่า CONDENSING UNIT เนื่องจากมีข้อจำกัดในด้านประสิทธิภาพการทำงาน ระยะห่างระหว่างสองส่วนนี้จะไม่เกิน 15-25 เมตร ในระดับไม่เกิน 3 ชั้น และไม่เหมาะสมกับอาคารขนาดใหญ่
3. CENTRAL UNIT เป็นระบบปรับอากาศขนาดใหญ่ แยกการทำงานเป็น 3 ส่วน คือ
  - CENTRIFUGAL MACHINE ประกอบด้วยส่วนทำงานที่เป็นตัวกลางในการจ่ายความร้อนและความเย็นให้กับระบบในการทำงานส่วนอื่น
  - AIR HANDING แบ่งได้เป็น 2 แบบคือ
    - AIR HANDING ใช้เป่าลมผ่าน COIL เย็น นำอากาศเข้าสู่ห้องโดยตรง
    - AIR HANDING ใช้เป่าลมผ่าน COIL เย็น แล้วนำลมเย็นผ่านเข้าช่องท่อ และกระจายไปยังส่วนต่างๆของอาคารที่ต้องการปรับอากาศ
  - COOLING TOWER UNIT หรือ CONDENSING UNIT เป็นตัวถ่ายเทความร้อนและส่งลมเย็นให้กับ CENTRIFUGAL MACHINE

##### เปรียบเทียบแอร์สปริงกับซิลเลอร์

สำหรับงานที่มีพื้นที่ขนาดเล็ก นิยมใช้แอร์สปริงมากกว่า เพราะติดตั้งง่าย ราคาถูกกว่า แต่จะมีข้อจำกัดที่ความยาวของท่อน้ำยาแอร์(ยาวที่สุดได้ประมาณ 6 เมตร) เนื่องจากปัญหาเรื่องกำลังของคอมเพรสเซอร์ และปัญหาที่เกิดจากการที่น้ำมันหล่อลื่นที่ปนไปกับน้ำยาซึ่งวิ่งไปแล้วตกค้างอยู่อาจทำให้คอมเพรสเซอร์ใหม่ได้ นอกจากนี้เครื่องระบายความร้อนเครื่องหนึ่งไม่ควรโยงกับเครื่องส่งลมเย็นหลายๆตัวเพราะจะมีปัญหาการกระจายน้ำไปยังเครื่องส่งลมเย็นแต่ละตัวเครื่องส่งลมเย็นทุกตัวที่ต่อโยงไม่ว่ากรณีใดๆ ทั้งสิ้น อีกทั้งห้ามมิให้ตัดแปลงเนื้อหา และต้องอ้างอิงถึงเจ้าของเอกสารทุกครั้งที่มีการนำไปใช้

กันนี้จะต้องใช้พร้อมกัน แต่การควบคุมอุณหภูมิทำได้เพียงจุดเดียว การที่จำเป็นคือใช้ท่อน้ำยาแอร์ยาว ทำให้ต้องใช้เทคนิคการเดินท่อ ราคาท่อ และน้ำยาแอร์ที่แพง โอกาสที่จะรั่วซึมก็มีมากขึ้น

ในการหลีกเลี่ยงการใช้ท่อน้ำยายาวๆนี้อาจทำได้โดยการติดตั้งเครื่องส่งลมเย็นไว้ไม่ห่างจากเครื่องระบายความร้อนจนเห็นว่าอันตราย แล้วจึงต่อท่อลมจากเครื่องส่งลมเย็นนี้ไปยังบริเวณที่ต้องการปรับอากาศ ท่อลมมีความยาวตั้งแต่ 10 เมตร ถึง 40 เมตร แล้วแต่กำลังพัดลมเครื่อง ท่อส่งลมยิ่งยาวก็ต้องใช้มอเตอร์ที่มีแรงม้ามากยิ่งขึ้น ปัญหาใหญ่ในการเดินท่อมนี้คือ การที่ท่อลมมีขนาดใหญ่ (ประมาณ 0.05 เมตร/ตัน สำหรับท่อลมส่งและท่อลมกลับ) ทำให้การเดินท่อมลำบากเพราะต้องเจอสิ่งกีดขวางหลายอย่าง

สำหรับระบบчилเลอร์ ซึ่งเป็นระบบที่ทำน้ำให้เย็นแล้วจึงส่งน้ำเย็น ไปยังที่เครื่องส่งลมเย็นต่างๆ ระยะห่างระหว่างเครื่องчилเลอร์จะเป็นเท่าไรก็ได้ ถ้าไกลมากก็ใช้ปั๊มที่มีแรงดันสูงขึ้น และเพิ่มขนาดของท่อน้ำ ถึงจะมีราคาแพงขึ้นแต่ไม่มีผลกระทบที่จะทำให้เครื่องเสียได้ เครื่องчилเลอร์เครื่องหนึ่งๆ สามารถจ่ายน้ำเย็นไปยังเครื่องส่งลมเย็นได้หลายๆตัว โดยขึ้นอยู่กับขนาดของเครื่อง นอกจากนี้เครื่องส่งลมเย็นแต่ละเครื่องยังสามารถควบคุมอุณหภูมิโดยอิสระ แยกจากตัวอื่นๆ ได้อีกด้วยการเดินท่อน้ำก็ไม่ต้องพิถีพิถันเหมือนอย่างเดินท่อน้ำยา ถ้าท่อรั่วออกมาคือน้ำไม่ใช่ น้ำยาจึงไม่เป็นอันตราย

#### 4.3.1 แบ่งระบบปรับอากาศตามระบบจ่ายความเย็นและระบายความร้อน

4.3.1.1 ALL AIR SYSTEM เป็นระบบจ่ายและระบายความร้อนด้วยอากาศ ถ้าเป็นระบบ CENTRAL UNIT ความเย็นจะถูกส่งไปตามท่อ DUCT และมักใช้กับพื้นที่ที่เป็นห้องใหญ่ มีห้องเพียงห้องเดียวต้องการควบคุมการจ่ายอากาศเย็นทั่วบริเวณ เช่น โรงหนัง ห้องประชุม ห้องจัดเลี้ยง

4.3.1.2 ALL WATER SYSTEM เป็นระบบจ่ายความเย็นและระบายความร้อนโดยใช้น้ำ โดยมากเป็น CENTRAL UNIT น้ำเย็นจะถูกส่งไปตามท่อ ซึ่งเดินเป็นวงผ่านห้องต่างๆ และแต่ละห้องจะมี FAN COIL UNIT สำหรับพัฒนาความเย็นเข้าไปในห้อง ห้องใดที่ไม่ได้ใช้งานก็สามารถปิด FAN COIL ได้เป็นส่วนๆ ลักษณะทำให้สามารถควบคุมความเย็นได้เป็นชั้นๆ ไป และแต่ละชั้นยังสามารถควบคุมความเย็นได้เป็นห้องๆ ด้วยซึ่งเหมาะสำหรับการนำไปใช้ภายในโรงแรม โรงพยาบาล

ALL WATER SYSTEM สามารถแบ่งเป็น 2 ลักษณะคือ

1. นำความเย็นด้วยน้ำ และระบายความร้อนด้วยอากาศ
2. จ่ายความเย็นด้วยอากาศ และระบายความร้อนด้วยน้ำ

0 4.3.1.3 **DIRECT FEFRIGERANT SYSTEM** นำความเย็นจากน้ำยาโดยตรง ส่วนใหญ่ใช้ในระบบปรับอากาศขนาดเล็ก เช่น UNIT TYEP/PACKAGE TYPE

ระบบปรับอากาศมีความจำเป็นมากต่อการบริการ เพื่อความสะดวกสบายของผู้ใช้อาคาร โดยเฉพาะอาคารขนาดใหญ่ เช่น โรงแรม ระบบปรับอากาศมีบทบาทในการควบคุมอุณหภูมิให้คงที่ ฐึ่ใน ระดับความสบายของผู้ใช้อาคาร ทั้งยังช่วยป้องกันเสียงจากภายนอกและภายในอาคารได้ด้วย ขณะเดียวกันระบบหมุนเวียนอากาศก็จำเป็นในการช่วยให้ระบบการถ่ายเทเย็นสามารถทำงานได้สะดวก

ในการเลือกใช้ระบบปรับอากาศและระบบหมุนเวียนอากาศภายในโครงการนั้น จะต้องตอบสนองความต้องการด้านประโยชน์ใช้สอย และลักษณะความต้องการอื่นๆ พร้อมทั้งความเหมาะสม ในการออกแบบมาเป็นเกณฑ์พิจารณา

#### 4.3.2 ระบบปรับอากาศและการถ่ายเทความเย็น

4.3.2.1 ส่วนห้องพัก (GUEST ROOM) ใช้ระบบปรับอากาศ CENTRAL UNIT แบบ ALL WATER SYSTEM ถ่ายความร้อนโดยใช้ FAN COIL เป่าลมเย็นเข้าสู่ห้องพักโดยตรง

4.3.2.2 ส่วนที่เป็นสาธารณะ เช่น โถงโรงแรม ภัตตาคาร ใช้ระบบปรับอากาศ CENTRAL UNIT แบบ ALL WATER SYSTEM คือถ่ายความเย็นโดยใช้ AIR HANDING UNIT เป่าลมเย็นไปตาม ท่อในส่วนต่างๆที่ต้องการปรับอากาศ

การพิจารณาความเย็น

- ต้องกระจายลมเย็นให้ได้ทั่วถึงทั้งห้อง
- ความเร็วของลมจะต้องสม่ำเสมอ
- ต้องไม่มีลมที่มีลักษณะเป่าเป็นจุด

#### 4.3.3 ลักษณะตัวจ่ายลม

ที่ใช้ในโครงการแบ่งเป็น 2 แบบ คือ

4.3.3.1 การถ่ายเทจากเพดาน (CEILING DIFFUSER) ส่วนใหญ่จะมีลักษณะเป็นวงกลม, สี่เหลี่ยมจัตุรัสและสี่เหลี่ยมผืนผ้า

ข้อดี สามารถกระจายความเย็นได้ทั่วถึง

ข้อเสีย เปลืองช่องว่าง (SPACE) เหนือเพดาน

เอกสารนี้เป็นเอกสารที่สงวนไว้สำหรับการใช้งานเพื่อการศึกษาเท่านั้น ไม่อนุญาตให้นำไปใช้ประโยชน์ด้านการค้า ไม่ว่ากรณีใดๆ ทั้งสิ้น อีกทั้งห้ามมิให้ตัดแปลงเนื้อหา และต้องอ้างอิงถึงเจ้าของเอกสารทุกครั้งที่มีการนำไปใช้

**4.3.3.2 การถ่ายเทจากผนัง (WALL DIFFUSER)** การถ่ายเทในแนวผนัง หัวถ่ายเรียกว่า GRILL ลักษณะการถ่ายเทจากด้านในอาคารออกสู่ด้านนอก เพื่อความร้อนจากภายนอกจะเข้ามาได้น้อยๆ

ข้อดี สามารถทำให้ห้องเพดานสูงได้ เพราะไม่มี DUCT CEILING

ข้อเสีย การถ่ายความร้อนอาจถูกรบกวนจาก SOLAR HEAT GAIN

สรุป ลักษณะการถ่ายเทเย็นภายในห้องพักแขก จะใช้แบบ WALL DIFFUSER หรือแบบ CEILING DIFFUSER อย่างใดอย่างหนึ่ง หรือทั้งสองอย่างรวมกัน แล้วแต่ความเหมาะสมและการออกแบบ

#### 4.3.4 ลักษณะของท่อถ่ายลม

โดยทั่วไปเป็นลักษณะของท่อสี่เหลี่ยม แต่ท่อถ่ายลมที่ดีควรมีลักษณะเป็นทรงกระบอกแต่ไม่เป็นที่นิยม เพราะมีราคาแพงและเปลืองช่องว่างเหนือเพดาน สัดส่วนของท่อลมในด้านกว้างต่อด้านยาว จะเป็นอัตราส่วนประมาณ 1:6 ขึ้นไป

วัสดุที่ใช้ทำท่อถ่ายลมเย็น ได้แก่ แผ่นเหล็กกล้า ไนซ์ พิวซ์ และไฟเบอร์กลาส ซึ่งสามารถทำหน้าที่เป็นฉนวนกันความร้อน-เย็น กันเสียง และทนต่อแรงลมภายในท่อ ซึ่งมีความเร็วสูงประมาณ 15-25 เมตร/วินาที

#### 4.3.5 ระบบดูดอากาศกลับและระบบหมุนเวียนอากาศ

**4.3.5.1 ส่วนห้องพัก** ใช้ระบบถ่ายความร้อน โดยใช้ FAN COIL UNIT เป่าลมเย็นเข้าสู่ห้องพักระบบหมุนเวียนอากาศกระทำโดยการดูดอากาศภายในห้องเข้าสู่ FAN COIL UNIT โดยตรง

**4.3.5.2 ส่วนที่เป็นสาธารณะ เช่น โถง โรงแรม ห้องประชุม จัดเลี้ยง ภัตตาคาร** ที่ใช้ AIR HANDING UNIT เป่าลมเย็นไปตามท่อ จะใช้ระบบหมุนเวียนอากาศแบบใช้ท่อดูดอากาศกลับ ซึ่งเป็นระบบที่มีประสิทธิภาพมากและสามารถติดตั้งไว้ภายในห้องน้ำและดูดกลิ่นของห้องน้ำออกไปด้วย

การหมุนเวียนของอากาศกระทำเพื่อให้ระบบการถ่ายเทเย็นสามารถทำงานได้ และนอกจากนี้ยังเป็นระบบที่ช่วยให้ภายในห้องเกิดอากาศบริสุทธิ์เข้ามาแทนที่อากาศที่หมุนเวียนภายในห้อง ซึ่งระบบการหมุนเวียนของอากาศนี้สามารถแบ่งออกได้เป็น 4 ระบบ

ระบบที่ 1 เป็นระบบหมุนเวียนอากาศที่มีประสิทธิภาพ แต่สิ้นเปลืองค่าใช้จ่ายมาก เพราะมีท่อสำหรับดูดอากาศกลับ

ระบบที่ 2 ต้องเตรียมพื้นที่เหนือเพดาน โดยใช้ช่องว่างเหนือเพดานทั้งหมด สำหรับการดูดอากาศกลับ ลักษณะอาคารต้องถูก SEAL ไม่ให้มีรอยรั่ว

ระบบที่ 3 ใช้ CORRIDOR เป็น AIR RETURN DUCT ในตัว โดยทำประตูให้เป็น GRILL การหมุนเวียนอากาศระบบนี้ทำให้เกิดความประหยัด

เอกสารนี้เป็นเอกสารที่สงวนไว้สำหรับการใช้งานเพื่อการศึกษาเท่านั้น ไม่อนุญาตให้นำไปใช้ประโยชน์ด้านการค้า ไม่ว่าจะกรณีใดๆ ทั้งสิ้น อีกทั้งห้ามมิให้คัดลอกเนื้อหา และต้องอ้างอิงถึงเจ้าของเอกสารทุกครั้งที่มีการนำไปใช้

ระบบที่ 3 ใช้ตัวอย่าง PAN ROOM เป็น GRILL ในตัว เป็นระบบที่มีราคาถูกแต่มีเสียงดัง และทำให้บริเวณที่ทำการเป่าแรงกว่าที่อื่นๆ

#### 4.3.6 อุปกรณ์พิเศษที่ช่วยในการประหยัดพลังงาน (ENERGY SAVING DEVICE)

##### 4.3.6.1 อุปกรณ์ควบคุมการทำงานของเครื่องปรับอากาศ

ติดตั้งเพื่อช่วยควบคุมการทำงานของเครื่องให้เหมาะสมกับสภาพอากาศ อุณหภูมิ ความชื้น โดยรวม เครื่องปรับอากาศจะทำงานภายใต้การควบคุมของ MICROPROCESSOR โดยมี CAROLIC COMPUTER เป็นตัววัดปริมาณน้ำเย็นที่ใช้ภายในระบบและวัดความแตกต่างอุณหภูมิของน้ำเย็นในระบบ และส่งผ่านไปที่ PARAMATRIX SEQUENCE CONTROLLER ซึ่งจะเป็นตัวกำหนด CHILLER ให้ทำงานเหมาะสมกับความต้องการของระบบ นอกจากนี้ภายในห้องพักแก็กยังมีระบบสำหรับปรับอุณหภูมิของลมที่ออกจาก FAN COIL UNIT ให้เหมาะสมกับอุณหภูมิภายนอก เป็นการช่วยประหยัดพลังงานอีกส่วนหนึ่งด้วย

#### 4.4 ลักษณะวัสดุที่ใช้ตกแต่งอาคารของโครงการ

##### 4.4.1 วัสดุที่ใช้ในการตกแต่งโรงแรม

###### 1. วัสดุประเภทหิน

วัสดุประเภทหิน สำหรับผนังภายในและภายนอกของอาคาร นับว่าเหมาะสมที่จะกรด้วยวัสดุประเภทหิน อัน ได้แก่ หินประเภทเนื้อละเอียด สามารถทนต่อดินฟ้าอากาศหรือใช้กันผนังและพื้นที่ใช้งานหนัก ตลอดจนพื้นที่ที่คนพลุกพล่าน เพราะหินทนต่อการสัมผัส และทำความสะอาดง่าย และยังมีคุณสมบัติที่ให้ความงดงาม ประทับใจ มีค่า การเลือกใช้หินแต่ละชนิด ก็จะทำให้ความรู้สึกต่างกัน ไป วัสดุประเภทหินสามารถแยกชนิดออกได้ดังต่อไปนี้

###### - หินอ่อน

เป็นหินที่สามารถทนความสกปรกได้ดี ทนต่อสารเคมีได้บ้างบางชนิด ซึ่งจะใช้นหินอ่อนกับผนังภายในเป็นส่วนใหญ่ หินอ่อนให้ลักษณะที่มีคุณค่าในด้านความงามมากกว่าหินประเภทอื่นๆ มีสีให้เลือกหลายสี เช่น ขาว ดำ เทา ชมพู เขียว น้ำตาล เป็นต้น หินชนิดนี้ทนกับน้ำหนักปานกลาง ทนต่อการขัดสี ไม่เก็บเสียง มีผิวหน้าที่ดูสวยงาม หรุหระ ถ้าถูกน้ำมันอาจด่างเป็นดวง มีทั้งแบบด้านและแบบมัน มักใช้ปูพื้นห้องน้ำและที่ที่ต้องการความหรุหระ วิธีปูคือ ปูบนทราย ขนาดความหนาของแผ่นจะเป็น  $\frac{3}{4}$  และ 1 นิ้ว

###### - หินกาบ

คือหินที่ซ้อนกันเป็นชั้นๆ ที่นิยมใช้มีหลายสีคือ สีน้ำตาล ดำ เหลือง ส้มแดง ม่วง(มีราคาแพงที่สุด) ส่วนมากใช้ปูตามทางเดิน ให้ความรู้สึกเป็นธรรมชาติการปูหินกาบทำได้โดย เตรียมพื้นที่ที่จะปูให้มีผิวขรุขระ เพื่อหินกาบจะได้ติดแน่นกับพื้น ใช้แปรงชุบน้ำตีผนังให้ชุ่มตลอดเวลา ใช้ปูนทรายเป็นตัวเชื่อม เมื่อปูต้องคอยจับแผ่นหิน ไปด้วยเพื่อไม่ให้น้ำปูนเกาะที่หินกาบ เมื่อเสร็จใช้ฟองน้ำทำความสะอาดและล้างแก็กซ์สารที่สงวนไว้สำหรับการใช้งานเพื่อการศึกษาเท่านั้น ไม่อนุญาตให้นำไปใช้ประโยชน์ด้านการค้า

ไม่ว่ากรณีใดๆ ทั้งสิ้น อีกทั้งห้ามมิให้คัดแปลงเนื้อหา และต้องอ้างอิงถึงเจ้าของเอกสารทุกครั้งที่มีการนำไปใช้



### - หินแกรนิต

0

ส่วนมากใช้กรุผนังหรือพื้นทางเดินของส่วนต่างๆ เนื่องจากเป็นหินที่แข็งที่สุด เนื้อแน่น และทนทาน เมื่อขัดให้ขึ้นเงาจะมีลักษณะคล้ายหินอ่อน รักษาและทำความสะอาดง่าย

### - หินชนวน

หินชนวนมีสีต่างๆ ให้เลือกหลายสี ได้แก่ สีฟ้า สีดำ และสีน้ำตาล มีราคาแพงแต่ประหยัดค่าบำรุงรักษาได้ดี

### - หินหล่อ

ได้แก่ วัสดุประเภทหินผสมกับซีเมนต์ คุณีคุณค่าน้อยกว่าหินแท้ แต่มีความงามคงทน และรักษาง่าย

## 2. วัสดุประเภทดินเผา

วัสดุประเภทดินเผา เช่น อิฐ กระเบื้อง และเซรามิค สามารถใช้กรุพื้นและผนัง ราคาถูกกว่าหิน ทนทานดินฟ้าอากาศ ทนต่อการสึกกร่อน รักษาง่าย ตลอดจนมีลวดลายให้เลือกได้มากกว่า

### - อิฐ

สามารถนำมาใช้ได้โดยธรรมชาติของมัน หรือทาสีทับ สีธรรมชาติมีสีแดง สีแสด สีเหลือง ราคาถูกกว่าหิน คงทนและง่ายต่อการรักษา

### - กระเบื้อง

เป็นวัสดุที่สามารถปูได้ทั้งพื้นและผนัง ใช้ในทุกห้องได้ตามต้องการ เหมาะสมกับสภาพดินฟ้าอากาศ และทนต่อผลจากไอน้ำเค็มได้เป็นอย่างดี มีหลากหลายแบบ หลายขนาด หลากสีให้เลือกได้ตามความต้องการ

## 3. วัสดุประเภทไม้

เป็นวัสดุที่เหมาะสมกับการตกแต่งภายในที่ต้องการความเป็นธรรมชาติ เพราะหาได้ง่าย ทนต่อสภาพดินฟ้าอากาศ และมีความกลมกลืนกับสภาพแวดล้อม ไม้มีหลายชนิด เช่น

### - ไม้สัก

เป็นไม้เนื้อปานกลางระหว่างไม้เนื้อแข็งกับไม้เนื้ออ่อน ใช้กับงานประณีตได้ดี รวมทั้งมีสีสันทนและลวดลายสวยงาม เหมาะแก่การทำเครื่องเรือน ในส่วนที่ต้องการความสวยงามและคงทน การนำมาใช้ควรขัดผิวให้เรียบเนียน อาจย้อมสีให้เข้มขึ้นเล็กน้อยก็จะสวยงาม

### - ไม้อัดสัก

เป็นไม้สักที่แปรรูปให้เป็นแผ่นบางอัดทับกับไม้เนื้อแข็ง เพื่อให้มีความแข็งแรงไม่บิดงอหรือหัก ใช้กรุเครื่องเรือน จะดูแลรักษาดีกว่าเครื่องเรือนที่ทำผิวด้วยไม้สัก

เอกสารนี้เป็นเอกสารที่สงวนไว้สำหรับการใช้งานเพื่อการศึกษาเท่านั้น ไม่อนุญาตให้นำไปใช้ประโยชน์ด้านการค้าไม่ว่ากรณีใดๆ ทั้งสิ้น อีกทั้งห้ามมิให้ตัดแปลงเนื้อหา และต้องอ้างอิงถึงเจ้าของเอกสารทุกครั้งที่มีการนำไปใช้

#### - ไม้อัดยาง

เป็นไม้อัดเช่นเดียวกับไม้อัดสัก มีความแข็งแรงทนทานพอๆกัน แต่มีเนื้อสีไม้และลวดลายน้อยกว่ามาก นิยมพ่นสีหรือทาสีอื่นทับผิวหน้าอีกที ราคาถูก แต่การใช้ไม้อัดยางพ่นสีทำผิวเครื่องเรือน จะดูแลรักษายากกว่าเครื่องเรือนที่ทำผิวด้วยไม้สัก

#### - ไม้อัดมะปิ่น

เป็นไม้อัดที่มีคุณภาพและราคาปานกลาง มีเนื้ออ่อนและทำผิวได้ดี โดยไม่ต้องย้อมสี

#### - ไม้อัดยมหิน

มีลักษณะคล้ายไม้อัดสัก แต่มีลวดลายแปลกกว่า คือไม่เป็นระเบียบเรียบร้อย เหมือนลายของไม้สัก แต่มีการผลิตน้อยจึงหายาก ราคาไม่แน่นอน มีความคงทนมาก

#### - ไม้สน หรือ ไม้ฉำฉา

เป็นไม้เนื้ออ่อน ไม่นิยมใช้ทำเครื่องเรือนมากนัก แต่มีใช้ประกอบหรือใช้ตกแต่งบางส่วนของเครื่องเรือนให้ดูสวยงามมากขึ้น ปัจจุบันมีการนำไปใช้ทำเครื่องเรือนทั้งตัว เพราะมีความสวยงาม แต่ไม่ค่อยแข็งแรง จึงใช้กับเครื่องเรือนที่มีขนาดเล็ก ไม่ต้องรับน้ำหนักมากนัก หรือใช้ประดับบนโครงสร้างไม้เนื้อแข็งแทน ก็จะได้ผลดีเพราะมีความสวยงาม และราคาที่ค่อนข้างถูก

#### - ไม้จำปา

เป็นไม้เนื้ออ่อน ใช้กับงานที่มีความประณีต ไม่นิยมย้อมสี

#### - ไม้ประสานสัก

เป็นไม้ชิ้นเล็กที่นำมาต่อกันเป็นแผ่น เพื่อทำเครื่องเรือน ไม่ทนทานเท่าไม้สัก แต่ราคาถูก นอกจากนี้ยังมีผลิตภัณฑ์ที่อัดแปรรูปแล้วใช้ทำเครื่องเรือนได้อีก มีความแข็งแรงเท่าเทียมกับไม้ แต่ราคาถูกกว่า เรียกว่า “อิมพัลเซอร์ด” จะใช้วัสดุกรุทับผิวหน้าหรือไม้ใช้ก็ได้

### 4. วัสดุจำพวกหวายและไม้ไผ่

#### - หวาย

เป็นวัสดุที่มีอยู่ตามธรรมชาติในเมืองร้อน เหมาะสมกับการนำมาใช้ตกแต่งอาคารประเภทโรงแรมพักตากอากาศเป็นอย่างยิ่ง เพราะมีความกลมกลืนกับธรรมชาติ ได้บรรยากาศพื้นถิ่น ไม่ทำปฏิกิริยากับไอเค็มจากทะเลเหมือนโลหะ รวมทั้งราคาถูกสวยงาม น้ำหนักเบา เคลื่อนย้ายสะดวก นอกจากนี้ในปัจจุบันเครื่องเรือนที่ทำด้วยหวาย มีผลิออกมามากมายหลายแบบ สามารถย้อมด้วยสีฝุ่นหรือทำสีพ่นได้ อย่างไรก็ตามก็ยังคงนิยมใช้สีธรรมชาติของหวายอยู่เช่นกัน

#### ข้อเสียของหวาย

- ไม่ทนทานต่อกรดกัดของมด มอด และเชื้อรา ซึ่งเป็นตัวทำลายเนื้อหวาย หวายมีคุณสมบัติคล้ายไม้ คือเนื้อหวายจะมีสารพวกแป้งและเซลลูโลส แต่สามารถป้องกันได้ด้วยการใช้สารเคมี

ที่เป็นยารักษาเนื้อไม้สำหรับการใช้งานเพื่อการศึกษาเท่านั้น ไม่อนุญาตให้นำไปใช้ประโยชน์ด้านการค้าไม่ว่ากรณีใดๆ ทั้งสิ้น อีกทั้งห้ามมิให้ตัดแปลงเนื้อหา และต้องอ้างอิงถึงเจ้าของเอกสารทุกครั้งที่มีการนำไปใช้

- หวายไม่แข็งแรงเท่าไม้ โดยเฉพาะส่วนที่เป็นหวายเส้นเล็กๆ อาจขาดง่าย ทำความสะอาดยาก มีขอกมุนให้ฝุ่นเกาะมาก แต่สามารถเลี้ยงได้โดยการทำเฟอร์นิเจอร์ด้วยหวายเส้นใหญ่
- จะเก่าและผุเร็วหลังจาก 12 เดือน หรือ 2 ปีไปแล้ว หากขาดการดูแลรักษา
- ติดไฟได้ง่าย

### การนำไปใช้ในลักษณะอื่น

การเลือกใช้เครื่องเรือนหวายนั้น นอกจากจะซื้อสำเร็จรูปหรือสั่งทำตามแบบที่ต้องการแล้ว ยังสามารถซื้อเพียงบางส่วนของผลิตภัณฑ์หวาย เพื่อนำไปใช้ประกอบกับเครื่องเรือนได้ เช่น ซื้อหวายสานลายดอกพิกุล ซึ่งมีสานเป็นแผ่น ขายเป็นตารางพุด เพื่อนำไปกรุพนักเก้าอี้, หัวเตียง ซึ่งหัวเตียงนี้นำไปประกอบหัวเตียงอื่นที่ไม่ใช่หวายได้

เบาะที่ใช้กับเก้าอี้หวายนั้น มีทั้งที่มีใช้เป็นนุ่น และเป็นฟองน้ำ ผ้าหุ้มเบาะมักใช้ผ้าฝ้ายเพราะมีเนื้อหยาบซึ่งดูเหมาะสมกับลักษณะของหวาย จะมีอยู่บ้างเหมือนกันที่เลือกใช้วัสดุที่ตรงกันข้ามกับลักษณะของหวาย เพื่อให้เกิดความรู้สึกใหม่ๆ เช่น ใช้ผ้าแพร หรือผ้าไหมที่ดูเป็นมัน เป็นต้น

### การใช้วัสดุอื่นผสม

การใช้หวายผสมกับวัสดุอื่นมีมานานแล้ว ในปัจจุบันมีวิวัฒนาการของการผสมผสานดังกล่าวมากขึ้นเรื่อยๆ เช่น นำหวายมาผสมผสานกับกระจก ทำเป็นที่บังตา ใช้หวายผสมกับโครงสร้างเตนเลสเป็นเก้าอี้นั่ง ใช้หวายตกแต่งเก้าอี้หวม เป็นต้น

### - ไม้ไผ่

ไม้ไผ่เป็นไม้ที่หาง่ายและมืออยู่ทั่วไปในทุกภาคของเมืองไทย เป็นวัสดุที่มีราคาไม่แพงจนเกินไป แต่มีความแน่นอน คือ ไม่ว่าจะเปลี่ยนแปลงรูปไปอย่างไรก็ยังมีคุณค่าในตัวเอง ที่เห็นเป็นอยู่เสมอว่าเป็นไม้ไผ่และไม้ทั้งความเป็นธรรมชาติในตัวเอง ถึงแม้ว่าจะผนวกเอาฝีมือและความคิดของคนในการนำมาใช้แล้วก็ตาม ไผ่จึงเป็นไม้ที่คนเห็นแล้วก็อดนึกถึงความเป็นธรรมชาติไม่ได้ และให้ความรู้สึกที่ผ่อนคลายขึ้นเสมือนว่าได้นั่งอยู่ท่ามกลางบรรยากาศของธรรมชาติ

ไม้ไผ่ที่นำมาตกแต่งนั้น จะต้องผ่านกรรมวิธีหลายอย่าง ตั้งแต่การแช่น้ำ ดม ย่าง และอบ ก่อนที่จะนำมาใช้ในลักษณะการออกแบบที่แตกต่างกันออกไป ไม้ไผ่นี้เหมาะสมเป็นอย่างมากสำหรับการตกแต่งบริเวณที่อยู่อาศัย หรือนำมาประกอบในการทำเฟอร์นิเจอร์ โคมไฟกั้นผนัง แต่งเพดาน ฯลฯ นับเป็นการเหมาะสมอย่างมากที่ตะใช้กับสภาพที่เป็นชายทะเล เพราะไผ่ปลอดภัยจากปัญหาที่เป็นไอน้ำเค็มที่ทำให้โลหะเกิดสนิมเร็วกว่าปกติ และมีราคาถูกกว่าวัสดุอื่นๆ และจากการที่ได้ผ่านกรรมวิธีต่างๆ มาแล้ว ทำให้ไม้ไผ่ที่จะนำมาใช้ มีความคงทนถาวรและปลอดภัยจากแมลง

เอกสารนี้เป็นเอกสารที่สงวนไว้สำหรับการใช้งานเพื่อการศึกษาเท่านั้น ไม่อนุญาตให้นำไปใช้ประโยชน์ด้านการค้า ไม่ว่าจะกรณีใดๆ ทั้งสิ้น อีกทั้งห้ามมิให้ดัดแปลงเนื้อหา และต้องอ้างอิงถึงเจ้าของเอกสารทุกครั้งที่มีการนำไปใช้

## คุณสมบัติและลักษณะต่างๆของไม้ไผ่

0

ไม้ไผ่มีลักษณะเป็นปล้องไม้กลมขนาดต่างๆ ข้างในกลวงเป็นช่วงๆ ขนาดจะแตกต่างกัน แล้วแต่ อายุและพันธุ์ของไม้ไผ่ โดยเนื้อแท้ไผ่ถึงแม้จะดูโปร่งเบา แต่ก็แข็งแรง สามารถรับแรงประเภทต่างๆ ได้ดี ด้วยเหตุนี้เราจึงสามารถนำไผ่มาใช้ประโยชน์ได้ทั้ง 2 ประเภทคือ ใช้เป็นโครงสร้าง กับ ใช้เป็นวัสดุ ตกแต่ง หรือบางครั้งอาจจะใช้ร่วมกัน คือใช้เป็นทั้ง โครงสร้างและวัสดุตกแต่งไปในตัว

ในการนำไผ่มาตกแต่งนั้น สามารถทำได้ทุกจุด และสามารถสร้างอะไรก็ได้ทุกประเภท ยกตัวอย่างส่วนที่นำไผ่มาตกแต่งได้ดังนี้

- ทำเครื่องเรือน
- ตกแต่งผนัง เพดาน พื้น
- ทำของประดับ เช่น โคมไฟ ฯลฯ

ไม้ไผ่มีหลายขนาดและหลายชนิดตลอดจนมีความยาวที่แตกต่างกัน เช่น ปล้องใหญ่ใช้ทำ โครงสร้างเครื่องเรือนหรือ โครงสร้างผนังเบา ปล้องเล็กใช้ตกแต่งประกอบ โครงสร้าง ส่วนปล้องที่มี ขนาดเล็กมาก อาจผ่าเป็น ไม้ซีกใช้กรุผนัง หรือฉาก เป็นต้น

### การใช้ไม้ไผ่ตกแต่งผนังและเพดาน

จะใช้วิธีที่คล้ายคลึงกัน หากมีผนังเดิมอยู่แล้ว ก็อาจใช้ไม้ไผ่ผ่าซีกแล้วกรุเป็นแนวทับผนังเดิมลง ไป อาจกรุตามแนวตั้งหรือแนวนอน หรือสลับแนวกัน หรือบางช่วงอาจจะเว้นช่องบ้างก็ได้

สามารถนำไม้ไผ่มาใช้แทนคิ้วได้ โดยอาจจะใช้เป็นคิ้วบัวเพดาน นอกจากนี้อาจใช้ไม้ไผ่ทำแนว ผนังปิดรอยต่อระหว่างวัสดุต่างชนิดกันได้

### การใช้ไม้ไผ่ปูพื้น

ปัจจุบันมีปาร์เก้ไม้ไผ่ ซึ่งมีความทนทานและสวยงาม นำมาปูเฉพาะช่วง หรือปูตลอดแนวพื้น ให้ ความรู้สึกเป็นธรรมชาติดีกว่าปูปาร์เก้หรือปูพรม

### การใช้ไม้ไผ่ทำฉากบังตา

การนำไม้ไผ่มาใช้ในการตกแต่งที่นิยมมากอีกวิธีหนึ่ง คือการทำบังตานั้นเอง เพราะลักษณะที่ เป็นปล้องกลมของไม้ไผ่ เมื่อนำมาต่อกันเข้าเป็นผืนก็ทำให้สวยงาม การสานตัวกันให้เป็นแผงนี้ ทำให้ เกิดลวดลายขึ้น เราสามารถออกแบบลวดลายของบังตาไม้ไผ่นี้ได้หลายแบบ อาจสานกันเป็นตารางหรือ รูปสี่เหลี่ยมขนมเปียกปูน ฯลฯ หรือเป็นลายอิสระที่ไม่มีรูปทรง

### การใช้ไม้ไผ่ทำเครื่องเรือน

ไม้ไผ่สามารถใช้ทำเป็นเครื่องเรือนทุกชนิดได้ ตั้งแต่ ตู้ เตียง ไปจนถึงเก้าอี้ต่างๆ ซึ่งหากเรา ตกแต่งผนังด้วยไม้ไผ่แล้วและใช้เครื่องเรือนที่ทำด้วยไม้ไผ่ ก็จะดูเข้ากันได้ดีทีเดียว

### การใช้ไม้ไผ่ทำเครื่องประดับตกแต่ง

เศษไม้ไผ่ที่เหลือเล็กๆ น้อยๆ สามารถนำมาใช้ทำเครื่องประดับตกแต่งได้หลายชนิด เช่น ทำกรอบ รูป โคมไฟ ฯลฯ บางชนิดก็เป็นของใช้ไปในตัวอีกด้วย การศึกษาเท่านั้น ไม่นอนุญาตให้นำไปใช้ประโยชน์ด้านการค้า

ไม่ว่ากรณีใดๆ ทั้งสิ้น อีกทั้งห้ามมิให้ตัดแปลงเนื้อหา และต้องอ้างอิงถึงเจ้าของเอกสารทุกครั้งที่มีการนำไปใช้

## 5. กระจก

กระจกเป็นวัสดุที่สำคัญต่อการตกแต่งภายในเป็นอย่างมาก เพราะมีความสวยงามในตัวเอง สามารถใช้ร่วมกับวัสดุอื่นๆ ได้เป็นอย่างดี มีความโปร่งแสง ทนไฟ และกระจกเงาก็มีความสำคัญในการเพิ่มความ โปร่ง โล่ง มีคุณค่า หูหრა ให้กับสถานที่

กระจกมีหลายแบบ สามารถเลือกใช้ได้ตามความต้องการ เช่น กระจกดูความร้อน กระจก 2 ชั้น ช่วยกระจายแสงและกรองความร้อน กระจกบานเกล็ด รับลมได้ดี กระจกมีข้อดีคือ สามารถกันน้ำ กันฝน กันลม ได้ ปกป้องจากเชื้อราและสามารถป้องกันเสียงได้อีกด้วย แต่มีข้อเสียคือ มีขนาดใหญ่ไม่มาก (ถ้าต้องการขนาดใหญ่พิเศษ ต้องสั่งจากต่างประเทศ และมีราคาสูงมาก ) ยากต่อการขนส่ง ผิวหน้ามักจะเป็นรอยขีดข่วน

## 6. ผ้าม่าน

ผ้าม่านเป็นวัสดุที่สำคัญในการตกแต่งภายใน ที่มีความจำเป็นต่อ ประตู หน้าต่าง และกระจก บางครั้งอาจนำมาใช้ในลักษณะการปิดกันอื่นๆ ได้ ผ้าที่นำมาทำผ้าม่านมีหลายชนิดด้วยกัน เช่น

- ผ้าไหม เป็นผ้าที่มีคุณค่ามาก ให้ความรู้สึกเป็นทางการ สง่างาม เป็นระเบียบ
- ผ้ากำมะหยี่ ให้ความรู้สึก หูหრაฟูมเฟือย ภูมิฐาน นุ่มนวล มีราคา
- ผ้าฝ้าย ให้ความรู้สึกสบาย เป็นกันเอง
- ผ้าป่าน ให้ความรู้สึกเบา โปร่งสบาย
- ผ้าลูกไม้ ให้ความรู้สึกนุ่มนวล โรแมนติก

นอกจากนี้ยังมีม่าน ไม้ไผ่ มู่ลี่ต่างๆ ที่ให้ความรู้สึกเป็นธรรมชาติ โปร่งสบาย

ประโยชน์ของผ้าม่านมีหลายอย่าง คือ ช่วยกรองแสงให้ลดความจ้าลง ควบคุมความสว่างได้ตามต้องการ ช่วยลดความร้อนจากอุณหภูมิของแสงแดด ทำให้เครื่องปรับอากาศทำงานได้อย่างมีประสิทธิภาพ รวมทั้งช่วยกันฝุ่น ป้องกันเสียงสะท้อน สร้างบรรยากาศในการตกแต่ง และบังสายตาได้เป็นอย่างดี

### 4.5 ระบบรักษาความปลอดภัย

#### ระบบแจ้งเหตุ

1. ระบบกดปุ่มแจ้งเหตุ มีสัญญาณเตือนบริเวณโถงทั่วไป
2. ระบบ Heat & Smoke Detector ในบริเวณห้องโถงทั่วไป โถงทางเดิน ห้องพัก และส่วนที่อาจเป็นต้นเหตุเพลิงไหม้

#### ระบบดับเพลิง

1. ระบบท่อน้ำและแรงดันและสายสูบ ในส่วนของ โถงทางเดิน ห้องพัก และบริเวณอื่นๆ

เอกสารที่สงวนไว้สำหรับการใช้งานเพื่อการศึกษาเท่านั้น ไม่อนุญาตให้นำไปใช้ประโยชน์ด้านการค้า ไม่ว่ากรณีใดๆ ทั้งสิ้น อีกทั้งห้ามมิให้ตัดแปลงเนื้อหา และต้องอ้างอิงถึงเจ้าของเอกสารทุกครั้งที่มีการนำไปใช้

2. ระบบสปริงเกอร์ ใช้ระบบสปริงเกอร์แบบ Wet Pipe(คือ ระบบท่อน้ำที่น้ำมีแรงดันอยู่ตลอดเวลา เมื่อเกิดเพลิงไหม้ความร้อนจะกระตุ้นให้กลไกที่หัวสปริงเกอร์เปิดและน้ำที่มีแรงสูงจะพ่นกระจายออกมา) ติดตั้งในส่วนบริการหลักของ โรงแรม (Back of The House) เช่น ห้องครัว ห้องซักกรีด หรือบริเวณที่มีการเสี่ยงต่อการเกิดเพลิงไหม้
3. ระบบก๊าซ ใช้ระบบก๊าซฮาโลนอน 1301 (คุณสมบัติของก๊าซฮาโลนอน 1031 คือ สามารถหยุดปฏิกิริยาถูกโซ่ของระบบเผาไหม้จากโมเลกุลหนึ่งภายใน 10 วินาที ลักษณะของก๊าซ เป็นก๊าซเหลว ไม่เป็นอันตรายต่อคน และมีประสิทธิภาพมาก) เหมาะกับห้องที่ไม่สามารถดับไฟโดยการใช้น้ำได้ เช่น ในห้องที่มีระบบอิเล็กทรอนิกส์ ห้องควบคุมอาคาร ห้องควบคุมระบบโทรศัพท์
4. เครื่องมือผจญเพลิง ดับไฟที่สามารถเคลื่อนที่ได้ ติดตั้งเป็นชุดอยู่ร่วมกับสายสูบลม และท่อน้ำระบบท่อน้ำแรงดันรวมเป็น 1 หน่วย (House Cabinet Wall) ทุกระยะ 20 เมตร เช่น ในส่วนของโถงทางเดินไปยังห้องพักแขก

#### ระบบน้ำดับเพลิง

ใช้น้ำจากระบบน้ำใช้ โดยมีการสำรองระดับน้ำเอาไว้ใช้เพื่อการดับเพลิง นอกจากนี้ยังมีปั๊มน้ำฉุกเฉินที่สามารถทำงานได้โดยใช้ไฟฟ้าและน้ำมันดีเซล เพื่อให้สามารถทำงานได้ในกรณีที่ต้องการนำน้ำจากแหล่งอื่นมาใช้ เช่น รถขนน้ำของกรมตำรวจดับเพลิง

#### 4.6 ระบบอุปกรณ์พิเศษ

##### ระบบการติดต่อสื่อสารภายในและภายนอกทางอิเล็กทรอนิกส์

1. ระบบโทรศัพท์ของโครงการ เลือกใช้แบบ PABX (Private Automatic Branch Exchange) เพราะเป็นระบบที่ติดต่อระหว่างภายนอกกับภายใน หรือ ภายในกับภายใน โดยผ่านเครื่องอัตโนมัติ หรือ พนักงานต่อสาย ซึ่งสามารถติดต่อได้มากกว่า 50 คู่สาย ทำให้เหมาะกับธุรกิจโรงแรมมากกว่าระบบอื่นๆ ซึ่งจะแบ่งออกเป็นส่วนๆ คือ

- ส่วนที่พักแขก
- ส่วนบริหาร
- ส่วนบริการ

2. ระบบโทรพิมพ์ (Telex) และอุปกรณ์ติดต่ออื่นๆ

ระบบโทรพิมพ์เป็นอุปกรณ์การพิมพ์ซึ่งสามารถติดต่อได้โดยตรงจากผู้ส่งถึงผู้รับ เป็น อุปกรณ์การพิมพ์ซึ่งประกอบรวมกันทั้งภาคส่งและภาครับในหน่วยเดียวกัน ขนาดประมาณ 1000 ม.ม. x 700 ม.ม.

เอกสารนี้เป็นเอกสารที่สงวนไว้สำหรับการใช้งานเพื่อการศึกษาเท่านั้น ไม่อนุญาตให้นำไปใช้ประโยชน์ด้านการค้าไม่ว่ากรณีใดๆ ทั้งสิ้น อีกทั้งห้ามมิให้ตัดแปลงเนื้อหา และต้องอ้างอิงถึงเจ้าของเอกสารทุกครั้งที่มีการนำไปใช้

3. โทรทัศน์วงจรปิด เป็นอุปกรณ์ซึ่งติดตั้งเพื่อใช้ในการรักษาความปลอดภัย ในการนำไปใช้อาจมีขีดจำกัดในเรื่องความสว่าง การใช้แสง และไม่สามารถทนต่อที่ที่มีอุณหภูมิสูงได้ การให้แสงสว่างจะต้องมีการป้องกัน เช่น แสงที่ฉายถูกตัวกล้องโดยตรง

### อุปกรณ์อิเล็กทรอนิกส์อื่นๆ

ระบบการประชาสัมพันธ์และการบริการเพลงตามสบาย (Background Music & Paging System) ประกอบด้วยตัวกระจายเสียง เครื่องรับวิทยุ เครื่องเล่นแผ่นเสียง เทป และลำโพง ซึ่งจะติดตั้งอยู่ตามส่วนต่างๆที่กำหนดขึ้นภายใน โรงแรม และระบบนี้ยังมีวงจรของไมโครโฟนติดอยู่ เพื่อใช้ในการประชาสัมพันธ์ ในการทำงานของระบบประชาสัมพันธ์ แบ่งออกเป็น

- การทำงานโดยทั่วไป กระทำโดยการทำงานครอบคลุมส่วนของผู้เข้าพัก ส่วนของพนักงาน
- การทำงานเฉพาะเขต กระทำโดยการเจาะจงส่วนที่ต้องการจะให้มีการประชาสัมพันธ์

### ตารางที่ 4.6.1 อุปกรณ์อิเล็กทรอนิกส์

ระบบ	ส่วนผู้พัก	ส่วนสำนักงาน
ทั่วไป	ห้องโถง, ลิฟต์, เดจัน, ภัตตาคาร, บาร์	ห้องพักพนักงาน ส่วนบริหาร และส่วนทำงานอื่นๆ
เฉพาะส่วน	ส่วนพักผ่อน, สระว่ายน้ำ	

### ระบบโทรทัศน์และวิทยุ

การรับและการแพร่ภาพขึ้นอยู่กับสภาพสถานที่ การจัด และการติดตั้งอุปกรณ์ ซึ่งโดยทั่วไปจะประกอบด้วยระบบเสาอากาศหลัก (Television System) เครื่องขยายสัญญาณ และเครื่องกระจายสัญญาณ ไปตามเครื่องรับแต่ละเครื่อง โทรทัศน์วงจรปิด และเชื่อมต่อเข้ากับเครื่องรับได้โดยใช้ระบบ VHF

### ระบบคอมพิวเตอร์

เครื่องมือที่ถูกติดตั้งเพื่อใช้ในการส่งเอกสาร บัญชี ใบส่งของ หรือจดหมายติดต่อกันระหว่างส่วนบริการ ส่วนทำงานต่างๆ หรืออื่นๆ มีแนวโน้มที่จะใช้อุปกรณ์ทางอิเล็กทรอนิกส์อย่างมาก เนื่องจากมีความรวดเร็วและแน่นอนในการเชื่อมโยงข้อมูล และการแจ้งข่าวสารต่างๆ

ระบบคอมพิวเตอร์ เป็นการส่งข้อมูลโดยผ่านอุปกรณ์ทางอิเล็กทรอนิกส์ ประกอบด้วยแท่นพิมพ์อักษรและจอภาพ สามารถป้อนข้อมูลส่งไปยังแหล่งเก็บข้อมูลและเรียกข้อมูลที่บันทึก

เอกสารนี้เป็นเอกสารที่สงวนไว้สำหรับการใช้งานเพื่อการศึกษาเท่านั้น ไม่นิยมนำไปใช้ประโยชน์ด้านการค้าไม่ว่ากรณีใดๆ ทั้งสิ้น อีกทั้งห้ามมิให้คัดลอกเนื้อหา และต้องอ้างอิงถึงเจ้าของเอกสารทุกครั้งที่มีการนำไปใช้

### อุปกรณ์พิเศษเพื่อช่วยในการประหยัดพลังงาน (Energy Saving Device)

1. อุปกรณ์ติดตั้งภายในห้องพักแขก เป็นอุปกรณ์ที่สำคัญสำหรับควบคุมการทำงานของระบบไฟฟ้าภายในห้องพักแขกให้เปิดหรือปิด โดยแขกผู้เข้าพักเป็นผู้ควบคุมเอง การทำงานของระบบนี้เริ่มต้นจากกล่องสำหรับเสียบกุญแจ ทำจากอะคริลิก ภายในประกอบด้วย ไมโครสวิทช์ เมื่อแขกที่จะเข้าพักในห้องจะต้องนำกุญแจห้อง ซึ่งอาจทำเป็นการ์ด มาเสียบที่กล่องนี้เพื่อให้กระแสไฟฟ้าภายในห้องทำงานตามปกติ เมื่อแขกที่เข้าพักออกนอกห้องพักก็จะดึงกุญแจออกและภายในเวลา 1-3 นาทีควม โคมและอุปกรณ์ไฟฟ้าอื่นๆ จะไม่มีกระแสไฟฟ้าจ่ายเข้าไปในวงจร ยกเว้นตู้เย็น
2. อุปกรณ์ควบคุมการทำงานของเครื่องปรับอากาศ ติดตั้งเพื่อช่วยควบคุมการทำงานของเครื่องให้เหมาะสมกับสภาพอากาศ อุณหภูมิ ความชื้นโดยรอบ เครื่องปรับอากาศจะทำงานภายใต้การควบคุมของ Microprocessor โดยมี Carolic Computer เป็นตัววัดปริมาณน้ำเย็นที่ใช้ในระบบและส่งผลไปที่ Paramatrix Sequence Controller ซึ่งเป็นตัวกำหนดให้ซิลเลอร์ทำงานเหมาะสมกับความต้องการของระบบ





บทที่ 5

วิเคราะห์ผู้การออกแบบ

5.1 การวิเคราะห์ที่ตั้งและสภาพแวดล้อมโครงการ



ตำแหน่งที่ตั้งโครงการ

โครงการโรงแรมกลอรี ซันไรส์ ( Glory Sunrise Hotel ) ตำบลกระทุ่ม อำเภอกะทู้ จังหวัดภูเก็ต

อาณาเขต


- ทิศเหนือ ติดกับ พื้นที่โล่งมีการทำ Landscape มีแนวต้นไม้ปลูกอยู่
- ทิศใต้ ติดกับ แนวต้นไม้ติดกับป่าตองแกรนด์ วิลล์
- ทิศตะวันออก ติดกับ แนวต้นไม้บนไหล่เขา
- ทิศตะวันตก ติดกับ แนวต้นไม้ติดกับถนนสิริราชย์



การเข้าถึงโครงการ


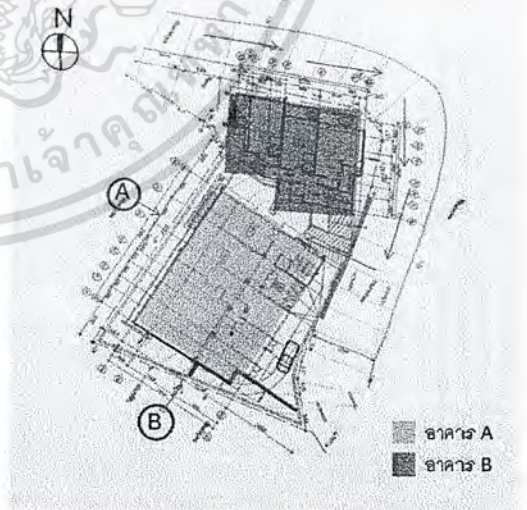

สามารถเข้าถึงได้ทางรถยนต์ส่วนตัว , มอเตอร์ไซด์ , รถแท็กซี่ หรือรถรับจ้างต่างๆ โดยมาได้ทางเส้นทางจากหาดกะตะ หาดกะรนและเส้นทางจากหาดป่าตอง




หมายเหตุ  คือ ที่ตั้งโครงการ

โรงแรมกลอรี ซันไรส์ ( Glory Sunrise Hotel ) โครงการสร้างอยู่บนเนินเขา ประกอบด้วยอาคาร 2 อาคาร คือ อาคาร A สูง 7 ชั้น และอาคาร B สูง 6 ชั้น มีคอร์ทเชื่อมระหว่าง 2 อาคารและมีบันไดเชื่อมต่อกันระหว่าง 2 อาคาร บริเวณชั้น 1 ของอาคาร A กับชั้น 3 ของอาคาร B ส่วนลานจอดรถอยู่ชั้น B2 ของอาคาร A

บริเวณรอบๆ โครงการมีกลุ่มแมกไม้ ชวนทำให้เกิดร่มเงา และตัวอาคารสามารถมองวิวทิวทัศน์ของทะเลบริเวณหาดป่าตองได้ ยกเว้นพื้นที่ที่อยู่ด้านหลังของอาคารไม่สามารถมองเห็นวิวทิวทัศน์ทะเลได้



รูปด้าน B



รูปด้าน A

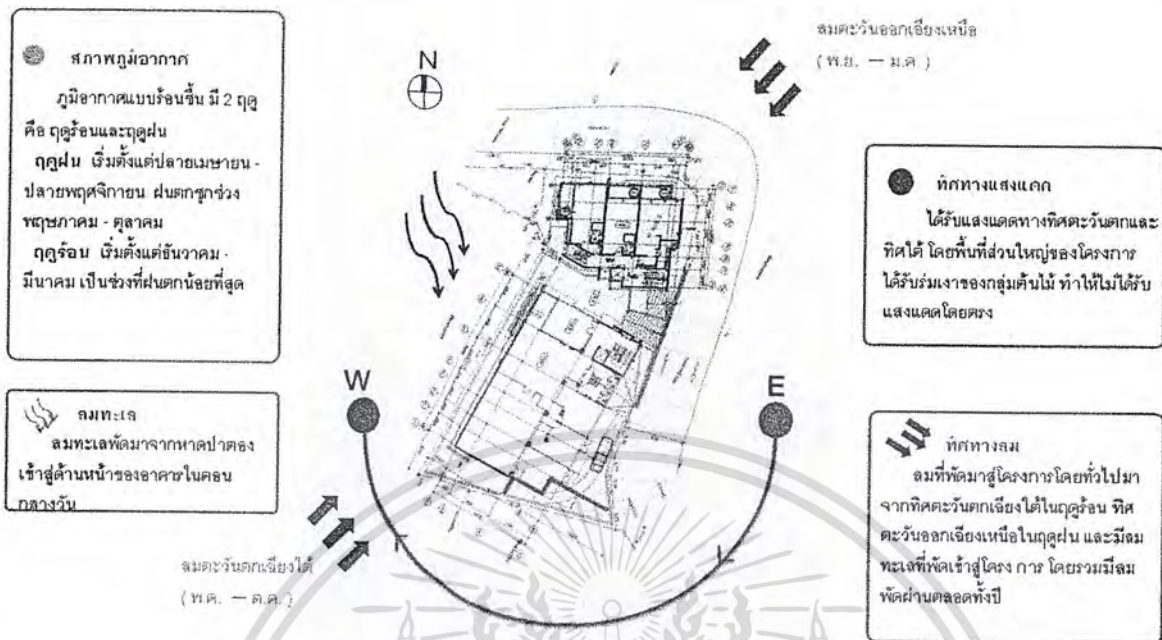


มุมมองอาคารจากด้านหน้า

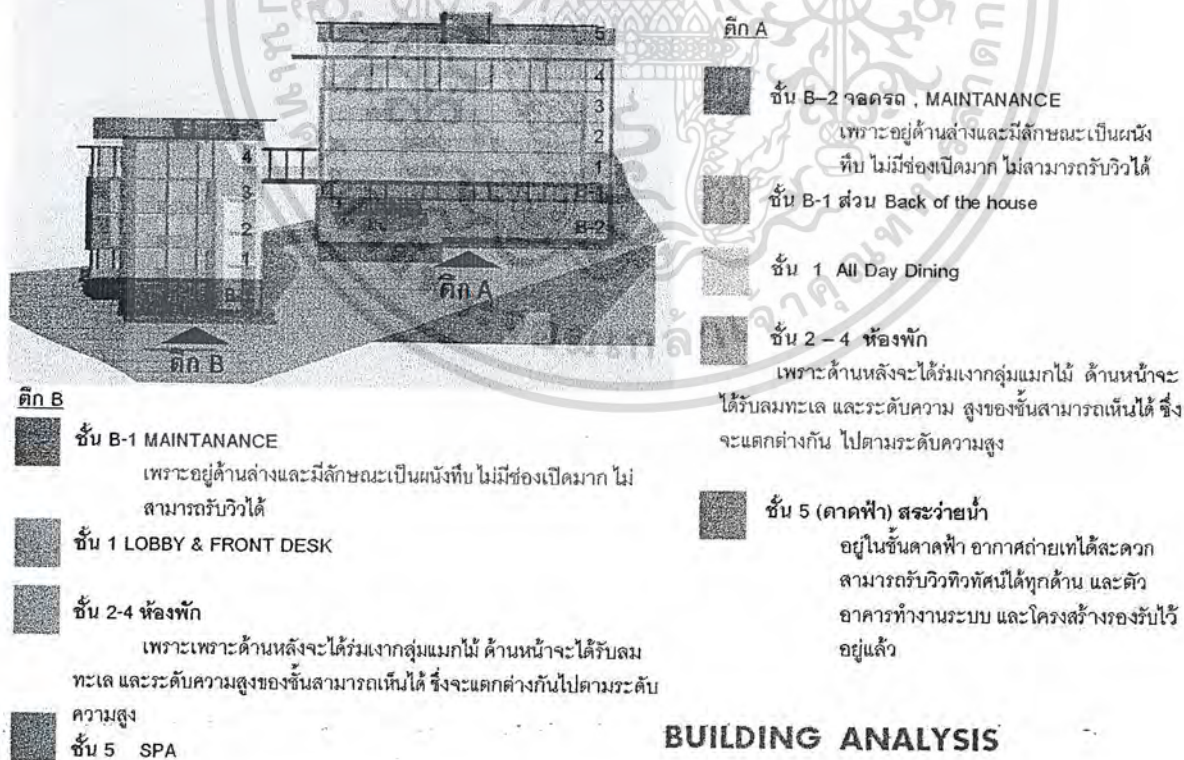


มุมมองอาคารจากด้านหลัง (ทางเข้า)

เอกสารนี้เป็นเอกสารที่สงวนไว้สำหรับการใช้งานเพื่อการศึกษาเท่านั้น ไม่อนุญาตให้นำไปใช้ประโยชน์ด้านการค้าไม่ว่ากรณีใดๆ ทั้งสิ้น อีกทั้งห้ามมิให้ตัดแปลงเนื้อหา และต้องอ้างอิงถึงเจ้าของเอกสารทุกครั้งที่มีการนำไปใช้

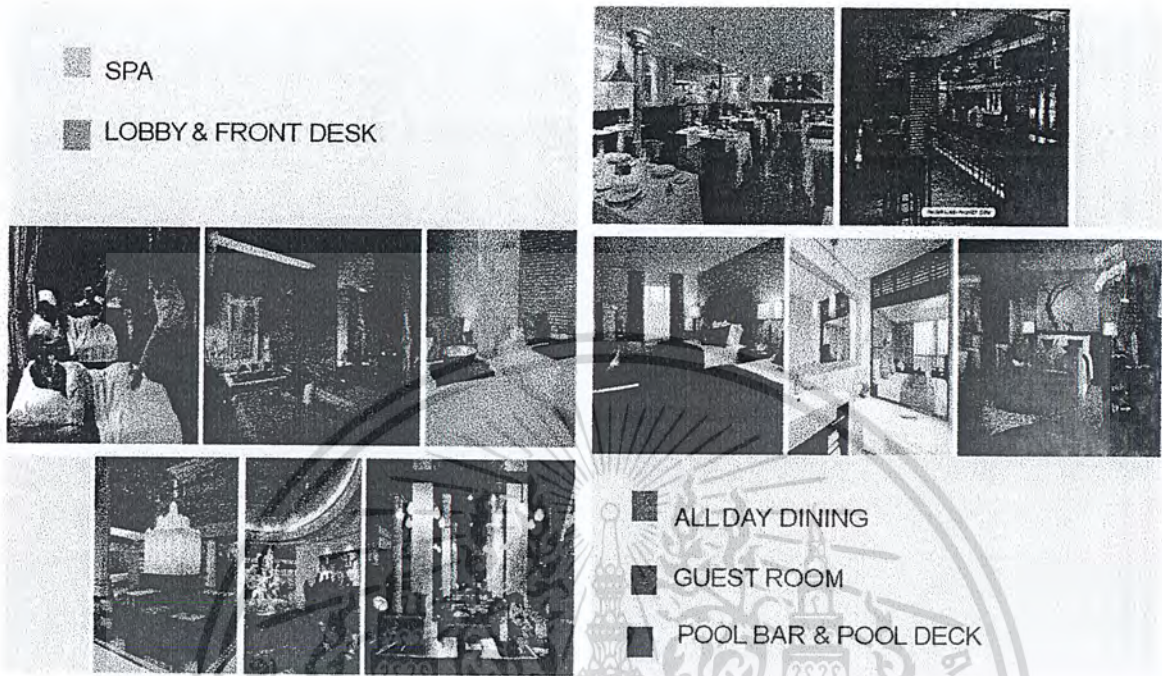


### 5.2 การวิเคราะห์อาคารที่ตั้งโครงการ



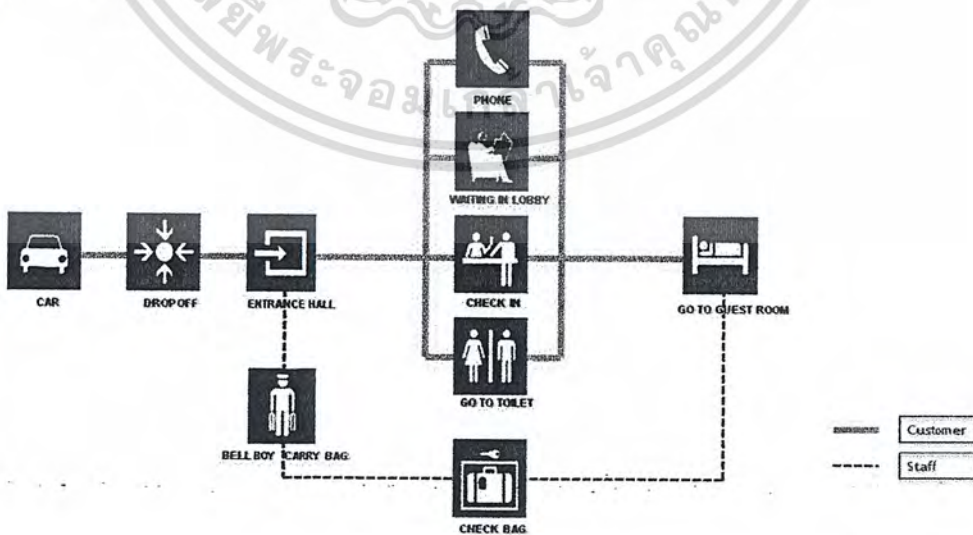
เอกสารนี้เป็นเอกสารที่สงวนไว้สำหรับการใช้งานเพื่อการศึกษาเท่านั้น ไม่อนุญาตให้นำไปใช้ประโยชน์ด้านการค้า ไม่ว่าจะกรณีใดๆ ทั้งสิ้น อีกทั้งห้ามมิให้คัดลอกเนื้อหา และต้องอ้างอิงถึงเจ้าของเอกสารทุกครั้งที่มีการนำไปใช้

5.3 ขอบเขตวิทยานิพนธ์



5.4 แผนผังแสดงพฤติกรรมผู้ใช้งาน

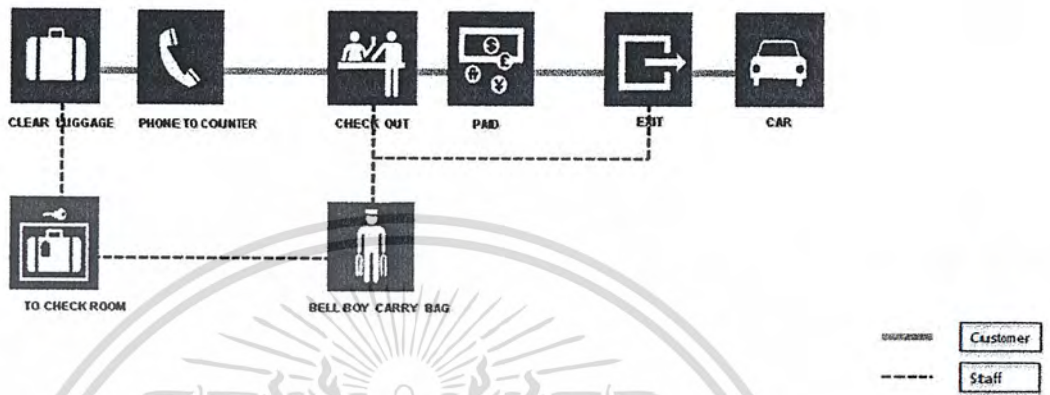
• CHECK IN



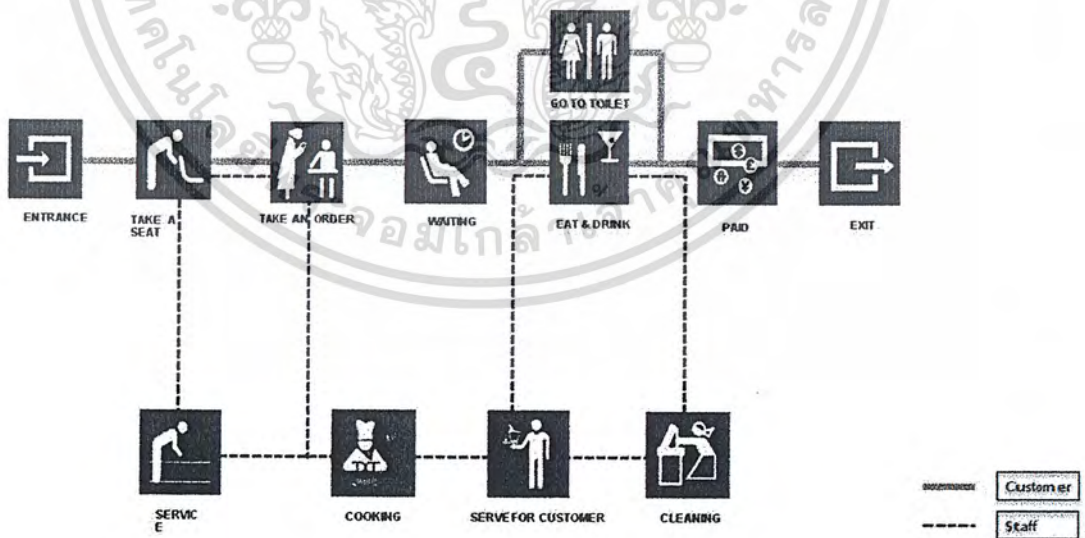
เอกสารนี้เป็นเอกสารที่สงวนไว้สำหรับการใช้งานเพื่อการศึกษาเท่านั้น ไม่อนุญาตให้นำไปใช้ประโยชน์ด้านการค้าไม่ว่ากรณีใดๆ ทั้งสิ้น อีกทั้งห้ามมิให้ดัดแปลงเนื้อหา และต้องอ้างอิงถึงเจ้าของเอกสารทุกครั้งที่มีการนำไปใช้

0

## • CHECK OUT

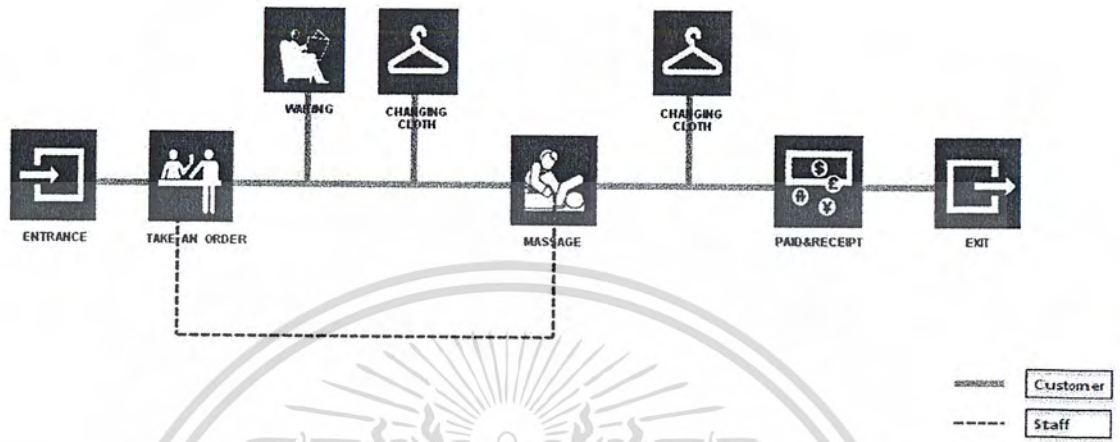


## • ALL DAY DINING

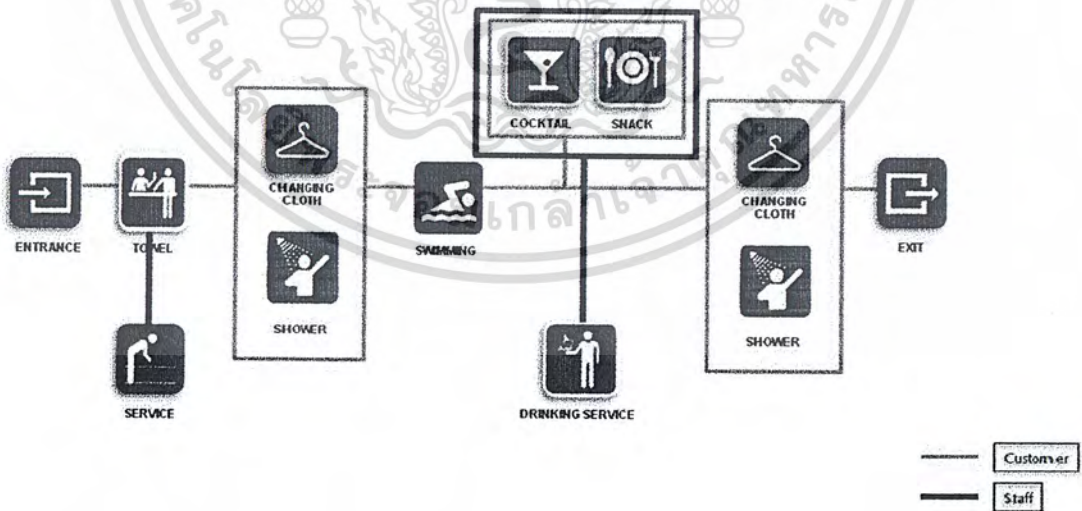


เอกสารนี้เป็นเอกสารที่สงวนไว้สำหรับการใช้งานเพื่อการศึกษาเท่านั้น ไม่อนุญาตให้นำไปใช้ประโยชน์ด้านการค้าไม่ว่ากรณีใดๆ ทั้งสิ้น อีกทั้งห้ามมิให้ดัดแปลงเนื้อหา และต้องอ้างอิงถึงเจ้าของเอกสารทุกครั้งที่มีการนำไปใช้

## • SPA



## • SWIMMING POOL

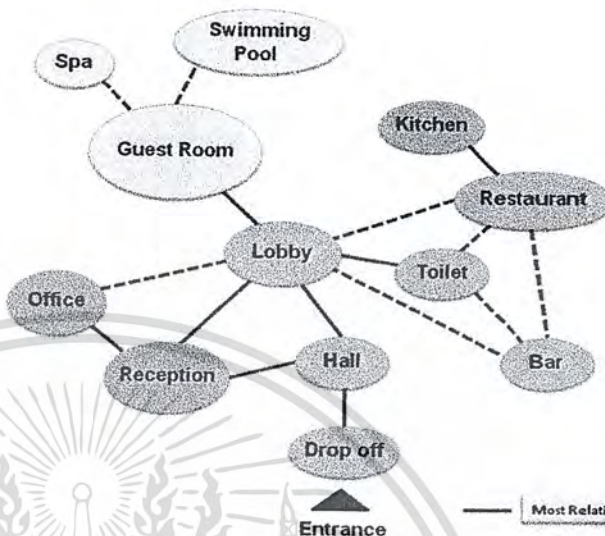


เอกสารนี้เป็นเอกสารที่สงวนไว้สำหรับการใช้งานเพื่อการศึกษาเท่านั้น ไม่อนุญาตให้นำไปใช้ประโยชน์ด้านการค้าไม่ว่ากรณีใดๆ ทั้งสิ้น อีกทั้งห้ามมิให้ดัดแปลงเนื้อหา และต้องอ้างอิงถึงเจ้าของเอกสารทุกครั้งที่มีการนำไปใช้

5.5 ตารางความสัมพันธ์ และแผนผังความสัมพันธ์ของพื้นที่

• ALL

Drop Off	●
Hall	●
Reception	●
Lobby	●
Restaurant	○
Bar	○
Toilet	○
Guest Room	○
Spa	○
Swimming Pool	○
Office	○
Kitchen	○

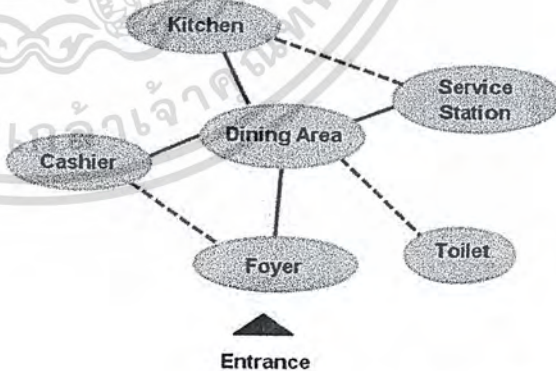


- Most Relation
- Medium Relation

- Most Relation
- - - Medium Relation

• RESTAURANT

Foyer	●
Dining Area	●
Service Station	○
Toilet	○
Cashier	○
Kitchen	○

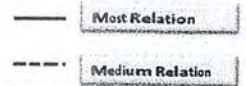
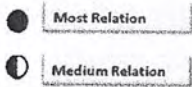
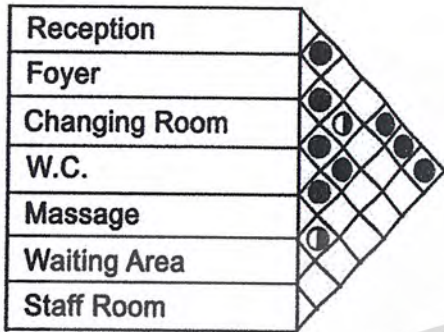


- Most Relation
- Medium Relation

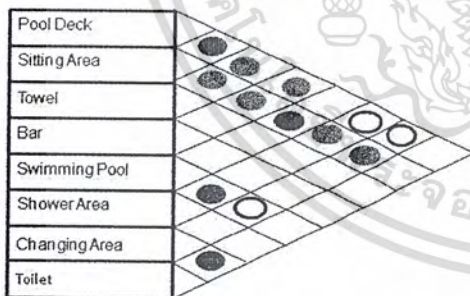
- Most Relation
- - - Medium Relation

เอกสารนี้เป็นเอกสารที่สงวนไว้สำหรับการใช้งานเพื่อการศึกษาเท่านั้น ไม่อนุญาตให้นำไปใช้ประโยชน์ด้านการค้า ไม่ว่าจะกรณีใดๆ ทั้งสิ้น อีกทั้งห้ามมิให้ดัดแปลงเนื้อหา และต้องอ้างอิงถึงเจ้าของเอกสารทุกครั้งที่มีการนำไปใช้


• SPA



SWIMMING POOL

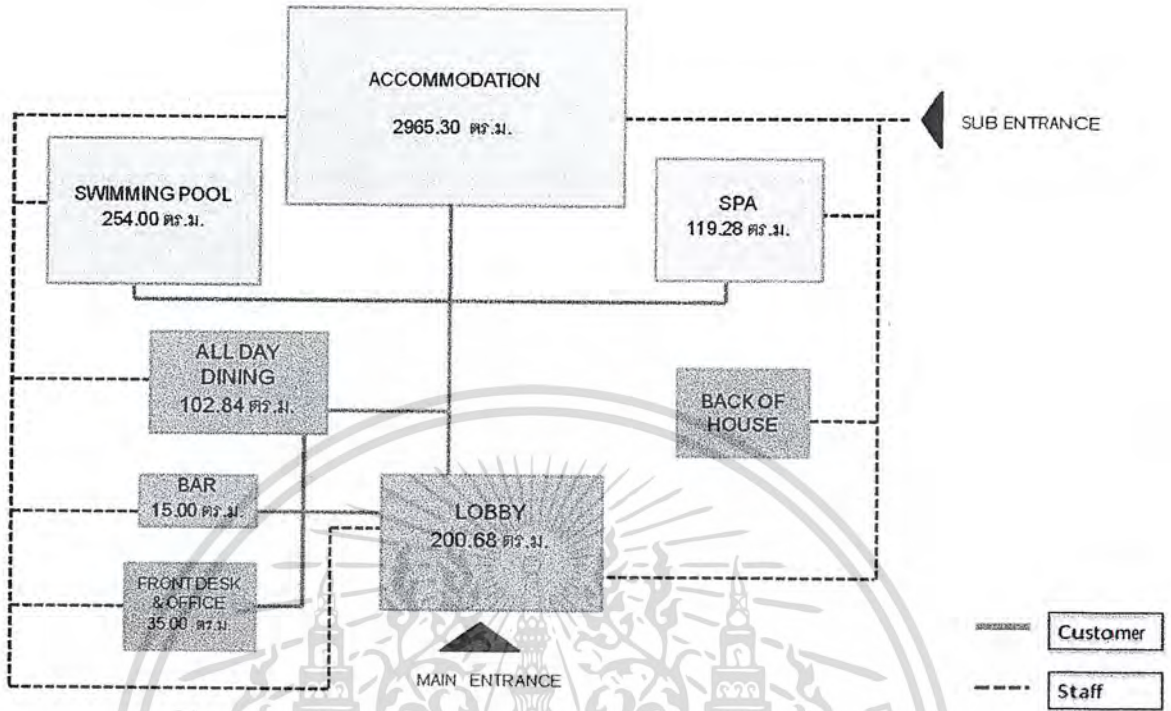


•SWIMMING POOL

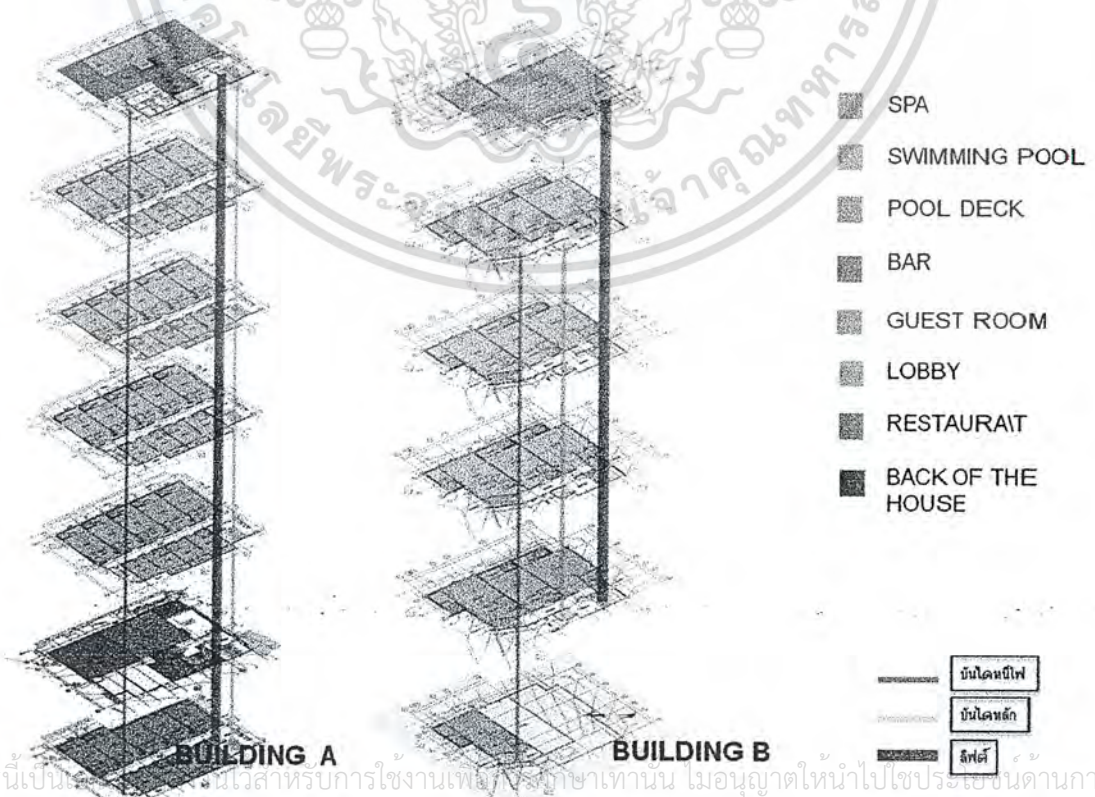


เอกสารนี้เป็นเอกสารที่สงวนไว้สำหรับการใช้งานเพื่อการศึกษาเท่านั้น ไม่อนุญาตให้นำไปใช้ประโยชน์ด้านการค้า ไม่ว่าจะกรณีใดๆ ทั้งสิ้น อีกทั้งห้ามมิให้ดัดแปลงเนื้อหา และต้องอ้างอิงถึงเจ้าของเอกสารทุกครั้งที่มีการนำไปใช้

5.6 แผนผังแสดงส่วนพื้นที่ใช้สอย



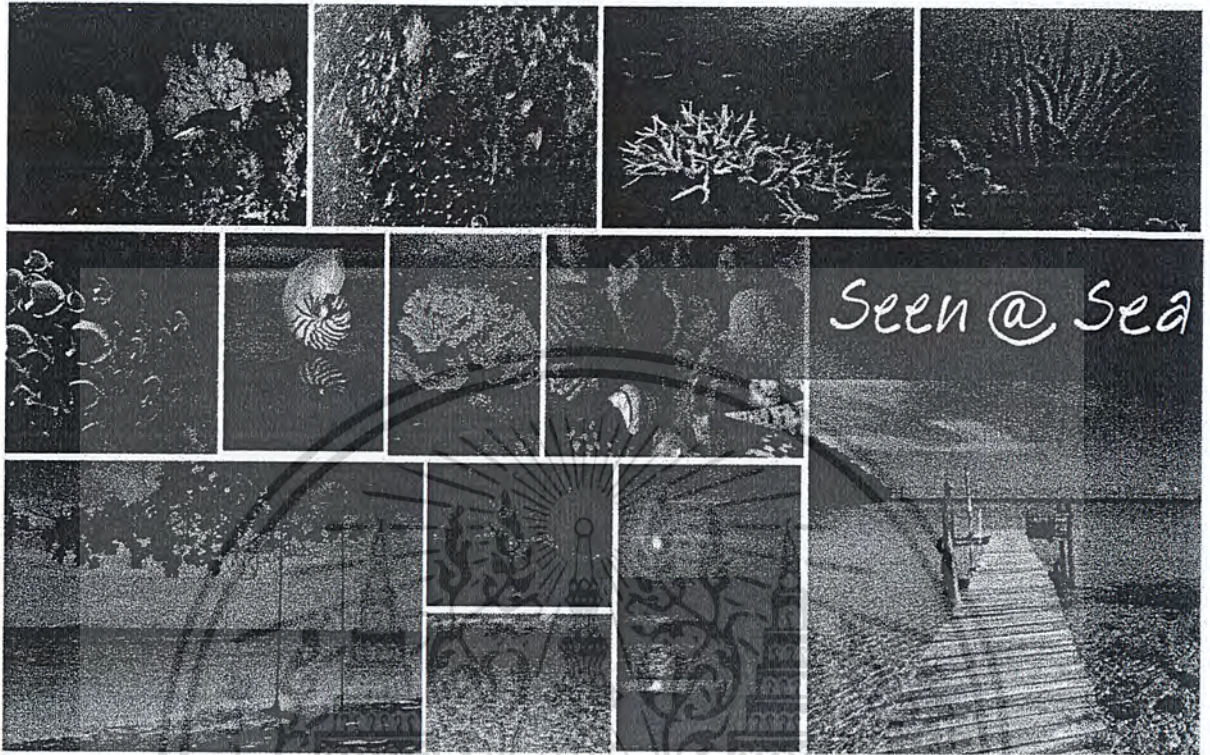
5.7 การวางโซนนิ่ง



เอกสารนี้เป็นเอกสารของบริษัทฯ ใช้สำหรับการใช้งานเท่านั้น ไม่อนุญาตให้นำไปใช้ประโยชน์ด้านการค้า  
ไม่ว่ากรณีใดๆ ทั้งสิ้น อีกทั้งห้ามมิให้คัดแปลงเนื้อหา และต้องอ้างอิงถึงเจ้าของเอกสารทุกครั้งที่มีการนำไปใช้



## 5.8 แนวความคิดในการออกแบบ



CONCEPT



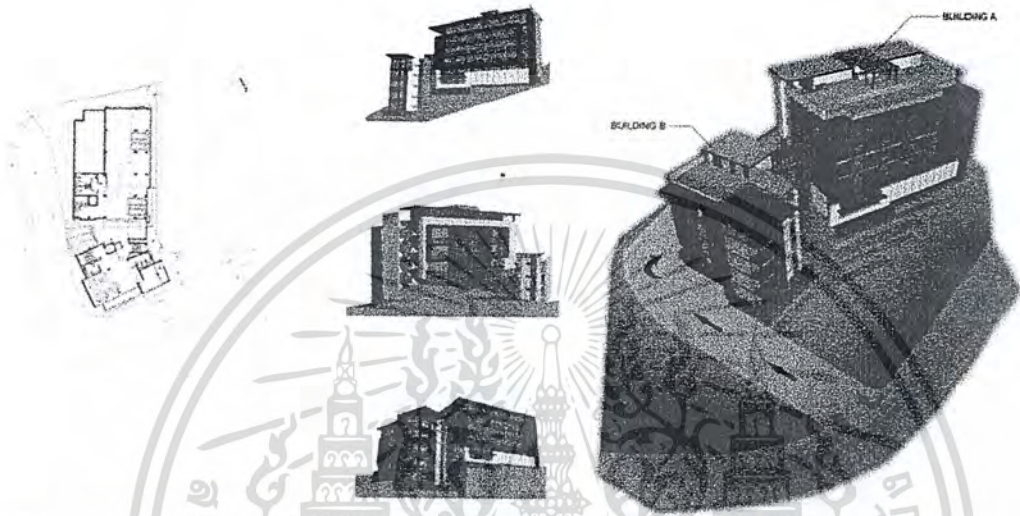
เอกสารนี้เป็นเอกสารที่สงวนไว้สำหรับการใช้งานเพื่อการศึกษาเท่านั้น ไม่อนุญาตให้นำไปใช้ประโยชน์ด้านการค้า  
ไม่ว่ากรณีใดๆ ทั้งสิ้น อีกทั้งห้ามมิให้ดัดแปลงเนื้อหา และต้องอ้างอิงถึงเจ้าของเอกสารทุกครั้งที่มีการนำไปใช้

บทที่ 6

ผลงานการออกแบบ

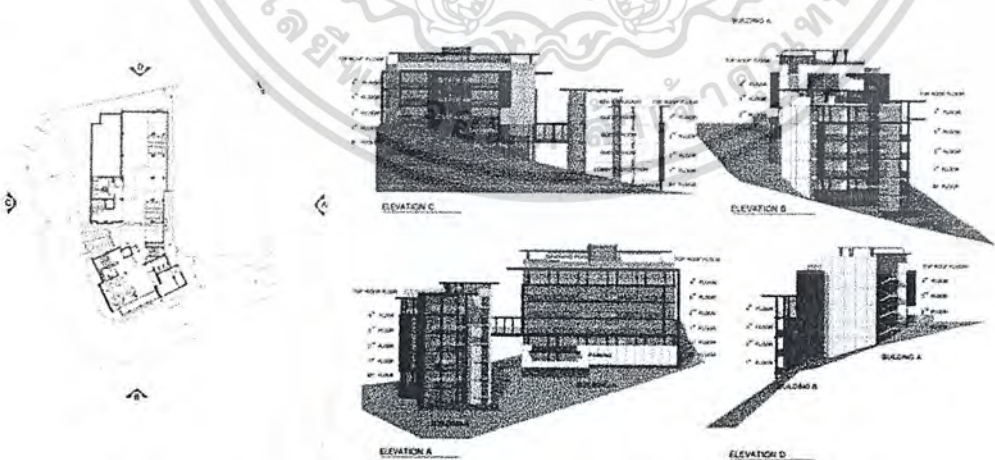
6.1 ผังบริเวณที่ตั้งโครงการ

LAY OUT PLAN



**GLORYSUNRISE**  
 MISS. PAWEEMON THONGRAJ ID: 49020213  
 King Mongkut's Institute of Technology Ladkrabang The Faculty of Architecture Interior Architecture

LAY OUT PLAN & ELEVATION

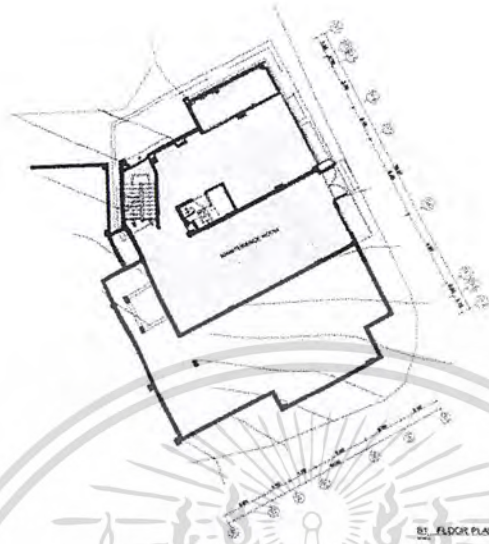


**GLORYSUNRISE**  
 MISS. PAWEEMON THONGRAJ ID: 49020213  
 King Mongkut's Institute of Technology Ladkrabang The Faculty of Architecture Interior Architecture

เอกสารนี้เป็นเอกสารที่สงวนไว้สำหรับการใช้งานเพื่อการศึกษาเท่านั้น ไม่อนุญาตให้นำไปใช้ประโยชน์ด้านการค้าไม่ว่ากรณีใดๆ ทั้งสิ้น อีกทั้งห้ามมิให้ดัดแปลงเนื้อหา และต้องอ้างอิงถึงเจ้าของเอกสารทุกครั้งที่มีการนำไปใช้

6.2 ผังพื้นและเครื่องเรือน

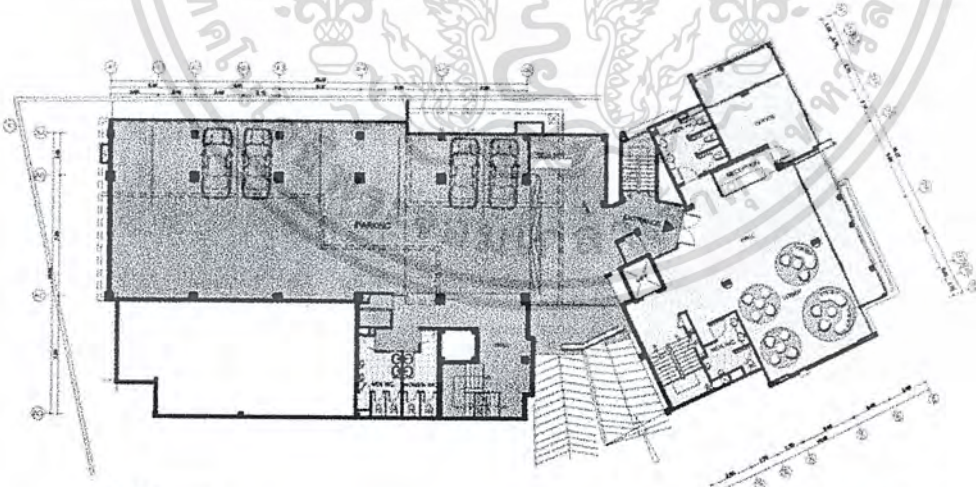
FLOOR PLAN



81 FLOOR PLAN

**GLORYSUNRISE**  
 MISS. PAWEEMON THONGRAJ ID 49020213  
 King Mongkut's Institute of Technology Ladkrabang The Faculty of Architecture Interior Architecture

FLOOR PLAN



82 FLOOR PLAN

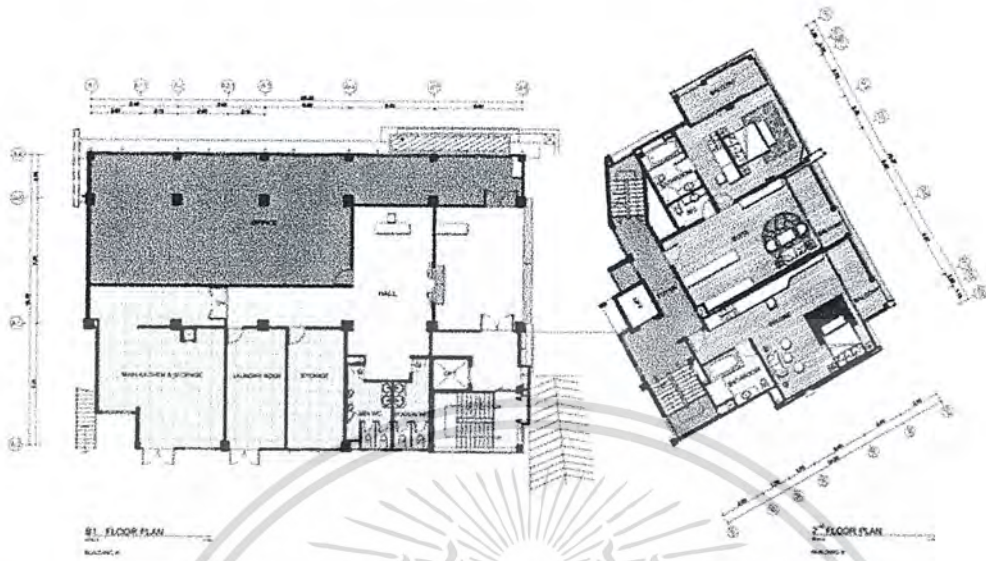
81 FLOOR PLAN

**GLORYSUNRISE**  
 MISS. PAWEEMON THONGRAJ ID 49020213  
 King Mongkut's Institute of Technology Ladkrabang The Faculty of Architecture Interior Architecture

เอกสารนี้เป็นเอกสารที่สงวนไว้สำหรับการใช้งานเพื่อการศึกษาเท่านั้น ไม่อนุญาตให้นำไปใช้ประโยชน์ด้านการค้าไม่ว่ากรณีใดๆ ทั้งสิ้น อีกทั้งห้ามมิให้ตัดแปลงเนื้อหา และต้องอ้างอิงถึงเจ้าของเอกสารทุกครั้งที่มีการนำไปใช้

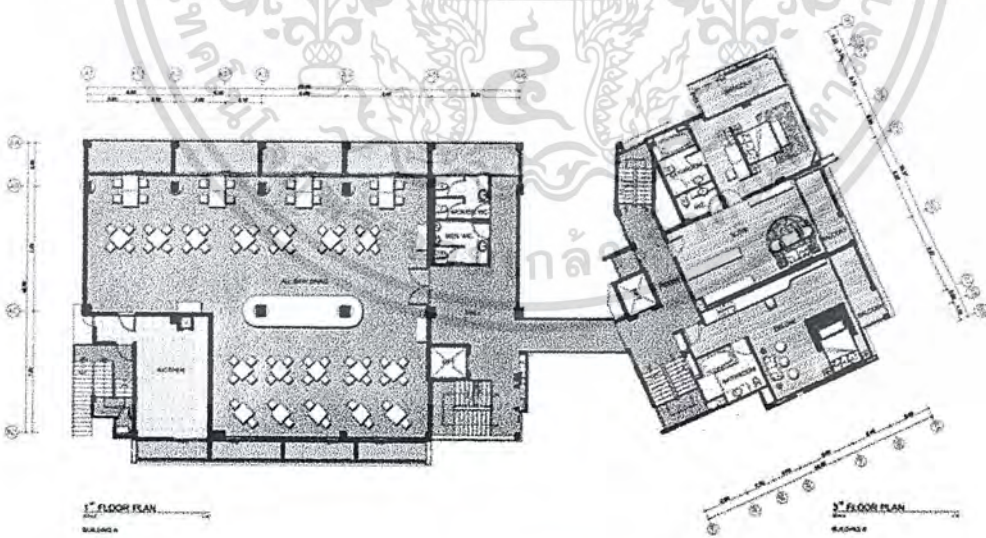
0

FLOOR PLAN



**GLORYSUNRISE**  
 MISS. PAWEEMON THONGRAJ ID 49020213  
 King Mongkut's Institute of Technology Ladkrabang The Faculty of Architecture Interior Architecture

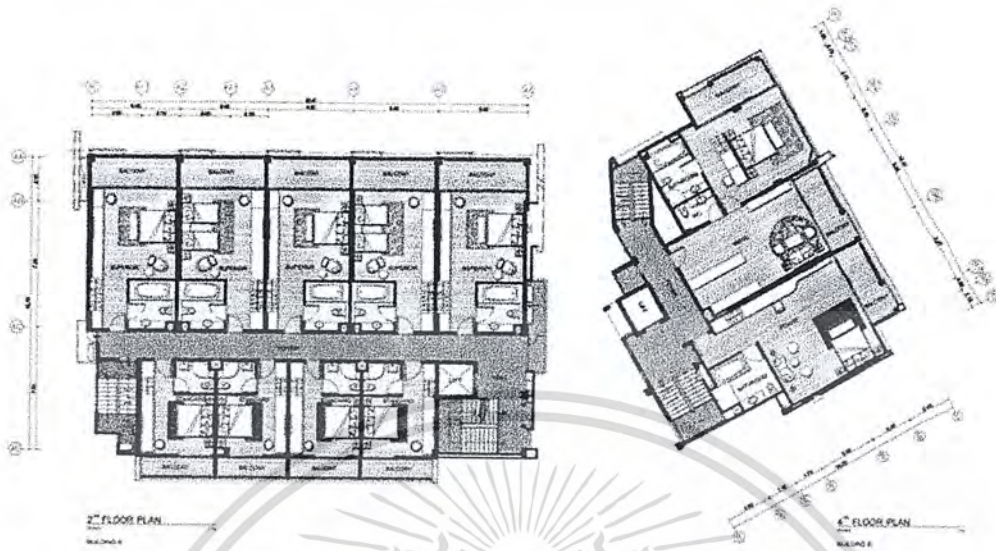
FLOOR PLAN



**GLORYSUNRISE**  
 MISS. PAWEEMON THONGRAJ ID 49020213  
 King Mongkut's Institute of Technology Ladkrabang The Faculty of Architecture Interior Architecture

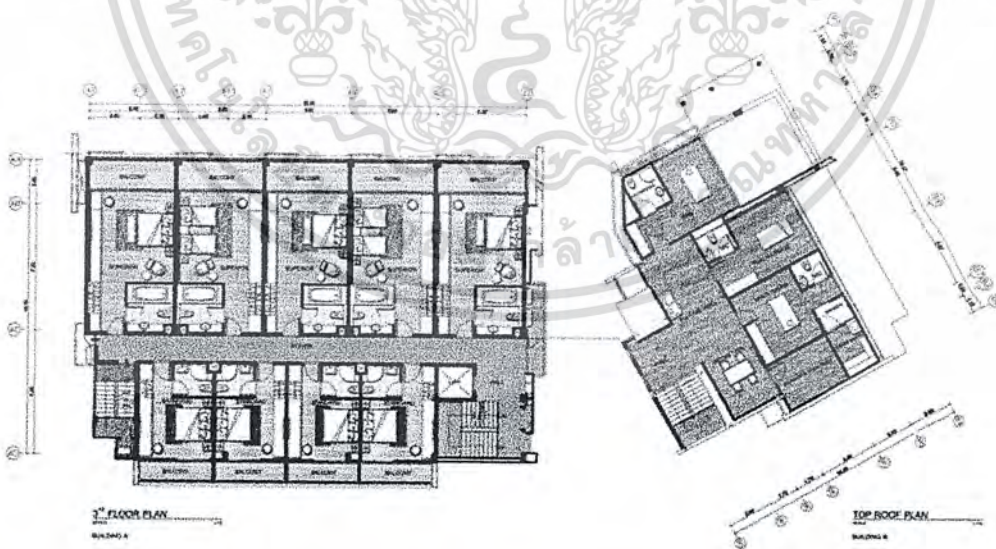
เอกสารนี้เป็นเอกสารที่สงวนไว้สำหรับการใช้งานเพื่อการศึกษาเท่านั้น ไม่อนุญาตให้นำไปใช้ประโยชน์ด้านการค้า  
 ไม่ว่ากรณีใดๆ ทั้งสิ้น อีกทั้งห้ามมิให้ตัดแปลงเนื้อหา และต้องอ้างอิงถึงเจ้าของเอกสารทุกครั้งที่มีการนำไปใช้

FLOOR PLAN



**GLORYSUNRISE**  
 MISS. PAWEEMON THONGRAJ ID 49020215  
 King Mongkut's Institute of Technology Ladkrabang The Faculty of Architecture : Interior Architecture

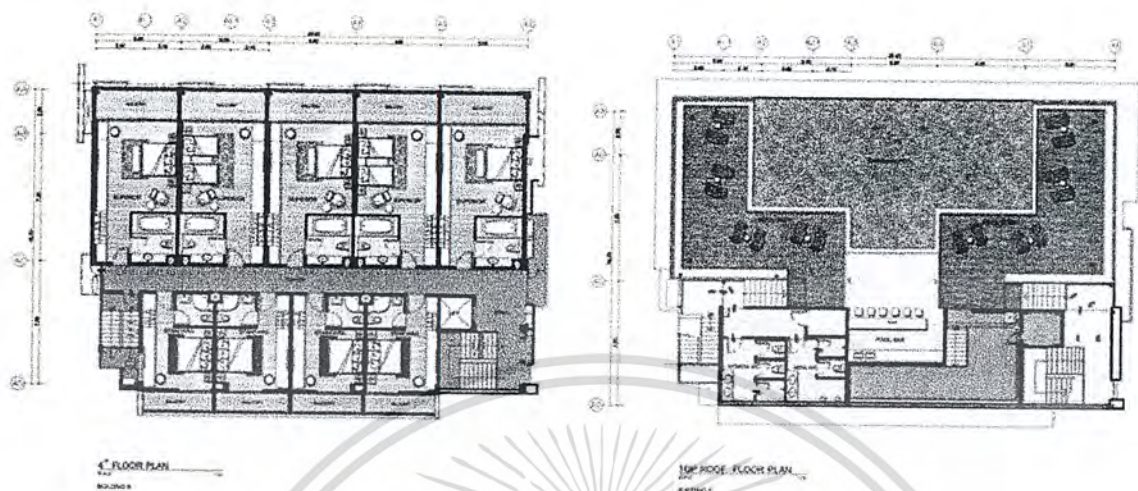
FLOOR PLAN



**GLORYSUNRISE**  
 MISS. PAWEEMON THONGRAJ ID 49020215  
 King Mongkut's Institute of Technology Ladkrabang The Faculty of Architecture : Interior Architecture

เอกสารนี้เป็นเอกสารที่สงวนไว้สำหรับการใช้งานเพื่อการศึกษาเท่านั้น ไม่อนุญาตให้นำไปใช้ประโยชน์ด้านการค้า  
 ไม่ว่าจะกรณีใดๆ ทั้งสิ้น อีกทั้งห้ามมิให้คัดลอกเนื้อหา และต้องอ้างอิงถึงเจ้าของเอกสารทุกครั้งที่มีการนำไปใช้


FLOOR PLAN



**GLORYSUNRISE**  
 MISS. PAWEEMON THONGRAJ ID.4920213  
 King Mongkut's Institute of Technology Ladkrabang The Faculty of Architecture Interior Architecture

6.3 ผังฝ้าและไฟ ชั้น 1 อาคาร A และชั้น 3 อาคาร B

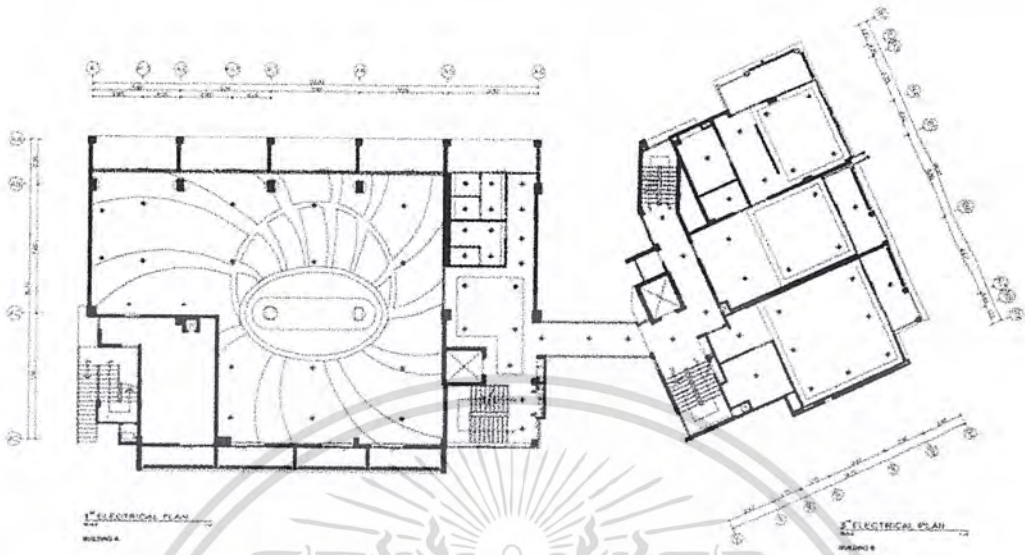
CEILING PLAN



**GLORYSUNRISE**  
 MISS. PAWEEMON THONGRAJ ID.4920213  
 King Mongkut's Institute of Technology Ladkrabang The Faculty of Architecture Interior Architecture

เอกสารนี้เป็นเอกสารที่สงวนไว้สำหรับการใช้งานเพื่อการศึกษาเท่านั้น ไม่อนุญาตให้นำไปใช้ประโยชน์ด้านการค้าไม่ว่ากรณีใดๆ ทั้งสิ้น อีกทั้งห้ามมิให้คัดแปลงเนื้อหา และต้องอ้างอิงถึงเจ้าของเอกสารทุกครั้งที่มีการนำไปใช้

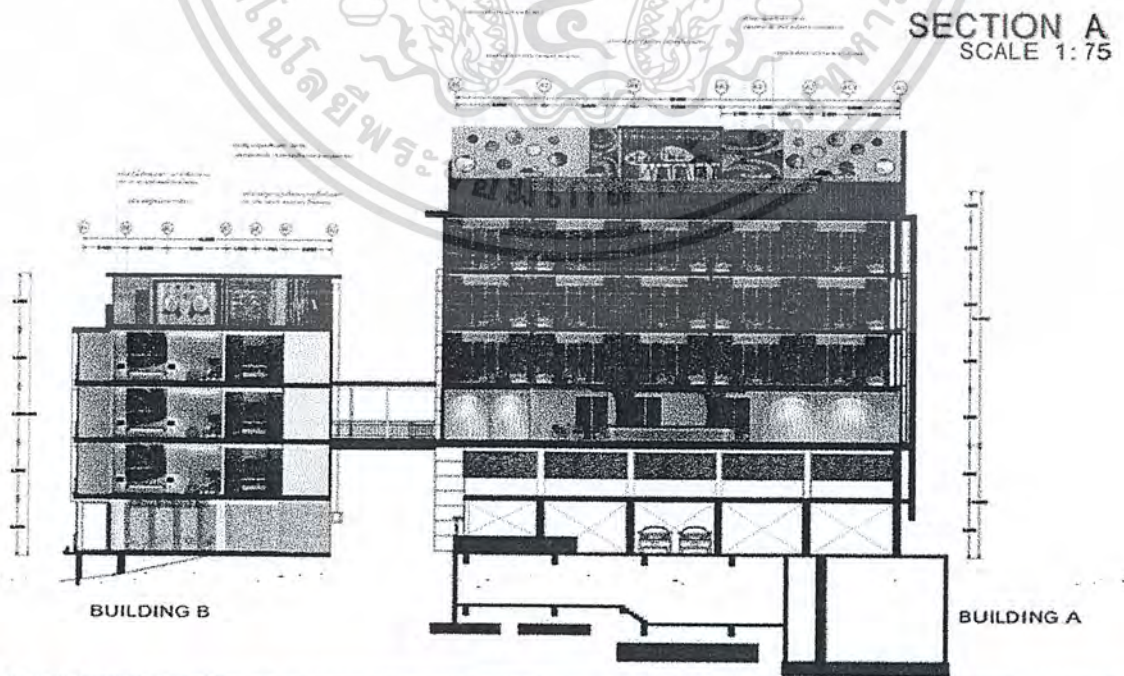
# ELECTRICAL PLAN



**GLORYSUNRISE**  
 MISS. PAWEEMON THONGRAJ ID:49020213  
 King Mongkut's Institute of Technology Ladkrabang The Faculty of Architecture Interior Architecture

## 6.4 การออกแบบสถาปัตยกรรมภายใน

### 6.4.1 รูปตัดของโครงการ

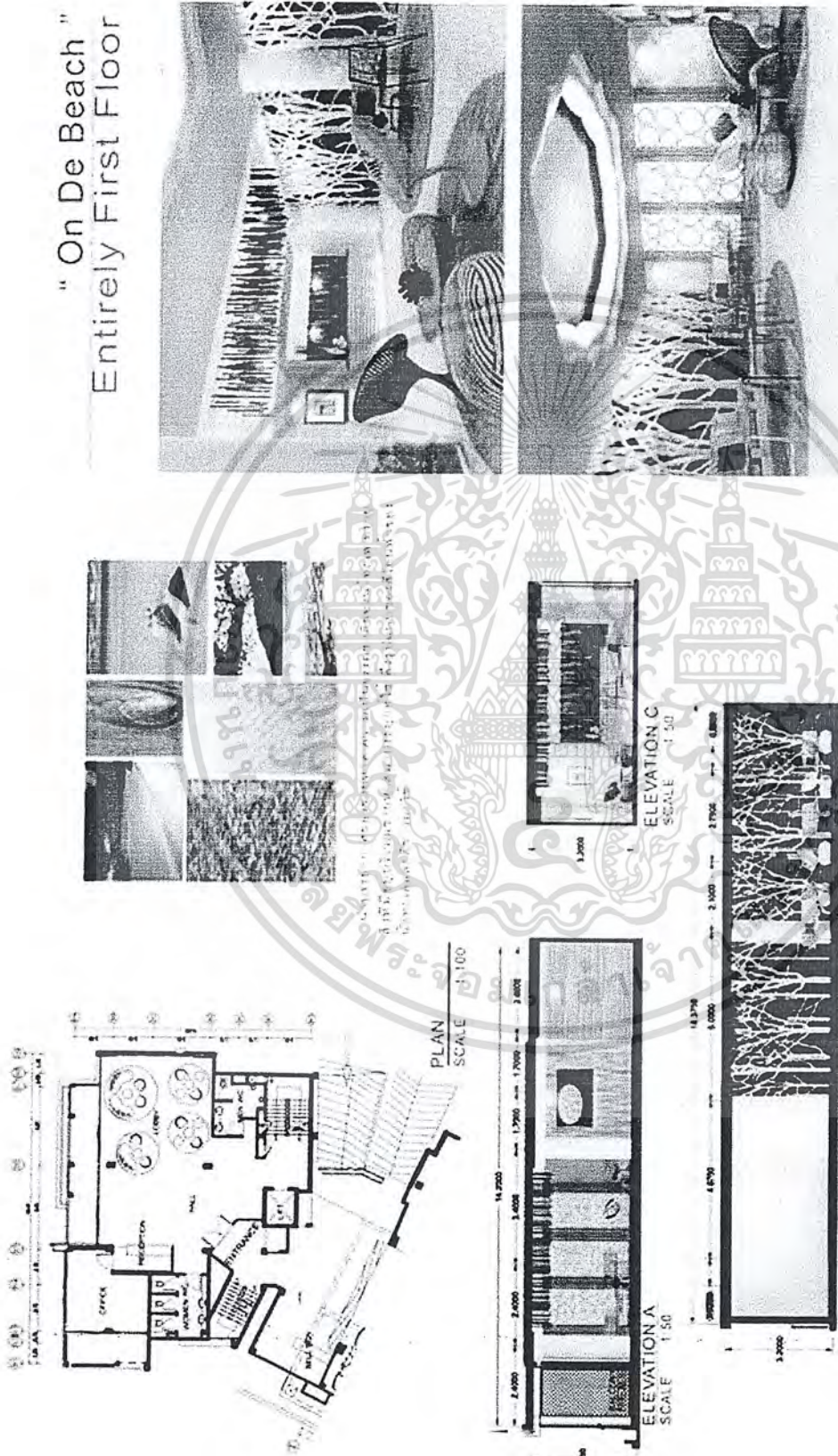


**GLORYSUNRISE**  
 MISS. PAWEEMON THONGRAJ ID:49020213  
 King Mongkut's Institute of Technology Ladkrabang The Faculty of Architecture Interior Architecture

ไม่ว่ากรณีใดๆ ทั้งสิ้น อีกทั้งห้ามมิให้คัดแปลงเนื้อหา และต้องอ้างอิงถึงเจ้าของเอกสารทุกครั้งที่มีการนำไปใช้

### 6.4.2 ส่วนต้อนรับ

" On De Beach " Entirely First Floor



**GLORYSUNRISE**  
PATTAYA CITY

MISS. PAWEEMON THONGRAJ ID 49020213


King Mongkut's Institute of Technology Ladkrabang The Faculty of Architecture : Interior Architecture



เอกสารนี้เป็นเอกสารที่สงวนไว้สำหรับการใช้งานเพื่อการศึกษาเท่านั้น ไม่อนุญาตให้นำไปใช้ การค้า  
ไม่ว่ากรณีใดๆ ทั้งสิ้น อีกทั้งห้ามมิให้คัดลอกเนื้อหา และต้องอ้างอิงถึงเจ้าของเอกสารทุกครั้งที่มีการนำไปใช้



6.4.3 ส่วนร้านอาหาร

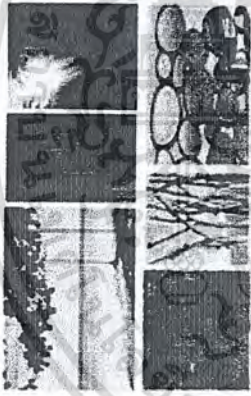



เอกสารนี้เป็นเอกสารที่สงวนไว้สำหรับการใช้งานเพื่อการศึกษาเท่านั้น ไม่อนุญาตให้นำไปใช้ประโยชน์ในการค้าไม่ว่ากรณีใดๆ ทั้งสิ้น อีกทั้งห้ามมิให้คัดแปลงเนื้อหา และต้องอ้างอิงถึงเจ้าของเอกสารทุกครั้งที่มีการนำไปใช้

6.4.4 ส่วนสปา

0

" The Form of Nature " Spa & Massage



นำข้อมูล ไปปรับใช้กับ วัสดุธรรมชาติ ซึ่งไม่  
 ใช้แบบฟอร์มของตกแต่งที่ มีระยะยาว และมีลักษณะ  
 สดชื่น สดใส เช่น ไม้ระแนง ไม้สัก ไม้แดง ไม้ขนุน  
 วัสดุเหล่านี้ใช้ทำผนังและฝ้าเพดาน



PLAN SCALE 1:100



ELEVATION A SCALE 1:50

GLORYSUNRISE


MISS. PAWEEMON THONGRAJ ID.49020213  
 King Mongkut's Institute of Technology Ladkrabang The Faculty of Architecture : Interior Architecture



เอกสารนี้เป็นเอกสารที่สงวนไว้สำหรับการใช้งานเพื่อการศึกษาเท่านั้น ไม่อนุญาตให้นำไปใช้ประโยชน์ทางการค้า  
 ไม่ว่ากรณีใดๆ ทั้งสิ้น อีกทั้งห้ามมิให้คัดแปลงเนื้อหา และต้องอ้างอิงถึงเจ้าของเอกสารทุกครั้งที่มีการนำไปใช้

### 6.4.5 ส่วนสระว่ายน้ำ

## “The Pearl” Pool Bar & Pool Deck



**GLORYSUNRISE**  
PASTORICHOTEL PROJECT

MISS PAWEEMON THONGRAJ ID:49020213  
King Mongkut's Institute of Technology Ladkrabang The Faculty of Architecture : Interior Architecture

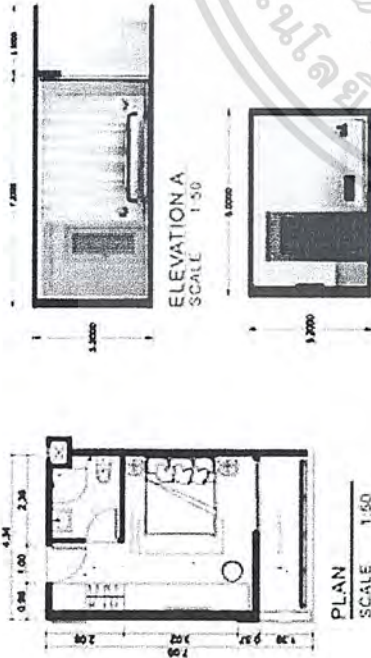


เอกสารนี้เป็นเอกสารที่สงวนไว้สำหรับการใช้งานเพื่อการศึกษาเท่านั้น ไม่อนุญาตให้นำไปใช้  
ไม่ว่ากรณีใดๆ ทั้งสิ้น อีกทั้งห้ามมิให้ตัดแปลงเนื้อหา และต้องอ้างอิงถึงเจ้าของเอกสารทุกครั้งที่มีการนำไปใช้

### 6.4.6 ห้องพัก Standard Type

## “ Red Branch Seafan ” Standard Room

นำรูปแบบเตียงของโครงการ ซึ่งเป็น ที่กำหนดตามแบบของกรมโยธาธิการและผังเมือง มาปรับใช้กับการเรียงตัวเตียงในห้องนอน โดยไม่ มีการเรียงสลับอยู่ในระนาบเดียวกัน และ นำสีส้มมาตกแต่งประทุนทำ สี โทนสีเบจ



GLORYSUNRISE  
ARCHITECTURE THAILAND

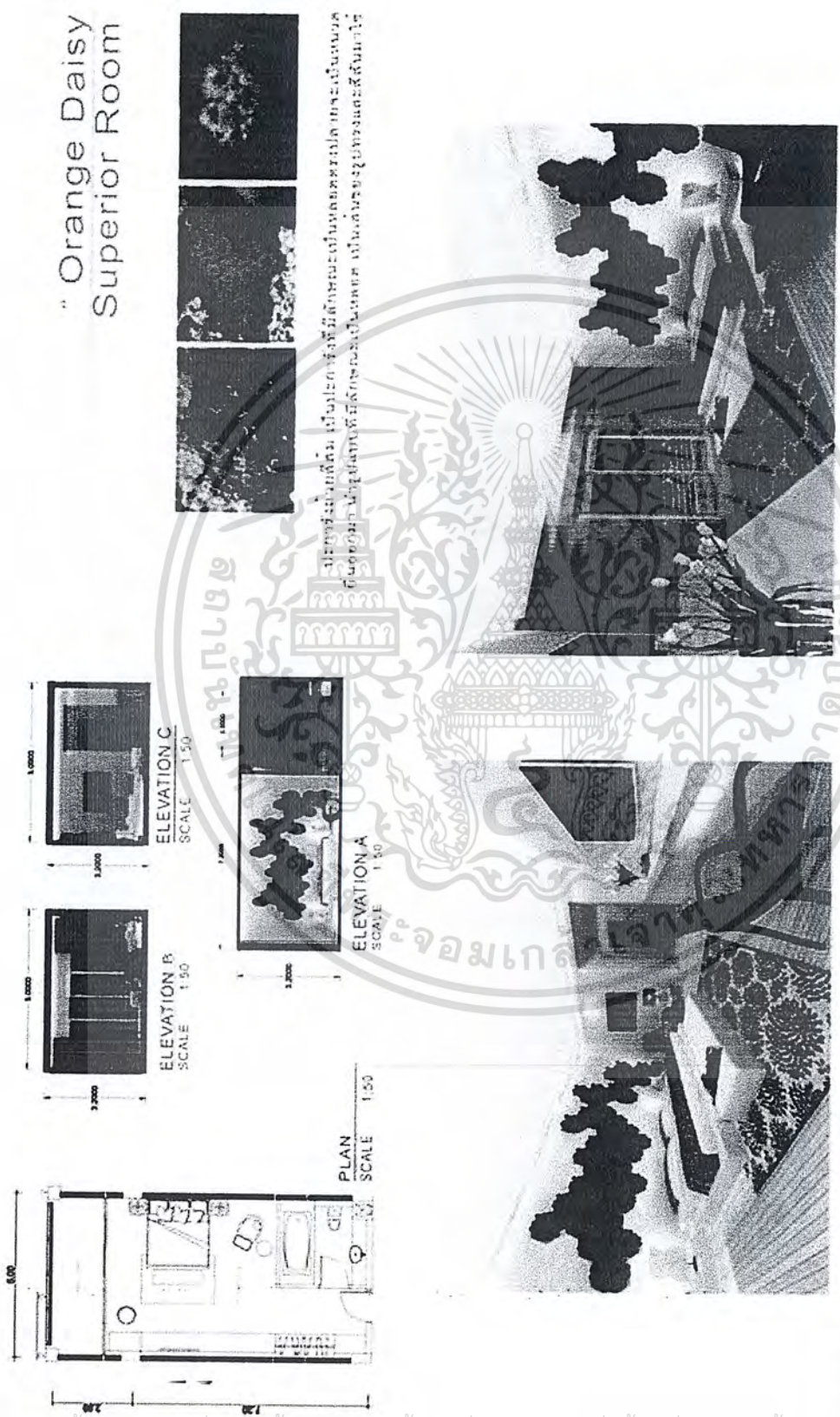
MISS PAWEEMON THONGRAJ ID.49020213  
King Mongkut's Institute of Technology Ladkrabang The Faculty of Architecture : Interior Architecture



เอกสารนี้เป็นเอกสารที่สงวนไว้สำหรับการใช้งานเพื่อการศึกษาเท่านั้น ไม่อนุญาตให้นำไปใช้  
ไม่ว่ากรณีใดๆ ทั้งสิ้น อีกทั้งห้ามมิให้คัดแปลงเนื้อหา และต้องอ้างอิงถึงเจ้าของเอกสารทุกครั้งที่มีการนำไปใช้

### 6.4.7 ห้องพัก Superior Type

## "Orange Daisy" Superior Room



ห้องพักรับรองระดับดี เป็นห้องพักที่มีลักษณะเด่นทางด้านสถาปัตยกรรมและสิ่งอำนวยความสะดวกที่ครบถ้วน มีพื้นที่กว้างขวางและโปร่งสบาย เป็นห้องพักที่เหมาะสำหรับนักท่องเที่ยว



GLORYSUNRISE  
P.L.C. (INCORPORATED IN THAILAND)

MISS. PAWEEMON THONGRAJ ID.49020213  
King Mongkut's Institute of Technology Ladkrabang The Faculty of Architecture Interior Architecture


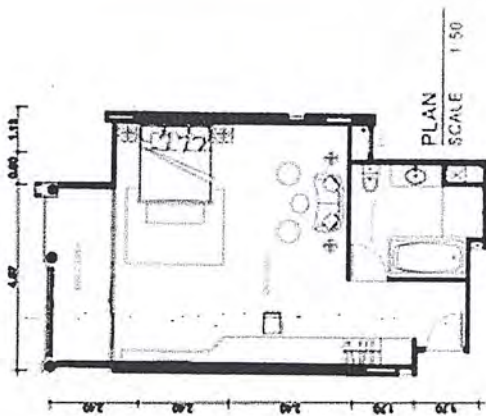
เอกสารนี้เป็นเอกสารที่สงวนไว้สำหรับการใช้งานเพื่อการศึกษาเท่านั้น ไม่อนุญาตให้นำไปใช้ การค้า  
ไม่ว่ากรณีใดๆ ทั้งสิ้น อีกทั้งห้ามมิให้คัดลอกเนื้อหา และต้องอ้างอิงถึงเจ้าของเอกสารทุกครั้งที่มีการนำไปใช้

### 6.4.8 ห้องพัก Deluxe Type

## “ Feather Star ” Deluxe Room



ประกอบจาก ไม้แดง กว้าง 10 ซม. ยาว 200 ซม.  
 นำไปแปะติดโดย ใช้วิธี มีดกรีดเป็นเส้น  
 สอดสีในช่องที่กรีดและสีด้วยสีอะครีลิค



**GLORYSUNRISE**  
 PATTAYA HOTEL & SPA

MISS PAWEEMON THONGRAJ ID 49020213  
 King Mongkut's Institute of Technology Ladkrabang The Faculty of Architecture : Interior Architecture




เอกสารนี้เป็นเอกสารที่สงวนไว้สำหรับการใช้งานเพื่อการศึกษาเท่านั้น ไม่อนุญาตให้นำไปใช้ การค้า  
 ไม่ว่าจะกรณีใดๆ ทั้งสิ้น อีกทั้งห้ามมิให้ตัดแปลงเนื้อหา และต้องอ้างอิงถึงเจ้าของเอกสารทุกครั้งที่มีการนำไปใช้

6.4.9 ห้องพัก Suite Type

0

"The Staghorn"  
Suite Room



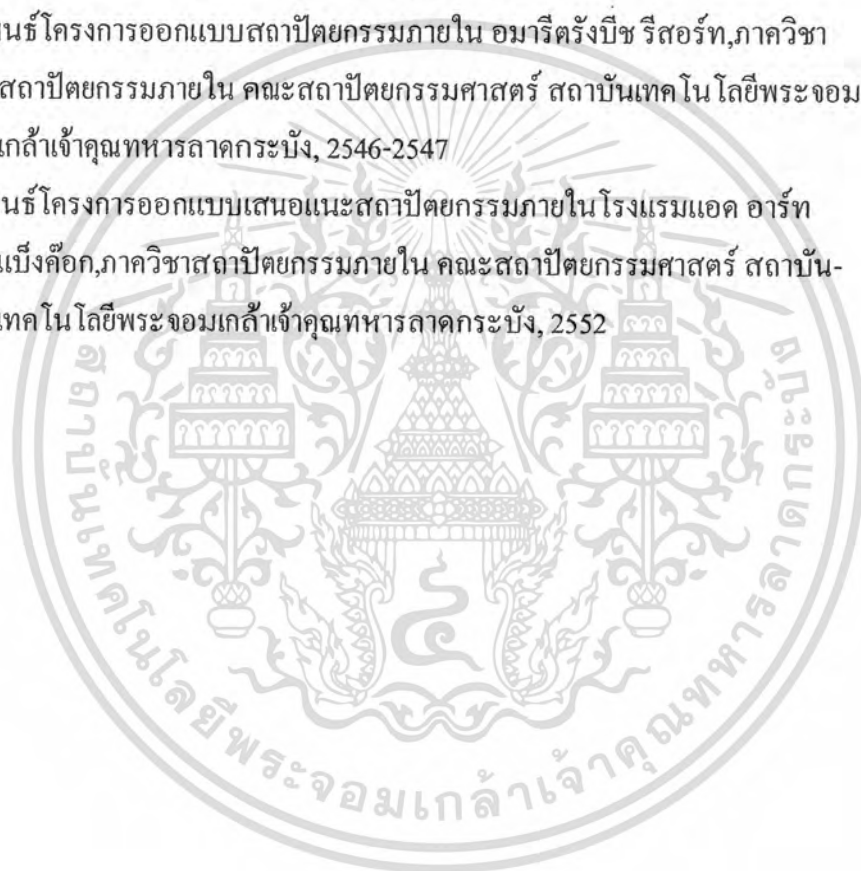
GLORYSUNRISE

MISS. PAWEEMON THONGRAJ ID.49020213  
King Mongkut's Institute of Technology Ladkrabang The Faculty of Architecture Interior Architecture

เอกสารนี้เป็นเอกสารที่สงวนไว้สำหรับการใช้งานเพื่อการศึกษานั่น ไม่อนุญาตให้นำไปใช้ การค้า  
ไม่ว่ากรณีใดๆ ทั้งสิ้น อีกทั้งห้ามมิให้ตัดแปลงเนื้อหา และต้องอ้างอิงถึงเจ้าของเอกสารทุกครั้งที่มีการนำไปใช้

บรรณานุกรม

- วิทยานิพนธ์โครงการออกแบบสถาปัตยกรรมภายใน บ้านยาย่า รีสอร์ทแอนด์สปา,  
ภาควิชาสถาปัตยกรรมภายใน คณะสถาปัตยกรรมศาสตร์ สถาบันเทคโนโลยี -  
พระจอมเกล้าเจ้าคุณทหารลาดกระบัง, 2551-2552
- วิทยานิพนธ์โครงการออกแบบสถาปัตยกรรมภายใน โรงแรมบาราкуда บูทีค โฮเต็ล,  
ภาควิชาสถาปัตยกรรมภายใน คณะสถาปัตยกรรมศาสตร์ สถาบันเทคโนโลยี -  
พระจอมเกล้าเจ้าคุณทหารลาดกระบัง, 2549-2550
- วิทยานิพนธ์โครงการออกแบบสถาปัตยกรรมภายใน อมารีตรังปีช รีสอร์ท,ภาควิชา  
สถาปัตยกรรมภายใน คณะสถาปัตยกรรมศาสตร์ สถาบันเทคโนโลยีพระจอม-  
เกล้าเจ้าคุณทหารลาดกระบัง, 2546-2547
- วิทยานิพนธ์โครงการออกแบบเสนอแนะสถาปัตยกรรมภายใน โรงแรมแอด ฮาร์ท  
เบ็งค็อก,ภาควิชาสถาปัตยกรรมภายใน คณะสถาปัตยกรรมศาสตร์ สถาบัน-  
เทคโนโลยีพระจอมเกล้าเจ้าคุณทหารลาดกระบัง, 2552



เอกสารนี้เป็นเอกสารที่สงวนไว้สำหรับการใช้งานเพื่อการศึกษาเท่านั้น ไม่อนุญาตให้นำไปใช้ประโยชน์ด้านการค้า  
ไม่ว่ากรณีใดๆ ทั้งสิ้น อีกทั้งห้ามมิให้ตัดแปลงเนื้อหา และต้องอ้างอิงถึงเจ้าของเอกสารทุกครั้งที่มีการนำไปใช้