

ห้องสมุดคณะเทคโนโลยีสารสนเทศ สจล.

ระบบยื่นแบบแสดงรายการทรัพย์สินและหนี้สินของเจ้าหน้าที่ของรัฐ

Asset and Liability Account Submission System



H002353

โดย

สรารุณี สุวพานิช

รหัสประจำตัว 44067064

อาจารย์ที่ปรึกษา

ผศ.ดร. ภัทรชัย ลลิตโรจน์วงศ์

วัน เดือน ปี.....	21 ก.พ. 2550
เลขทะเบียน.....	02353
เลขเรียกหนังสือ.....	ศท 3558 2/548
"ห้องสมุดคณะเทคโนโลยีสารสนเทศ สจล."	

รายงานนี้เป็นส่วนหนึ่งของวิชาโครงการพัฒนาระบบงาน
หลักสูตรวิทยาศาสตรมหาบัณฑิต สาขาวิชาเทคโนโลยีสารสนเทศ
ภาคเรียนที่ 1 ปีการศึกษา 2548
คณะเทคโนโลยีสารสนเทศ
สถาบันเทคโนโลยีพระจอมเกล้าเจ้าคุณทหารลาดกระบัง

เอกสารนี้เป็นเอกสารที่สงวนไว้สำหรับการใช้งานเพื่อการศึกษาเท่านั้น ไม่อนุญาตให้นำไปใช้ประโยชน์ด้านการค้า
ไม่ว่ากรณีใดๆทั้งสิ้น อีกทั้งห้ามมิให้ดัดแปลงเนื้อหา และต้องอ้างอิงถึงเจ้าของเอกสารทุกครั้งที่มีการนำไปใช้

ระบบยื่นแบบแสดงรายการทรัพย์สินและหนี้สินของเจ้าหน้าที่ของรัฐ

Asset and Liability Account Submission System



รายงานนี้เป็นส่วนหนึ่งของวิชาโครงการพัฒนาระบบงาน
หลักสูตรวิทยาศาสตรมหาบัณฑิต สาขาวิชาเทคโนโลยีสารสนเทศ
ภาคเรียนที่ 1 ปีการศึกษา 2548
คณะเทคโนโลยีสารสนเทศ
สถาบันเทคโนโลยีพระจอมเกล้าเจ้าคุณทหารลาดกระบัง

เอกสารนี้เป็นเอกสารที่สงวนไว้สำหรับการใช้งานเพื่อการศึกษาเท่านั้น ไม่อนุญาตให้นำไปใช้ประโยชน์ด้านการค้า
ไม่ว่ากรณีใดๆทั้งสิ้น อีกทั้งห้ามมิให้ตัดแปลงเนื้อหา และต้องอ้างอิงถึงเจ้าของเอกสารทุกครั้งที่มีการนำไปใช้

ชื่อหัวข้อ	ระบบยื่นแบบแสดงรายการทรัพย์สินและหนี้สินของเจ้าหน้าที่ของรัฐ
นักศึกษา	นายสรารวุฒิ สุวพานิช
อาจารย์ที่ปรึกษา	ผศ.ดร. ภัทรชัย ทลิตโรจน์วงศ์
ระดับการศึกษา	วิทยาศาสตรมหาบัณฑิต สาขาวิชาเทคโนโลยีสารสนเทศ
แขนงวิชา	วิทยาการสารสนเทศ
ปีการศึกษา	2548

บทคัดย่อ

ระบบยื่นแบบแสดงรายการทรัพย์สินและหนี้สินของเจ้าหน้าที่ของรัฐ ได้ถูกนำมาพัฒนาขึ้นเพื่อสนับสนุนงานตรวจสอบทรัพย์สินและหนี้สิน ด้านการยื่นแบบบัญชีแสดงรายการทรัพย์สินและหนี้สินของเจ้าหน้าที่ของรัฐ โดยมีจุดประสงค์เพื่ออำนวยความสะดวกในการจัดทำเอกสารและการยื่นแบบ และลดขั้นตอนการทำงานของเจ้าหน้าที่ ป.ป.ช. ในการบันทึกข้อมูลรายการทรัพย์สินและหนี้สิน และสามารถวิเคราะห์ความถูกต้องและมีอยู่จริงของทรัพย์สินและหนี้สิน เพื่อใช้ในการตรวจสอบข้อมูล โดยพัฒนาขั้นตอนการทำงานของระบบตั้งแต่การบันทึกข้อมูลของผู้มีหน้าที่ยื่นบัญชีแสดงรายการทรัพย์สินและหนี้สิน การจัดทำแบบบัญชีแสดงรายการทรัพย์สินและหนี้สิน การยื่นแบบบัญชีแสดงรายการทรัพย์สินและหนี้สิน การเปรียบเทียบแบบบัญชีแสดงรายการทรัพย์สินและหนี้สินระหว่างรายการบัญชีฯที่ยื่นกับรายการทรัพย์สินและหนี้สินที่ตรวจพบ และการออกรายงานสนับสนุนงานของเจ้าหน้าที่ ป.ป.ช. โดยใช้การพัฒนาระบบงานด้วยเว็บเทคโนโลยีทางการศึกษาประกอบด้วยการรวบรวมข้อมูลและวิเคราะห์ระบบงาน การออกแบบระบบงานจนถึงขั้นของการพัฒนาให้เป็นระบบงานที่ใช้ได้จริง

Title	Asset and Liability Account Submission System
Student	Mr. Sarawut Suvapanich
Advisor	Asst.Prof.Dr. Pattarachai Lalitrojwong
Level of Study	Master of Science in Information Technology
Major	Information Science
Academic Year	2005

Abstract

An asset and liability account submission system is developed in order to support the inspection of assets and liabilities declared by persons holding political positions and state officials. The objectives of this system are to reduce the procedure of data entry and to analyse and compare such assets and liabilities to existing assets and liabilities. The developed system handles service tasks. The first one is the data entry for persons holding political positions and state officials to fill in. The second one is automatically creating reports to submit the National Counter Corruption Commission by The system also provides another way to submit reports to NCCC via web. Besides, it present the comparison of another assets and liabilities listed in the account showing assets and liabilities submitted by state officials and the account showing assets and liabilities that were inspected by NCCC. Finally, it generates report for related NCCC officers to make effective decision. The methodology selected is web. The system development life cycle consists of feasibility study, data collection, system analysis, design and implementation.

กิตติกรรมประกาศ

ความสำเร็จของโครงการพัฒนาระบบงานที่ได้จัดทำในเรื่อง ระบบยื่นแบบแสดงรายการทรัพย์สินและหนี้สินของเจ้าหน้าที่ของรัฐ นี้ลำพังเพียงผู้พัฒนาคนเดียวคงไม่สามารถดำเนินการครั้งนี้ได้สำเร็จลุล่วงไปได้ด้วยดี หากเพียงแต่มีบุคคลสำคัญที่ให้การสนับสนุน ดังต่อไปนี้

1. กราบขอบพระคุณ บิดา มารดา และครอบครัว ที่สนับสนุนและเป็นกำลังใจที่ดีตลอดมา
2. กราบขอบพระคุณ ผศ. ดร. ภัทรชัย ลลิตโรจน์วงศ์ อาจารย์ที่ปรึกษา ที่ให้คำปรึกษาและคำแนะนำต่างๆ อย่างดี
3. กราบขอบพระคุณ อาจารย์ทุกๆ ท่านที่ให้การศึกษและการอบรมมาตลอดตั้งแต่อดีตจนถึงปัจจุบัน
4. ขอบพระคุณ เจ้าหน้าที่ คณะเทคโนโลยีสารสนเทศ สถาบันเทคโนโลยีพระจอมเกล้าเจ้าคุณทหารลาดกระบัง ที่คอยอำนวยความสะดวกในการติดต่อ และดำเนินการต่างๆ
5. ขอบพระคุณเจ้าหน้าที่สำนักงานคณะกรรมการป้องกันและปราบปรามการทุจริตแห่งชาติ ที่ช่วยเหลือในการจัดเตรียมข้อมูล, ให้คำปรึกษาต่างๆ และอุปกรณ์สำหรับการพัฒนา
6. ขอบพระคุณพี่ๆ น้องๆ ศูนย์เทคโนโลยีสารสนเทศสำนักงาน ป.ป.ช. ที่ช่วยเหลือในทุกๆ เรื่อง
7. ขอบคุณ เพื่อนๆ ทุกคน สำหรับความช่วยเหลือ และคำแนะนำต่างๆ

สรารวุฒิ สุพานิช

สารบัญ

	หน้า
บทคัดย่อภาษาไทย.....	I
บทคัดย่อภาษาอังกฤษ.....	II
กิตติกรรมประกาศ.....	III
สารบัญ.....	IV
สารบัญตาราง.....	VI
สารบัญรูป.....	X
บทที่	
1. บทนำ.....	1
1.1 ความเป็นมาและความสำคัญ.....	1
1.2 วัตถุประสงค์ของการพัฒนาระบบงาน.....	2
1.3 ขอบเขตของการพัฒนาระบบงาน.....	2
1.4 ขั้นตอนการดำเนินงาน.....	2
1.5 ผลที่คาดว่าจะได้รับ.....	3
1.6 เครื่องมือที่ใช้ในการพัฒนาระบบ.....	3
2. ทฤษฎีที่เกี่ยวข้อง.....	5
2.1 วงจรการพัฒนาระบบ.....	5
2.2 สถาปัตยกรรมการทำงานแบบไคลเอนต์/เซิร์ฟเวอร์.....	6
2.3 PHP (PHP Hypertext Preprocessor).....	7
3. ระบบการทำงานปัจจุบัน.....	8
3.1 ระบบยื่นแบบแสดงรายการทรัพย์สินและหนี้สินของเจ้าหน้าที่ของรัฐ.....	8
3.2 องค์ประกอบของการยื่นแบบแสดงรายการทรัพย์สินและหนี้สินของ เจ้าหน้าที่ของรัฐ.....	8
3.3 ขั้นตอนการทำงาน.....	9
3.4 ปัญหาที่พบในระบบปัจจุบัน.....	10

สารบัญ (ต่อ)

	หน้า
4. การออกแบบและพัฒนาระบบยื่นแบบแสดงรายการทรัพย์สินและหนี้สินของ เจ้าหน้าที่ของรัฐ.....	11
4.1 รายละเอียดกระบวนการทำงาน.....	11
4.2 รายละเอียดการออกแบบฐานข้อมูล.....	17
4.3 เครื่องมือที่ใช้ในการพัฒนา.....	64
5. การใช้งานระบบยื่นแบบแสดงรายการทรัพย์สินและหนี้สินของเจ้าหน้าที่ของรัฐ.....	66
5.1 การใช้งานในลักษณะของเจ้าหน้าที่บันทึกแบบ.....	66
5.2 การใช้งานในลักษณะของผู้ยื่นแบบบัญชีฯ.....	69
5.3 การใช้งานในลักษณะของเจ้าหน้าที่ตรวจสอบ.....	103
6. บทสรุป.....	132
6.1 ผลการพัฒนาระบบยื่นแบบแสดงรายการทรัพย์สินและหนี้สินของ เจ้าหน้าที่ของรัฐ.....	132
6.2 ข้อจำกัดของระบบยื่นแบบแสดงรายการทรัพย์สินและหนี้สินของ เจ้าหน้าที่ของรัฐ.....	132
6.3 ข้อเสนอแนะ.....	132
บรรณานุกรม.....	134
ประวัติผู้เขียน.....	135

สารบัญตาราง

ตารางที่	หน้า
4.1 รายละเอียดตารางข้อมูลเกี่ยวกับผู้ใช้งานระบบงานส่วนของผู้ยื่นบัญชีฯ (Users).....	22
4.2 รายละเอียดตารางข้อมูลผู้ยื่นบัญชีฯ ณ ขณะยื่นบัญชีฯ (Petitioner).....	23
4.3 รายละเอียดตารางข้อมูลบัญชีแสดงรายการทรัพย์สินและหนี้สิน (FormAccount).....	24
4.4 รายละเอียดตารางข้อมูลบิดามารดาของผู้ยื่นบัญชีฯ (AccountParent).....	26
4.5 รายละเอียดตารางข้อมูลคู่สมรสของผู้ยื่นบัญชีฯ (AccountSpouse).....	28
4.6 รายละเอียดตารางข้อมูลบุตรที่ยังไม่บรรลุนิติภาวะของผู้ยื่นบัญชีฯ (AccountChild).....	29
4.7 รายละเอียดตารางข้อมูลพี่น้องร่วมบิดามารดาของผู้ยื่นบัญชีฯ (AccountCousin).....	30
4.8 รายละเอียดตารางข้อมูลรายได้ (AccountIncome).....	31
4.9 รายละเอียดตารางข้อมูลรายได้ที่ตรวจพบรายการผิดปกติ (AuditedAccountIncome).....	31
4.10 รายละเอียดตารางข้อมูลรายการเงินสด (AccountCash).....	32
4.11 รายละเอียดตารางข้อมูลรายการเงินสดที่พบรายการผิดปกติ (AuditedAccountCash).....	33
4.12 รายละเอียดตารางข้อมูลเงินฝากในธนาคารพาณิชย์ (AccountDeposit).....	35
4.13 รายละเอียดตารางข้อมูลเงินฝากในธนาคารพาณิชย์ ที่ตรวจพบรายการผิดปกติ (AuditedAccountDeposit).....	36
4.14 รายละเอียดตารางข้อมูลเงินฝากในสถาบันการเงินอื่น (AccountDepositOther).....	36
4.15 รายละเอียดตารางข้อมูลเงินฝากในสถาบันการเงินอื่น ที่ตรวจพบรายการผิดปกติ (AuditedAccountDepositOther).....	37
4.16 รายละเอียดตารางข้อมูลเงินลงทุน หลักทรัพย์รัฐบาลและ/หรือ เงินลงทุน ที่ออกโดยหน่วยงานของรัฐ (AccountInvest).....	38
4.17 รายละเอียดตารางข้อมูลเงินลงทุน หลักทรัพย์รัฐบาลและ/หรือ เงินลงทุนที่ออกโดย หน่วยงานของรัฐ ที่ตรวจพบรายการผิดปกติ (AuditedAccountInvest).....	39
4.18 รายละเอียดตารางข้อมูลเงินลงทุน หลักทรัพย์จดทะเบียนและรับอนุญาต (AccountInvestAgree).....	40
4.19 รายละเอียดตารางข้อมูลเงินลงทุน หลักทรัพย์จดทะเบียนและรับอนุญาต ที่ตรวจพบรายการผิดปกติ (AuditedAccountInvestAgree).....	41

สารบัญตาราง (ต่อ)

ตารางที่	หน้า
4.20 รายละเอียดตารางข้อมูลเงินลงทุน หลักทรัพย์และเงินลงทุนอื่น (AccountInvestOther).....	42
4.21 รายละเอียดตารางข้อมูลเงินลงทุน หลักทรัพย์และเงินลงทุนอื่น ที่ตรวจพบรายการ ผิดปกติ (AuditedAccountInvestOther).....	42
4.22 รายละเอียดตารางข้อมูลเงินให้กู้ยืม (AccountInvestBorrow).....	43
4.23 รายละเอียดตารางข้อมูลเงินให้กู้ยืม ที่ตรวจพบรายการผิดปกติ (AuditedAccountInvestBorrow).....	44
4.24 รายละเอียดตารางข้อมูลเงินให้กู้ยืม (AccountLand).....	45
4.25 รายละเอียดตารางข้อมูลเงินให้กู้ยืม ที่ตรวจพบรายการผิดปกติ (AuditedAccountLand).....	46
4.26 รายละเอียดตารางข้อมูล โรงเรือนสิ่งปลูกสร้าง บ้านอาศัย (AccountBuild).....	47
4.27 รายละเอียดตารางข้อมูล โรงเรือนสิ่งปลูกสร้างบ้านอาศัยที่ตรวจพบรายการผิดปกติ (AuditedAccountBuild).....	48
4.28 รายละเอียดตารางข้อมูล โรงเรือนสิ่งปลูกสร้างสิ่งปลูกสร้างอื่น(AccountBuildOther).....	49
4.29 รายละเอียดตารางข้อมูล โรงเรือนสิ่งปลูกสร้าง สิ่งปลูกสร้างอื่น ที่ตรวจพบรายการ ผิดปกติ (AuditedAccountBuildOther).....	50
4.30 รายละเอียดตารางข้อมูลยานพาหนะ(AccountVehicle).....	52
4.31 รายละเอียดตารางข้อมูลยานพาหนะ ที่ตรวจพบรายการผิดปกติ (AuditedAccountVehicle).....	53
4.32 รายละเอียดตารางข้อมูล สิทธิและสัมปทาน(AccountRights).....	53
4.33 รายละเอียดตารางข้อมูล สิทธิและสัมปทาน ที่ตรวจพบรายการผิดปกติ (AuditedAccountRights).....	54
4.34 รายละเอียดตารางข้อมูล ทรัพย์สินอื่นตั้งแต่ราคาสองแสนบาทขึ้นไป (AccountAsset).....	55

สารบัญตาราง (ต่อ)

ตารางที่	หน้า
4.35 รายละเอียดตารางข้อมูล ทรัพย์สินอื่นตั้งแต่ราคาสองแสนบาทขึ้นไป ที่ตรวจพบรายการผิดปกติ (AuditedAccountAsset)	56
4.36 รายละเอียดตารางข้อมูล หนี้สิน เงินเบิกเกินบัญชีฯ (AccountOD).....	56
4.37 รายละเอียดตารางข้อมูล หนี้สิน เงินเบิกเกินบัญชีฯ ที่ตรวจพบรายการผิดปกติ (AuditedAccountOD).....	57
4.38 รายละเอียดตารางข้อมูล หนี้สิน เงินกู้จากธนาคารและสถาบันการเงินอื่น (AccountLoan).....	58
4.39 รายละเอียดตารางข้อมูล หนี้สิน เงินกู้จากธนาคารและสถาบันการเงินอื่น ที่ตรวจพบรายการผิดปกติ (AuditedAccountLoan).....	59
4.40 รายละเอียดตารางข้อมูล หนี้สินที่มีหลักฐานเป็นหนังสือ (AccountDebt).....	59
4.41 รายละเอียดตารางข้อมูล หนี้สินที่มีหลักฐานเป็นหนังสือ ที่ตรวจพบรายการผิดปกติ (AuditedAccountDebt).....	60
4.42 รายละเอียดตารางข้อมูล หนี้สินอื่น (AccountDebtOther).....	61
4.43 รายละเอียดตารางข้อมูล หนี้สินอื่น ที่ตรวจพบรายการผิดปกติ (AuditedAccountDebtOther).....	61
4.44 รายละเอียดตารางข้อมูลการเข้า-ออกระบบของผู้ใช้งาน (UsersLog).....	62
4.45 รายละเอียดตารางกรณีการขึ้นบัญชีฯ (ListCaseForm).....	62
4.46 รายละเอียดตารางตำแหน่งที่ต้องขึ้นบัญชีฯ (ListPosition).....	63
4.47 รายละเอียดตารางตำแหน่งที่ต้องขึ้นบัญชีฯ (ListTitle).....	63
4.48 รายละเอียดตารางรายชื่อผู้ยื่น คู่สมรส และบุตรที่ยังไม่บรรลุนิติภาวะของผู้ยื่นใน แต่ละบัญชีฯ (FormOwnerUser).....	63
4.49 รายละเอียดตารางข้อมูลเกี่ยวกับผู้ใช้งานระบบส่วนของผู้ใช้งาน ป.ป.ช. (NcccUser).....	64

สารบัญรูป

หน้า

รูปที่

4.1 แผนภาพบริบท ระบบยื่นแบบแสดงรายการทรัพย์สินและหนี้สินของเจ้าหน้าที่ของรัฐ.....	12
4.2 แผนภาพกระแสข้อมูลระดับ 1	13
4.3 แผนภาพกระแสข้อมูลระดับ 2 กระบวนการที่ 2 (บันทึกข้อมูลผู้ยื่นบัญชีฯ).....	14
4.4 แผนภาพกระแสข้อมูลระดับ 2 กระบวนการที่ 3 (จัดการข้อมูลบัญชีทรัพย์สินและหนี้สิน).....	15
4.5 แผนภาพกระแสข้อมูลระดับ 2 กระบวนการที่ 4 (ตรวจสอบรายการทรัพย์สินและหนี้สิน).....	16
4.6 แผนภาพกระแสข้อมูลระดับ 3 กระบวนการที่ 4.2 (ตรวจรายการทรัพย์สินและหนี้สิน).....	17
4.7 แผนภาพอีอาร์	18
5.1 หน้าจอหลักของระบบยื่นแบบแสดงรายการทรัพย์สินและหนี้สินของเจ้าหน้าที่ของรัฐ.....	66
5.2 หน้าจอแสดงการใส่รายชื่อผู้ใช้และรหัสผ่าน.....	67
5.3 แสดงหน้าจอหลังจากที่ผู้เข้าใช้ log on ผ่านแล้ว.....	67
5.4 หน้าหลักของเมนู บันทึกข้อมูลผู้ยื่นแบบบัญชีฯ.....	68
5.5 หน้าจอแบบบันทึกบัญชีแสดงรายการทรัพย์สินและหนี้สิน	68
5.6 หน้าหลักของเมนู บันทึกข้อมูลผู้ยื่นแบบบัญชีฯ ที่ระบุข้อมูลครบถ้วน.....	69
5.7 หน้าจอแสดงรายการบัญชีฯ.....	69
5.8 หน้าจอแสดงการระบุรายละเอียดของผู้ยื่นบัญชีฯ.....	70
5.9 หน้าจอแสดงการระบุรายละเอียดของบิดา มารดาของผู้ยื่นบัญชีฯ.....	70
5.10 หน้าจอแสดงการระบุรายละเอียดของกลุ่มสมรสของผู้ยื่นบัญชีฯ	71
5.11 หน้าจอแสดงการรายชื่อบุตรของผู้ยื่นบัญชีฯ.....	71
5.12 หน้าจอแสดงการระบุรายละเอียดของบุตรของผู้ยื่นแบบบัญชีฯ.....	72
5.13 หน้าจอแสดงการรายชื่อพี่น้องร่วมบิดามารดาของผู้ยื่นบัญชีฯ.....	72

เอกสารนี้เป็นเอกสารที่สงวนไว้สำหรับการใช้งานเพื่อการศึกษาเท่านั้น ไม่อนุญาตให้นำไปใช้ประโยชน์ด้านการค้า
ไม่ว่ากรณีใดๆทั้งสิ้น อีกทั้งห้ามมิให้ตัดแปลงเนื้อหา และอ้างอิงถึงเจ้าของเอกสารทุกครั้งที่มีการนำไปใช้

สารบัญรูป (ต่อ)

รูปที่	หน้า
5.14 หน้าจอแสดงการระบุนรายละเอียดของพี่น้องร่วมบิดามารดาของผู้ยื่นแบบบัญชีฯ	73
5.15 หน้าจอแสดงรายการของรายได้	73
5.16 หน้าจอแสดงการระบุนรายละเอียดของรายได้	74
5.17 หน้าจอแสดงการระบุนรายละเอียดของเงินสด	74
5.18 หน้าจอแสดงการระบุนรายละเอียดของรายได้	75
5.19 หน้าจอแสดงการระบุนรายละเอียดของเงินฝาก	75
5.20 หน้าจอแสดงทรัพย์สิน เงินฝากในธนาคารพาณิชย์	76
5.21 หน้าจอแสดงรายละเอียดเงินฝากในสถาบันการเงินอื่น	76
5.22 หน้าจอแสดงรายละเอียดเงินฝากในสถาบันการเงินอื่น	77
5.23 หน้าจอแสดงรายละเอียดของ หลักทรัพย์รัฐบาลและ/หรือที่ออกโดยหน่วยงาน ของรัฐ	77
5.24 หน้าจอแสดงรายละเอียดหลักทรัพย์รัฐบาลและ/หรือที่ออกโดยหน่วยงานของรัฐ	78
5.25 หน้าจอแสดงรายการของเงินลงทุนหลักทรัพย์จดทะเบียนและรับอนุญาต	78
5.26 หน้าจอแสดงรายละเอียดของเงินลงทุนหลักทรัพย์จดทะเบียนและรับอนุญาต	79
5.27 หน้าจอแสดงรายการของหลักทรัพย์และเงินลงทุนอื่น	79
5.28 หน้าจอแสดงรายละเอียดของหลักทรัพย์และเงินลงทุนอื่น	80
5.29 หน้าจอแสดงรายการของเงินให้กู้ยืม	80
5.30 หน้าจอแสดงรายละเอียดของเงินให้กู้ยืม	81
5.31 หน้าจอแสดงรายการที่ดิน	81
5.32 หน้าจอแสดงรายละเอียดของที่ดิน	82
5.33 หน้าจอแสดงการระบุนรายการทรัพย์สิน โรงเรือนสิ่งปลูกสร้างบ้านอาศัย	82
5.34 หน้าจอแสดงการระบุนรายละเอียดยของทรัพย์สิน โรงเรือนสิ่งปลูกสร้างบ้านอาศัย	83
5.35 หน้าจอแสดงการระบุนรายการทรัพย์สิน โรงเรือนสิ่งปลูกสร้างอื่น	83
5.36 หน้าจอแสดงการระบุนรายละเอียดยทรัพย์สิน โรงเรือนสิ่งปลูกสร้างอื่น	84
5.37 หน้าจอแสดงรายการทรัพย์สิน ยานพาหนะ	84

เอกสารนี้เป็นเอกสารที่สงวนไว้สำหรับการใช้งานเพื่อการศึกษาเท่านั้น ไม่อนุญาตให้นำไปใช้ประโยชน์ด้านการค้า
ไม่ว่ากรณีใดๆทั้งสิ้น อีกทั้งห้ามมิให้ตัดแปลงเนื้อหา และต้องอ้างอิงถึงเจ้าของเอกสารทุกครั้งที่มีการนำไปใช้

สารบัญรูป (ต่อ)

รูปที่	หน้า
5.38 หน้าจอแสดงรายละเอียดของยานพาหนะ.....	85
5.39 หน้าจอแสดงรายการทรัพย์สิน สิทธิสัมปทาน.....	85
5.40 หน้าจอแสดงรายละเอียดของสิทธิและสัมปทาน.....	86
5.41 หน้าจอแสดงรายการทรัพย์สินอื่น.....	86
5.42 หน้าจอแสดงการระบุนรายละเอียดของทรัพย์สินอื่น.....	87
5.43 หน้าจอแสดงรายการเงินเบิกเกินบัญชี.....	87
5.44 หน้าจอแสดงรายละเอียดของเงินเบิกเกินบัญชี.....	88
5.45 หน้าจอแสดงรายการหนี้สิน เงินกู้จากธนาคารและสถาบันการเงินอื่น.....	88
5.46 หน้าจอแสดงรายละเอียดของเงินกู้จากธนาคารและสถาบันอื่น.....	89
5.47 หน้าจอแสดงรายการหนี้สิน หนี้สินที่มีหลักฐานเป็นหนังสือ.....	89
5.48 หน้าจอแสดงรายละเอียดของหนี้สินที่มีหลักฐานเป็นหนังสือ.....	90
5.49 หน้าจอแสดงรายการหนี้สินอื่น.....	90
5.50 หน้าจอแสดงการระบุนรายละเอียดของหนี้สินอื่น.....	91
5.51 หน้าจอแสดงรายการบัญชี.....	91
5.52 แสดงหน้าจอรายงานรายละเอียดของผู้ยื่นแบบบัญชีฯและบิดามารดา.....	92
5.53 แสดงหน้าจอรายงานรายละเอียดคู่สมรส และบุตรของผู้ยื่นแบบบัญชีฯ.....	92
5.54 แสดงหน้าจอรายงานรายละเอียดพี่น้องร่วมบิดามารดาของผู้ยื่นแบบบัญชีฯ.....	93
5.55 แสดงหน้าจอรายงานรายได้.....	93
5.56 แสดงหน้าจอรายงานทรัพย์สินเงินสด.....	94
5.57 แสดงหน้าจอรายงานทรัพย์สิน เงินฝากในธนาคารพาณิชย์.....	94
5.58 แสดงหน้าจอรายงานทรัพย์สิน เงินฝากในสถาบันการเงินอื่น.....	95
5.59 แสดงหน้าจอรายงาน เงินลงทุน – หลักทรัพย์รัฐบาลและ/หรือที่ออกโดย หน่วยงานรัฐ.....	95
5.60 แสดงหน้าจอรายงาน เงินลงทุน – หลักทรัพย์จดทะเบียนและรับอนุญาต.....	96

เอกสารนี้เป็นเอกสารที่สงวนไว้สำหรับการใช้งานเพื่อการศึกษาเท่านั้น ไม่อนุญาตให้นำไปใช้ประโยชน์ด้านการค้า
ไม่ว่ากรณีใดๆทั้งสิ้น อีกทั้งห้ามมิให้ตัดแปลงเนื้อหา และ XI อังอิงถึงเจ้าของเอกสารทุกครั้งที่มีการนำไปใช้

สารบัญรูป (ต่อ)

รูปที่	หน้า
5.61 แสดงหน้าจอรายงานเงินลงทุน – หลักทรัพย์และเงินลงทุนอื่น.....	96
5.62 แสดงหน้าจอรายงานทรัพย์สิน เงินให้ยืม.....	97
5.63 แสดงหน้าจอรายงานทรัพย์สิน ที่ดิน.....	97
5.64 แสดงหน้าจอรายงานทรัพย์สิน บ้านอาศัย.....	98
5.65 แสดงหน้าจอรายงานทรัพย์สิน สิ่งปลูกสร้างอื่น.....	98
5.66 แสดงหน้าจอรายงานทรัพย์สิน ยานพาหนะ.....	99
5.67 แสดงหน้าจอรายงานทรัพย์สิน สิทธิและสัมปทาน.....	99
5.68 แสดงหน้าจอรายงานทรัพย์สินอื่นมูลค่าตั้งแต่ราคาสองแสนบาทขึ้นไป.....	100
5.69 แสดงหน้าจอรายงานรายละเอียดหนี้สิน เงินเบิกเกินบัญชี.....	100
5.70 แสดงหน้าจอรายงานเงินกู้จากธนาคารและสถาบันการเงินอื่น.....	101
5.71 แสดงหน้าจอรายงานรายละเอียดหนี้สินที่มีหลักฐานเป็นหนังสือ.....	101
5.72 แสดงหน้าจอรายงานรายละเอียดหนี้สินของผู้ยื่นบัญชี.....	102
5.73 แสดงหน้าจอรายงานสรุปผลรวมทรัพย์สินและหนี้.....	102
5.74 แสดงหน้าจอรายชื่อของผู้ยื่นบัญชีทั้งหมดของเจ้าหน้าที่ตรวจสอบ.....	103
5.75 แสดงหน้าจอรายละเอียดรายได้ของผู้ยื่นบัญชี.....	104
5.76 แสดงหน้าจอแก้ไขข้อมูลที่ไม่ตรงของผู้ยื่นบัญชี.....	104
5.77 แสดงหน้าจอรายงานทรัพย์สิน เงินสด สำหรับตรวจสอบ.....	105
5.78 แสดงหน้าจอรายงานทรัพย์สิน เงินสด หลังจากแก้ไข.....	105
5.79 แสดงหน้าจอรายงานทรัพย์สินเงินฝากในธนาคารพาณิชย์.....	106
5.80 แสดงหน้าจอแก้ไขข้อมูลทรัพย์สินเงินฝากในธนาคารพาณิชย์.....	106
5.81 แสดงหน้าจอรายงานทรัพย์สิน เงินฝากในสถาบันการเงินอื่น.....	107
5.82 แสดงหน้าจอแก้ไขทรัพย์สินเงินฝากในสถาบันการเงินอื่น.....	107
5.83 แสดงหน้าจอรายงานหลักทรัพย์รัฐบาล และ/หรือ ที่ออกโดยหน่วยงานของรัฐ.....	108
5.84 แสดงหน้าจอแก้ไขหลักทรัพย์รัฐบาล และ/หรือ ที่ออกโดยหน่วยงานของรัฐ.....	108
5.85 แสดงหน้าจอรายงาน เงินลงทุน – หลักทรัพย์จดทะเบียนและรับอนุญาต.....	109
5.86 แสดงหน้าจอแก้ไขเงินลงทุน – หลักทรัพย์จดทะเบียนและรับอนุญาต.....	109

สารบัญรูป (ต่อ)

รูปที่	หน้า
5.87 แสดงหน้าจอรายงาน เงินลงทุน – หลักทรัพย์และเงินลงทุนอื่น.....	110
5.88 แสดงหน้าจอแก้ไขทรัพย์สิน เงินลงทุน – หลักทรัพย์และเงินลงทุนอื่น.....	110
5.89 แสดงหน้าจอรายงานทรัพย์สิน เงินลงทุน – เงินให้กู้ยืม.....	111
5.90 แสดงหน้าจอแก้ไขทรัพย์สิน เงินลงทุน – เงินให้กู้ยืม.....	111
5.91 แสดงหน้าจอรายงานทรัพย์สินที่ดิน.....	112
5.92 แสดงหน้าจอแก้ไขทรัพย์สินที่ดิน.....	112
5.93 แสดงหน้าจอรายงานทรัพย์สิน บ้านอาศัย.....	113
5.94 แสดงหน้าจอแก้ไขทรัพย์สิน บ้านอาศัย.....	113
5.95 แสดงหน้าจอรายงานทรัพย์สินสิ่งปลูกสร้างอื่น.....	114
5.96 แสดงหน้าจอแก้ไขทรัพย์สิน สิ่งปลูกสร้างอื่น.....	114
5.97 แสดงหน้าจอรายงานทรัพย์สิน ยานพาหนะ.....	115
5.98 แสดงหน้าจอแก้ไขทรัพย์สิน ยานพาหนะ.....	115
5.99 แสดงหน้าจอรายงานทรัพย์สิน สิทธิและสัมปทาน.....	116
5.100 แสดงหน้าจอแก้ไขทรัพย์สิน สิทธิและสัมปทาน.....	116
5.101 แสดงหน้าจอรายงานทรัพย์สินอื่นมูลค่าตั้งแต่ราคาสองแสนบาทขึ้นไป.....	117
5.102 แสดงหน้าจอแก้ไขทรัพย์สินอื่นมูลค่าตั้งแต่ราคาสองแสนบาทขึ้นไป.....	117
5.103 แสดงหน้าจอรายงานหนี้สิน เงินเบิกเกินบัญชี.....	118
5.104 แสดงหน้าจอแก้ไขหนี้สิน เงินเบิกเกินบัญชี.....	118
5.105 แสดงหน้าจอรายงานหนี้สิน เงินกู้จากธนาคารและสถาบันการเงินอื่น.....	119
5.106 แสดงหน้าจอแก้ไขหนี้สิน เงินกู้จากธนาคารและสถาบันการเงินอื่น.....	119
5.107 แสดงหน้าจอรายงานหนี้สินที่มีหลักฐานเป็นหนังสือของผู้ยื่นบัญชี.....	120
5.108 แสดงหน้าจอแก้ไขหนี้สินที่มีหลักฐานเป็นหนังสือ.....	120
5.109 แสดงหน้าจอรายงานหนี้สินอื่น ของผู้ยื่นบัญชี.....	121
5.110 แสดงหน้าจอแก้ไขหนี้สินอื่น.....	121

สารบัญรูป (ต่อ)

รูปที่	หน้า
5.111 หน้าจอรายการบัญชี ที่ตรวจสอบแล้วเสร็จ.....	122
5.112 หน้าจอรายงานตรวจสอบแบบบัญชี ข้อมูลรายได้.....	122
5.113 แสดงหน้าจอรายงานตรวจสอบแบบบัญชี ข้อมูลเงินสด.....	123
5.114 แสดงหน้าจอรายงานตรวจสอบแบบบัญชี ฝากในธนาคารพาณิชย์.....	123
5.115 แสดงหน้าจอรายงานตรวจสอบแบบบัญชี เงินฝากในสถาบันการเงินอื่น.....	124
5.116 แสดงหน้าจอรายงานตรวจสอบแบบบัญชี หลักทรัพย์รัฐบาลและ/หรือที่ออกโดย หน่วยงานของรัฐ.....	124
5.117 แสดงหน้าจอรายงานตรวจสอบแบบบัญชี หลักทรัพย์จดทะเบียนและรับอนุญาต.....	125
5.118 แสดงหน้าจอรายงานตรวจสอบแบบบัญชี หลักทรัพย์และเงินลงทุนอื่น.....	125
5.119 แสดงหน้าจอรายงานตรวจสอบแบบบัญชี เงินให้กู้ยืมของผู้ยื่นบัญชี.....	126
5.120 แสดงหน้าจอรายงานตรวจสอบแบบบัญชี ที่ดิน.....	126
5.121 แสดงหน้าจอรายงานตรวจสอบแบบบัญชี บ้านอาศัย.....	127
5.122 แสดงหน้าจอรายงานตรวจสอบแบบบัญชี สิ่งปลูกสร้างอื่น.....	127
5.123 แสดงหน้าจอรายงานตรวจสอบแบบบัญชี ยานพาหนะ.....	128
5.124 แสดงหน้าจอรายงานตรวจสอบแบบบัญชี สิทธิและสัมปทาน.....	128
5.125 แสดงหน้าจอรายงานตรวจสอบแบบบัญชี ทรัพย์สินอื่น.....	129
5.126 แสดงหน้าจอรายงานตรวจสอบแบบบัญชี เงินเบิกเกินบัญชี.....	129
5.127 แสดงหน้าจอรายงานตรวจสอบบัญชี เงินกู้จากธนาคารและสถาบันการเงินอื่น.....	130
5.128 แสดงหน้าจอรายงานตรวจสอบแบบบัญชี หนี้สินที่มีหลักฐานเป็นหนังสือ.....	130
5.129 แสดงหน้าจอรายงานตรวจสอบแบบบัญชี หนี้สินอื่น.....	131

บทที่ 1

บทนำ

1.1 ความเป็นมาและความสำคัญ

คณะกรรมการป้องกันและปราบปรามการทุจริตแห่งชาติ (คณะกรรมการ ป.ป.ช.) มีอำนาจหน้าที่ตามมาตรา 19 แห่งพระราชบัญญัติประกอบรัฐธรรมนูญว่าด้วยการป้องกันและปราบปรามการทุจริต พ.ศ. 2542 ซึ่งมาตราดังกล่าวได้ให้อำนาจคณะกรรมการ ป.ป.ช. ตรวจสอบความถูกต้องและความมีอยู่จริงของทรัพย์สินและหนี้สินของเจ้าหน้าที่ของรัฐ รวมทั้งตรวจสอบความเปลี่ยนแปลงของทรัพย์สินและหนี้สินของผู้ดำรงตำแหน่งทางการเมือง

สำนักงานคณะกรรมการป้องกันและปราบปรามการทุจริตแห่งชาติ (สำนักงาน ป.ป.ช.) ซึ่งเป็นส่วนราชการที่เป็นหน่วยงานอิสระตามรัฐธรรมนูญ มีฐานะเป็นกรมตามกฎหมายว่าด้วยระเบียบบริหารราชการแผ่นดิน โดยมีอำนาจหน้าที่เกี่ยวกับราชการทั่วไปของคณะกรรมการ ป.ป.ช. รับผิดชอบงานธุรการของคณะกรรมการ ป.ป.ช. ศึกษาและรวบรวมข้อมูลต่างๆ ที่เกี่ยวกับงานของคณะกรรมการ ป.ป.ช. ศึกษาและสนับสนุนให้มีการศึกษาวิจัยและเผยแพร่ความรู้เกี่ยวกับการทุจริตในวงราชการและการเมือง และปฏิบัติการอื่นตามที่คณะกรรมการ ป.ป.ช. มอบหมาย

การแสดงผลบัญชีรายการทรัพย์สินและหนี้สินของผู้ดำรงตำแหน่งทางการเมืองและเจ้าหน้าที่ของรัฐ ให้ผู้ดำรงตำแหน่งทางการเมืองและเจ้าหน้าที่ของรัฐมีหน้าที่ยื่นแบบบัญชีรายการทรัพย์สินและหนี้สินของตนเอง คู่สมรส และบุตรที่ยังไม่บรรลุนิติภาวะตามที่มีอยู่จริงในวันที่ยื่นบัญชีดังกล่าวตามแบบที่ คณะกรรมการ ป.ป.ช. ประกาศกำหนด ต่อคณะกรรมการ ป.ป.ช. ซึ่งทรัพย์สินและหนี้สินที่ต้องแสดงให้รวมทั้งทรัพย์สินและหนี้สินในต่างประเทศและทรัพย์สินที่มีไต่อยู่ในความครอบครองของผู้ยื่น คู่สมรส และบุตรที่ยังไม่บรรลุนิติภาวะด้วย โดยการยื่นบัญชีฯ ต้องยื่นบัญชีรายการทรัพย์สินและหนี้สินเมื่อเข้ารับตำแหน่ง พันตำแหน่ง พันตำแหน่งครบ 1 ปี อยู่ในตำแหน่งครบ 3 ปี แล้วแต่ตำแหน่งตามที่กฎหมายกำหนด

ในปัจจุบันผู้ที่มิหน้าที่ต้องยื่นแบบบัญชีรายการทรัพย์สินและหนี้สินจะได้รับแบบบัญชีที่เป็นเอกสารซึ่งเป็นภาพรวมสรุป เช่น รายการที่ดินจะเป็นยอดสรุปว่ามีจำนวนกี่แปลงเป็นเนื้อที่เท่าไร เป็นต้น ซึ่งยากต่อการตรวจสอบ และผู้ยื่นแบบบัญชีฯ ต้องจัดทำเอกสารประกอบเอง ซึ่งมีความหลากหลายในการจัดทำ และไม่สามารถนำมาแก้ไขในการยื่นครั้งต่อไปได้ ข้าราชการสำนักงาน ป.ป.ช. ต้องนำมาบันทึกลงโปรแกรมสำเร็จรูป เช่น Microsoft Excel เป็นต้น

เอกสารนี้เป็นเอกสารที่สงวนลิขสิทธิ์การสงวนลิขสิทธิ์นี้เพื่อเป็นการปกป้องสิทธิในข้อมูลของผู้ใช้และผู้จัดทำเอกสารฉบับนี้ไว้เป็นการชั่วคราว

ไม่ว่ากรณีใดๆทั้งสิ้น อีกทั้งห้ามมิให้ตัดแปลงเนื้อหา และต้องอ้างอิงถึงเจ้าของเอกสารทุกครั้งที่มีการนำไปใช้

เพื่อใช้ในการทำการสรุปรายการที่ยื่นแบบละเอียดเพื่อนำไปใช้ในการตรวจสอบความถูกต้องของ ข้อมูลรายการบัญชีทรัพย์สินและหนี้สินและเอกสารประกอบต่อไป ดังนั้น การจัดทำระบบยื่นแบบ บัญชีแสดงรายการทรัพย์สินและหนี้สินของเจ้าหน้าที่ของรัฐ จะช่วยในการจัดทำเอกสารการยื่น บัญชีฯ ของผู้มีหน้าที่ต้องยื่นบัญชี และช่วยลดภาระงานของข้าราชการ สำนักงานป.ป.ช. ในการ ตรวจสอบข้อมูล และเอกสาร ต่อไปได้อย่างรวดเร็วและถูกต้อง

1.2 วัตถุประสงค์ของการพัฒนาระบบงาน

1. เพื่อนำเอาเทคโนโลยีคอมพิวเตอร์และอินเทอร์เน็ตมาใช้ในการพัฒนาระบบยื่นแบบบัญชี แสดงรายการทรัพย์สินและหนี้สินของเจ้าหน้าที่ของรัฐ ผ่านเครือข่ายอินเทอร์เน็ต
2. เพื่อช่วยพัฒนาการยื่นแบบบัญชีรายการทรัพย์สินและหนี้สินให้มีประสิทธิภาพ สะดวก รวดเร็ว และมีความถูกต้องมากขึ้น
3. ออกแบบฐานข้อมูล เพื่อให้มีประสิทธิภาพมากขึ้น โดยสนับสนุนการใช้งานของผู้ใช้ระบบ ให้สะดวก และสามารถทำรายงานได้
4. เป็นอีกช่องทางในการยื่นแบบบัญชีแสดงทรัพย์สินและหนี้สิน ของเจ้าหน้าที่ของรัฐ
5. สามารถนำไปเป็นแนวทางเพื่อประยุกต์ใช้กับระบบการทำงานของสำนักงาน ป.ป.ช. ใน ปัจจุบันได้

1.3 ขอบเขตของการพัฒนาระบบงาน

ระบบที่ทำการพัฒนาใน โครงการนี้ จะเป็นการพัฒนาในส่วนของการยื่นบัญชีแสดง รายการทรัพย์สินและหนี้สินของเจ้าหน้าที่ของรัฐ และตรวจสอบความมีอยู่จริงดังต่อไปนี้

1. เก็บข้อมูลการยื่นแบบบัญชีแสดงรายการทรัพย์สินและหนี้สินผ่านอินเทอร์เน็ต
2. สามารถตรวจสอบความถูกต้องและมีอยู่จริงจากการเปรียบเทียบข้อมูลจากการ ยื่นบัญชีฯ กับข้อมูลที่ตรวจพบ
3. เก็บข้อมูลของผู้มีหน้าที่ต้องยื่นบัญชีแสดงรายการทรัพย์สินและหนี้สิน
4. พิมพ์แบบบัญชีแสดงรายการทรัพย์สินและหนี้สินตามแบบที่กำหนดได้

1.4 ขั้นตอนการดำเนินงาน

1. ศึกษาการทำงานของกรยื่นบัญชีรายการทรัพย์สินและหนี้สิน ที่ดำเนินการอยู่ใน ปัจจุบัน ว่าดำเนินการอย่างไร

เอกสารนี้เป็นเอกสารที่สงวนไว้สำหรับการใช้งานเพื่อการศึกษาเท่านั้น ไม่อนุญาตให้นำไปใช้ประโยชน์ด้านการค้า ไม่ว่ากรณีใดๆทั้งสิ้น อีกทั้งห้ามมิให้คัดแปลงเนื้อหา และต้องอ้างอิงถึงเจ้าของเอกสารทุกครั้งที่มีการนำไปใช้

2. นำข้อมูลที่ได้จากการรวบรวมมาใช้วิเคราะห์และออกแบบระบบ รวมทั้งออกแบบฐานข้อมูล
3. ศึกษาเทคโนโลยีต่างๆ ที่เกี่ยวข้องในการพัฒนาระบบที่ทำงานบนเครือข่ายอินเทอร์เน็ต เพื่อเลือกเทคโนโลยีที่เหมาะสมในการพัฒนา
4. เขียนโปรแกรมตามขั้นตอนการทำงานที่วิเคราะห์และออกแบบไว้
5. ทำการทดสอบระบบ และแก้ไข ปรับปรุงข้อผิดพลาดของระบบ เพื่อให้ทำงานได้อย่างถูกต้อง

1.5 ผลที่คาดว่าจะได้รับ

1. การยื่นแบบบัญชีรายการทรัพย์สินและหนี้สินมีการดำเนินงานที่สะดวกรวดเร็วขึ้น
2. การนำข้อมูลมารวบรวมออกรายงานต่างๆ มีความถูกต้องน่าเชื่อถือ
3. ลดความผิดพลาดของการจัดทำแบบบัญชีรายการทรัพย์สินและหนี้สิน และการบันทึกข้อมูล
4. สามารถขยายการทำงานของระบบได้ต่อไปในอนาคต

1.6 เครื่องมือที่ใช้ในการพัฒนาระบบ

1. ฮาร์ดแวร์
 - เครื่องคอมพิวเตอร์ โน้ตบุ๊ก มีลักษณะดังนี้
 - ซีพียู Pentium M 1.6 GHz
 - แรม DDR-333 1024 MB
 - ซีดีรอม Combo Drive 24X24X24X8X
 - ฮาร์ดดิสก์ 30 GB
 - เครื่องพิมพ์ เลเซอร์ HP LaserJet 1200
2. ซอฟต์แวร์
 - Microsoft Windows XP Professional
 - Microsoft Word 2003
 - Internet Information Service (IIS)
 - Microsoft Internet Explorer 6
 - Microsoft Visio 2003
 - Microsoft SQL 2000 Server

- Macromedia Dreamweaver MX 2004

- โปรแกรม Editplus 2

3. เทคโนโลยีเว็บ

- HTML (Hyper Text Markup Language)

- PHP



เอกสารนี้เป็นเอกสารที่สงวนไว้สำหรับการใช้งานเพื่อการศึกษาเท่านั้น ไม่อนุญาตให้นำไปใช้ประโยชน์ด้านการค้า
ไม่ว่ากรณีใดๆทั้งสิ้น อีกทั้งห้ามมิให้ตัดแปลงเนื้อหา และต้องอ้างอิงถึงเจ้าของเอกสารทุกครั้งที่มีการนำไปใช้

บทที่ 2

ทฤษฎีที่เกี่ยวข้อง

การพัฒนาระบบแบบแสดงรายการทรัพย์สินและหนี้สินของเจ้าหน้าที่ของรัฐ ได้นำทฤษฎีต่างๆ มาเป็นแนวทางในการพัฒนาระบบหลายทฤษฎี ซึ่งทฤษฎีที่เกี่ยวข้องสามารถอธิบายได้ดังนี้

2.1 วงจรการพัฒนา

วงจรการพัฒนา (System Development Life Cycle) เป็นวงจรที่แสดงกิจกรรมต่างๆ ในแต่ละขั้นตอน ตั้งแต่เริ่มวงจรการพัฒนาจนถึงเสร็จสิ้นการพัฒนา วงจรการพัฒนาจะนำเราไปเข้าใจถึงกิจกรรมพื้นฐานและรายละเอียดต่างๆ ในการพัฒนาระบบ โดยมีอยู่ 7 ขั้นตอน ดังนี้ (โอภาส เอี่ยมสิริวงศ์.2545)

1. กำหนดปัญหา (Problem Definition) เป็นขั้นตอนของการกำหนดขอบเขตของปัญหา สาเหตุของปัญหาจากการดำเนินการในปัจจุบัน ความเป็นไปได้กับการสร้างระบบใหม่ การกำหนดความต้องการ (Requirements) ระหว่างนักวิเคราะห์ระบบกับผู้ใช้งาน โดยข้อมูลเหล่านี้ได้จากการสัมภาษณ์ การรวบรวมข้อมูลจากการดำเนินงานต่างๆ เพื่อทำการสรุปข้อกำหนดความต้องการ (Requirements Specification) ที่ชัดเจน ในขั้นตอนนี้หากเป็นโครงการที่มีขนาดใหญ่ อาจเรียกขั้นตอนนี้ว่า ขั้นตอนการศึกษาความเป็นไปได้ (Feasibility Study)

2. วิเคราะห์ (Analysis) เป็นขั้นตอนของการวิเคราะห์การดำเนินงานของระบบปัจจุบัน โดยการนำข้อกำหนดความต้องการ ที่ได้มาจากขั้นตอนแรกมาวิเคราะห์ในรายละเอียด เพื่อทำการพัฒนาเป็นแบบจำลองเชิงตรรกะ (Logical Model) ซึ่งประกอบด้วย แผนภาพกระแสข้อมูล (Data Flow Diagram) คำอธิบายกระบวนการ (Process Description) และแบบจำลองข้อมูล (Data Model) ในรูปแบบของแผนภาพอีอาร์ ทำให้ทราบถึงรายละเอียดขั้นตอนการดำเนินงานในระบบว่าประกอบด้วยอะไรบ้าง มีความเกี่ยวข้องหรือสัมพันธ์กับสิ่งใด

3. ออกแบบ (Design) เป็นขั้นตอนของการนำผลลัพธ์ที่ได้จากการวิเคราะห์เชิงตรรกะ มาพัฒนาเป็นแบบจำลองเชิงกายภาพให้สอดคล้องกัน โดยารออกแบบจะเริ่มจากส่วนของอุปกรณ์และเทคโนโลยีต่างๆ และโปรแกรมคอมพิวเตอร์ที่นำมาพัฒนา การออกแบบจำลองข้อมูล การออกแบบรายงาน และการออกแบบจอภาพในการติดต่อกับผู้ใช้งาน การจัดทำพจนานุกรมข้อมูล

เอกสารนี้เป็นเอกสารที่สงวนไว้สำหรับการใช้งานเพื่อการศึกษาเท่านั้น ไม่อนุญาตให้นำไปใช้ประโยชน์ด้านการค้า ไม่ว่าจะกรณีใดๆทั้งสิ้น อีกทั้งห้ามมิให้ตัดแปลงเนื้อหา และต้องอ้างอิงถึงเจ้าของเอกสารทุกครั้งที่มีการนำไปใช้

ขั้นตอนของการวิเคราะห์และออกแบบจะมุ่งเน้นถึงสิ่งต่อไปนี้เป็น การวิเคราะห์มุ่งเน้นการแก้ไข ปัญหาอะไร (What) ส่วนการออกแบบจะมุ่งเน้นการแก้ปัญหาอย่างไร (How)

4. พัฒนา (Development) เป็นขั้นตอนของการพัฒนาโปรแกรม ด้วยการสร้างชุดคำสั่งหรือเขียนโปรแกรมเพื่อการสร้างระบบงาน โดยโปรแกรมที่ใช้ในการพัฒนาจะต้องพิจารณาถึงความเหมาะสมกับเทคโนโลยีที่ใช้งานอยู่ ซึ่งในปัจจุบันภาษาระดับสูงได้มีการพัฒนาในรูปแบบของ 4GL ซึ่งช่วยอำนวยความสะดวกต่อการพัฒนา รวมทั้งการมีเครื่องมือเคส (CASE) ต่างๆ มากมายให้เลือกใช้ตามความเหมาะสม

5. ทดสอบ (Testing) การทดสอบระบบ เป็นขั้นตอนของการทดสอบระบบก่อนที่จะนำไปปฏิบัติงานจริง ทีมงานจะทำการทดสอบข้อมูลเบื้องต้นก่อน ด้วยการสร้างข้อมูลจำลองเพื่อไปตรวจสอบการทำงานของระบบ หากมีข้อผิดพลาดเกิดขึ้นก็จะย้อนกลับไปในขั้นตอนของการพัฒนาโปรแกรมใหม่ โดยการทดสอบระบบจะมีการตรวจสอบอยู่ 2 ส่วนด้วยกันคือ การตรวจสอบไวยากรณ์ (Syntax) และการตรวจสอบวัตถุประสงค์งานตรงกับความต้องการหรือไม่

6. ติดตั้ง (Implementation) ขั้นตอนต่อมาหลังจากที่ได้ทำการทดสอบ จนมีความมั่นใจแล้วว่าระบบสามารถทำงานได้จริงและตรงกับความต้องการของผู้ใช้ระบบ จากนั้นจึงดำเนินการติดตั้งระบบเพื่อใช้งานจริงต่อไป

7. บำรุงรักษา (Maintenance) เป็นขั้นตอนของการปรับปรุงแก้ไขระบบ หลังจากที่ได้มีการติดตั้งและใช้งานแล้ว ในขั้นตอนนี้อาจเกิดจากจุดบกพร่องของโปรแกรม (Bug) ซึ่งโปรแกรมเมอร์จะต้องรีบแก้ไขให้ถูกต้อง หรือเกิดจากความต้องการของผู้ใช้งานที่ต้องการเพิ่ม โมดูลในการทำงานอื่นๆ ซึ่งทั้งนี้ก็จะเกี่ยวข้องกับข้อกำหนดความต้องการ ที่เคยตกลงกันก่อนหน้านี้ด้วย ดังนั้น ในส่วนงานนี้จะคิดค่าใช้จ่ายเพิ่มหรือไม่ อย่างไร เป็นเรื่องของรายละเอียดที่ผู้พัฒนาหรือนักวิเคราะห์ระบบจะต้องดำเนินการกับผู้ว่าจ้างต่อไป

2.2 สถาปัตยกรรมการทำงานแบบไคลเอนท์/เซิร์ฟเวอร์

สถาปัตยกรรมการทำงานแอปพลิเคชันแบบไคลเอนท์/เซิร์ฟเวอร์ จะมีการทำงานในลักษณะที่ทำการแบ่งการประมวลผลออกเป็น 2 โปรแกรม โดยทั่วไปจะทำงานบนเครื่องคอมพิวเตอร์ตั้งแต่ 2 เครื่องขึ้นไป แอปพลิเคชันที่ทำงานกับฐานข้อมูลแบบไคลเอนท์/เซิร์ฟเวอร์ จะรับผิดชอบการเก็บข้อมูล การประมวลผลข้อมูล การโอนย้ายข้อมูล เครื่องเซิร์ฟเวอร์จะทำการเก็บข้อมูลไว้ ส่วนเครื่องไคลเอนท์จะทำการประมวลผลข้อมูลที่ได้ออกมาหรือสร้างเป็นข้อมูลใหม่ วิธีการทำงานแบบไคลเอนท์/เซิร์ฟเวอร์นี้ทำให้สามารถติดต่อใช้งานข้อมูลได้จากผู้ใช้หลายแห่ง ซึ่ง

สถาปัตยกรรมการทำงานแบบไคลเอนท์/เซิร์ฟเวอร์ สามารถแบ่งได้เป็น 3 ประเภท ได้แก่ 2 เทียร์, 3 เทียร์ และ หลายเทียร์ (Goldman, E. et al. 1999)

2.3 PHP (PHP Hypertext Preprocessor)

ภาษา PHP ถูกสร้างขึ้นเมื่อปี ค.ศ. 1994 โดย Rasmus Lerdorf เคิม PHP ย่อมาจาก Personal Home Page แต่ในปัจจุบัน PHP หมายถึง PHP Hypertext Preprocessor (กิตติ ภัคดีวัฒน์กุล และ อังศุมาลิน เวชนารายณ์. 2546) ซึ่งเป็นภาษาสคริปต์แบบหนึ่งที่มีประมวลผลฝั่งเซิร์ฟเวอร์แล้วส่งผลลัพธ์ไปฝั่งไคลเอนท์ผ่านเว็บเบราว์เซอร์ รูปแบบของภาษามีเค้าโครงมาจากภาษา C และ Perl ซึ่งภาษา PHP เป็นผลิตภัณฑ์โอเพ่นซอร์ส ซึ่งสามารถนำมาใช้ได้โดยไม่เสียค่าใช้จ่าย และสามารถทำงานร่วมกับระบบปฏิบัติการได้หลายระบบ เช่น Microsoft Windows, Linux, UNIX และยังสามารถทำงานร่วมกับโปรแกรมเว็บเซิร์ฟเวอร์และโปรแกรมระบบฐานข้อมูลได้หลายโปรแกรม

การทำงานของ PHP จะมีตัวแปล และเอ็กซิกิวต์ที่ฝั่งเซิร์ฟเวอร์ เรียกการทำงานว่าเป็นเซิร์ฟเวอร์ไซด์ ส่วนการทำงานของเบราว์เซอร์ของผู้ใช้เรียกว่าไคลเอนท์ไซด์ โดยเบราว์เซอร์ร้องขอเอกสาร HTML ไปยังเว็บเซิร์ฟเวอร์ผ่านทาง HTTP โดยเอกสารที่ร้องขอนั้นมีนามสกุลเป็น .php เมื่อเว็บเซิร์ฟเวอร์ได้รับการร้องขอดังกล่าว ก็จะถูกส่งไปให้ PHP ทำหน้าที่แปลคำสั่งและเอ็กซิกิวต์คำสั่งนั้น หลังจากนั้น PHP ก็จะส่งผลลัพธ์ในรูปแบบเอกสาร HTML ไปยังเว็บเซิร์ฟเวอร์เพื่อให้ส่งต่อไปให้เบราว์เซอร์แสดงผลทางฝั่งผู้ใช้ต่อไป ซึ่งทำงานเหมือนกับโปรแกรม CGI (Common Gateway Interface) การเขียน PHP นั้นสามารถเขียนด้วยโปรแกรมประเภทเท็กซ์เอดิเตอร์ทั่วไปได้ ไม่จำเป็นต้องใช้โปรแกรมเฉพาะในการเขียน และการเขียนสามารถเขียนปนกับเอกสารที่มีแท็ก HTML ได้

เอกสารนี้เป็นเอกสารที่สงวนไว้สำหรับการใช้งานเพื่อการศึกษาเท่านั้น ไม่อนุญาตให้นำไปใช้ประโยชน์ด้านการค้า ไม่ว่าจะกรณีใดๆทั้งสิ้น อีกทั้งห้ามมิให้ตัดแปลงเนื้อหา และต้องอ้างอิงถึงเจ้าของเอกสารทุกครั้งที่มีการนำไปใช้

บทที่ 3

ระบบการทำงานปัจจุบัน

3.1 ระบบยื่นแบบแสดงรายการทรัพย์สินและหนี้สินของเจ้าหน้าที่ของรัฐ

ระบบยื่นแบบแสดงรายการทรัพย์สินและหนี้สินของเจ้าหน้าที่ของรัฐเป็นระบบที่ใช้ในการตรวจสอบความถูกต้องและมีอยู่จริงของบัญชีแสดงรายการทรัพย์สินและหนี้สินของเจ้าหน้าที่ของรัฐ ซึ่งเป็นหนึ่งในวิธีการป้องกันและปราบปรามการทุจริต ซึ่งระบบนี้จะอาศัยหลักการเปรียบเทียบข้อมูลที่ผู้ยื่นบัญชีฯ ได้ยื่นต่อเจ้าพนักงาน ป.ป.ช. กับข้อมูลที่เจ้าพนักงาน ป.ป.ช. ได้สอบถามไปยังหน่วยงานภายนอก หรือหน่วยงานที่เกี่ยวข้องกับข้อมูลในส่วนต่างๆ การยื่นแบบแสดงรายการทรัพย์สินและหนี้สินของเจ้าหน้าที่ของรัฐ เป็นหน้าที่รับผิดชอบของสำนักตรวจสอบทรัพย์สิน สำนักงาน ป.ป.ช. โดยเจ้าพนักงาน ป.ป.ช. ที่รับผิดชอบในระบบยื่นแบบแสดงรายการทรัพย์สินและหนี้สินของเจ้าหน้าที่ของรัฐ จะแบ่งเป็น 2 กลุ่ม คือเจ้าพนักงาน ป.ป.ช. ที่ทำหน้าที่ตรวจสอบความถูกต้องของบัญชีฯ และเจ้าพนักงาน ป.ป.ช. ที่ทำหน้าที่ธุรการงานด้านเอกสารต่างๆ โดยจะทำงานในส่วนของกรับแบบบัญชีฯ และบุคคลอีกกลุ่มหนึ่งคือผู้ที่มีหน้าที่ยื่นแบบบัญชีฯ ซึ่งบุคคลกลุ่มนี้จะมีหน้าที่รวบรวมข้อมูลส่วนตัวตามแบบบัญชีฯ ที่สำนักงาน ป.ป.ช. กำหนด และยื่นต่อสำนักงาน ป.ป.ช.

3.2 องค์ประกอบของการยื่นแบบแสดงรายการทรัพย์สินและหนี้สินของเจ้าหน้าที่ของรัฐ

1. แบบบัญชีแสดงรายการทรัพย์สินและหนี้สินของเจ้าหน้าที่ของรัฐ เป็นเอกสารที่ทางสำนักงาน ป.ป.ช. ได้กำหนดให้ผู้มีหน้าที่ต้องยื่นแบบแสดงรายการทรัพย์สินและหนี้สินต้องยื่นตามแบบที่กำหนดไว้ และจัดทำเอกสารประกอบบัญชีฯ ซึ่งเอกสารประกอบบัญชีฯ ต้องมีรายละเอียดของทรัพย์สินและหนี้สิน ซึ่งสามารถตรวจสอบความถูกต้องของการมีอยู่จริงได้

2. ผู้มีหน้าที่ต้องยื่นบัญชีฯ ตามพระราชบัญญัติประกอบรัฐธรรมนูญว่าด้วยการป้องกันและปราบปรามการทุจริต พ.ศ. 2542 มีอยู่ 2 กลุ่มคือ

กลุ่มที่ 1 ตามมาตรา 32 ผู้ดำรงตำแหน่งทางการเมือง ได้แก่ นายกรัฐมนตรี รัฐมนตรี สมาชิกสภาผู้แทนราษฎร สมาชิกวุฒิสภา ข้าราชการการเมืองอื่นตามกฎหมายว่าด้วยระเบียบข้าราชการการเมือง ข้าราชการรัฐสภาฝ่ายการเมืองว่าด้วยระบบข้าราชการฝ่ายรัฐสภา ผู้ว่าราชการกรุงเทพมหานคร รองผู้ว่าราชการกรุงเทพมหานคร สมาชิกสภากรุงเทพมหานคร ผู้บริหารและ

สมาชิกสภาเทศบาลนคร และผู้บริหารท้องถิ่นและสมาชิกสภาท้องถิ่น ที่มีรายได้หรืองบประมาณ ไม่ต่ำกว่าเกณฑ์ที่คณะกรรมการ ป.ป.ช. กำหนด จะต้องยื่นบัญชีแสดงรายการทรัพย์สินและหนี้สิน ทั้งของตนเอง คู่สมรส และบุตรที่ยังไม่บรรลุนิติภาวะ โดยมีวาระที่จะต้องยื่นบัญชีฯ ในวาระต่างๆ ดังนี้ กรณีการเข้ารับตำแหน่ง และกรณีการพ้นจากตำแหน่ง และมีระยะเวลาไม่เกิน 30 วันในแต่ละ วาระ

กลุ่มที่ 2 ตามมาตรา 39 เจ้าหน้าที่ของรัฐ ได้แก่ ประธานศาลฎีกา ประธานศาลรัฐธรรมนูญ ประธานศาลปกครองสูงสุด อัยการสูงสุด กรรมการการเลือกตั้ง ผู้ตรวจการแผ่นดินของรัฐสภา ตุลาการศาลรัฐธรรมนูญ กรรมการตรวจเงินแผ่นดิน รองประธานศาลฎีกา รองประธานศาลปกครอง สูงสุด หัวหน้าสำนักตุลาการทหาร ผู้พิพากษาในศาลฎีกา ตุลาการในศาลปกครองสูงสุด รองอัยการ สูงสุด และผู้ดำรงตำแหน่งระดับสูง จะต้องยื่นบัญชีแสดงรายการทรัพย์สินและหนี้สิน ทั้งของ ตนเอง คู่สมรส และบุตรที่ยังไม่บรรลุนิติภาวะ โดยมีวาระที่จะต้องยื่นบัญชีฯ ในวาระต่างๆ ดังนี้ กรณีการเข้ารับตำแหน่ง กรณีที่อยู่ในตำแหน่งครบ 3 ปี และกรณีการพ้นจากตำแหน่ง และมี ระยะเวลาไม่เกิน 30 วันในแต่ละวาระ

3. สถานที่ยื่นบัญชี ผู้มีหน้าที่ต้องยื่นบัญชีแสดงรายการทรัพย์สินและหนี้สินต้องยื่นบัญชีฯ ต่อเจ้าพนักงาน ป.ป.ช. ณ สำนักงาน ป.ป.ช. ซึ่งปัจจุบันต้องยื่น ณ อาคารธนภูมิ ถนนเพชรบุรีตัด ใหม่ หรือส่งทางไปรษณีย์ ที่ 165/1 ถ.พิษณุโลก แขวงดุสิต เขตดุสิต กรุงเทพฯ 10300

4. เจ้าหน้าที่ ป.ป.ช. จะแบ่งหน้าที่กันตามลักษณะงาน จะประกอบด้วย เจ้าหน้าที่บันทึก แบบฯ และ เจ้าหน้าที่ตรวจสอบ

3.3 ขั้นตอนการทำงาน

1. ผู้ยื่นแบบบัญชีฯ ต้องจัดทำแบบบัญชีแสดงรายการทรัพย์สินและหนี้สิน ตามแบบที่ สำนักงาน ป.ป.ช. กำหนด และทำเอกสารประกอบบัญชีฯ โดยจะต้องมีสำเนาเอกสารต่างๆ ที่เป็น หลักฐานที่แสดงถึงการมีอยู่จริงของทรัพย์สินและหนี้สิน โดยผู้ยื่นแบบบัญชีฯ จะได้รับแบบบัญชีฯ ในรูปของเอกสาร ซึ่งผู้ยื่นแบบสามารถจะใช้แบบบัญชีฯ ดังกล่าว หรือจะสร้างแบบบัญชีฯ ขึ้นมา ใหม่โดยต้องมีรูปแบบตามแบบบัญชีแสดงรายการทรัพย์สินและหนี้สินที่ได้รับ และต้องลงรายชื่อกำกับเอกสารทุกแผ่น

2. ผู้ยื่นแบบบัญชีฯ ต้องยื่นแบบบัญชีแสดงรายการทรัพย์สินและหนี้สิน ต่อเจ้าหน้าที่ ป.ป.ช. ด้วยตนเอง หรือส่งทางไปรษณีย์ลงทะเบียนภายใน 30 วันนับจากวันที่ได้รับตำแหน่ง พ้น จากตำแหน่ง หรือกรณีการยื่นอื่นๆ เจ้าหน้าที่บันทึกแบบฯ จะทำการรับบัญชีฯ แสดงรายการ

เอกสารนี้เป็นเอกสารที่สงวนไว้สำหรับการใช้งานเพื่อการศึกษาเท่านั้น ไม่อนุญาตให้นำไปใช้ประโยชน์ด้านการค้า ไม่ว่ากรณีใดๆทั้งสิ้น อีกทั้งห้ามมิให้ตัดแปลงเนื้อหา และต้องอ้างอิงถึงเจ้าของเอกสารทุกครั้งที่มีการนำไปใช้

ทรัพย์สินและหนี้สิน และตรวจสอบบัญชีฯ และจำนวนเอกสารประกอบบัญชีฯ ว่าครบถ้วนหรือไม่ และมีการลงรายมือชื่อครบทุกแผ่นหรือไม่

3. เจ้าหน้าที่รับแบบจะทำการส่งบัญชีฯ ให้กับเจ้าหน้าที่ตรวจบัญชีฯ เพื่อดำเนินการต่อไป

4. เจ้าหน้าที่ตรวจสอบบัญชีฯ จะต้องทำการสรุปเอกสารแบบบัญชีฯ โดยสรุปรายละเอียดของรายการทรัพย์สินและหนี้สินที่ยื่นมาอย่างละเอียด และตรวจสอบเอกสารประกอบว่าตรงกับรายการทรัพย์สินและหนี้สินที่ยื่น โดยจะจัดเก็บเป็นเอกสาร หรือใช้โปรแกรม Microsoft Word หรือ โปรแกรม Microsoft Excel แล้วแต่เจ้าหน้าที่ตรวจสอบจะเลือกใช้ตามความชำนาญแต่ละบุคคล

5. เจ้าหน้าที่ตรวจสอบบัญชีฯ ทำการตรวจสอบและรวบรวมข้อมูลทรัพย์สินและหนี้สินจากหน่วยงานภายนอกและนำข้อมูลมาเปรียบเทียบกับบัญชีฯ ที่ผู้ยื่นแบบบัญชีฯ ได้ยื่นมา และทำการสรุปข้อมูลเป็นรายงานว่าตรงตามข้อมูลที่ยื่นหรือไม่ หรือมีรายการใดที่ยื่นไม่ถูกต้อง หรือ ไม่ยื่นเพื่อนำเป็นข้อมูลเสนอคณะกรรมการ ป.ป.ช. พิจารณาต่อไป โดยใช้โปรแกรม Microsoft Word หรือ โปรแกรม Microsoft Excel แล้วแต่เจ้าหน้าที่ตรวจสอบจะเลือกใช้ตามความชำนาญแต่ละบุคคล

3.4 ปัญหาที่พบในระบบปัจจุบัน

1. การจัดทำเอกสารประกอบมีความหลากหลายและไม่ชัดเจนทำให้ยากต่อการตรวจสอบ
2. เจ้าหน้าที่บันทึกแบบฯ ทำการตรวจสอบผู้ที่ไม่ได้ยื่นแบบบัญชีฯ ได้ยาก
3. เจ้าหน้าที่ตรวจสอบต้องสรุปข้อมูล ซึ่งอาจจะมีความผิดพลาดจากการบันทึก หรือแบบบัญชีฯ แสดงรายการทรัพย์สินและหนี้สินไม่ชัดเจน
4. มีปริมาณเอกสารจำนวนมาก
5. มีความหลากหลายของซอฟต์แวร์ที่เจ้าหน้าที่ตรวจสอบใช้

บทที่ 4

การออกแบบและพัฒนาระบบยื่นแบบแสดงรายการทรัพย์สินและ หนี้สินของเจ้าหน้าที่ของรัฐ

4.1 รายละเอียดกระบวนการทำงาน

การพัฒนาระบบยื่นแบบแสดงรายการทรัพย์สินและหนี้สินของเจ้าหน้าที่ของรัฐใน
โครงการนี้ได้ใช้หลักการวงจรชีวิตการพัฒนาระบบ และใช้แผนภาพกระแสข้อมูล เพื่อแสดงทิศ
ทางการไหลของข้อมูล

จากการศึกษาและวิเคราะห์ระบบงานนั้นสามารถนำข้อมูลมาเขียนเป็น แผนภาพบริบท
ของระบบยื่นแบบแสดงรายการทรัพย์สินและหนี้สินของเจ้าหน้าที่ของรัฐ ดังรูปที่ 4.1 ซึ่งสามารถ
อธิบายได้ดังนี้

1. ผู้ยื่นแบบบัญชีฯ จะเป็นผู้ที่มีหน้าที่ต้องยื่นแบบบัญชีแสดงรายการทรัพย์สินและหนี้สิน
โดยผู้ยื่นบัญชีฯ จะทำการป้อนข้อมูลเข้าระบบฯ และพิมพ์แบบบัญชีฯ เพื่อใช้เป็นเอกสารสำหรับ
การยื่นบัญชีแสดงรายการทรัพย์สินและหนี้สินต่อคณะกรรมการ ป.ป.ช.

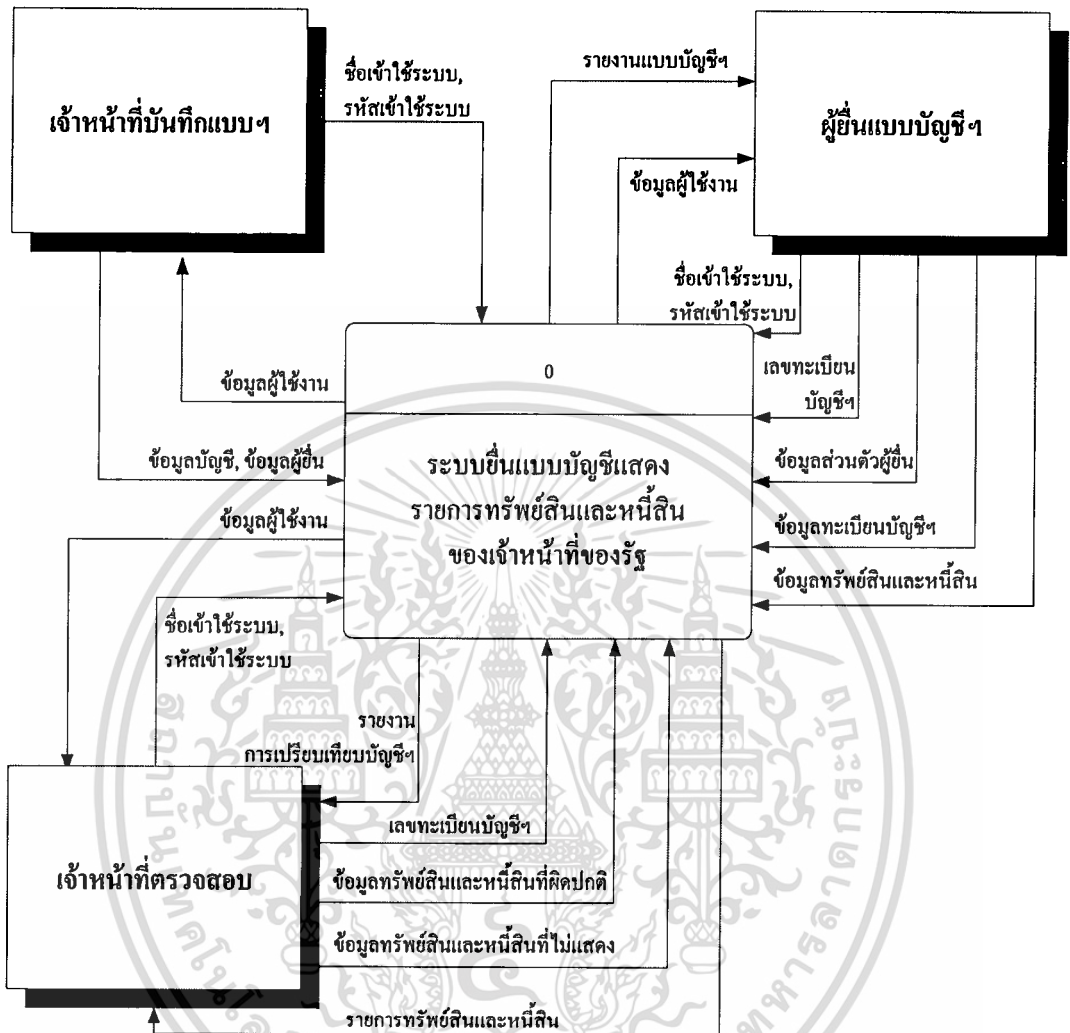
2. เจ้าหน้าที่บันทึกแบบฯ จะเป็นผู้บันทึกข้อมูลผู้ยื่นเพื่อเตรียมข้อมูลสำหรับการยื่นแบบ
บัญชีฯของผู้ยื่น

3. เจ้าหน้าที่ตรวจสอบ จะเป็นผู้รวบรวมข้อมูลรายการทรัพย์สินและหนี้สินที่ตรวจพบมา
บันทึกในรายการของการตรวจพบ และดำเนินการเปรียบเทียบข้อมูล และทำรายงานสรุปเพื่อเสนอ
คณะกรรมการ ป.ป.ช. พิจารณา

แผนภาพกระแสข้อมูลระดับ 1 ระบบยื่นแบบแสดงรายการทรัพย์สินและหนี้สินของ
เจ้าหน้าที่ของรัฐประกอบด้วยกระบวนการทำงาน 4 กระบวนการดังรูปที่ 4.2 ซึ่งสามารถอธิบายได้
ดังนี้

1. เข้าสู่ระบบงาน ผู้ยื่นแบบบัญชีฯ เจ้าหน้าที่บันทึกแบบฯ เจ้าหน้าที่ตรวจสอบ จะต้องเข้า
สู่ระบบด้วยการใช้ ชื่อผู้ใช้ระบบ (User Name) และรหัสเข้าใช้ระบบ (Password) เพื่อตรวจสอบ
สิทธิในการเข้าระบบฯ และสิทธิในการเข้าใช้ส่วนงานต่างๆ ของระบบฯ

2. บันทึกข้อมูลผู้ยื่นบัญชีฯ เป็นจัดการข้อมูลผู้มีหน้าที่ต้องยื่นบัญชีฯ เจ้าหน้าที่บันทึก
แบบฯ จะทำการรวบรวมข้อมูลของผู้มีหน้าที่ต้องยื่นบัญชีฯ และทำการบันทึกเข้าสู่ระบบเพื่อเป็น
การเตรียมข้อมูลเพื่อรองรับการบันทึกข้อมูลและการยื่นแบบบัญชีฯ ต่อไป

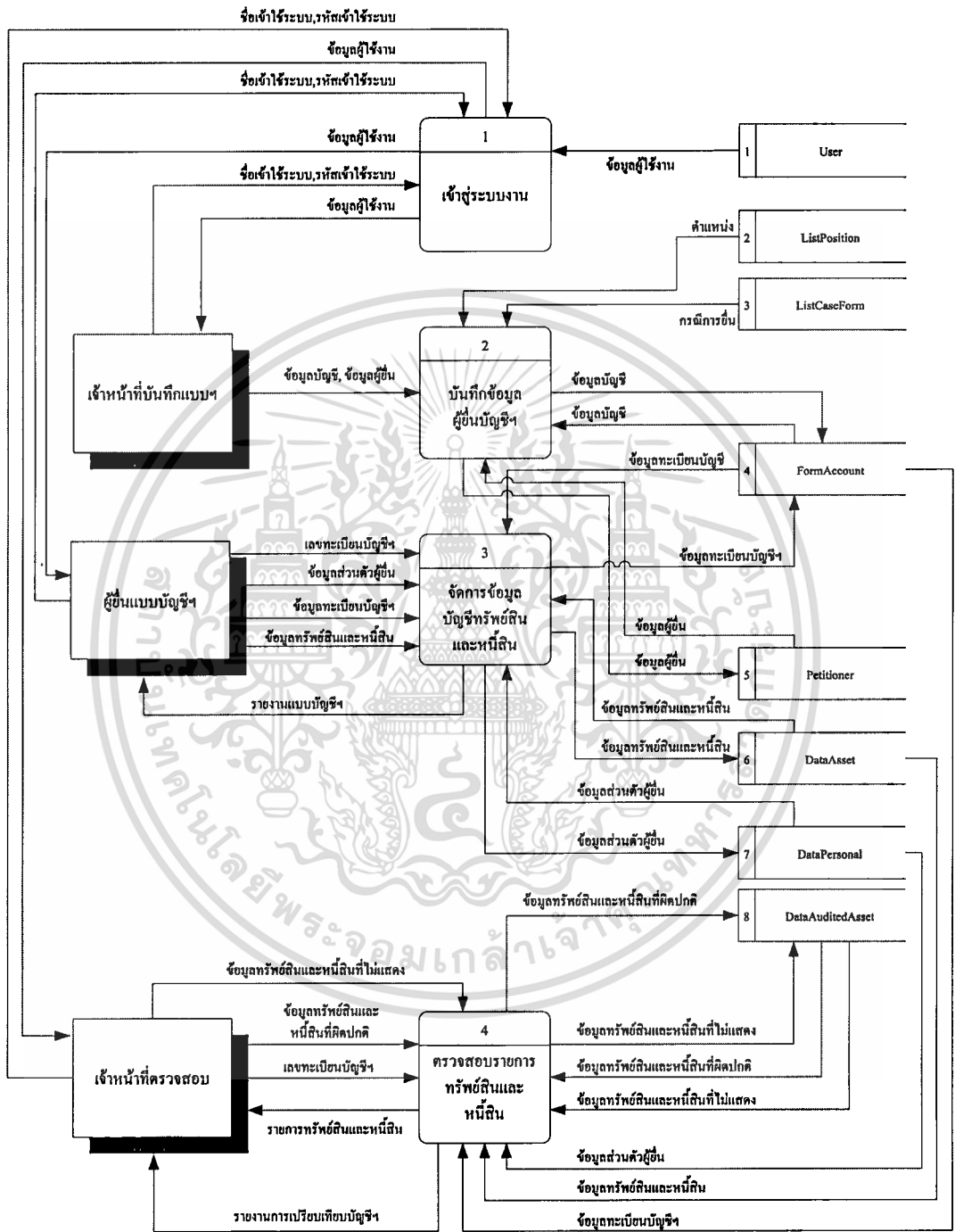


รูปที่ 4.1 แผนภาพบริบท ระบบยื่นแบบแสดงรายการทรัพย์สินและหนี้สินของเจ้าหน้าที่ของรัฐ

3. จัดการข้อมูลบัญชีทรัพย์สินและหนี้สิน ผู้ยื่นแบบบัญชีฯ จะต้องทำการกรอกข้อมูลรายการทรัพย์สินและหนี้สินของตนเอง, คู่สมรส และบุตรที่ยังไม่บรรลุนิติภาวะ ลงสู่ฐานข้อมูล และทำการพิมพ์แบบบัญชีแสดงรายการทรัพย์สินและหนี้สิน เพื่อใช้ในการยื่นต่อเจ้าพนักงาน ป.ป.ช.

4. ตรวจสอบรายการทรัพย์สินและหนี้สิน เจ้าหน้าที่ตรวจสอบดำเนินการรวบรวมข้อมูลจากแหล่งอื่นๆ เพื่อใช้เป็นข้อมูลของการตรวจพบ และทำการบันทึกข้อมูลดังกล่าวลงสู่ระบบงาน เจ้าหน้าที่ตรวจสอบทำการสรุปการเปรียบเทียบของรายการทรัพย์สินและหนี้สิน เตรียมเสนอต่อคณะกรรมการ ป.ป.ช.

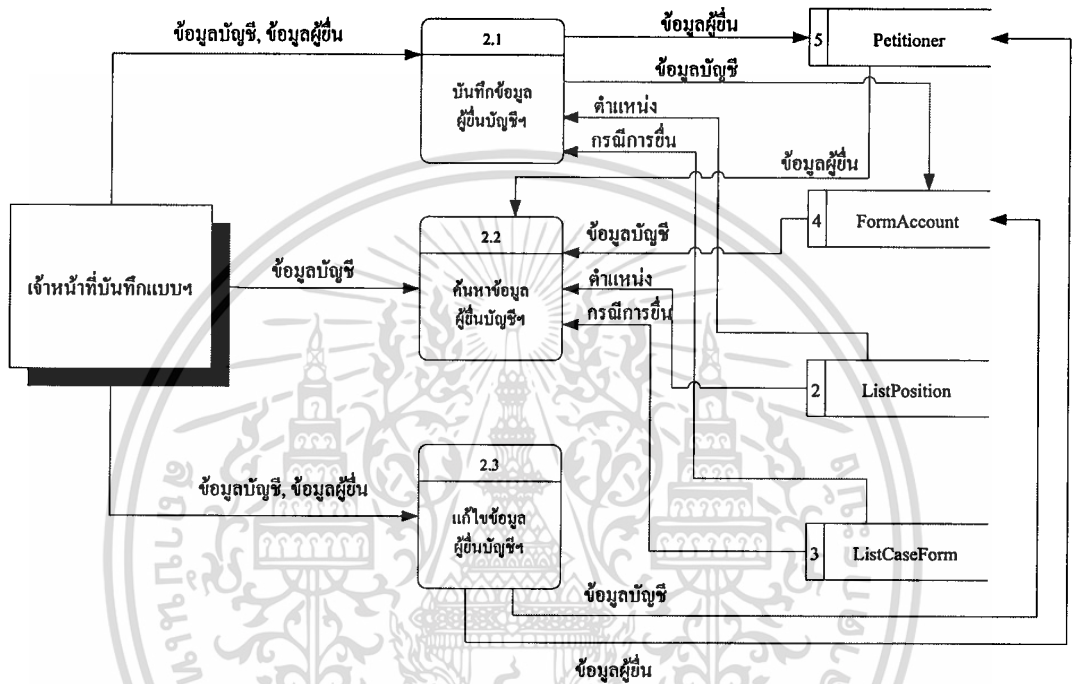
เอกสารนี้เป็นเอกสารที่สงวนไว้สำหรับการใช้งานเพื่อการศึกษาเท่านั้น ไม่อนุญาตให้นำไปใช้ประโยชน์ด้านการค้า ไม่ว่าจะกรณีใดๆทั้งสิ้น อีกทั้งห้ามมิให้ตัดแปลงเนื้อหา และต้องอ้างอิงถึงเจ้าของเอกสารทุกครั้งที่มีการนำไปใช้



รูปที่ 4.2 แผนภาพกระแสข้อมูลระดับ 1

เอกสารนี้เป็นเอกสารที่สงวนไว้สำหรับการใช้งานเพื่อการศึกษาเท่านั้น ไม่อนุญาตให้นำไปใช้ประโยชน์ด้านการค้า ไม่ว่าจะกรณีใดๆทั้งสิ้น อีกทั้งห้ามมิให้ดัดแปลงเนื้อหา และต้องอ้างอิงถึงเจ้าของเอกสารทุกครั้งที่มีการนำไปใช้

แผนภาพกระแสข้อมูลระดับ 2 ของ กระบวนการ บันทึกข้อมูลผู้ยื่นบัญชีฯ เป็นการจัดการข้อมูล ผู้ยื่นบัญชีทรัพย์สินและหนี้สิน และข้อมูลบัญชีทรัพย์สินและหนี้สิน เบื้องต้น ประกอบไปด้วยขั้นตอนการทำงาน ดังรูปที่ 4.3 สามารถอธิบายได้ดังนี้



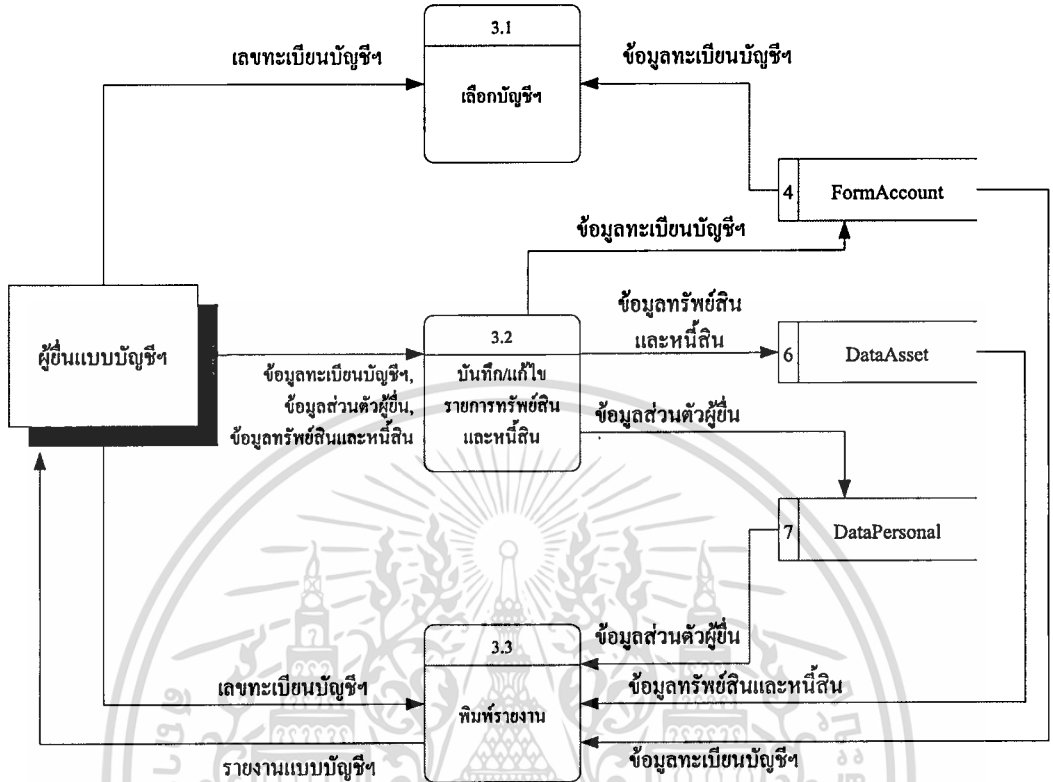
รูปที่ 4.3 แผนภาพกระแสข้อมูลระดับ 2 กระบวนการที่ 2 (บันทึกข้อมูลผู้ยื่นบัญชีฯ)

กระบวนการ 2.1 บันทึกข้อมูลผู้ยื่นบัญชีฯ จะทำการบันทึกข้อมูลของผู้ยื่นบัญชีฯ และข้อมูลเบื้องต้นของบัญชีทรัพย์สินและหนี้สินที่จะให้ผู้ยื่นบัญชีฯ เรียกไปใช้งานต่อไป

กระบวนการ 2.2 ค้นหาข้อมูลผู้ยื่นบัญชีฯ สามารถทำการค้นหาข้อมูลของผู้ยื่นบัญชีฯ และข้อมูลบัญชีทรัพย์สินและหนี้สินได้

กระบวนการ 2.3 แก้ไขข้อมูลผู้ยื่นบัญชีฯ หลังจากการค้นหาแล้ว สามารถดำเนินการแก้ไขรายละเอียดของผู้ยื่นบัญชีหรือข้อมูลบัญชีทรัพย์สินและหนี้สิน

แผนภาพกระแสข้อมูลระดับ 2 ของ กระบวนการที่ 3 การจัดการข้อมูลบัญชีทรัพย์สินและหนี้สิน ประกอบไปด้วยขั้นตอนการทำงาน ดังรูปที่ 4.4 สามารถอธิบายได้ดังนี้



รูปที่ 4.4 แผนภาพกระแสข้อมูลระดับ 2 กระบวนการที่ 3 (จัดการข้อมูลบัญชีทรัพย์สินและหนี้สิน)

กระบวนการ 3.1 เลือกบัญชี ผู้ยื่นแบบบัญชี จะทำการเลือกบัญชี แสดงรายการทรัพย์สินและหนี้สิน ตามตำแหน่งและกรณีการยื่น เพื่อนำเข้าไปสู่การบันทึกข้อมูล

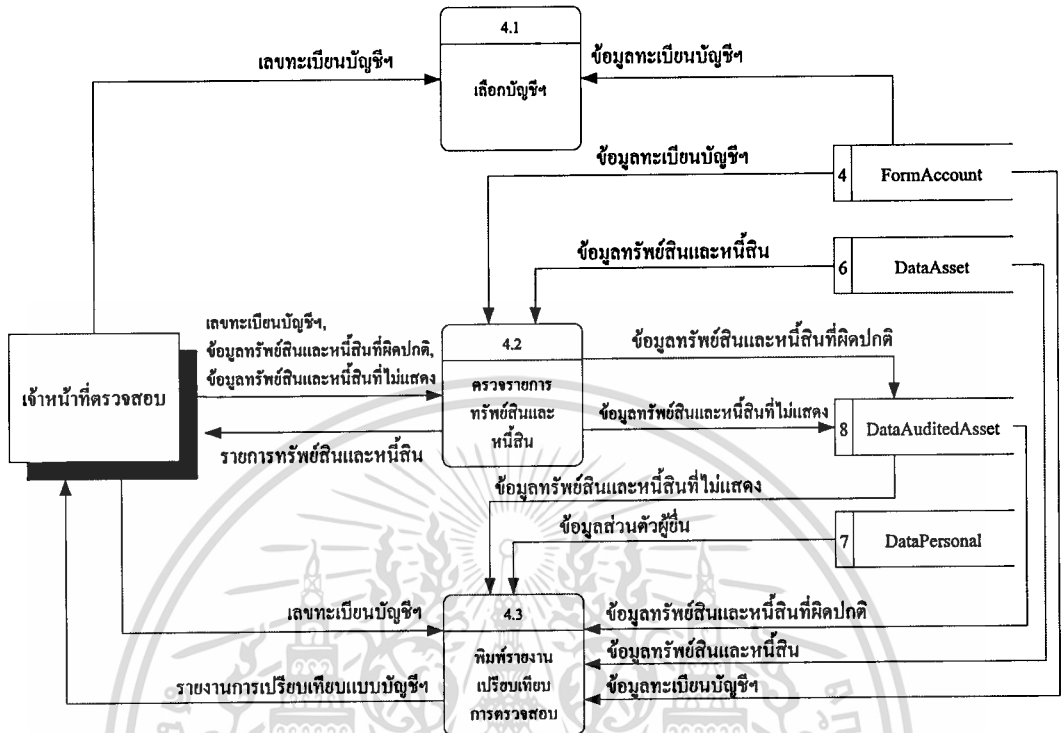
กระบวนการ 3.2 บันทึก/แก้ไขรายการทรัพย์สินและหนี้สิน ผู้ยื่นแบบบัญชี จะบันทึกข้อมูลเพื่อจัดเก็บลงฐานข้อมูล และสามารถทำการแก้ไขข้อมูลรายการทรัพย์สินและหนี้สิน เพื่อให้มีความถูกต้อง

กระบวนการ 3.3 พิมพ์รายงาน ผู้ยื่นแบบบัญชี ทำการพิมพ์รายงานแบบแสดงรายการทรัพย์สินและหนี้สิน เพื่อใช้เป็นเอกสารในการยื่นต่อเจ้าพนักงาน ป.ป.ช.

แผนภาพกระแสข้อมูลระดับ 2 ของ กระบวนการ ตรวจสอบรายการทรัพย์สินและหนี้สิน ประกอบไปด้วยขั้นตอนการทำงาน ดังรูปที่ 4.5 สามารถอธิบายได้ดังนี้

กระบวนการ 4.1 เลือกบัญชี เจ้าหน้าที่ตรวจสอบ จะทำการเลือกบัญชี แสดงรายการทรัพย์สินและหนี้สิน ตามที่ได้รับมอบหมายจากรายการที่แสดง เพื่อนำเข้าไปสู่การบันทึกข้อมูล

เอกสารนี้เป็นเอกสารที่สงวนไว้สำหรับการใช้งานเพื่อการศึกษาเท่านั้น ไม่อนุญาตให้นำไปใช้ประโยชน์ด้านการค้า ไม่ว่าจะกรณีใดๆทั้งสิ้น อีกทั้งห้ามมิให้คัดแปลงเนื้อหา และต้องอ้างอิงถึงเจ้าของเอกสารทุกครั้งที่มีการนำไปใช้



รูปที่ 4.5 แผนภาพกระแสข้อมูลระดับ 2 กระบวนการที่ 4 (ตรวจสอบรายการทรัพย์สินและหนี้สิน)

กระบวนการ 4.2 ตรวจรายการทรัพย์สินและหนี้สิน เจ้าหน้าที่ตรวจสอบ จะดำเนินการบันทึกข้อมูลที่ตรวจพบจากหน่วยงานภายนอกลงสู่ฐานข้อมูล เพื่อใช้ในการเปรียบเทียบ

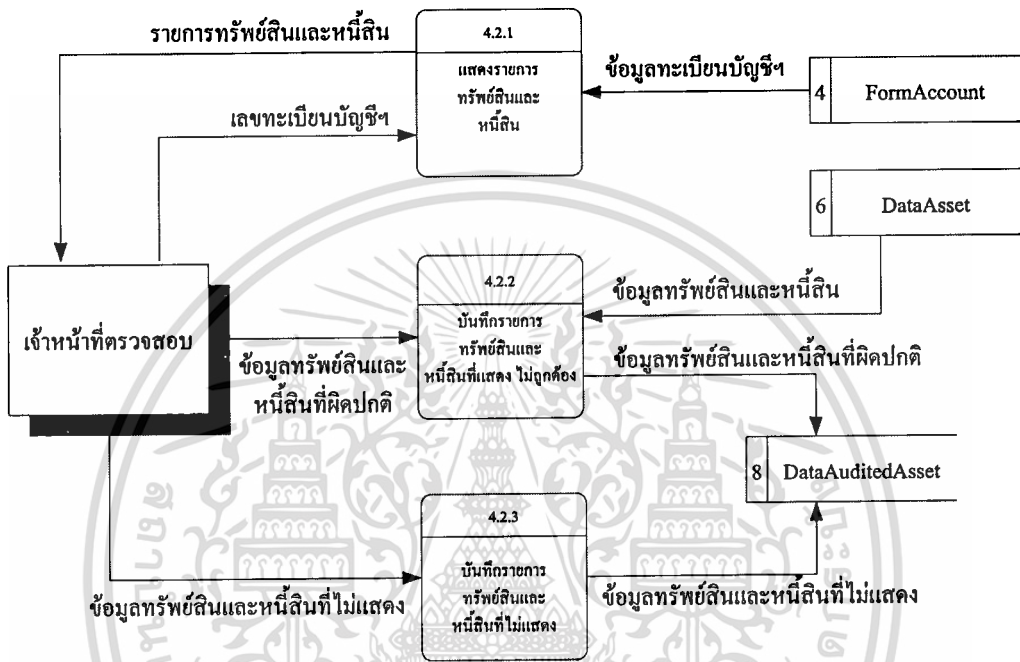
กระบวนการ 4.3 พิมพ์รายงานเปรียบเทียบการตรวจสอบ เจ้าหน้าที่ตรวจสอบ จะดำเนินการพิมพ์รายงานการเปรียบเทียบการมีอยู่จริงของรายการทรัพย์สินและหนี้สิน เพื่อใช้ในการเสนอคณะกรรมการ ป.ป.ช.

แผนภาพกระแสข้อมูลระดับ 3 ของ กระบวนการ ตรวจรายการทรัพย์สินและหนี้สิน ประกอบไปด้วยขั้นตอนการทำงาน ดังรูปที่ 4.6 สามารถอธิบายได้ดังนี้

กระบวนการ 4.2.1 แสดงรายการทรัพย์สินและหนี้สิน เจ้าหน้าที่ตรวจสอบจะเลือกบัญชีรายการทรัพย์สินและหนี้สินขึ้นมาเพื่อดูรายการทรัพย์สินและหนี้สินที่ผู้ยื่นแบบบัญชีฯ ได้ขึ้นมา

กระบวนการ 4.2.2 บันทึกรายการทรัพย์สินและหนี้สินที่ไม่ถูกต้อง เจ้าหน้าที่ตรวจสอบจะทำการแก้ไขรายการที่ผู้ยื่นได้ขึ้นมามาอย่างไม่ถูกต้อง เช่น การยื่นมามากกว่าหรือน้อยกว่าของการ

ตรวจพบ หรือการตรวจไม่พบรายการที่ยื่น โดยข้อมูลจะถูกเก็บไว้อีกตารางหนึ่งเพื่อนำมาใช้ในการเปรียบเทียบในภายหลัง



รูปที่ 4.6 แผนภาพกระแสข้อมูลระดับ 3 กระบวนการที่ 4.2 (ตรวจรายการทรัพย์สินและหนี้สิน)

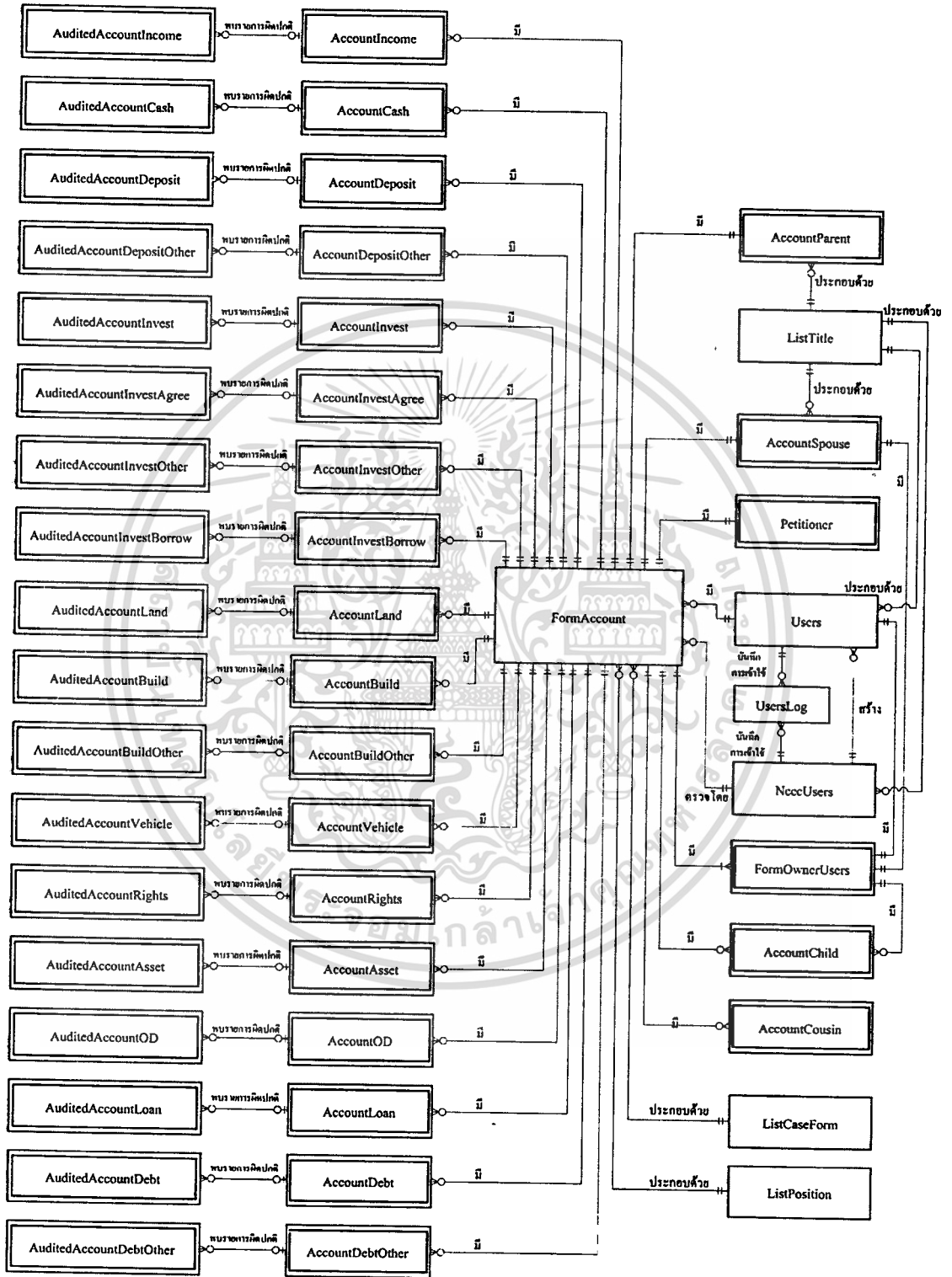
กระบวนการ 4.2.3 บันทึกรายการทรัพย์สินและหนี้สินที่ไม่แสดง เจ้าหน้าที่ตรวจสอบจะทำการบันทึกรายการทรัพย์สินและหนี้สินที่ตรวจพบและผู้ยื่น ไม่ได้ยื่นแสดงรายการทรัพย์สินหรือหนี้สินนั้น โดยข้อมูลจะถูกเก็บไว้อีกตารางหนึ่งเพื่อนำมาใช้ในการเปรียบเทียบในภายหลัง

4.2 รายละเอียดการออกแบบฐานข้อมูล

การออกแบบฐานข้อมูลขึ้นมาใช้งานในระบบจะอาศัยแบบจำลองข้อมูล เพื่อนำเสนอรายละเอียดต่างๆ ในการออกแบบข้อมูลของการพัฒนาระบบนี้ได้ใช้แบบจำลอง ER Model (Entity Relationship Data Model) ดังรูปที่ 4.7 ซึ่งประกอบด้วยตาราง 49 ตารางดังนี้

1. Users เป็นตารางข้อมูลเกี่ยวกับผู้ใช้งานระบบส่วนของผู้ยื่นบัญชี
2. Petitioner เป็นตารางข้อมูลเกี่ยวกับผู้ยื่นบัญชี ณ ขณะยื่นบัญชี

เอกสารนี้เป็นเอกสารสงวนลิขสิทธิ์หรือการสงวนเพื่อสิทธิพิเศษอื่นใดของผู้ยื่นบัญชีไปใช้ประโยชน์ด้านการค้าไม่ว่ากรณีใดๆทั้งสิ้น อีกทั้งห้ามมิให้ตัดแปลงเนื้อหา และต้องอ้างอิงถึงเจ้าของเอกสารทุกครั้งที่มีการนำไปใช้



รูปที่ 4.7 แผนภาพอ็อบเจกต์

เอกสารนี้เป็นเอกสารที่สงวนไว้สำหรับการใช้งานเพื่อการศึกษาเท่านั้น ไม่อนุญาตให้นำไปใช้ประโยชน์ด้านการค้า
ไม่ว่ากรณีใดๆทั้งสิ้น อีกทั้งห้ามมิให้ตัดแปลงเนื้อหา และต้องอ้างอิงถึงเจ้าของเอกสารทุกครั้งที่มีการนำไปใช้

3. FormAccount เป็นตารางข้อมูลเกี่ยวกับบัญชีแสดงรายการทรัพย์สินและหนี้สิน
4. AccountParent เป็นตารางข้อมูลเกี่ยวกับบิดาและมารดาของผู้ยื่นบัญชีฯ
5. AccountSpouse เป็นตารางข้อมูลเกี่ยวกับคู่สมรสของผู้ยื่นบัญชีฯ
6. AccountChild เป็นตารางข้อมูลเกี่ยวกับบุตรที่ยังไม่บรรลุนิติภาวะของผู้ยื่นบัญชีฯ
7. AccountCousin เป็นตารางข้อมูลเกี่ยวกับพี่น้องร่วมบิดามารดาของผู้ยื่นบัญชีฯ
8. AccountIncome เป็นตารางข้อมูลเกี่ยวกับรายได้ของผู้ยื่น, คู่สมรส และบุตรที่ยังไม่บรรลุนิติภาวะ
9. AuditedaccountIncome เป็นตารางข้อมูลเกี่ยวกับรายได้ ที่ตรวจพบรายการผิดปกติของผู้ยื่น, คู่สมรส และบุตรที่ยังไม่บรรลุนิติภาวะ
10. AccountCash เป็นตารางข้อมูลเกี่ยวกับเงินสดของผู้ยื่น, คู่สมรส และบุตรที่ยังไม่บรรลุนิติภาวะ
11. AuditedaccountCash เป็นตารางข้อมูลเกี่ยวกับเงินสด ที่ตรวจพบรายการผิดปกติของผู้ยื่น, คู่สมรส และบุตรที่ยังไม่บรรลุนิติภาวะ
12. AccountDeposit เป็นตารางข้อมูลเกี่ยวกับเงินฝากในธนาคารพาณิชย์ของผู้ยื่น, คู่สมรส และบุตรที่ยังไม่บรรลุนิติภาวะ
13. AuditedaccountDeposit เป็นตารางข้อมูลเกี่ยวกับเงินฝากในธนาคารพาณิชย์ ที่ตรวจพบรายการผิดปกติของผู้ยื่น, คู่สมรส และบุตรที่ยังไม่บรรลุนิติภาวะ
14. AccountDepositOther เป็นตารางข้อมูลเกี่ยวกับเงินฝากในสถาบันการเงินอื่นของผู้ยื่น, คู่สมรส และบุตรที่ยังไม่บรรลุนิติภาวะ
15. AuditedaccountDepositOther เป็นตารางข้อมูลเกี่ยวกับเงินฝากในสถาบันการเงินอื่น ที่ตรวจพบรายการผิดปกติ ของผู้ยื่น, คู่สมรส และบุตรที่ยังไม่บรรลุนิติภาวะ
16. AccountInvest เป็นตารางข้อมูลเกี่ยวกับเงินลงทุน หลักทรัพย์รัฐบาลและ/หรือที่ออกโดยหน่วยงานของรัฐของผู้ยื่น, คู่สมรส และบุตรที่ยังไม่บรรลุนิติภาวะ
17. AuditedaccountInvest เป็นตารางข้อมูลเกี่ยวกับเงินลงทุน หลักทรัพย์รัฐบาลและ/หรือที่ออกโดยหน่วยงานของรัฐ ที่ตรวจพบรายการผิดปกติ ของผู้ยื่น, คู่สมรส และบุตรที่ยังไม่บรรลุนิติภาวะ
18. AccountInvestAgree เป็นตารางข้อมูลเกี่ยวกับเงินลงทุน หลักทรัพย์จดทะเบียนและรับอนุญาต ของผู้ยื่น, คู่สมรส และบุตรที่ยังไม่บรรลุนิติภาวะ

เอกสารนี้เป็นเอกสารที่สงวนไว้สำหรับการใช้งานเพื่อการศึกษาเท่านั้น ไม่อนุญาตให้นำไปใช้ประโยชน์ด้านการค้า ไม่ว่าจะกรณีใดๆทั้งสิ้น อีกทั้งห้ามมิให้คัดแปลงเนื้อหา และต้องอ้างอิงถึงเจ้าของเอกสารทุกครั้งที่มีการนำไปใช้

19. AuditedaccountInvestAgree เป็นตารางข้อมูลเกี่ยวกับเงินลงทุน หลักทรัพย์จดทะเบียน และรับอนุญาต ที่ตรวจพบรายการผิดปกติ ของผู้ยื่น, คู่สมรส และบุตรที่ยังไม่บรรลุนิติภาวะ
20. AccountInvestOther เป็นตารางข้อมูลเกี่ยวกับเงินลงทุน หลักทรัพย์และเงินลงทุนอื่น ของผู้ยื่น, คู่สมรส และบุตรที่ยังไม่บรรลุนิติภาวะ
21. AuditaccountInvestOther เป็นตารางข้อมูลเกี่ยวกับเงินลงทุน หลักทรัพย์และเงินลงทุนอื่น ที่ตรวจพบรายการผิดปกติ ของผู้ยื่น, คู่สมรส และบุตรที่ยังไม่บรรลุนิติภาวะ
22. AccountInvestBorrow เป็นตารางข้อมูลเกี่ยวกับเงินให้กู้ยืมของผู้ยื่น, คู่สมรส และบุตรที่ยังไม่บรรลุนิติภาวะ
23. AuditedaccountInvestBorrow เป็นตารางข้อมูลเกี่ยวกับเงินให้กู้ยืม ที่ตรวจพบรายการผิดปกติ ของผู้ยื่น, คู่สมรส และบุตรที่ยังไม่บรรลุนิติภาวะ
24. AccountLand เป็นตารางข้อมูลเกี่ยวกับที่ดิน ของผู้ยื่น, คู่สมรส และบุตรที่ยังไม่บรรลุนิติภาวะ
25. AuditedaccountLand เป็นตารางข้อมูลเกี่ยวกับที่ดิน ที่ตรวจพบรายการผิดปกติ ของผู้ยื่น, คู่สมรส และบุตรที่ยังไม่บรรลุนิติภาวะ
26. AccountBuild เป็นตารางข้อมูลเกี่ยวกับ โรงเรือนสิ่งปลูกสร้าง บ้านอาศัย ของผู้ยื่น, คู่สมรส และบุตรที่ยังไม่บรรลุนิติภาวะ
27. AuditedaccountBuild เป็นตารางข้อมูลเกี่ยวกับ โรงเรือนสิ่งปลูกสร้าง บ้านอาศัย ที่ตรวจพบรายการผิดปกติ ของผู้ยื่น, คู่สมรส และบุตรที่ยังไม่บรรลุนิติภาวะ
28. AccountBuildOther เป็นตารางข้อมูลเกี่ยวกับ โรงเรือนสิ่งปลูกสร้าง สิ่งปลูกสร้างอื่น ของผู้ยื่น, คู่สมรส และบุตรที่ยังไม่บรรลุนิติภาวะ
29. AuditedaccountBuildOther เป็นตารางข้อมูลเกี่ยวกับ โรงเรือนสิ่งปลูกสร้าง สิ่งปลูกสร้างอื่น ที่ตรวจพบรายการผิดปกติ ของผู้ยื่น, คู่สมรส และบุตรที่ยังไม่บรรลุนิติภาวะ
30. AccountVehicle เป็นตารางข้อมูลเกี่ยวกับยานพาหนะ ของผู้ยื่น, คู่สมรส และบุตรที่ยังไม่บรรลุนิติภาวะ
31. AuditedaccountVehicle เป็นตารางข้อมูลเกี่ยวกับยานพาหนะ ที่ตรวจพบรายการผิดปกติ ของผู้ยื่น, คู่สมรส และบุตรที่ยังไม่บรรลุนิติภาวะ
32. AccountRights เป็นตารางข้อมูลเกี่ยวกับสิทธิและสัมปทาน ของผู้ยื่น, คู่สมรส และบุตรที่ยังไม่บรรลุนิติภาวะ

เอกสารนี้เป็นเอกสารที่สงวนไว้สำหรับการใช้งานเพื่อการศึกษาเท่านั้น ไม่อนุญาตให้นำไปใช้ประโยชน์ด้านการค้า ไม่ว่าจะกรณีใดๆทั้งสิ้น อีกทั้งห้ามมิให้ดัดแปลงเนื้อหา และต้องอ้างอิงถึงเจ้าของเอกสารทุกครั้งที่มีการนำไปใช้

33. AuditedaccountRights เป็นตารางข้อมูลเกี่ยวกับสิทธิและสัมปทาน ที่ตรวจพบรายการผิดปกติ ของผู้ยื่น, คู่สมรส และบุตรที่ยังไม่บรรลุนิติภาวะ
34. AccountAsset เป็นตารางข้อมูลเกี่ยวกับทรัพย์สินอื่นของผู้ยื่น, คู่สมรส และบุตรที่ยังไม่บรรลุนิติภาวะที่มีมูลค่าตั้งแต่ราคาสองแสนบาทขึ้นไป
35. AuditedaccountAsset เป็นตารางข้อมูลเกี่ยวกับทรัพย์สินอื่นที่มีมูลค่าตั้งแต่ราคาสองแสนบาทขึ้นไป ที่ตรวจพบรายการผิดปกติ ของผู้ยื่น, คู่สมรส และบุตรที่ยังไม่บรรลุนิติภาวะ
36. AccountOD เป็นตารางข้อมูลเกี่ยวกับหนี้สิน เงินเบิกเกินบัญชี ของผู้ยื่น, คู่สมรส และบุตรที่ยังไม่บรรลุนิติภาวะ
37. AuditedaccountOD เป็นตารางข้อมูลเกี่ยวกับหนี้สิน เงินเบิกเกินบัญชี ที่ตรวจพบรายการผิดปกติ ของผู้ยื่น, คู่สมรส และบุตรที่ยังไม่บรรลุนิติภาวะ
38. accountLoan เงินกู้จากธนาคารและสถาบันการเงินอื่น
39. AuditedaccountLoan เงินกู้จากธนาคารและสถาบันการเงินอื่น ที่ตรวจพบรายการผิดปกติ
40. AccountDebt เป็นตารางข้อมูลเกี่ยวกับหนี้สินที่มีหลักฐานเป็นหนังสือของผู้ยื่น, คู่สมรส และบุตรที่ยังไม่บรรลุนิติภาวะ
41. AuditedaccountDebt เป็นตารางข้อมูลเกี่ยวกับหนี้สินที่มีหลักฐานเป็นหนังสือ ที่ตรวจพบรายการผิดปกติ ของผู้ยื่น, คู่สมรส และบุตรที่ยังไม่บรรลุนิติภาวะ
42. AccountDebtOther เป็นตารางข้อมูลเกี่ยวกับหนี้สินอื่น ของผู้ยื่น, คู่สมรส และบุตรที่ยังไม่บรรลุนิติภาวะ
43. AuditedaccountDebtOther เป็นตารางข้อมูลเกี่ยวกับหนี้สินอื่นที่ตรวจพบรายการผิดปกติ ของผู้ยื่น, คู่สมรส และบุตรที่ยังไม่บรรลุนิติภาวะ
44. UsersLog เป็นตารางข้อมูลเกี่ยวกับการเข้า-ออกระบบของผู้ใช้งาน
45. ListCaseForm เป็นตารางข้อมูลเกี่ยวกับกรณีการยื่นบัญชีฯ
46. ListPosition เป็นตารางข้อมูลเกี่ยวกับตำแหน่งที่ต้องยื่นบัญชีฯ
47. ListTitle เป็นตารางข้อมูลเกี่ยวกับค่านำหน้าชื่อ
48. FormOwnerUsers เป็นตารางข้อมูลเกี่ยวกับรายชื่อผู้ยื่น คู่สมรส และบุตรที่ยังไม่บรรลุนิติภาวะของผู้ยื่นในแต่ละบัญชีฯ
49. NcccUser เป็นตารางข้อมูลเกี่ยวกับผู้ใช้งานระบบส่วนของผู้ใช้งาน ป.ป.ช.

เอกสารนี้เป็นเอกสารที่สงวนไว้สำหรับการใช้งานเพื่อการศึกษาเท่านั้น ไม่อนุญาตให้นำไปใช้ประโยชน์ด้านการค้า
ไม่ว่ากรณีใดๆทั้งสิ้น อีกทั้งห้ามมิให้ดัดแปลงเนื้อหา และต้องอ้างอิงถึงเจ้าของเอกสารทุกครั้งที่มีการนำไปใช้

ตารางที่ 4.1 – 4.48 อธิบายรายละเอียดของตารางในฐานข้อมูลทั้งหมดดังนี้

ตาราง 4.1 รายละเอียดตารางข้อมูลเกี่ยวกับผู้ใช้งานระบบส่วนของผู้ยื่นบัญชีฯ (Users)

Attribute	Type	Detail	Required Y/N	PK/ FK	FK referenced Table
UserID	Int(4)	หมายเลขผู้ใช้ระบบ	Y	PK	
Username	Nvarchar(50)	ชื่อผู้ใช้ระบบ	Y		
Password	Nvarchar(50)	รหัสผู้ใช้ระบบ	Y		
TitleID	Int(4)	ค่านำหน้าชื่อ	Y	FK	ListTitle
Firstname	Nvarchar(50)	ชื่อผู้ยื่น	Y		
Lastname	Nvarchar(50)	ชื่อสกุลผู้ยื่น	Y		
FirstnameEn	Nvarchar(50)	ชื่อผู้ยื่นภาษาอังกฤษ	Y		
LastnameEn	Nvarchar(50)	ชื่อสกุลผู้ยื่นภาษาอังกฤษ	Y		
IDCardNo	Nvarchar(50)	เลขประจำตัวประชาชน	Y		
TaxID	Nvarchar(50)	เลขประจำตัวผู้เสียภาษี อากร	N		
Birthday	Nvarchar(50)	วันเดือนปีเกิดของผู้ยื่น	Y		
SecurityLevel	Nvarchar(1)	ระดับการเข้าใช้	Y		
UserStatus	Bit(1)	สถานะของผู้ใช้ระบบ	Y		
CreatedRecord	DateTime	วันที่สร้างรายการ	Y		
CreatedUser	Int(4)	หมายเลขผู้สร้างรายการ	Y	FK	NcccUser
modifiedRecord	DateTime	วันที่แก้ไขรายการ	N		
modifiedUserID	Int(4)	หมายเลขผู้แก้ไข	N	FK	NcccUser

เอกสารนี้เป็นเอกสารที่สงวนไว้สำหรับการใช้งานเพื่อการศึกษาเท่านั้น ไม่อนุญาตให้นำไปใช้ประโยชน์ด้านการค้า
ไม่ว่ากรณีใดๆทั้งสิ้น อีกทั้งห้ามมิให้คัดแปลงเนื้อหา และต้องอ้างอิงถึงเจ้าของเอกสารทุกครั้งที่มีการนำไปใช้

ตาราง 4.2 รายละเอียดตารางข้อมูลผู้ยื่นบัญชีฯ ณ ขณะยื่นบัญชีฯ (Petitioner)

Attribute	Type	Detail	Required Y/N	PK/ FK	FK referenced Table
formNo	Nvarchar(10)	เลขทะเบียน บัญชีฯ	Y	PK, FK	FormAcco unt
PetitionerAgeYear	Int(4)	อายุ (ปี)	N		
PetitionerAgemMonth	Int(4)	อายุ (เดือน)	N		
PetitionerMaritalStatus	Nvarchar(1)	สถานภาพ	N		
PetitionerTrade	Nvarchar(50)	อาชีพ	N		
PetitionerPosition	Nvarchar(50)	ตำแหน่ง	N		
PetitionerOffice	Nvarchar(255)	สถานที่ ทำงาน	N		
PetitionerOfficeTel	Nvarchar(20)	โทรศัพท์	N		
PetitionerOfficeTambon	Nvarchar(255)	ตำบลของ สถานที่ ทำงาน	N		
PetitionerOfficeAmphor	Nvarchar(255)	อำเภอของ สถานที่ ทำงาน	N		
PetitionerOfficeProvince	Nvarchar(255)	จังหวัดของ สถานที่ ทำงาน	N		
PetitionerPositionOther	Nvarchar(255)	ตำแหน่งอื่นๆ	N		
PetitionerAddressNo	Nvarchar(10)	เลขที่	N		
PetitionerMoo	Nvarchar(10)	หมู่ที่	N		
PetitionerSoi	Nvarchar(50)	ซอย	N		

เอกสารนี้เป็นเอกสารที่สงวนไว้สำหรับการใช้งานเพื่อการศึกษาเท่านั้น ไม่อนุญาตให้นำไปใช้ประโยชน์ด้านการค้า
ไม่ว่ากรณีใดๆทั้งสิ้น อีกทั้งห้ามมิให้ดัดแปลงเนื้อหา และต้องอ้างอิงถึงเจ้าของเอกสารทุกครั้งที่มีการนำไปใช้

ตาราง 4.2 รายละเอียดตารางข้อมูลผู้ยื่นบัญชีฯ ณ ขณะยื่นบัญชีฯ (Petitioner) (ต่อ)

Attribute	Type	Detail	Required Y/N	PK/ FK	FK referenced Table
PetitionerStreet	Nvarchar(50)	ถนน	N		
PetitionerDistrict	Nvarchar(50)	ตำบล	N		
PetitionerAmphor	Nvarchar(50)	อำเภอ	N		
PetitionerProvince	Nvarchar(50)	จังหวัด	N		
PetitionerPostCode	Nvarchar(5)	รหัสไปรษณีย์	N		
PetitionerTel	Nvarchar(20)	โทรศัพท์ที่ บ้าน	N		
PetitionerMobile	Nvarchar(20)	โทรศัพท์มือถือ ที่ติดต่อได้ สะดวก	N		
PetitionerFax	Nvarchar(20)	โทรสาร	N		
PetitionerEmail	Nvarchar(50)	อีเมล	N		
CreatedRecord	DateTime	วันที่สร้าง รายการ	Y		
modifiedRecord	DateTime	วันที่แก้ไข รายการ	N		

ตารางที่ 4.3 รายละเอียดตารางข้อมูลบัญชีแสดงรายการทรัพย์สินและหนี้สิน (FormAccount)

Attribute	Type	Detail	Required Y/N	PK/ FK	FK referenced Table
formNo	Nvarchar(10)	เลขทะเบียนบัญชีฯ	Y	PK	
UserID	Int(4)	หมายเลขผู้เข้าใช้ระบบ	Y	FK	Users

เอกสารนี้เป็นเอกสารที่สงวนไว้สำหรับการใช้งานเพื่อการศึกษาเท่านั้น ไม่อนุญาตให้นำไปใช้ประโยชน์ด้านการค้า
ไม่ว่ากรณีใดๆทั้งสิ้น อีกทั้งห้ามมิให้ดัดแปลงเนื้อหา และต้องอ้างอิงถึงเจ้าของเอกสารทุกครั้งที่มีการนำไปใช้

ตารางที่ 4.3 รายละเอียดตารางข้อมูลบัญชีแสดงรายการทรัพย์สินและหนี้สิน (FormAccount) (ต่อ)

Attribute	Type	Detail	Required Y/N	PK/ FK	FK referenced Table
formYear	Int(4)	ปีพ.ศ. ที่ยื่น	Y		
formID	Int(4)	เลขลำดับบัญชี	Y		
CaseFormID	Nvarchar(1)	รหัสกรณีการยื่น	Y	FK	ListCaseForm
PositionID	Nvarchar(2)	รหัสตำแหน่ง	Y	FK	ListPosition
PositionAccount	Nvarchar(255)	ตำแหน่งที่ยื่นบัญชีฯ	Y		
Division	Nvarchar(255)	สังกัดกรม	Y		
Ministry	Nvarchar(255)	กระทรวง	Y		
DateStart	Nvarchar(50)	กำหนดการยื่นแบบ บัญชีฯ วันแรก	Y		
DateFinish	Nvarchar(50)	กำหนดการวันยื่นแบบ บัญชีฯ วันสุดท้าย	Y		
AuditUserID	Nvarchar(50)	ชื่อผู้ตรวจบัญชีฯ	Y	FK	NcccUsers
RecieveID	Nvarchar(50)	เลขทะเบียนรับแบบ บัญชีฯ	N		
RecieveDate	Nvarchar(50)	วันที่รับแบบบัญชีฯ	N		
RecieveTime	Nvarchar(50)	เวลาที่รับแบบบัญชีฯ	N		
formStatus	Int(4)	สถานะของบัญชีฯ	Y		
CreatedRecord	DateTime	วันที่สร้างรายการ	Y		
modifiedRecord	DateTime	วันที่แก้ไขรายการ	N		

เอกสารนี้เป็นเอกสารที่สงวนไว้สำหรับการใช้งานเพื่อการศึกษาเท่านั้น ไม่อนุญาตให้นำไปใช้ประโยชน์ด้านการค้า
ไม่ว่ากรณีใดๆทั้งสิ้น อีกทั้งห้ามมิให้ดัดแปลงเนื้อหา และต้องอ้างอิงถึงเจ้าของเอกสารทุกครั้งที่มีการนำไปใช้

ตาราง 4.4 รายละเอียดตารางข้อมูลบิดามารดาของผู้ยื่นบัญชี (AccountParent)

Attribute	Type	Detail	Required Y/N	PK/ FK	FK referenced Table
formNo	Nvarchar(10)	เลขทะเบียนบัญชี	Y	PK, FK	FormAccount
FatherTitleID	Int(4)	ค่านำหน้าชื่อบิดา	Y	FK	ListTitle
FatherFirstname	Nvarchar(50)	ชื่อบิดา	Y		
FatherLastname	Nvarchar(50)	นามสกุลบิดา	Y		
FatherIdCard	Nvarchar(13)	เลขประจำตัวประชาชน บิดา	Y		
FatherLifeStatus	Nvarchar(1)	สถานะบิดา	Y		
FatherAge	Int(4)	อายุบิดา	N		
FatherOccupation	Nvarchar(50)	อาชีพบิดา	N		
FatherAddressNo	Nvarchar(10)	เลขที่	Y		
FatherMoo	Nvarchar(10)	หมู่ที่	N		
FatherSoi	Nvarchar(50)	ซอย	N		
FatherStreet	Nvarchar(50)	ถนน	Y		
FatherDistrict	Nvarchar(50)	ตำบล/แขวง	Y		
FatherAmphor	Nvarchar(50)	อำเภอ/เขต	Y		
FatherProvince	Nvarchar(50)	จังหวัด	Y		
FatherPostCode	Nvarchar(5)	รหัสไปรษณีย์	Y		
FatherTel	Nvarchar(20)	โทรศัพท์ที่ติดต่อได้ สะดวก	Y		
MotherTitleID	Int(4)	ค่านำหน้าชื่อมารดา	Y	FK	ListTitle
MotherFirstname	Nvarchar(50)	ชื่อมารดา	Y		
MotherLastname	Nvarchar(50)	นามสกุลมารดา	Y		

เอกสารนี้เป็นเอกสารที่สงวนไว้สำหรับการใช้งานเพื่อการศึกษาเท่านั้น ไม่อนุญาตให้นำไปใช้ประโยชน์ด้านการค้า
ไม่ว่ากรณีใดๆทั้งสิ้น อีกทั้งห้ามมิให้ดัดแปลงเนื้อหา และต้องอ้างอิงถึงเจ้าของเอกสารทุกครั้งที่มีการนำไปใช้

ตาราง 4.4 รายละเอียดตารางข้อมูลบิดามารดาของผู้ยื่นบัญชี (AccountParent) (ต่อ)

Attribute	Type	Detail	Required Y/N	PK/ FK	FK referenced Table
MotherIdCard	Nvarchar(13)	เลขประจำตัวประชาชน มารดา	Y		
MotherLifeStatus	Nvarchar(1)	สถานะมารดา	Y		
MotherAge	Int(4)	อายุมารดา	N		
MotherOccupation	Nvarchar(50)	อาชีพมารดา	N		
MotherAddressNo	Nvarchar(10)	เลขที่	Y		
MotherMoo	Nvarchar(10)	หมู่ที่	N		
MotherSoi	Nvarchar(50)	ซอย	N		
MotherStreet	Nvarchar(50)	ถนน	Y		
MotherDistrict	Nvarchar(50)	ตำบล/แขวง	Y		
MotherAmphor	Nvarchar(50)	อำเภอ/เขต	Y		
MotherProvince	Nvarchar(50)	จังหวัด	Y		
MotherPostCode	Nvarchar(5)	รหัสไปรษณีย์	Y		
MotherTel	Nvarchar(20)	โทรศัพท์ที่ติดต่อได้ สะดวก	N		
CreatedRecord	DateTime	วันที่สร้างรายการ	Y		
modifiedRecord	DateTime	วันที่แก้ไขรายการ	N		

เอกสารนี้เป็นเอกสารที่สงวนไว้สำหรับการใช้งานเพื่อการศึกษาเท่านั้น ไม่อนุญาตให้นำไปใช้ประโยชน์ด้านการค้า
ไม่ว่ากรณีใดๆทั้งสิ้น อีกทั้งห้ามมิให้ดัดแปลงเนื้อหา และต้องอ้างอิงถึงเจ้าของเอกสารทุกครั้งที่มีการนำไปใช้

ตาราง 4.5 รายละเอียดตารางข้อมูลคู่สมรสของผู้ยื่นบัญชี (AccountSpouse)

Attribute	Type	Detail	Required Y/N	PK/ FK	FK referenced Table
formNo	Nvarchar(10)	เลขทะเบียน บัญชี	Y	PK, FK	FormAccount
spouseTitleID	Int(4)	ค่านำหน้าชื่อ	Y	FK	ListTitle
spouseFirstname	Nvarchar(50)	ชื่อคู่สมรส	Y		
spouseLastname	Nvarchar(50)	นามสกุลคู่ สมรส	Y		
spouseFirstnameEn	Nvarchar(50)	ชื่อคู่สมรส ภาษาอังกฤษ	Y		
spouseLastnameEn	Nvarchar(50)	นามสกุลคู่ สมรส ภาษาอังกฤษ	Y		
spouseIdCard	Nvarchar(13)	เลขประจำตัว ประชาชน	Y		
spouseLifeStatus	Nvarchar(1)	สถานะ (มีชีวิต อยู่/เสียชีวิต)	Y		
spouseAge	Int(4)	อายุ	Y		
spouseTaxId	Nvarchar(20)	เลขประจำตัวผู้ เสียภาษี	N		
spouseOccupation	Nvarchar(50)	อาชีพ	N		
spousePosition	Nvarchar(50)	ตำแหน่ง	N		
spouseOffice	Nvarchar(255)	สถานที่ทำงาน	N		
spouseAddressNo	Nvarchar(10)	เลขที่	Y		
spouseMoo	Nvarchar(10)	หมู่ที่	N		

เอกสารนี้เป็นเอกสารที่สงวนไว้สำหรับการใช้งานเพื่อการศึกษาเท่านั้น ไม่อนุญาตให้นำไปใช้ประโยชน์ด้านการค้า
ไม่ว่ากรณีใดๆทั้งสิ้น อีกทั้งห้ามมิให้ดัดแปลงเนื้อหา และต้องอ้างอิงถึงเจ้าของเอกสารทุกครั้งที่มีการนำไปใช้

ตาราง 4.5 รายละเอียดตารางข้อมูลคู่สมรสของผู้ยื่นบัญชีฯ (AccountSpouse) (ต่อ)

Attribute	Type	Detail	Required Y/N	PK/ FK	FK referenced Table
spouseSoi	Nvarchar(50)	ซอย	N		
spouseStreet	Nvarchar(50)	ถนน	Y		
spouseDistrict	Nvarchar(50)	ตำบล	Y		
spouseAmphor	Nvarchar(50)	อำเภอ	Y		
spouseProvince	Nvarchar(50)	จังหวัด	Y		
spousePostCode	Nvarchar(5)	รหัสไปรษณีย์	Y		
spouseTel	Nvarchar(20)	โทรศัพท์ที่ ติดต่อได้สะดวก	Y		
spouseFatherFirstname	Nvarchar(50)	ชื่อบิดา	Y		
spouseFatherLastname	Nvarchar(50)	นามสกุลบิดา	Y		
spouseMotherFirstname	Nvarchar(50)	ชื่อมารดา	Y		
spouseMotherLastname	Nvarchar(50)	นามสกุลมารดา	Y		
CreatedRecord	DateTime	วันที่สร้าง รายการ	Y		
modifiedRecord	DateTime	วันที่แก้ไข รายการ	N		

ตาราง 4.6 รายละเอียดตารางข้อมูลบุตรที่ยังไม่บรรลุนิติภาวะของผู้ยื่นบัญชีฯ (AccountChild)

Attribute	Type	Detail	Required Y/N	PK/ FK	FK referenced Table
formNo	Nvarchar(10)	เลขทะเบียนบัญชีฯ	Y	PK, FK	FormAccount
childID	Int(4)	ลำดับที่	Y	PK	
OwnerUesrID	Int(4)	ลำดับญาติ	Y	FK	FormOwnerUser

เอกสารนี้เป็นเอกสารที่สงวนไว้สำหรับการใช้งานเพื่อการศึกษาเท่านั้น ไม่อนุญาตให้เผยแพร่ไปยังระบบสารสนเทศอื่น

ไม่ว่ากรณีใดๆทั้งสิ้น อีกทั้งห้ามมิให้ตัดแปลงเนื้อหา และต้องอ้างอิงถึงเจ้าของเอกสารทุกครั้งที่มีการนำไปใช้

ตาราง 4.6 รายละเอียดตารางข้อมูลบุตรที่ยังไม่บรรลุนิติภาวะของผู้ยื่นบัญชีฯ (AccountChild) (ต่อ)

Attribute	Type	Detail	Required Y/N	PK/ FK	FK referenced Table
childFirstname	Nvarchar(50)	ชื่อ	Y		
childLastname	Nvarchar(50)	นามสกุล	Y		
ChildIDCard	Nvarchar(13)	เลขประจำตัว ประชาชน	Y		
childAge	Int(4)	อายุ	Y		
ChildAddress	Nvarchar(255)	ที่อยู่	Y		
childTel	Nvarchar(20)	โทรศัพท์ที่ติดต่อได้	Y		
childLifeStatus	Nvarchar(1)	สถานะ	Y		
ChildStatus	Nvarchar(1)	ประเภทของบุตร	Y		
CreatedRecord	DateTime	วันที่สร้างรายการ	Y		
modifiedRecord	DateTime	วันที่แก้ไขรายการ	N		

ตาราง 4.7 รายละเอียดตารางข้อมูลพี่น้องร่วมบิดามารดาของผู้ยื่นบัญชีฯ (AccountCousin)

Attribute	Type	Detail	Required Y/N	PK/ FK	FK referenced Table
formNo	Nvarchar(10)	เลขทะเบียนบัญชีฯ	Y	PK, FK	FormAccount
cousinID	Int(4)	ลำดับที่	Y	PK	
cousinFirstname	Nvarchar(50)	ชื่อ	Y		
cousinLastname	Nvarchar(50)	นามสกุล	Y		
cousinAge	Int(4)	อายุ	Y		
cousinAddressHome	Nvarchar(255)	ที่อยู่	N		

เอกสารนี้เป็นเอกสารที่สงวนไว้สำหรับการใช้งานเพื่อการศึกษาเท่านั้น ไม่อนุญาตให้นำไปใช้ประโยชน์ด้านการค้า
ไม่ว่ากรณีใดๆทั้งสิ้น อีกทั้งห้ามมิให้คัดแปลงเนื้อหา และต้องอ้างอิงถึงเจ้าของเอกสารทุกครั้งที่มีการนำไปใช้

ตาราง 4.7 รายละเอียดตารางข้อมูลพี่น้องร่วมบิดามารดาของผู้ยื่นบัญชีฯ (AccountCousin) (ต่อ)

Attribute	Type	Detail	Required Y/N	PK/ FK	FK referenced Table
cousinAddressOffice	Nvarchar(255)	ที่ทำงาน	N		
cousinTel	Nvarchar(20)	โทรศัพท์ที่ติดต่อได้	N		
cousinLifeStatus	Nvarchar(1)	สถานะ	Y		
CreatedRecord	DateTime	วันที่สร้างรายการ	Y		
modifiedRecord	DateTime	วันที่แก้ไขรายการ	N		

ตาราง 4.8 รายละเอียดตารางข้อมูลรายได้ (AccountIncome)

Attribute	Type	Detail	Required Y/N	PK/ FK	FK referenced Table
formNo	Nvarchar(10)	เลขทะเบียนบัญชีฯ	Y	PK, FK	FormAccount
incomeID	Int(4)	ลำดับที่	Y	PK	
incomeList	Nvarchar(50)	รายการ	Y		
incomeMoney	Int(4)	จำนวนเงิน	Y		
incomeOwnerID	Int(4)	เจ้าของรายการ	Y	FK	FormOwnerUsers
CreatedRecord	DateTime	วันที่สร้างรายการ	Y		
modifiedRecord	DateTime	วันที่แก้ไขรายการ	N		

ตาราง 4.9 รายละเอียดตารางข้อมูลรายได้ที่ตรวจพบรายการผิดปกติ (AuditedAccountIncome)

Attribute	Type	Detail	Required Y/N	PK/ FK	FK referenced Table
formNo	Nvarchar(10)	เลขทะเบียนบัญชีฯ	Y	PK, FK	AccountIncome

เอกสารนี้เป็นเอกสารที่สงวนไว้สำหรับการใช้งานเพื่อการศึกษาเท่านั้น ไม่อนุญาตให้นำไปใช้ประโยชน์ด้านการค้า
ไม่ว่ากรณีใดๆทั้งสิ้น อีกทั้งห้ามมิให้ดัดแปลงเนื้อหา และต้องอ้างอิงถึงเจ้าของเอกสารทุกครั้งที่มีการนำไปใช้

ตาราง 4.9 รายละเอียดตารางข้อมูลรายได้ที่ตรวจพบรายการผิดปกติ (AuditedAccountIncome)(ต่อ)

Attribute	Type	Detail	Required Y/N	PK/ FK	FK referenced Table
incomeID	Int(4)	ลำดับที่	Y	PK, FK	AccountIncome
incomeList	Nvarchar(50)	รายการ	Y		
incomeMoney	Int(4)	จำนวนเงิน	Y		
incomeOwnerID	Int(4)	เจ้าของรายการ	Y	FK	FormOwnerUsers
CreatedRecord	DateTime	วันที่สร้างรายการ	Y		
modifiedRecord	DateTime	วันที่แก้ไขรายการ	N		

ตาราง 4.10 รายละเอียดตารางข้อมูลรายการเงินสด (AccountCash)

Attribute	Type	Detail	Required Y/N	PK/ FK	FK referenced Table
formNo	Nvarchar(10)	เลขทะเบียนบัญชีฯ	Y	PK, FK	FormAccount
cashDate	Nvarchar(50)	วันที่แสดงรายการ	Y		
cashThMoney	Int(4)	จำนวนเงินบาทของผู้ ยื่น	N		
cashEnMoney	Int(4)	จำนวนเงินต่าง ประเทศของผู้ยื่น	N		
cashThSpouseMoney	Int(4)	จำนวนเงินบาทของผู้ คู่สมรส	N		
cashEnSpouseMoney	Int(4)	จำนวนเงิน ต่างประเทศของคู่ สมรส	N		

เอกสารนี้เป็นเอกสารที่สงวนไว้สำหรับการใช้งานเพื่อการศึกษาเท่านั้น ไม่อนุญาตให้นำไปใช้ประโยชน์ด้านการค้า
ไม่ว่ากรณีใดๆทั้งสิ้น อีกทั้งห้ามมิให้ดัดแปลงเนื้อหา และต้องอ้างอิงถึงเจ้าของเอกสารทุกครั้งที่มีการนำไปใช้

ตาราง 4.10 รายละเอียดตารางข้อมูลรายการเงินสด (AccountCash) (ต่อ)

Attribute	Type	Detail	Required Y/N	PK/ FK	FK referenced Table
cashThChildMoney	Int(4)	จำนวนเงินบาทของ บุตรที่ยังไม่บรรลุนิติ ภาวะ	N		
cashEnChildMoney	Int(4)	จำนวนเงิน ต่างประเทศของบุตร ที่ยังไม่บรรลุนิติภาวะ	N		
cashThReason	Nvarchar(255)	วัตถุประสงค์ในการ เก็บเงินบาท กรณีมี เงินสดรวมกันตั้งแต่ 2,000,000 บาทขึ้นไป	N		
cashEnReason	Nvarchar(255)	วัตถุประสงค์ในการ เก็บเงินตรา ต่างประเทศ กรณีมี เงินสดรวมกันตั้งแต่ 2,000,000 บาทขึ้นไป	N		
CreatedRecord	DateTime	วันที่สร้างรายการ	Y		
modifiedRecord	DateTime	วันที่แก้ไขรายการ	N		

ตาราง 4.11 รายละเอียดตารางข้อมูลรายการเงินสดที่พบรายการผิดปกติ (AuditedAccountCash)

Attribute	Type	Detail	Required Y/N	PK/ FK	FK referenced Table
formNo	Nvarchar(10)	เลขทะเบียนบัญชีฯ	Y	PK, FK	AccountCash
cashDate	Nvarchar(50)	วันที่แสดงรายการ	Y		

ตาราง 4.11 รายละเอียดตารางข้อมูลรายการเงินสดที่พบรายการผิดปกติ
(AuditedAccountCash) (ต่อ)

Attribute	Type	Detail	Required Y/N	PK/ FK	FK referenced Table
cashThMoney	Int(4)	จำนวนเงินบาทของผู้ ยื่น	N		
cashEnMoney	Int(4)	จำนวนเงินต่าง ประเทศของผู้ยื่น	N		
cashThSpouseMoney	Int(4)	จำนวนเงินบาทของผู้ คู่สมรส	N		
cashEnSpouseMoney	Int(4)	จำนวนเงิน ต่างประเทศของคู่ สมรส	N		
cashThChildMoney	Int(4)	จำนวนเงินบาทของ บุตรที่ยังไม่บรรลุนิติ ภาวะ	N		
cashEnChildMoney	Int(4)	จำนวนเงิน ต่างประเทศของบุตร ที่ยังไม่บรรลุนิติภาวะ	N		
cashThReason	Nvarchar(255)	วัตถุประสงค์ในการเก็บ เงินบาท กรณีมีเงินสด รวมกันตั้งแต่ 2,000,000 บาทขึ้นไป	N		
cashEnReason	Nvarchar(255)	วัตถุประสงค์ในการเก็บ เงินตราต่างประเทศ กรณีมีเงินสดรวมกัน ตั้งแต่ 2,000,000 บาท ขึ้นไป	N		

เอกสารนี้เป็นเอกสารที่สงวนไว้สำหรับการใช้งานเพื่อการศึกษาเท่านั้น ไม่อนุญาตให้นำไปใช้ประโยชน์ด้านการค้า
ไม่ว่ากรณีใดๆทั้งสิ้น อีกทั้งห้ามมิให้ดัดแปลงเนื้อหา และต้องอ้างอิงถึงเจ้าของเอกสารทุกครั้งที่มีการนำไปใช้

ตาราง 4.11 รายละเอียดตารางข้อมูลรายการเงินสดที่พบรายการผิดปกติ

(AuditedAccountCash) (ต่อ)

Attribute	Type	Detail	Required Y/N	PK/ FK	FK referenced Table
CreatedRecord	DateTime	วันที่สร้างรายการ	Y		
modifiedRecord	DateTime	วันที่แก้ไขรายการ	N		

ตาราง 4.12 รายละเอียดตารางข้อมูลเงินฝากในธนาคารพาณิชย์ (AccountDeposit)

Attribute	Type	Detail	Required Y/N	PK/ FK	FK referenced Table
formNo	Nvarchar(10)	เลขทะเบียนบัญชี	Y	PK, FK	FormAccount
DepositID	Int(4)	ลำดับที่	Y	PK	
DepositBank	Nvarchar(50)	ชื่อธนาคาร	Y		
DepositBranch	Nvarchar(50)	ชื่อสาขา	Y		
DepositType	Nvarchar(50)	ประเภทบัญชี	Y		
DepositNo	Nvarchar(50)	เลขที่บัญชี	Y		
DepositName	Nvarchar(50)	ชื่อบัญชี	Y		
DepositDate	Nvarchar(50)	ณ. วันที่	Y		
DepositMoney	Int(4)	จำนวนเงิน	Y		
DepositDesc	Nvarchar(255)	หมายเหตุ	N		
DepositOwnerID	Int(4)	เจ้าของรายการ	Y	FK	FormOwner Users
CreatedRecord	DateTime	วันที่สร้างรายการ	Y		
modifiedRecord	DateTime	วันที่แก้ไขรายการ	N		

เอกสารนี้เป็นเอกสารที่สงวนไว้สำหรับการใช้งานเพื่อการศึกษาเท่านั้น ไม่อนุญาตให้นำไปใช้ประโยชน์ด้านการค้า
ไม่ว่ากรณีใดๆทั้งสิ้น อีกทั้งห้ามมิให้ดัดแปลงเนื้อหา และต้องอ้างอิงถึงเจ้าของเอกสารทุกครั้งที่มีการนำไปใช้

ตาราง 4.13 รายละเอียดตารางข้อมูลเงินฝากในธนาคารพาณิชย์ ที่ตรวจพบรายการผิดปกติ

(AuditedAccountDeposit)

Attribute	Type	Detail	Required Y/N	PK/ FK	FK referenced Table
formNo	Nvarchar(10)	เลขทะเบียนบัญชี	Y	PK, FK	AccountDeposit
DepositID	Int(4)	ลำดับที่	Y		
DepositBank	Nvarchar(50)	ชื่อธนาคาร	Y		
DepositBranch	Nvarchar(50)	ชื่อสาขา	Y		
DepositType	Nvarchar(50)	ประเภทบัญชี	Y		
DepositNo	Nvarchar(50)	เลขที่บัญชี	Y		
DepositName	Nvarchar(50)	ชื่อบัญชี	Y		
DepositDate	Nvarchar(50)	ณ. วันที่	Y		
DepositMoney	Int(4)	จำนวนเงิน	Y		
DepositDesc	Nvarchar(255)	หมายเหตุ	N		
DepositOwnerID	Int(4)	เจ้าของรายการ	Y	FK	FormOwnerUsers
CreatedRecord	Date Time	วันที่สร้างรายการ	Y		
modifiedRecord	Date Time	วันที่แก้ไขรายการ	N		

ตาราง 4.14 รายละเอียดตารางข้อมูลเงินฝากในสถาบันการเงินอื่น (AccountDepositOther)

Attribute	Type	Detail	Required Y/N	PK/ FK	FK referenced Table
formNo	Nvarchar(10)	เลขทะเบียนบัญชี	Y	PK, FK	AccountCash
DepositOtherID	Int(4)	ลำดับที่	Y	PK	
DepositOtherBank	Nvarchar(50)	สถาบันการเงิน	Y		

เอกสารนี้เป็นเอกสารที่สงวนไว้สำหรับการใช้งานเพื่อการศึกษาเท่านั้น ไม่อนุญาตให้นำไปใช้ประโยชน์ด้านการค้า
ไม่ว่ากรณีใดๆทั้งสิ้น อีกทั้งห้ามมิให้ดัดแปลงเนื้อหา และต้องอ้างอิงถึงเจ้าของเอกสารทุกครั้งที่มีการนำไปใช้

ตาราง 4.14 รายละเอียดตารางข้อมูลเงินฝากในสถาบันการเงินอื่น (AccountDepositOther) (ต่อ)

Attribute	Type	Detail	Required Y/N	PK/ FK	FK referenced Table
DepositOtherBranch	Nvarchar(50)	สาขา	Y		
DepositOtherType	Nvarchar(50)	ประเภทเงินฝาก หรือตัวเงิน	Y		
DepositOtherNo	Nvarchar(50)	เลขที่บัญชีหรือ เลขที่เอกสารเงิน ฝากหรือตัวเงิน	Y		
DepositOtherName	Nvarchar(50)	ชื่อบัญชี	Y		
DepositOtherMoney	Int(4)	จำนวนเงิน	Y		
DepositOtherDesc	Nvarchar(255)	หมายเหตุ	N		
DepositOwnerID	Int(4)	เจ้าของรายการ	Y	FK	FormOwner Users
CreatedRecord	DateTime	วันที่สร้างรายการ	Y		
modifiedRecord	DateTime	วันที่แก้ไขรายการ	N		

ตาราง 4.15 รายละเอียดตารางข้อมูลเงินฝากในสถาบันการเงินอื่น ที่ตรวจพบรายการผิดปกติ
(AuditedAccountDepositOther)

Attribute	Type	Detail	Required Y/N	PK/ FK	FK referenced Table
formNo	Nvarchar(10)	เลขทะเบียน บัญชี	Y	PK, FK	AccountDepositOther
DepositOtherID	Int(4)	ลำดับที่	Y		
DepositOtherBank	Nvarchar(50)	สถาบัน การเงิน	Y		

เอกสารนี้เป็นเอกสารที่สงวนไว้สำหรับการใช้งานเพื่อการศึกษาเท่านั้น ไม่อนุญาตให้นำไปใช้ประโยชน์ด้านการค้า
ไม่ว่ากรณีใดๆทั้งสิ้น อีกทั้งห้ามมิให้ดัดแปลงเนื้อหา และต้องอ้างอิงถึงเจ้าของเอกสารทุกครั้งที่มีการนำไปใช้

ตาราง 4.15 รายละเอียดตารางข้อมูลเงินฝากในสถาบันการเงินอื่น ที่ตรวจพบรายการผิดปกติ
(AuditedAccountDepositOther) (ต่อ)

Attribute	Type	Detail	Required Y/N	PK/ FK	FK referenced Table
DepositOtherBranch	Nvarchar(50)	สาขา	Y		
DepositOtherType	Nvarchar(50)	ประเภทเงิน ฝากหรือตัว เงิน	Y		
DepositOtherNo	Nvarchar(50)	เลขที่บัญชี หรือเลขที่ เอกสารเงิน ฝากหรือตัว เงิน	Y		
DepositOtherName	Nvarchar(50)	ชื่อบัญชี	Y		
DepositOtherMoney	Int(4)	จำนวนเงิน	Y		
DepositOtherDesc	Nvarchar(255)	หมายเหตุ	N		
DepositOtherOwnerID	Int(4)	เจ้าของ รายการ	Y	FK	FormOwnerUsers
CreatedRecord	DateTime	วันที่สร้าง รายการ	Y		
modifiedRecord	DateTime	วันที่แก้ไข รายการ	N		

ตาราง 4.16 รายละเอียดตารางข้อมูลเงินลงทุน หลักทรัพย์รัฐบาลและ/หรือ เงินลงทุนที่ออกโดย
หน่วยงานของรัฐ (AccountInvest)

Attribute	Type	Detail	Required Y/N	PK/ FK	FK referenced Table
formNo	Nvarchar(10)	เลขทะเบียนบัญชีฯ	Y	PK, FK	FormAccount
InvestID	Int(4)	ลำดับที่	Y	PK	

เอกสารนี้เป็นเอกสารที่สงวนไว้สำหรับการใช้งานเพื่อการศึกษเท่านั้น ไม่อนุญาตให้นำไปใช้ประโยชน์ด้วยการทำ

ไม่ว่ากรณีใดๆทั้งสิ้น อีกทั้งห้ามมิให้ดัดแปลงเนื้อหา และต้องอ้างอิงถึงเจ้าของเอกสารทุกครั้งที่มีการนำไปใช้

ตาราง 4.16 รายละเอียดตารางข้อมูลเงินลงทุน หลักทรัพย์รัฐบาลและ/หรือ เงินลงทุนที่ออกโดย
หน่วยงานของรัฐ (AccountInvest) (ต่อ)

Attribute	Type	Detail	Required Y/N	PK/ FK	FK referenced Table
InvestName	Nvarchar(50)	ชื่อหน่วยงาน	Y		
InvestType	Nvarchar(50)	ประเภท	Y		
InvestNo	Nvarchar(50)	หมายเลข	Y		
InvestMoney	Int(4)	จำนวนเงิน	Y		
InvestDesc	Nvarchar(255)	หมายเหตุ	N		
InvestOwnerID	Int(4)	เจ้าของรายการ	Y	FK	FormOwnerUsers
CreatedRecord	DateTime	วันที่สร้างรายการ	Y		
modifiedRecord	DateTime	วันที่แก้ไขรายการ	N		

ตาราง 4.17 รายละเอียดตารางข้อมูลเงินลงทุน หลักทรัพย์รัฐบาลและ/หรือ เงินลงทุนที่ออก โดย
หน่วยงานของรัฐ ที่ตรวจพบรายการผิดปกติ (AuditedAccountInvest)

Attribute	Type	Detail	Required Y/N	PK/ FK	FK referenced Table
formNo	Nvarchar(10)	เลขทะเบียนบัญชีฯ	Y	PK, FK	AccountInvest
InvestID	Int(4)	ลำดับที่	Y		
InvestName	Nvarchar(50)	ชื่อหน่วยงาน	Y		
InvestType	Nvarchar(50)	ประเภท	Y		
InvestNo	Nvarchar(50)	หมายเลข	Y		
InvestMoney	Int(4)	จำนวนเงิน	Y		
InvestDesc	Nvarchar(255)	หมายเหตุ	N		
InvestOwnerID	Int(4)	เจ้าของรายการ	Y	FK	FormOwnerUsers
CreatedRecord	DateTime	วันที่สร้างรายการ	Y		
modifiedRecord	DateTime	วันที่แก้ไขรายการ	N		

เอกสารนี้เป็นเอกสารที่สงวนไว้สำหรับการใช้งานเพื่อการศึกษาเท่านั้น ไม่อนุญาตให้นำไปใช้ประโยชน์ด้านการค้า
ไม่ว่ากรณีใดๆทั้งสิ้น อีกทั้งห้ามมิให้คัดแปลงเนื้อหา และต้องอ้างอิงถึงเจ้าของเอกสารทุกครั้งที่มีการนำไปใช้

ตาราง 4.18 รายละเอียดตารางข้อมูลเงินลงทุน หลักทรัพย์จดทะเบียนและรับอนุญาต

(AccountInvestAgree)

Attribute	Type	Detail	Required Y/N	PK/ FK	FK referenced Table
formNo	Nvarchar(10)	เลขทะเบียน บัญชีฯ	Y	PK, FK	FormAccount
InvestAgreeID	Int(4)	ลำดับที่	Y	PK	
InvestAgreeOffice	Nvarchar(50)	บริษัท	Y		
InvestAgreeType	Nvarchar(50)	ประเภท	Y		
InvestAgreeName	Nvarchar(50)	ชื่อหลักทรัพย์	Y		
InvestAgreeNo	Nvarchar(50)	หมายเลข หลักทรัพย์	Y		
InvestAgreeStock	Int(4)	จำนวนหุ้น	Y		
InvestAgreeMoney	Int(4)	มูลค่ารวมตาม ตราสาร	Y		
InvestAgreeTotalMoney	Int(4)	มูลค่ารวม ณ วัน แสดง บัญชี	Y		
InvestAgreeDesc	Nvarchar(255)	หมายเหตุ	N		
InvestAgreeOwnerID	Int(4)	เจ้าของ รายการ	Y	FK	FormOwnerUsers
CreatedRecord	DateTime	วันที่สร้าง รายการ	Y		
modifiedRecord	DateTime	วันที่แก้ไข รายการ	N		

เอกสารนี้เป็นเอกสารที่สงวนไว้สำหรับการใช้งานเพื่อการศึกษาเท่านั้น ไม่อนุญาตให้นำไปใช้ประโยชน์ด้านการค้า
ไม่ว่ากรณีใดๆทั้งสิ้น อีกทั้งห้ามมิให้ดัดแปลงเนื้อหา และต้องอ้างอิงถึงเจ้าของเอกสารทุกครั้งที่มีการนำไปใช้

ตาราง 4.19 รายละเอียดตารางข้อมูลเงินลงทุน หลักทรัพย์จดทะเบียนและรับอนุญาต ที่ตรวจพบ
รายการผิดปกติ (AuditedAccountInvestAgree)

Attribute	Type	Detail	Required Y/N	PK/ FK	FK referenced Table
formNo	Nvarchar(10)	เลขทะเบียน บัญชีฯ	Y	PK, FK	AccountInvestAgree
InvestAgreeID	Int(4)	ลำดับที่	Y		
InvestAgreeOffice	Nvarchar(50)	บริษัท	Y		
InvestAgreeType	Nvarchar(50)	ประเภท	Y		
InvestAgreeName	Nvarchar(50)	ชื่อ หลักทรัพย์	Y		
InvestAgreeNo	Nvarchar(50)	หมายเลข หลักทรัพย์	Y		
InvestAgreeStock	Int(4)	จำนวนหุ้น	Y		
InvestAgreeMoney	Int(4)	มูลค่ารวม ตามตราสาร	Y		
InvestAgreeTotalMoney	Int(4)	มูลค่ารวม ณ วัน แสดง บัญชี	Y		
InvestAgreeDesc	Nvarchar(255)	หมายเหตุ	N		
InvestAgreeOwnerID	Int(4)	เจ้าของ รายการ	Y	FK	FormOwnerUsers
CreatedRecord	DateTime	วันที่สร้าง รายการ	Y		
modifiedRecord	DateTime	วันที่แก้ไข รายการ	N		

เอกสารนี้เป็นเอกสารที่สงวนไว้สำหรับการใช้งานเพื่อการศึกษาเท่านั้น ไม่อนุญาตให้นำไปใช้ประโยชน์ด้านการค้า
ไม่ว่ากรณีใดๆทั้งสิ้น อีกทั้งห้ามมิให้ดัดแปลงเนื้อหา และต้องอ้างอิงถึงเจ้าของเอกสารทุกครั้งที่มีการนำไปใช้

ตาราง 4.20 รายละเอียดตารางข้อมูลเงินลงทุน หลักทรัพย์และเงินลงทุนอื่น (AccountInvestOther)

Attribute	Type	Detail	Required Y/N	PK/ FK	FK referenced Table
formNo	Nvarchar(10)	เลข ทะเบียน บัญชีฯ	Y	PK,FK	FormAccount
InvestOtherID	Int(4)	ลำดับที่	Y	PK	
InvestOtherName	Nvarchar(50)	ชื่อนิติ บุคคล	Y		
InvestOtherStock	Int(4)	จำนวนหุ้น	Y		
InvestOtherStockMoney	Int(4)	มูลค่าหุ้น	Y		
InvestOtherPayMoney	Int(4)	มูลค่าชำระ แล้ว	Y		
InvestOtherMoney	Int(4)	จำนวนเงิน	Y		
InvestOtherDesc	Nvarchar(255)	หมายเหตุ	N		
InvestOtherOwnerID	Int(4)	เจ้าของ รายการ	Y	FK	FormOwnerUsers
CreatedRecord	DateTime	วันที่สร้าง รายการ	Y		
modifiedRecord	DateTime	วันที่แก้ไข รายการ	N		

ตาราง 4.21 รายละเอียดตารางข้อมูลเงินลงทุน หลักทรัพย์และเงินลงทุนอื่น ที่ตรวจพบรายการ
ผิดปกติ (AuditedAccountInvestOther)

Attribute	Type	Detail	Required Y/N	PK/ FK	FK referenced Table
formNo	Nvarchar(10)	เลขทะเบียน บัญชีฯ	Y	PK, FK	AccountInvest Other

เอกสารนี้เป็นเอกสารที่สงวนไว้สำหรับการใช้งานเพื่อการศึกษาเท่านั้น ไม่อนุญาตให้นำไปใช้ประโยชน์ด้านการค้า
ไม่ว่ากรณีใดๆทั้งสิ้น อีกทั้งห้ามมิให้ดัดแปลงเนื้อหา และต้องอ้างอิงถึงเจ้าของเอกสารทุกครั้งที่มีการนำไปใช้

ตาราง 4.21 รายละเอียดตารางข้อมูลเงินลงทุน หลักทรัพย์และเงินลงทุนอื่น ที่ตรวจพบรายการ ผิดปกติ (AuditedAccountInvestOther) (ต่อ)

Attribute	Type	Detail	Required Y/N	PK/ FK	FK referenced Table
InvestOtherID	Int(4)	ลำดับที่	Y	PK, FK	AccountInvest Other
InvestOtherName	Nvarchar(50)	ชื่อนิติบุคคล	Y		
InvestOtherStock	Int(4)	จำนวนหุ้น	Y		
InvestOtherStockMoney	Int(4)	มูลค่าหุ้น	Y		
InvestOtherPayMoney	Int(4)	มูลค่าชำระ แล้ว	Y		
InvestOtherMoney	Int(4)	จำนวนเงิน	Y		
InvestOtherDesc	Nvarchar(255)	หมายเหตุ	N		
InvestOtherOwnerID	Int(4)	เจ้าของ รายการ	Y	FK	FormOwner Users
CreatedRecord	DateTime	วันที่สร้าง รายการ	Y		
modifiedRecord	DateTime	วันที่แก้ไข รายการ	N		

ตาราง 4.22 รายละเอียดตารางข้อมูลเงินให้กู้ยืม (AccountInvestBorrow)

Attribute	Type	Detail	Required Y/N	PK/ FK	FK referenced Table
formNo	Nvarchar(10)	เลขทะเบียน บัญชีฯ	Y	PK, FK	FormAccount
InvestBorrowID	Int(4)	ลำดับที่	Y	PK	
InvestBorrowName	Nvarchar(100)	ชื่อและชื่อสกุล ผู้กู้ยืม	Y		

เอกสารนี้เป็นเอกสารที่สงวนไว้สำหรับการใช้งานเพื่อการศึกษาเท่านั้น ไม่อนุญาตให้นำไปใช้ประโยชน์ด้านการค้า
ไม่ว่ากรณีใดๆทั้งสิ้น อีกทั้งห้ามมิให้ดัดแปลงเนื้อหา และต้องอ้างอิงถึงเจ้าของเอกสารทุกครั้งที่มีการนำไปใช้

ตาราง 4.22 รายละเอียดตารางข้อมูลเงินให้กู้ยืม (AccountInvestBorrow) (ต่อ)

Attribute	Type	Detail	Required Y/N	PK/ FK	FK referenced Table
InvestBorrowAddress	Nvarchar(255)	ที่อยู่ผู้กู้ยืม	Y		
InvestBorrowOccupation	Nvarchar(50)	อาชีพผู้กู้ยืม	Y		
InvestBorrowReason	Nvarchar(255)	วัตถุประสงค์ การกู้ยืม	Y		
InvestBorrowDate	Nvarchar(50)	วัน เดือน ปี ให้ กู้ยืม	Y		
InvestBorrowMoney	Int(4)	จำนวนเงิน	Y		
InvestBorrowInsure	Nvarchar(255)	หลักประกัน	Y		
InvestBorrowDesc	Nvarchar(255)	หมายเหตุ	N		
InvestBorrowOwnerID	Int(4)	เจ้าของรายการ	Y	FK	FormOwner Users
CreatedRecord	DateTime	วันที่สร้าง รายการ	Y		
modifiedRecord	DateTime	วันที่แก้ไข รายการ	N		

ตาราง 4.23 รายละเอียดตารางข้อมูลเงินให้กู้ยืม ที่ตรวจพบรายการผิดปกติ

(AuditedAccountInvestBorrow)

Attribute	Type	Detail	Required Y/N	PK/ FK	FK referenced Table
formNo	Nvarchar(10)	เลขทะเบียน บัญชีฯ	Y	PK, FK	AccountInvest Borrow
InvestBorrowID	Int(4)	ลำดับที่	Y		

เอกสารนี้เป็นเอกสารที่สงวนไว้สำหรับการใช้งานเพื่อการศึกษาเท่านั้น ไม่อนุญาตให้นำไปใช้ประโยชน์ด้านการค้า
ไม่ว่ากรณีใดๆทั้งสิ้น อีกทั้งห้ามมิให้ดัดแปลงเนื้อหา และต้องอ้างอิงถึงเจ้าของเอกสารทุกครั้งที่มีการนำไปใช้

ตาราง 4.23 รายละเอียดตารางข้อมูลเงินให้กู้ยืม ที่ตรวจพบรายการผิดปกติ

(AuditedAccountInvestBorrow) (ต่อ)

Attribute	Type	Detail	Required Y/N	PK/ FK	FK referenced Table
InvestBorrowName	Nvarchar(100)	ชื่อและชื่อสกุลผู้กู้ยืม	Y		
InvestBorrowAddress	Nvarchar(255)	ที่อยู่ผู้กู้ยืม	Y		
InvestBorrowOccupation	Nvarchar(50)	อาชีพผู้กู้ยืม	Y		
InvestBorrowReason	Nvarchar(255)	วัตถุประสงค์การกู้ยืม	Y		
InvestBorrowDate	Nvarchar(50)	วัน เดือน ปี ให้กู้ยืม	Y		
InvestBorrowMoney	Int(4)	จำนวนเงิน	Y		
InvestBorrowInsure	Nvarchar(255)	หลักประกัน	Y		
InvestBorrowDesc	Nvarchar(255)	หมายเหตุ	N		
InvestBorrowOwnerID	Int(4)	เจ้าของรายการ	Y	FK	FormOwner Users
CreatedRecord	DateTime	วันที่สร้างรายการ	Y		
modifiedRecord	DateTime	วันที่แก้ไขรายการ	N		

ตาราง 4.24 รายละเอียดตารางข้อมูลเงินให้กู้ยืม (AccountLand)

Attribute	Type	Detail	Required Y/N	PK/ FK	FK referenced Table
formNo	Nvarchar(10)	เลขทะเบียนบัญชีฯ	Y	PK,FK	FormAccount
LandID	Int(4)	ลำดับที่	Y	PK	
LandDoc	Nvarchar(50)	ประเภทเอกสารสิทธิ์	Y		

เอกสารนี้เป็นเอกสารที่สงวนไว้สำหรับการใช้งานเพื่อการศึกษาเท่านั้น ไม่อนุญาตให้ทำซ้ำโดยไม่ได้รับอนุญาต

ไม่ว่ากรณีใดๆทั้งสิ้น อีกทั้งห้ามมิให้คัดแปลงเนื้อหา และต้องอ้างอิงถึงเจ้าของเอกสารทุกครั้งที่มีการนำไปใช้

ตาราง 4.24 รายละเอียดตารางข้อมูลเงินให้กู้ยืม (AccountLand) (ต่อ)

Attribute	Type	Detail	Required Y/N	PK/ FK	FK referenced Table
LandDocNo	Nvarchar(50)	หมายเลขเอกสาร สิทธิ์	Y		
LandAddress	Nvarchar(255)	ที่ตั้ง	Y		
LandRai	Int(4)	เนื้อที่ (ไร่)	Y		
LandNgan	Int(4)	เนื้อที่ (งาน)	Y		
LandWa	Int(4)	เนื้อที่ (ตารางวา)	Y		
LandGetType	Nvarchar(255)	การได้มา	Y		
LandGetDate	Nvarchar(50)	วัน เดือน ปี ที่ ได้มา	Y		
LandGetMoney	Int(4)	มูลค่าขณะได้มา	Y		
LandNowMoney	Int(4)	มูลค่าปัจจุบัน (ประมาณ)	Y		
LandDesc	Nvarchar(255)	หมายเหตุ	N		
LandOwnerID	Int(4)	เจ้าของรายการ	Y	FK	FormOwnerUsers
CreatedRecord	DateTime	วันที่สร้างรายการ	Y		
modifiedRecord	DateTime	วันที่แก้ไขรายการ	N		

ตาราง 4.25 รายละเอียดตารางข้อมูลเงินให้กู้ยืม ที่ตรวจพบรายการผิดปกติ (AuditedAccountLand)

Attribute	Type	Detail	Required Y/N	PK/ FK	FK referenced Table
formNo	Nvarchar(10)	เลขทะเบียน บัญชีฯ	Y	PK, FK	AccountLand
LandID	Int(4)	ลำดับที่	Y		

เอกสารนี้เป็นเอกสารที่สงวนไว้สำหรับการใช้งานเพื่อการศึกษาเท่านั้น ไม่อนุญาตให้นำไปใช้ประโยชน์ด้านการค้า
ไม่ว่ากรณีใดๆทั้งสิ้น อีกทั้งห้ามมิให้ดัดแปลงเนื้อหา และต้องอ้างอิงถึงเจ้าของเอกสารทุกครั้งที่มีการนำไปใช้

ตาราง 4.25 รายละเอียดตารางข้อมูลเงินให้กู้ยืม ที่ตรวจพบรายการผิดปกติ

(AuditedAccountLand) (ต่อ)

Attribute	Type	Detail	Required Y/N	PK/ FK	FK referenced Table
LandDoc	Nvarchar(50)	ประเภทเอกสารสิทธิ์	Y		
LandDocNo	Nvarchar(50)	หมายเลขเอกสารสิทธิ์	Y		
LandAddress	Nvarchar(255)	ที่ตั้ง	Y		
LandRai	Int(4)	เนื้อที่ (ไร่)	Y		
LandNgan	Int(4)	เนื้อที่ (งาน)	Y		
LandWa	Int(4)	เนื้อที่ (ตารางวา)	Y		
LandGetType	Nvarchar(255)	การได้มา	Y		
LandGetDate	Nvarchar(50)	วัน เดือน ปี ที่ได้มา	Y		
LandGetMoney	Int(4)	มูลค่าขณะได้มา	Y		
LandNowMoney	Int(4)	มูลค่าปัจจุบัน (ประมาณ)	Y		
LandDesc	Nvarchar(255)	หมายเหตุ	N		
LandOwnerID	Int(4)	เจ้าของรายการ	Y	FK	FormOwner Users
CreatedRecord	DateTime	วันที่สร้างรายการ	Y		
modifiedRecord	DateTime	วันที่แก้ไขรายการ	N		

ตาราง 4.26 รายละเอียดตารางข้อมูล โรงเรือนสิ่งปลูกสร้าง บ้านอาศัย (AccountBuild)

Attribute	Type	Detail	Required Y/N	PK/ FK	FK referenced Table
formNo	Nvarchar(10)	เลขทะเบียนบัญชีฯ	Y	PK,FK	FormAccount
BuildID	Int(4)	ลำดับที่	Y	PK	

เอกสารนี้เป็นเอกสารที่สงวนไว้สำหรับการใช้งานเพื่อการศึกษาเท่านั้น ไม่อนุญาตให้นำไปใช้ประโยชน์ด้านการค้า
ไม่ว่ากรณีใดๆทั้งสิ้น อีกทั้งห้ามมิให้คัดแปลงเนื้อหา และต้องอ้างอิงถึงเจ้าของเอกสารทุกครั้งที่มีการนำไปใช้

ตาราง 4.26 รายละเอียดตารางข้อมูลโรงเรียนสิ่งปลูกสร้าง บ้านอาศัย (AccountBuild) (ต่อ)

Attribute	Type	Detail	Required Y/N	PK/ FK	FK referenced Table
BuildType	Nvarchar(50)	ประเภทบ้าน	Y		
BuildAddressID	Nvarchar(50)	เลขที่บ้าน	Y		
BuildAddress	Nvarchar(255)	สถานที่ตั้ง	Y		
BuildDocNo	Nvarchar(50)	ตั้งบนเอกสารสิทธิ์ เลขที่	Y		
BuildGetDate	Nvarchar(50)	วัน เดือน ปี ที่ ได้มา	Y		
BuildGetMoney	Int(4)	มูลค่าปีปลูกสร้าง หรือมูลค่าขณะ ได้มา	Y		
BuildNowMoney	Int(4)	มูลค่าปัจจุบัน	Y		
BuildDesc	Nvarchar(255)	หมายเหตุ	N		
BuildOwnerID	Int(4)	เจ้าของรายการ	Y	FK	FormOwnerUsers
CreatedRecord	DateTime	วันที่สร้างรายการ	Y		
modifiedRecord	DateTime	วันที่แก้ไขรายการ	N		

ตาราง 4.27 รายละเอียดตารางข้อมูลโรงเรียนสิ่งปลูกสร้าง บ้านอาศัย ที่ตรวจพบรายการผิดปกติ (AuditedAccountBuild)

Attribute	Type	Detail	Required Y/N	PK/ FK	FK referenced Table
formNo	Nvarchar(10)	เลขทะเบียนบัญชีฯ	Y	PK,	AccountBuild
BuildID	Int(4)	ลำดับที่	Y	FK	
BuildType	Nvarchar(50)	ประเภทบ้าน	Y		

เอกสารนี้เป็นเอกสารที่สงวนไว้สำหรับการใช้งานเพื่อการศึกษาเท่านั้น ไม่อนุญาตให้นำไปใช้ประโยชน์ด้านการค้า
ไม่ว่ากรณีใดๆทั้งสิ้น อีกทั้งห้ามมิให้คัดแปลงเนื้อหา และต้องอ้างอิงถึงเจ้าของเอกสารทุกครั้งที่มีการนำไปใช้

ตาราง 4.27 รายละเอียดตารางข้อมูลโรงเรียนสิ่งปลูกสร้าง บ้านอาศัย ที่ตรวจพบรายการผิดปกติ (AuditedAccountBuild) (ต่อ)

Attribute	Type	Detail	Required Y/N	PK/ FK	FK referenced Table
BuildAddressID	Nvarchar(50)	เลขที่บ้าน	Y		
BuildAddress	Nvarchar(255)	สถานที่ตั้ง	Y		
BuildDocNo	Nvarchar(50)	ตั้งบนเอกสารสิทธิ์ เลขที่	Y		
BuildGetDate	Nvarchar(50)	วัน เดือน ปี ที่ได้มา	Y		
BuildGetMoney	Int(4)	มูลค่าปีปลูกสร้าง หรือมูลค่าขณะ ได้มา	Y		
BuildNowMoney	Int(4)	มูลค่าปัจจุบัน	Y		
BuildDesc	Nvarchar(255)	หมายเหตุ	N		
BuildOwnerID	Int(4)	เจ้าของรายการ	Y	FK	FormOwnerUsers
CreatedRecord	DateTime	วันที่สร้างรายการ	Y		
modifiedRecord	DateTime	วันที่แก้ไขรายการ	N		

ตาราง 4.28 รายละเอียดตารางข้อมูลโรงเรียนสิ่งปลูกสร้าง สิ่งปลูกสร้างอื่น (AccountBuildOther)

Attribute	Type	Detail	Required Y/N	PK/ FK	FK referenced Table
formNo	Nvarchar(10)	เลขทะเบียน บัญชี	Y	PK, FK	FormAccount
BuildOtherID	Int(4)	ลำดับที่	Y	PK	
BuildOtherType	Nvarchar(50)	ประเภทสิ่งปลูก สร้าง	Y		
BuildOtherAddress	Nvarchar(255)	สถานที่ตั้ง	Y		

เอกสารนี้เป็นเอกสารที่สงวนไว้สำหรับการใช้งานเพื่อการศึกษาเท่านั้น ไม่อนุญาตให้นำไปใช้ประโยชน์ด้านการค้า
ไม่ว่ากรณีใดๆทั้งสิ้น อีกทั้งห้ามมิให้ดัดแปลงเนื้อหา และต้องอ้างอิงถึงเจ้าของเอกสารทุกครั้งที่มีการนำไปใช้

ตาราง 4.28 รายละเอียดตารางข้อมูลโรงเรียนสิ่งปลูกสร้าง สิ่งปลูกสร้างอื่น

(AccountBuildOther) (ต่อ)

Attribute	Type	Detail	Required Y/N	PK/ FK	FK referenced Table
BuildOtherDocNo	Nvarchar(50)	ตั้งบนเอกสาร สิทธิ์เลขที่	Y		
BuildOtherGetDate	Nvarchar(50)	วัน เดือน ปี ที่ ได้มา	Y		
BuildOtherGetMoney	Int(4)	มูลค่าปีปลูกสร้าง หรือ มูลค่าขณะ ได้มา	Y		
BuildOtherNowMoney	Int(4)	มูลค่าปัจจุบัน	Y		
BuildOtherDesc	Nvarchar(255)	หมายเหตุ	Y		
BuildOtherOwnerID	Int(4)	เจ้าของรายการ	Y	FK	FormOwner Users
CreatedRecord	DateTime	วันที่สร้าง รายการ	Y		
modifiedRecord	DateTime	วันที่แก้ไข รายการ	N		

ตาราง 4.29 รายละเอียดตารางข้อมูลโรงเรียนสิ่งปลูกสร้าง สิ่งปลูกสร้างอื่น ที่ตรวจพบรายการ

ผิดปกติ (AuditedAccountBuildOther)

Attribute	Type	Detail	Required Y/N	PK/ FK	FK referenced Table
formNo	Nvarchar(10)	เลขทะเบียน บัญชีฯ	Y	PK, FK	AccountBuil dOther

เอกสารนี้เป็นเอกสารที่สงวนไว้สำหรับการใช้งานเพื่อการศึกษาเท่านั้น ไม่อนุญาตให้นำไปใช้ประโยชน์ด้านการค้า
ไม่ว่ากรณีใดๆทั้งสิ้น อีกทั้งห้ามมิให้ดัดแปลงเนื้อหา และต้องอ้างอิงถึงเจ้าของเอกสารทุกครั้งที่มีการนำไปใช้

ตาราง 4.29 รายละเอียดตารางข้อมูลโรงเรียนสิ่งปลูกสร้าง สิ่งปลูกสร้างอื่น ที่ตรวจพบรายการ
ผิดปกติ (AuditedAccountBuildOther) (ต่อ)

Attribute	Type	Detail	Required Y/N	PK/ FK	FK referenced Table
BuildOtherID	Int(4)	ลำดับที่	Y	PK, FK	AccountBuil dOther
BuildOtherType	Nvarchar(50)	ประเภทสิ่งปลูก สร้าง	Y		
BuildOtherAddress	Nvarchar(255)	สถานที่ตั้ง	Y		
BuildOtherDocNo	Nvarchar(50)	ตั้งบนเอกสาร สิทธิ์เลขที่	Y		
BuildOtherGetDate	Nvarchar(50)	วัน เดือน ปี ที่ ได้มา	Y		
BuildOtherGetMoney	Int(4)	มูลค่าปีปลูกสร้าง หรือ มูลค่าขณะ ได้มา	Y		
BuildOtherNowMoney	Int(4)	มูลค่าปัจจุบัน	Y		
BuildOtherDesc	Nvarchar(255)	หมายเหตุ	Y		
BuildOtherOwnerID	Int(4)	เจ้าของรายการ	Y	FK	FormOwner Users
CreatedRecord	DateTime	วันที่สร้าง รายการ	Y		
modifiedRecord	DateTime	วันที่แก้ไข รายการ	N		

เอกสารนี้เป็นเอกสารที่สงวนไว้สำหรับการใช้งานเพื่อการศึกษาเท่านั้น ไม่อนุญาตให้นำไปใช้ประโยชน์ด้านการค้า
ไม่ว่ากรณีใดๆทั้งสิ้น อีกทั้งห้ามมิให้ดัดแปลงเนื้อหา และต้องอ้างอิงถึงเจ้าของเอกสารทุกครั้งที่มีการนำไปใช้

ตาราง 4.30 รายละเอียดตารางข้อมูลยานพาหนะ (AccountVehicle)

Attribute	Type	Detail	Required Y/N	PK/ FK	FK referenced Table
formNo	Nvarchar(10)	เลขทะเบียน บัญชีฯ	Y	PK,FK	FormAccount
VehicleID	Int(4)	ลำดับที่	Y	PK	
VehicleType	Nvarchar(50)	ประเภท	Y		
VehicleNo	Nvarchar(10)	หมายเลข ทะเบียน	Y		
VehicleProvince	Nvarchar(50)	จังหวัด	Y		
VehicleBrand	Nvarchar(50)	ยี่ห้อ	Y		
VehicleSubmodel	Nvarchar(50)	รุ่น	Y		
VehicleGetDate	Nvarchar(50)	วัน เดือน ปี ที่ ได้มา	Y		
VehicleGetMoney	Int(4)	มูลค่าขณะได้มา	Y		
VehicleNowMoney	Int(4)	มูลค่าปัจจุบัน (ประมาณ)	Y		
VehicleDesc	Nvarchar(255)	หมายเหตุ	Y		
VehicleOwnerID	Int(4)	เจ้าของรายการ	Y	FK	FormOwnerUsers
CreatedRecord	DateTime	วันที่สร้าง รายการ	Y		
modifiedRecord	DateTime	วันที่แก้ไข รายการ	N		

เอกสารนี้เป็นเอกสารที่สงวนไว้สำหรับการใช้งานเพื่อการศึกษาเท่านั้น ไม่อนุญาตให้นำไปใช้ประโยชน์ด้านการค้า
ไม่ว่ากรณีใดๆทั้งสิ้น อีกทั้งห้ามมิให้คัดแปลงเนื้อหา และต้องอ้างอิงถึงเจ้าของเอกสารทุกครั้งที่มีการนำไปใช้

ตาราง 4.31 รายละเอียดตารางข้อมูลยานพาหนะ ที่ตรวจพบรายการผิดปกติ

(AuditedAccountVehicle)

Attribute	Type	Detail	Required Y/N	PK/ FK	FK referenced Table
formNo	Nvarchar(10)	เลขทะเบียนบัญชีฯ	Y	PK,	Account
VehicleID	Int(4)	ลำดับที่	Y	FK	Vehicle
VehicleType	Nvarchar(50)	ประเภท	Y		
VehicleNo	Nvarchar(10)	หมายเลขทะเบียน	Y		
VehicleProvince	Nvarchar(50)	จังหวัด	Y		
VehicleBrand	Nvarchar(50)	ยี่ห้อ	Y		
VehicleSubmodel	Nvarchar(50)	รุ่น	Y		
VehicleGetDate	Nvarchar(50)	วัน เดือน ปี ที่ได้มา	Y		
VehicleGetMoney	Int(4)	มูลค่าขณะได้มา	Y		
VehicleNowMoney	Int(4)	มูลค่าปัจจุบัน (ประมาณ)	Y		
VehicleDesc	Nvarchar(255)	หมายเหตุ	Y		
VehicleOwnerID	Int(4)	เจ้าของรายการ	Y	FK	FormOwnerUsers
CreatedRecord	DateTime	วันที่สร้างรายการ	Y		
modifiedRecord	DateTime	วันที่แก้ไขรายการ	N		

ตาราง 4.32 รายละเอียดตารางข้อมูล สิทธิและสัมปทาน(AccountRights)

Attribute	Type	Detail	Required Y/N	PK/ FK	FK referenced Table
formNo	Nvarchar(10)	เลขทะเบียนบัญชีฯ	Y	PK, FK	FormAccount

ตาราง 4.32 รายละเอียดตารางข้อมูล สิทธิและสัมปทาน(AccountRights) (ต่อ)

Attribute	Type	Detail	Required Y/N	PK/ FK	FK referenced Table
RightsID	Int(4)	ลำดับที่	Y	PK	
RightsType	Nvarchar(50)	ประเภท	Y		
RightsProvince	Nvarchar(50)	จังหวัด	Y		
RightsGetDate	Nvarchar(50)	วัน เดือน ปี ที่ได้มา	Y		
RightsEndDate	Nvarchar(50)	วัน เดือน ปี สิ้นสุด	Y		
RightsGetMoney	Int(4)	มูลค่าขณะได้มา	Y		
RightsNowMoney	Int(4)	มูลค่า ณ วันแสดง ทรัพย์สิน	Y		
RightsDesc	Nvarchar(255)	หมายเหตุ	N		
RightsOwnerID	Int(4)	เจ้าของรายการ	Y	FK	FormOwner Users
CreatedRecord	DateTime	วันที่สร้างรายการ	Y		
modifiedRecord	DateTime	วันที่แก้ไขรายการ	N		

ตาราง 4.33 รายละเอียดตารางข้อมูล สิทธิและสัมปทาน ที่ตรวจพบรายการผิดปกติ
(AuditedAccountRights)

Attribute	Type	Detail	Required Y/N	PK/ FK	FK referenced Table
formNo	Nvarchar(10)	เลขทะเบียนบัญชีฯ	Y	PK, FK	AccountRights
RightsID	Int(4)	ลำดับที่	Y		
RightsType	Nvarchar(50)	ประเภท	Y		
RightsProvince	Nvarchar(50)	จังหวัด	Y		
RightsGetDate	Nvarchar(50)	วัน เดือน ปี ที่ได้มา	Y		
RightsEndDate	Nvarchar(50)	วัน เดือน ปี สิ้นสุด	Y		

ตาราง 4.33 รายละเอียดตารางข้อมูล สิทธิและสัมปทาน ที่ตรวจพบรายการผิดปกติ
(AuditedAccountRights) (ต่อ)

Attribute	Type	Detail	Required Y/N	PK/ FK	FK referenced Table
RightsGetMoney	Int(4)	มูลค่าขณะได้มา	Y		
RightsNowMoney	Int(4)	มูลค่า ณ วันแสดง ทรัพย์สิน	Y		
RightsDesc	Nvarchar(255)	หมายเหตุ	N		
RightsOwnerID	Int(4)	เจ้าของรายการ	Y	FK	FormOwner Users
CreatedRecord	DateTime	วันที่สร้างรายการ	Y		
modifiedRecord	DateTime	วันที่แก้ไขรายการ	N		

ตาราง 4.34 รายละเอียดตารางข้อมูล ทรัพย์สินอื่นตั้งแต่ราคาสองแสนบาทขึ้นไป (AccountAsset)

Attribute	Type	Detail	Required Y/N	PK/ FK	FK referenced Table
formNo	Nvarchar(10)	เลขทะเบียน บัญชีฯ	Y	PK, FK	FormAccount
AssetID	Int(4)	ลำดับที่	Y	PK	
AssetList	Nvarchar(50)	รายการ	Y		
AssetNo	Int(4)	จำนวนหน่วย	Y		
AssetMoney	Int(4)	มูลค่า	Y		
AssetDesc	Nvarchar(255)	รูปที่ (หมายเหตุ)	N		
AssetOwnerID	Int(4)	เจ้าของรายการ	Y	FK	FormOwnerUsers
CreatedRecord	DateTime	วันที่สร้าง รายการ	Y		
modifiedRecord	DateTime	วันที่แก้ไข รายการ	N		

เอกสารนี้เป็นเอกสารที่สงวนไว้สำหรับการใช้งานเพื่อการศึกษาเท่านั้น ไม่อนุญาตให้นำไปใช้ประโยชน์ด้านการค้า
ไม่ว่ากรณีใดๆทั้งสิ้น อีกทั้งห้ามมิให้คัดแปลงเนื้อหา และต้องอ้างอิงถึงเจ้าของเอกสารทุกครั้งที่มีการนำไปใช้

ตาราง 4.35 รายละเอียดตารางข้อมูล ทรัพย์สินอื่นตั้งแต่ราคาสองแสนบาทขึ้นไป ที่ตรวจพบ
รายการผิดปกติ (AuditedAccountAsset)

Attribute	Type	Detail	Required Y/N	PK/ FK	FK referenced Table
formNo	Nvarchar(10)	เลขทะเบียน บัญชีฯ	Y	PK, FK	AccountAsset
AssetID	Int(4)	ลำดับที่	Y		
AssetList	Nvarchar(50)	รายการ	Y		
AssetNo	Int(4)	จำนวนหน่วย	Y		
AssetMoney	Int(4)	มูลค่า	Y		
AssetDesc	Nvarchar(255)	รูปที่ (หมายเหตุ)	N		
AssetOwnerID	Int(4)	เจ้าของรายการ	Y	FK	FormOwnerUsers
CreatedRecord	DateTime	วันที่สร้าง รายการ	Y		
modifiedRecord	DateTime	วันที่แก้ไข รายการ	N		

ตาราง 4.36 รายละเอียดตารางข้อมูล หนี้สิน เงินเบิกเกินบัญชีฯ (AccountOD)

Attribute	Type	Detail	Required Y/N	PK/ FK	FK referenced Table
formNo	Nvarchar(10)	เลขทะเบียนบัญชีฯ	Y	PK, FK	FormAccount
ODID	Int(4)	ลำดับที่	Y	PK	
ODBank	Nvarchar(50)	ธนาคาร	Y		
ODBranch	Nvarchar(50)	สาขา	Y		
ODNo	Nvarchar(50)	เลขที่บัญชี	Y		
ODName	Nvarchar(50)	ชื่อบัญชี	Y		
ODContractNo	Nvarchar(50)	สัญญาเลขที่	Y		

เอกสารนี้เป็นเอกสารที่สงวนไว้สำหรับการใช้งานเพื่อการศึกษาเท่านั้น ไม่อนุญาตให้นำไปใช้ประโยชน์ด้านการค้า
ไม่ว่ากรณีใดๆทั้งสิ้น อีกทั้งห้ามมิให้คัดแปลงเนื้อหา และต้องอ้างอิงถึงเจ้าของเอกสารทุกครั้งที่มีการนำไปใช้

ตาราง 4.36 รายละเอียดตารางข้อมูล หนี้สิน เงินเบิกเกินบัญชี (AccountOD) (ต่อ)

Attribute	Type	Detail	Required Y/N	PK/ FK	FK referenced Table
ODMoney	Int(4)	ยอดหนี้คงเหลือ ณ วันแสดงบัญชี	Y		
ODInsure	Nvarchar(255)	หลักประกัน	Y		
ODDesc	Nvarchar(255)	หมายเหตุ	N		
ODOwnerID	Int(4)	เจ้าของรายการ	Y	FK	FormOwnerUsers
CreatedRecord	DateTime	วันที่สร้างรายการ	Y		
modifiedRecord	DateTime	วันที่แก้ไขรายการ	N		

ตาราง 4.37 รายละเอียดตารางข้อมูล หนี้สิน เงินเบิกเกินบัญชี ที่ตรวจพบรายการผิดปกติ
(AuditedAccountOD)

Attribute	Type	Detail	Required Y/N	PK/ FK	FK referenced Table
formNo	Nvarchar(10)	เลขทะเบียนบัญชี	Y	PK,	AccountOD
ODID	Int(4)	ลำดับที่	Y	FK	
ODBank	Nvarchar(50)	ธนาคาร	Y		
ODBranch	Nvarchar(50)	สาขา	Y		
ODNo	Nvarchar(50)	เลขที่บัญชี	Y		
ODName	Nvarchar(50)	ชื่อบัญชี	Y		
ODContractNo	Nvarchar(50)	สัญญาเลขที่	Y		
ODMoney	Int(4)	ยอดหนี้คงเหลือ ณ วันแสดงบัญชี	Y		
ODInsure	Nvarchar(255)	หลักประกัน	Y		
ODDesc	Nvarchar(255)	หมายเหตุ	N		
ODOwnerID	Int(4)	เจ้าของรายการ	Y	FK	FormOwnerUsers
CreatedRecord	DateTime	วันที่สร้างรายการ	Y		

เอกสารนี้เป็นเอกสารที่สงวนไว้สำหรับการใช้งานเพื่อการศึกษาเท่านั้น ไม่อนุญาตให้นำไปใช้ประโยชน์ด้านการค้า

ไม่ว่ากรณีใดๆทั้งสิ้น อีกทั้งห้ามมิให้ตัดแปลงเนื้อหา และต้องอ้างอิงถึงเจ้าของเอกสารทุกครั้งที่มีการนำไปใช้

ตาราง 4.37 รายละเอียดตารางข้อมูล หนี้สิน เงินเบิกเกินบัญชีฯ ที่ตรวจพบรายการผิดปกติ
(AuditedAccountOD) (ต่อ)

Attribute	Type	Detail	Required Y/N	PK/ FK	FK referenced Table
modifiedRecord	DateTime	วันที่แก้ไขรายการ	N		

ตาราง 4.38 รายละเอียดตารางข้อมูล หนี้สิน เงินกู้จากธนาคารและสถาบันการเงินอื่น
(AccountLoan)

Attribute	Type	Detail	Required Y/N	PK/ FK	FK referenced Table
formNo	Nvarchar(10)	เลขทะเบียนบัญชีฯ	Y	PK, FK	FormAccount
LoanID	Int(4)	ลำดับที่	Y	PK	
LoanBank	Nvarchar(50)	ธนาคารหรือสถาบัน การเงินอื่น	Y		
LoanBranch	Nvarchar(50)	สาขา	Y		
LoanNo	Nvarchar(50)	หมายเลขสัญญา	Y		
LoanDate	Nvarchar(50)	วัน เดือน ปี ที่กู้	Y		
LoanMoney	Int(4)	ยอดหนี้คงเหลือ ณ วันแสดงบัญชี	Y		
LoanInsure	Nvarchar(50)	หลักประกัน	Y		
LoanDesc	Nvarchar(255)	หมายเหตุ	N		
LoanOwnerID	Int(4)	เจ้าของรายการ	Y	FK	FormOwnerUsers
CreatedRecord	DateTime	วันที่สร้างรายการ	Y		
modifiedRecord	DateTime	วันที่แก้ไขรายการ	N		

เอกสารนี้เป็นเอกสารที่สงวนไว้สำหรับการใช้งานเพื่อการศึกษาเท่านั้น ไม่อนุญาตให้นำไปใช้ประโยชน์ด้านการค้า
ไม่ว่ากรณีใดๆทั้งสิ้น อีกทั้งห้ามมิให้ดัดแปลงเนื้อหา และต้องอ้างอิงถึงเจ้าของเอกสารทุกครั้งที่มีการนำไปใช้

ตาราง 4.39 รายละเอียดตารางข้อมูล หนี้สิน เงินกู้จากธนาคารและสถาบันการเงินอื่น ที่ตรวจพบ
รายการผิดปกติ (AuditedAccountLoan)

Attribute	Type	Detail	Required Y/N	PK/ FK	FK referenced Table
formNo	Nvarchar(10)	เลขทะเบียนบัญชี	Y	PK, FK	AccountLoan
LoanID	Int(4)	ลำดับที่	Y		
LoanBank	Nvarchar(50)	ธนาคารหรือสถาบัน การเงินอื่น	Y		
LoanBranch	Nvarchar(50)	สาขา	Y		
LoanNo	Nvarchar(50)	หมายเลขสัญญา	Y		
LoanDate	Nvarchar(50)	วัน เดือน ปี ที่กู้	Y		
LoanMoney	Int(4)	ยอดหนี้คงเหลือ ณ วันแสดงบัญชี	Y		
LoanInsure	Nvarchar(50)	หลักประกัน	Y		
LoanDesc	Nvarchar(255)	หมายเหตุ	N		
LoanOwnerID	Int(4)	เจ้าของรายการ	Y	FK	FormOwnerUsers
CreatedRecord	DateTime	วันที่สร้างรายการ	Y		
modifiedRecord	DateTime	วันที่แก้ไขรายการ	N		

ตาราง 4.40 รายละเอียดตารางข้อมูล หนี้สินที่มีหลักฐานเป็นหนังสือ (AccountDebt)

Attribute	Type	Detail	Required Y/N	PK/ FK	FK referenced Table
formNo	Nvarchar(10)	เลขทะเบียนบัญชี	Y	PK, FK	FormAccount
DebtID	Int(4)	ลำดับที่	Y	PK	
DebtName	Nvarchar(50)	ชื่อและชื่อสกุล ผู้ให้กู้	Y		
DebtAddress	Nvarchar(255)	ที่อยู่ผู้ให้กู้	Y		
DebtDate	Nvarchar(50)	วัน เดือน ปี ให้กู้	Y		

ตาราง 4.40 รายละเอียดตารางข้อมูล หนี้สินที่มีหลักฐานเป็นหนังสือ (AccountDebt) (ต่อ)

Attribute	Type	Detail	Required Y/N	PK/ FK	FK referenced Table
DebtMoney	Int(4)	ยอดหนี้คงเหลือ ณ วันแสดงบัญชี	Y		
DebtInsure	Nvarchar(50)	หลักประกัน	Y		
DebtDesc	Nvarchar(255)	หมายเหตุ	N		
DebtOwnerID	Int(4)	เจ้าของรายการ	Y	FK	FormOwnerUsers
CreatedRecord	DateTime	วันที่สร้างรายการ	Y		
modifiedRecord	DateTime	วันที่แก้ไขรายการ	N		

ตาราง 4.41 รายละเอียดตารางข้อมูล หนี้สินที่มีหลักฐานเป็นหนังสือ ที่ตรวจพบรายการผิดปกติ
(AuditedAccountDebt)

Attribute	Type	Detail	Required Y/N	PK/ FK	FK referenced Table
formNo	Nvarchar(10)	เลขทะเบียนบัญชีฯ	Y	PK,	AccountDebt
DebtID	Int(4)	ลำดับที่	Y	FK	
DebtName	Nvarchar(50)	ชื่อและชื่อสกุล ผู้ให้กู้	Y		
DebtAddress	Nvarchar(255)	ที่อยู่ผู้ให้กู้	Y		
DebtDate	Nvarchar(50)	วัน เดือน ปี ให้กู้	Y		
DebtMoney	Int(4)	ยอดหนี้คงเหลือ ณ วันแสดงบัญชี	Y		
DebtInsure	Nvarchar(50)	หลักประกัน	Y		
DebtDesc	Nvarchar(255)	หมายเหตุ	N		
DebtOwnerID	Int(4)	เจ้าของรายการ	Y	FK	FormOwnerUsers
CreatedRecord	DateTime	วันที่สร้างรายการ	Y		
modifiedRecord	DateTime	วันที่แก้ไขรายการ	N		

เอกสารนี้เป็นเอกสารที่สงวนไว้สำหรับการใช้งานเพื่อการศึกษาเท่านั้น ไม่อนุญาตให้นำไปใช้ประโยชน์ด้านการค้า
ไม่ว่ากรณีใดๆทั้งสิ้น อีกทั้งห้ามมิให้คัดแปลงเนื้อหา และต้องอ้างอิงถึงเจ้าของเอกสารทุกครั้งที่มีการนำไปใช้

ตาราง 4.42 รายละเอียดตารางข้อมูล หนี้สินอื่น (AccountDebtOther)

Attribute	Type	Detail	Required Y/N	PK/ FK	FK referenced Table
formNo	Nvarchar(10)	เลขทะเบียน บัญชีฯ	Y	PK, FK	FormAccount
DebtOtherID	Int(4)	ลำดับที่	Y	PK	
DebtOtherName	Nvarchar(100)	ชื่อและชื่อสกุล ผู้ให้กู้	Y		
DebtOtherAddress	Nvarchar(255)	ที่อยู่ผู้ให้กู้	Y		
DebtOtherDate	Nvarchar(50)	วัน เดือน ปี ให้กู้	Y		
DebtOtherMoney	Int(4)	ยอดหนี้คงเหลือ ณ วันแสดงบัญชี	Y		
DebtOtherInsure	Nvarchar(50)	หลักประกัน	Y		
DebtOtherDesc	Nvarchar(255)	หมายเหตุ	N		
DebtOtherOwnerID	Int(4)	เจ้าของรายการ	Y	FK	FormOwnerUsers
CreatedRecord	DateTime	วันที่สร้างรายการ	Y		
modifiedRecord	DateTime	วันที่แก้ไขรายการ	N		

ตาราง 4.43 รายละเอียดตารางข้อมูล หนี้สินอื่น ที่ตรวจพบรายการผิดปกติ
(AuditedAccountDebtOther)

Attribute	Type	Detail	Required Y/N	PK/ FK	FK referenced Table
formNo	Nvarchar(10)	เลขทะเบียน บัญชีฯ	Y	PK, FK	AccountDebtOther
DebtOtherID	Int(4)	ลำดับที่	Y		
DebtOtherName	Nvarchar(100)	ชื่อและชื่อสกุล ผู้ให้กู้	Y		
DebtOtherAddress	Nvarchar(255)	ที่อยู่ผู้ให้กู้	Y		

เอกสารนี้เป็นเอกสารที่สงวนไว้สำหรับการใช้งานเพื่อการศึกษาเท่านั้น ไม่อนุญาตให้นำไปใช้ประโยชน์ด้านการค้า
ไม่ว่ากรณีใดๆทั้งสิ้น อีกทั้งห้ามมิให้คัดแปลงเนื้อหา และต้องอ้างอิงถึงเจ้าของเอกสารทุกครั้งที่มีการนำไปใช้

ตาราง 4.43 รายละเอียดตารางข้อมูลหนี้สินอื่น ที่ตรวจพบรายการผิดปกติ
(AuditedAccountDebtOther) (ต่อ)

Attribute	Type	Detail	Required Y/N	PK/ FK	FK referenced Table
DebtOtherDate	Nvarchar(50)	วัน เดือน ปี ให้กู้	Y		
DebtOtherMoney	Int(4)	ยอดหนี้คงเหลือ ณ วันแสดงบัญชี	Y		
DebtOtherInsure	Nvarchar(50)	หลักประกัน	Y		
DebtOtherDesc	Nvarchar(255)	หมายเหตุ	N		
DebtOtherOwnerID	Int(4)	เจ้าของรายการ	Y	FK	FormOwnerUsers
CreatedRecord	DateTime	วันที่สร้างรายการ	Y		
modifiedRecord	DateTime	วันที่แก้ไข รายการ	N		

ตาราง 4.44 รายละเอียดตารางข้อมูลการเข้า-ออกระบบของผู้ใช้งาน (UsersLog)

Attribute	Type	Detail	Required Y/N	PK/ FK	FK referenced Table
UserLogID	Int(4)	ลำดับที่	Y	PK	
UserID	Int(4)	หมายเลขผู้เข้าใช้ระบบ	Y		
logDate	Nvarchar(50)	วันที่บันทึก	Y		
logTime	Nvarchar(50)	เวลาที่บันทึก	Y		

ตาราง 4.45 รายละเอียดตารางกรณีการยื่นบัญชีฯ (ListCaseForm)

Attribute	Type	Detail	Required Y/N	PK/ FK	FK referenced Table
CaseFormID	Nvarchar(1)	หมายเลขกรณีการยื่นบัญชีฯ	Y	PK	
CaseForm	Nvarchar(50)	กรณีการยื่นบัญชีฯ	Y		

ตาราง 4.46 รายละเอียดตารางตำแหน่งที่ต้องยื่นบัญชี (ListPosition)

Attribute	Type	Detail	Required Y/N	PK/ FK	FK referenced Table
PositionID	Nvarchar(2)	หมายเลขตำแหน่งที่ต้อง ยื่นบัญชี	Y	PK	
PositionName	Nvarchar(50)	ตำแหน่งที่ต้องยื่นบัญชี	Y		

ตาราง 4.47 รายละเอียดตารางตำแหน่งที่ต้องยื่นบัญชี (ListTitle)

Attribute	Type	Detail	Required Y/N	PK/ FK	FK referenced Table
TitleID	Int(4)	หมายเลขคำนำหน้าชื่อ	Y	PK	
Title	Nvarchar(50)	คำนำหน้าชื่อ	Y		
TitleEn	Nvarchar(50)	คำนำหน้าชื่อ ภาษาอังกฤษ	N		

ตาราง 4.48 รายละเอียดตารางรายชื่อผู้ยื่น คู่สมรส และบุตรที่ยังไม่บรรลุนิติภาวะของผู้ยื่นในแต่ละ
บัญชี (FormOwnerUser)

Attribute	Type	Detail	Required Y/N	PK/ FK	FK referenced Table
formNo	Int(4)	เลขทะเบียนบัญชี	Y	PK, FK	FormAccount
OwnerUserID	Int(4)	ลำดับญาติ	Y	PK	
ChildID	Int(4)	ลำดับบุตร	N		
FirstName	Nvarchar(50)	ชื่อ	Y		
LastName	Nvarchar(50)	นามสกุล	Y		
OwnerUserType	Nvarchar(1)	ประเภทบุคคล	Y		

ตาราง 4.49 รายละเอียดตารางข้อมูลเกี่ยวกับผู้ใช้งานระบบส่วนของผู้บริหารงาน ป.ป.ช.(NcccUser)

Attribute	Type	Detail	Required Y/N	PK/ FK	FK referenced Table
UserID	Int(4)	หมายเลขผู้เข้าใช้ระบบ	Y	PK	
Username	Nvarchar(50)	ชื่อเข้าใช้ระบบ	Y		
Password	Nvarchar(50)	รหัสเข้าใช้ระบบ	Y		
TitleID	Int(4)	ค่านำหน้าชื่อ	Y	FK	ListTitle
Firstname	Nvarchar(50)	ชื่อ	Y		
Lastname	Nvarchar(50)	ชื่อสกุล	Y		
FirstnameEn	Nvarchar(50)	ชื่อภาษาอังกฤษ	Y		
LastnameEn	Nvarchar(50)	ชื่อสกุลภาษาอังกฤษ	Y		
IDCardNo	Nvarchar(50)	เลขประจำตัวประชาชน	Y		
Position	Nvarchar(50)	ตำแหน่ง	Y		
SecurityLevel	Nvarchar(1)	ระดับการเข้าใช้	Y		
UserStatus	Bit(1)	สถานะของผู้ใช้ระบบ	Y		
CreatedRecord	DateTime	วันที่สร้างรายการ	Y		
CreatedUser	Int(4)	หมายเลขผู้สร้างรายการ	Y	FK	NcccUser
modifiedRecord	DateTime	วันที่แก้ไขรายการ	N		
modifiedUserID	Int(4)	หมายเลขผู้แก้ไข	N	FK	NcccUser

4.3 เครื่องมือที่ใช้ในการพัฒนา

เครื่องมือที่ใช้ในการพัฒนาระบบขึ้นแบบแสดงรายการทรัพย์สินและหนี้สินของเจ้าหน้าที่ของรัฐสามารถแบ่งได้ดังนี้

1. ระบบปฏิบัติการ ใช้ Microsoft Windows XP Professional
2. โปรแกรมที่ใช้ในการจัดการการให้บริการเว็บ ใช้ Internet Information Service (IIS)
3. โปรแกรมจัดการฐานข้อมูลใช้ Microsoft SQL 2000 Server

เอกสารนี้เป็นเอกสารที่เผยแพร่ในอินเทอร์เน็ตโดยไม่สงวนลิขสิทธิ์
 4. ภาษาที่ใช้ในการพัฒนาระบบงาน คือ PHP และ HTML ญาติให้หน้าไปใช้ประโยชน์ด้านการค้า
 ไม่ว่าจะกรณีใดๆทั้งสิ้น อีกทั้งห้ามมิให้ดัดแปลงเนื้อหา และต้องอ้างอิงถึงเจ้าของเอกสารทุกครั้งที่มีการนำไปใช้

5. โปรแกรมที่ใช้ในการพัฒนาระบบงานคือ Macromedia Dreamweaver MX 2004 และโปรแกรม Editplus 2
6. โปรแกรมที่ใช้ในการทดสอบการทำงานและแสดงผลคือ โปรแกรม Microsoft Internet Explorer 6
7. โปรแกรมที่ใช้ในการออกแบบและสร้าง แผนภาพกระแสข้อมูล และแผนภาพอีอาร์คือ Microsoft Visio 2003
8. โปรแกรมที่ใช้ในการจัดทำเอกสาร คือ Microsoft Word 2003



เอกสารนี้เป็นเอกสารที่สงวนไว้สำหรับการใช้งานเพื่อการศึกษาเท่านั้น ไม่อนุญาตให้นำไปใช้ประโยชน์ด้านการค้า
ไม่ว่ากรณีใดๆทั้งสิ้น อีกทั้งห้ามมิให้ดัดแปลงเนื้อหา และต้องอ้างอิงถึงเจ้าของเอกสารทุกครั้งที่มีการนำไปใช้

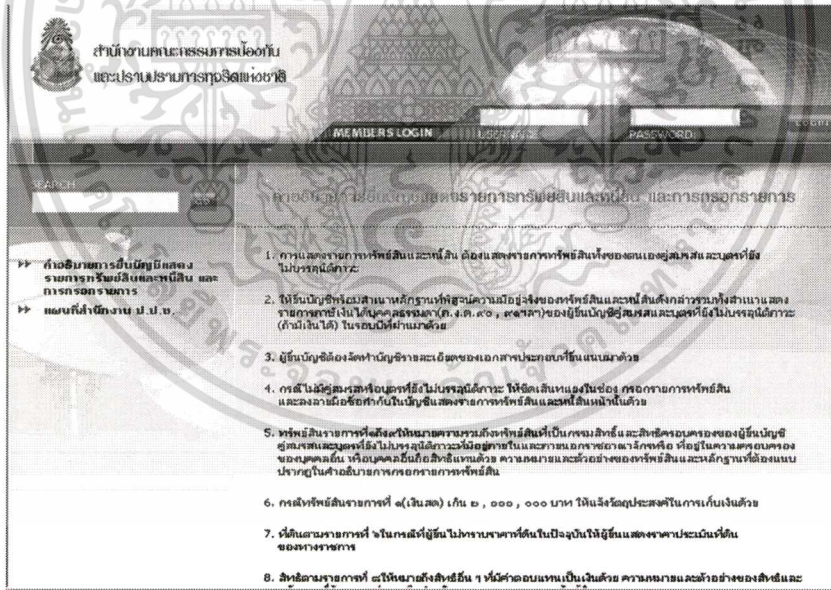
บทที่ 5

การใช้งานระบบยื่นแบบแสดงรายการทรัพย์สินและหนี้สินของเจ้าหน้าที่ของรัฐ

การใช้งานของระบบยื่นแบบแสดงรายการทรัพย์สินและหนี้สินของเจ้าหน้าที่ของรัฐ ได้แบ่งการทำงานตามผู้เข้าใช้ระบบ ซึ่งแบ่งได้เป็น 3 ลักษณะคือ การใช้งานของเจ้าหน้าที่บันทึกแบบ, ผู้ยื่นแบบบัญชีฯ และเจ้าหน้าที่ตรวจสอบ สามารถอธิบายการทำงานได้ดังนี้

5.1 การใช้งานในลักษณะของเจ้าหน้าที่บันทึกแบบ

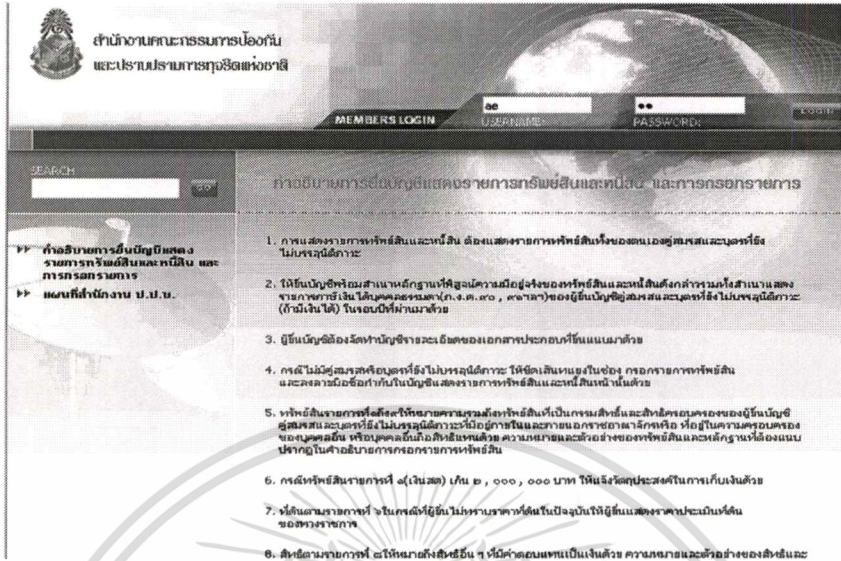
การเข้าใช้งานของเจ้าหน้าที่บันทึกแบบ เมื่อเปิดระบบขึ้นจะปรากฏหน้าจอดังแสดงในรูปที่ 5.1 ซึ่งเป็นหน้าจอหลักของระบบ



รูปที่ 5.1 หน้าจอหลักของระบบยื่นแบบแสดงรายการทรัพย์สินและหนี้สินของเจ้าหน้าที่ของรัฐ

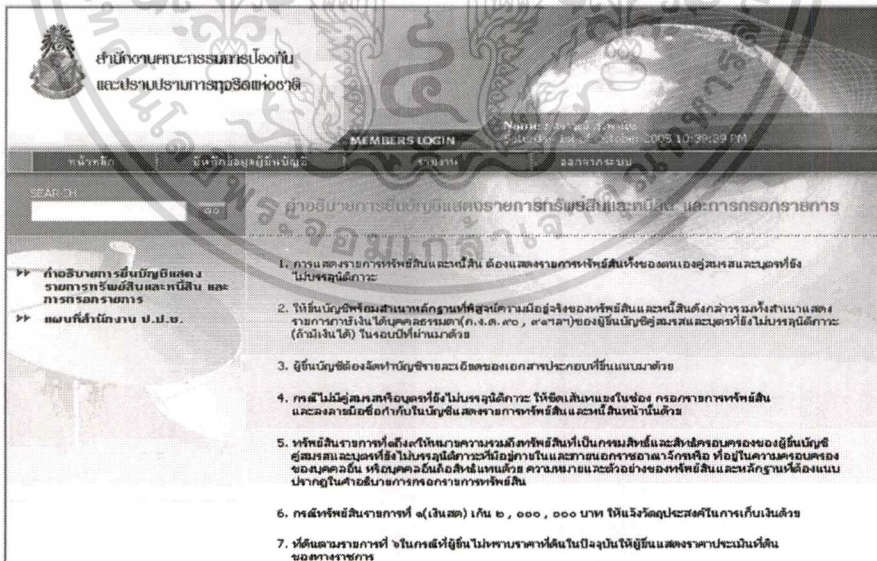
เจ้าหน้าที่บันทึกแบบ, ผู้ยื่นแบบบัญชีฯ หรือเจ้าหน้าที่ตรวจสอบ จะต้องทำการใส่รายชื่อผู้ใช้และรหัสผ่าน ดังแสดงในรูปที่ 5.2 เมื่อกดปุ่ม LOGON ระบบจะทำการตรวจสอบสิทธิการเข้าใช้และสิทธิการใช้งานของระบบ

เอกสารนี้เป็นเอกสารที่สงวนไว้สำหรับการใช้งานเพื่อการศึกษาเท่านั้น ไม่อนุญาตให้นำไปใช้ประโยชน์ด้านการค้า ไม่ว่าจะกรณีใดๆทั้งสิ้น อีกทั้งห้ามมิให้คัดแปลงเนื้อหา และต้องอ้างอิงถึงเจ้าของเอกสารทุกครั้งที่มีการนำไปใช้



รูปที่ 5.2 หน้าจอแสดงการใส่รายชื่อผู้ใช้และรหัสผ่าน

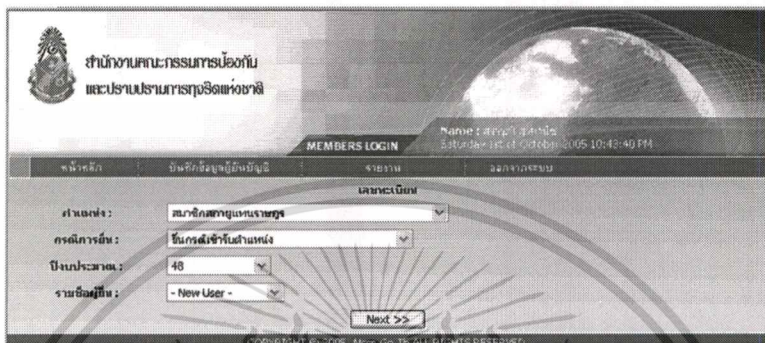
เมื่อใส่รายชื่อผู้ใช้และรหัสผ่าน ผ่านเรียบร้อยแล้วจะปรากฏชื่อ นามสกุล ของผู้ใช้ รวมทั้งวันและเวลาในการเข้าใช้ดังแสดงในรูปที่ 5.3



รูปที่ 5.3 แสดงหน้าจอหลังจากที่ผู้เข้าใช้ log on ผ่านแล้ว

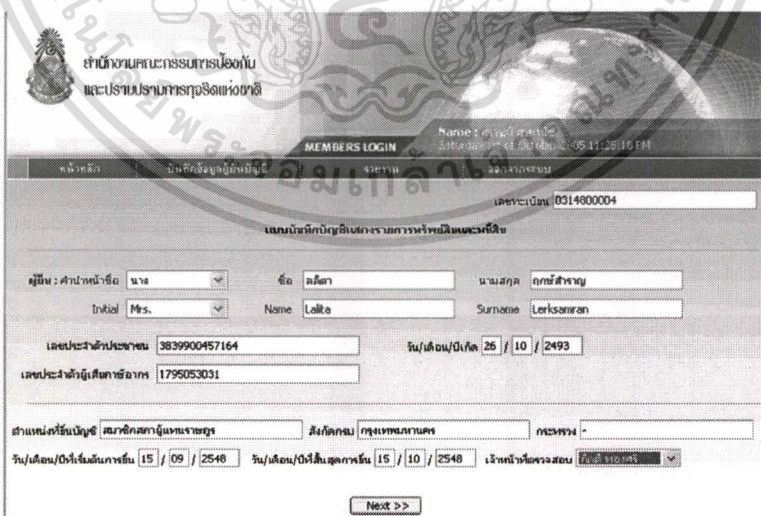
เอกสารนี้เป็นเอกสารที่สงวนไว้สำหรับการใช้งานเพื่อการศึกษาเท่านั้น ไม่อนุญาตให้นำไปใช้ประโยชน์ด้านการค้าไม่ว่ากรณีใดๆทั้งสิ้น อีกทั้งห้ามมิให้ตัดแปลงเนื้อหา และต้องอ้างอิงถึงเจ้าของเอกสารทุกครั้งที่มีการนำไปใช้

เมื่อเจ้าหน้าที่บันทึกแบบฯ เข้าใช้งานเมนู บันทึกข้อมูลผู้ยื่นบัญชี จะปรากฏหน้าหลักของเมนู ให้ระบุตำแหน่งของผู้ยื่นบัญชี, กรณีการยื่นบัญชี และปีงบประมาณที่ยื่นบัญชี ถ้าเป็นผู้ที่ยังไม่มีข้อมูลในระบบไม่ต้องระบุรายชื่อผู้ยื่นจากนั้นคลิก Next ดังแสดงในรูปที่ 5.4



รูปที่ 5.4 หน้าหลักของเมนู บันทึกข้อมูลผู้ยื่นแบบบัญชี

จากนั้นจะปรากฏหน้าจอ แบบบันทึกบัญชีแสดงรายการทรัพย์สินและหนี้สิน สำหรับทำการกรอกรายละเอียดเบื้องต้นของผู้ยื่นบัญชี และรายละเอียดเบื้องต้นของบัญชี ที่ต้องยื่นในแต่ละบัญชี และเมื่อกรอกข้อมูลรายละเอียดตามช่องที่กำหนดให้ จากนั้นคลิก Next



รูปที่ 5.5 หน้าจอแบบบันทึกบัญชีแสดงรายการทรัพย์สินและหนี้สิน

เอกสารนี้เป็นเอกสารที่สงวนไว้สำหรับการใช้งานเพื่อการศึกษาเท่านั้น ไม่อนุญาตให้นำไปใช้ประโยชน์ด้านการค้า ไม่ว่ากรณีใดๆทั้งสิ้น อีกทั้งห้ามมิให้คัดแปลงเนื้อหา และต้องอ้างอิงถึงเจ้าของเอกสารทุกครั้งที่มีการนำไปใช้

ถ้าต้องการแก้ไขข้อมูลเบื้องต้นของผู้ยื่นบัญชี ให้ระบุข้อมูลให้ครบถ้วน รวมถึงรายชื่อผู้ยื่นด้วย เมื่อระบุเรียบร้อยแล้วให้กดปุ่ม Next ดังแสดงในรูปที่ 5.6

รูปที่ 5.6 หน้าหลักของเมนู บันทึกข้อมูลผู้ยื่นแบบบัญชีฯ ที่ระบุข้อมูลครบถ้วน

5.2 การใช้งานในลักษณะของผู้ยื่นแบบบัญชีฯ

เมนู จัดการแบบบัญชี

ให้ผู้ยื่นแบบบัญชีฯ logon เข้าสู่ระบบดังรูปที่ 5.1 และจะเข้าสู่หน้าจอแสดงรายการบัญชีฯ ผู้ยื่นบัญชีฯ จะต้องทำการเลือกบัญชีฯ ที่จะต้องทำการป้อนข้อมูลเพื่อจะยื่นบัญชีฯ ต่อเจ้าพนักงานป.ป.ช. ดังแสดงในรูปที่ 5.7

เลขทะเบียน	ตำแหน่งที่ยื่น	สังกัด	กรณีสืบค้น	ปีงบประมาณ	
314800004	สมาชิกสภาผู้แทนราษฎร	-	ยื่นขอเข้าตำแหน่ง	48	ยืนยันบัญชี

รูปที่ 5.7 หน้าจอแสดงรายการบัญชีฯ

หลังจากเลือกบัญชีฯ และจะปรากฏหน้าจอการกรอกรายละเอียด ให้ผู้ยื่นแบบบัญชีฯ ทำการกรอกรายละเอียดตามหัวข้อที่ปรากฏ ดังแสดงในรูปที่ 5.8 เมื่อกรอกข้อมูลเรียบร้อยแล้วให้กดปุ่ม บันทึก

เอกสารนี้เป็นเอกสารที่สงวนไว้สำหรับการใช้งานเพื่อการศึกษาเท่านั้น ไม่อนุญาตให้นำไปใช้ประโยชน์ด้านการค้า ไม่ว่าจะกรณีใดๆทั้งสิ้น อีกทั้งห้ามมิให้คัดแปลงเนื้อหา และต้องอ้างอิงถึงเจ้าของเอกสารทุกครั้งที่มีการนำไปใช้

MEMBERS LOGIN Name : ลลิกา ลักษณ์ลิสา
Saturday 12 Oct 2005 11:38:46 PM

เมนู : **ผู้ยื่น** เลขทะเบียน : 314800004

ผู้ยื่น : ศาสนาหน้าชื่อ **นาง** ชื่อ **ลลิกา** นามสกุล **ภักดิ์สาขาม**
 Initial **Mrs.** Name **Lalka** Surname **Lerksamran**

เลขประจำตัวประชาชน **3039900157164** วัน/เดือน/ปีเกิด **25 / 10 / 2493** อายุ **54** ปี เดือน

เลขประจำตัวผู้เสียภาษีอากร **1795053031** สถานภาพ โสด สมรส หย่า หน้าย

อาชีพ **สมาชิกสภาผู้แทนราษฎร** ตำแหน่ง **สมาชิกสภาผู้แทนราษฎร**

สถานที่ทำงาน **รัฐสภา** โทรศัพท์ **021234567**

ตำแหน่ง/ชั้นบัญชี : **สมาชิกสภาผู้แทนราษฎร สังกัดกรม** กรมทะเบียนกลาง กรมทหาร -

ส่วนล/แขวง **สุโขทัย** ส่วนเคอ/เขต **สุโขทัย** จังหวัด **กรุงเทพฯ** อาชีพอื่นๆ -

วัน/เดือน/ปี ขึ้นทะเบียนเข้าระบบ **15 ต.ค. 2548**

ข้อมูลปัจจุบัน : เลขที่ **165/1** หมู่ที่ - ตระกูล/ชอช - ถนน **พิษณุโลก** ส่วนล/แขวง **สุโขทัย**

ส่วนเคอ/เขต **สุโขทัย** จังหวัด **กรุงเทพฯ** รหัสไปรษณีย์ **10300**

โทรศัพท์บ้าน **022823161** โทรศัพท์มือถือ/มือถือได้สะดวก **012807931** โทรสาร **022807932** อีเมลล์ **lalka.lerk@ccc.c**

บันทึกข้อมูล

รูปที่ 5.8 หน้าจอแสดงการระบุนายละเอียดของผู้ยื่นบัญชีฯ

หน้าจอสำหรับกรอกรายละเอียดในส่วนของบิดา มารดาของผู้ยื่นแบบบัญชีฯ ดังแสดงในรูปที่ 5.9 จากนั้นกดปุ่ม บันทึก

MEMBERS LOGIN Name : นิดา มารดา
Saturday 12 Oct 2005 11:46:57 PM

เมนู : **บิดา มารดา**

บิดา : ศาสนาหน้าชื่อ **นาง** ชื่อ **นิดา** นามสกุล **สาขามภักดิ์**

เลขประจำตัวประชาชน **3123123123123** สถานะ **ถึงแก่กรรม** อายุ **70** ปี อาชีพ -

ข้อมูลปัจจุบัน : เลขที่ **165/1** หมู่ที่ - ตระกูล/ชอช - ถนน **พิษณุโลก** ส่วนล/แขวง **สุโขทัย**

ส่วนเคอ/เขต **สุโขทัย** จังหวัด **กรุงเทพฯ** รหัสไปรษณีย์ **10300**

โทรศัพท์บ้าน **022823161**

บันทึกข้อมูล

หน้าก่อน **หน้าต่อไป**

รูปที่ 5.9 หน้าจอแสดงการระบุนายละเอียดของบิดา มารดาของผู้ยื่นบัญชีฯ

หน้าจอสำหรับกรอกรายละเอียดในส่วนของกลุ่มสมรสของผู้ยื่นแบบบัญชีฯ ดังแสดงในรูปที่ เอกสาร 5.10 กดปุ่ม หน้าถัดไป เพื่อเข้าสู่หน้าจอการกรอกรายละเอียดในส่วนต่อไป ใช้ประโยชน์ด้านการค้า ไม่ว่าจะกรณีใดๆทั้งสิ้น อีกทั้งห้ามมิให้คัดแปลงเนื้อหา และต้องอ้างอิงถึงเจ้าของเอกสารทุกครั้งที่มีการนำไปใช้

MEMBERS LOGIN
Name: Charit Lerksaman
Sunday, 2nd of October 2006 11:44:33 AM

หน้าหลัก | หน้าสมาชิก | หน้าสมาชิก | หน้าสมาชิก | หน้าสมาชิก

เมนู : - ผู้สมัคร

ผู้สมัคร

ผู้สมัคร : สำหรับหน้าชื่อ นาย ชื่อ Charit นามสกุล ศึกษาศาญ
Initial Mr. Name Charit Surname Lerksaman

เลขประจำตัวประชาชน 3839800654876 สถานะ ผิดอยู่ ปี 56 ปี
เลขประจำตัวผู้เสียภาษีอากร 1785654321

อาชีพ นักธุรกิจ สำหรับ กิจการ/ผู้จัดการ
สถานที่ทำงาน บริษัท อินวิชั่น จำกัด 46/1 ซ. กรุงเทพมหานคร 31 ถ. กรุงเทพมหานคร แขวงบางซื่อ เขตบางซื่อ กรุงเทพฯ 10800

ที่อยู่ปัจจุบัน : เลขที่ 165/1 หมู่ที่ - ต.ระอู/ชอช - ถนน พิชัยโลก ตำบล/แขวง คุตติ
อำเภอ/เขต คุตติ จังหวัด กรุงเทพฯ รหัสไปรษณีย์ 10300
โทรศัพท์มือถือ/โทรศัพท์ 022823161

บัตรชื่อ นายชรัส ชื่อสกุล ศึกษาศาญ
มาตฐานชื่อ นางพิมพ์ ชื่อสกุล ศึกษาศาญ

บันทึกข้อมูล

หน้าก่อนนี้ | หน้าต่อไป

รูปที่ 5.10 หน้าจอแสดงการระบุนรายละเอียดของคู่สมรสของผู้ยื่นบัญชี ฯ

หน้าจอสำหรับกรอกรายละเอียดของบุตรของผู้ยื่นแบบบัญชีฯ จะปรากฏหน้าต่างดังรูปที่

- 5.11 ให้กดปุ่ม เพิ่มข้อมูลบุตร เพื่อกรอกข้อมูลดังรูปที่ 5.12 และกดปุ่มบันทึกข้อมูล เพื่อทำการบันทึกข้อมูลลงฐานข้อมูล และข้อมูลที่กรอกจะปรากฏในส่วนของตารางรายงาน ดังแสดงในรูปที่ 5.11 ผู้ใช้สามารถกรอกข้อมูลเพิ่มเติม ได้ ถ้าไม่มีข้อมูลเพิ่มเติมแล้วให้กดปุ่ม หน้าต่อไป

สำนักงานคณะกรรมการป้องกันและปราบปรามการทุจริตแห่งชาติ

MEMBERS LOGIN
Name: Charit Lerksaman
Sunday, 2nd of October 2006 11:59:32 AM

หน้าหลัก | หน้าสมาชิก | หน้าสมาชิก | หน้าสมาชิก | หน้าสมาชิก

เมนู : - บุตร

บุตร

เพิ่มข้อมูลบุตร

ลำดับที่	ชื่อ	เลขประจำตัวประชาชน	อายุ	ที่อยู่	โทรศัพท์	สถานะ	ประเภทบุตร	จัดการ
1	นายชรัส ศึกษาศาญ	3401122495678	18	165/1 ถ. พิชัยโลก คุตติ คุตติ กทม. 10300	022823161	ผิดอยู่	บุตรในสมรส	<input type="checkbox"/> <input type="checkbox"/>
2	ด.ช. ศตาทอง ศึกษาศาญ	3098787654234	14	165/1 ถ. พิชัยโลก คุตติ คุตติ กทม. 10300	022823161	ผิดอยู่	บุตรในสมรส	<input type="checkbox"/> <input type="checkbox"/>

หน้าก่อนนี้ | หน้าต่อไป

รูปที่ 5.11 หน้าจอแสดงการรายชื่อบุตรของผู้ยื่นบัญชี ฯ

เอกสารนี้เป็นเอกสารที่สงวนไว้สำหรับการใช้งานเพื่อการศึกษาเท่านั้น ไม่อนุญาตให้นำไปใช้ประโยชน์ด้านการค้า ไม่ว่าจะกรณีใดๆทั้งสิ้น อีกทั้งห้ามมิให้คัดแปลงเนื้อหา และต้องอ้างอิงถึงเจ้าของเอกสารทุกครั้งที่มีการนำไปใช้

รูปที่ 5.12 หน้าจอแสดงการระบุนายละเอียดของบุตรของผู้ยื่นแบบบัญชีฯ

หน้าจอสำหรับกรอกรายละเอียดของพี่น้องร่วมบิดามารดาของผู้ยื่นแบบบัญชีฯ จะปรากฏหน้าต่างดังรูปที่ 5.13 ให้กดปุ่ม เพิ่มข้อมูลบุตร เพื่อกรอกข้อมูลดังรูปที่ 5.14 และกดปุ่มบันทึกข้อมูล เพื่อทำการบันทึกข้อมูลลงฐานข้อมูล และข้อมูลที่กรอกจะปรากฏในส่วนของตารางรายงานดังแสดงในรูปที่ 5.13 ผู้ใช้สามารถกรอกข้อมูลเพิ่มเติมได้ ถ้าไม่มีข้อมูลเพิ่มเติมแล้วให้กดปุ่ม หน้าต่อไป

ลำดับที่	ชื่อ	อายุ	ที่อยู่	ที่อยู่ประจำงาน	โทรศัพท์ที่ติดต่อได้	สาขา:	กิจการ
1	นางสาวศิว ภาณุ	29	491/16 ซ.ศรีอยุธยา 10 ต.ศรีอยุธยา แขวง พญาไท เขตจตุจักร กรุงเทพฯ 10400	65/60-62 หมู่ 4 ต.สีทอง (เขมาพร ซ.นบี) เขตคันดิน กรุงเทพฯ 10170	028822000	18	✕

รูปที่ 5.13 หน้าจอแสดงการรายชื่อพี่น้องร่วมบิดามารดาของผู้ยื่นบัญชีฯ

เอกสารนี้เป็นเอกสารที่สงวนไว้สำหรับการใช้งานเพื่อการศึกษาเท่านั้น ไม่อนุญาตให้นำไปใช้ประโยชน์ด้านการค้า ไม่ว่าจะกรณีใดๆทั้งสิ้น อีกทั้งห้ามมิให้ดัดแปลงเนื้อหา และต้องอ้างอิงถึงเจ้าของเอกสารทุกครั้งที่มีการนำไปใช้

สำนักงานคณะกรรมการป้องกันและปราบปรามการทุจริตแห่งชาติ

MEMBERS LOGIN

Name: นายอาทิตย์
Sunday 2nd of October 2005 12:01:29 PM

หน้าหลัก | การลงทะเบียน | รายการ | ผลการประเมิน

เมนู : -- Menu --

ชื่อ : นายอาทิตย์

ชื่อสกุล : สาขากรุงเทพ

อายุ : 59

ที่อยู่ : 491/16 ซ.ศรีอยุธยา 10 ก. ศรัทธา แขวงจตุจักร เขตจตุจักร กรุงเทพฯ 10400

ที่ทำงาน : 05/60-62 หมู่ 4 ก. ซิมพาร์ท (บมจ.มหาชน) เซ็นทรัลพลาซ่า กรุงเทพฯ 10170

โทรศัพท์มือถือ : 028622000

สถานะ : มีสิทธิออก

รูปที่ 5.14 หน้าจอแสดงการระบุนายละเอียดของพี่น้องร่วมบิดามารดาของผู้ยื่นแบบบัญชีฯ

หน้าจอสำหรับกรอกรายละเอียดของรายได้ของผู้ยื่นแบบบัญชีฯ คู่สมรส และบุตรที่ยังไม่บรรลุนิติภาวะ จะปรากฏหน้าต่างดังรูปที่ 5.15 ให้กดปุ่ม เพิ่มข้อมูลรายได้ เพื่อกรอกข้อมูลดังรูปที่ 5.16 และกดปุ่มบันทึกข้อมูล เพื่อทำการบันทึกข้อมูลลงฐานข้อมูล และข้อมูลที่กรอกจะปรากฏในส่วนของการรายงาน ดังแสดงในรูปที่ 5.15 ผู้ใช้สามารถกรอกข้อมูลเพิ่มเติมได้ ถ้าไม่มีข้อมูลเพิ่มเติมแล้วให้กดปุ่ม หน้าต่อไป

สำนักงานคณะกรรมการป้องกันและปราบปรามการทุจริตแห่งชาติ

MEMBERS LOGIN

Name: นายอาทิตย์
Sunday 2nd of October 2005 12:15:40 PM

หน้าหลัก | การลงทะเบียน | รายการ | ผลการประเมิน

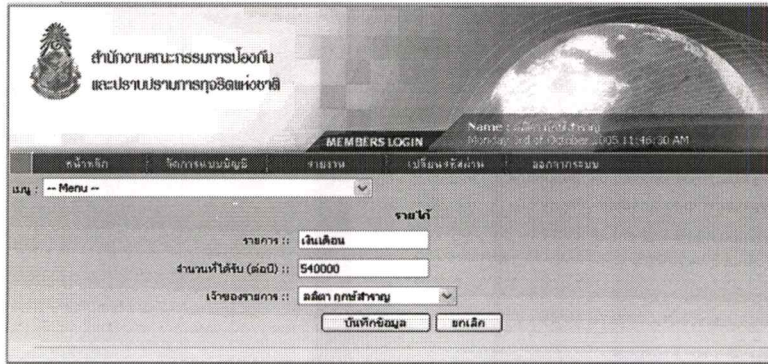
เมนู : - รายได้ประจำทุกแหล่ง -

รายได้

รายได้ประจำจากทางราชการ ได้แก่ เงินเดือน, ค่าจ้าง, ค่าตอบแทน, เบี้ยประชุม, โบนัส เป็นต้น
รายได้ประจำอื่น ๆ ได้แก่ เงินเดือน, ค่าจ้าง, เบี้ยประชุม, โบนัส, ดอกเบี้ย, เงินปันผล, ค่าเช่า เป็นต้น

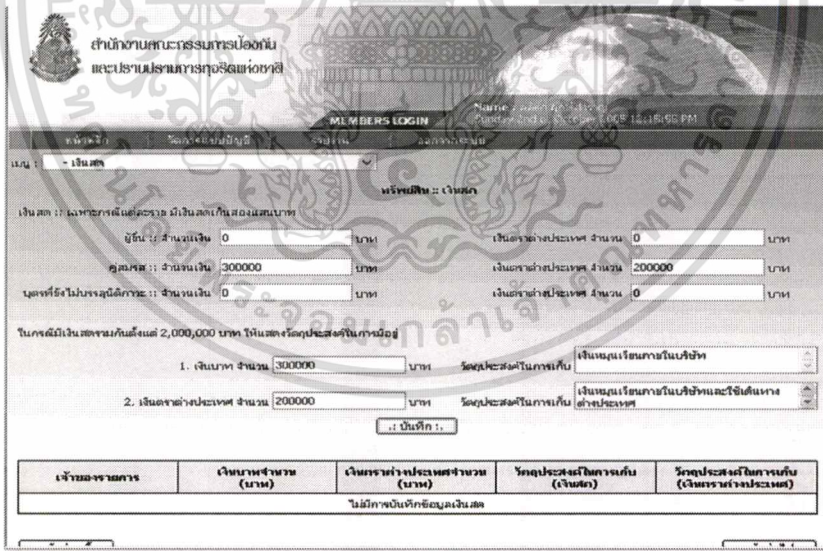
ลำดับที่	รายการ	จำนวนที่ได้รับ (บาท)	เจ้าของรายการ	จัดการ
1	เงินเดือน	540,000.00	ลลิตา ฤกษ์สาขา	<input type="checkbox"/> <input type="checkbox"/>
2	เบี้ยประชุม	60,000.00	ลลิตา ฤกษ์สาขา	<input type="checkbox"/> <input type="checkbox"/>
3	เงินเดือน	540,000.00	ชลิต ฤกษ์สาขา	<input type="checkbox"/> <input type="checkbox"/>
4	ค่าเช่าสำนักงาน	320,000.00	ชลิต ฤกษ์สาขา	<input type="checkbox"/> <input type="checkbox"/>
5	โบนัส	270,000.00	ชลิต ฤกษ์สาขา	<input type="checkbox"/> <input type="checkbox"/>
6	เงินปันผล	1,000,000.00	ชลิต ฤกษ์สาขา	<input type="checkbox"/> <input type="checkbox"/>

เอกสารนี้เป็นเอกสารที่สงวนไว้สำหรับรูปที่ 5.15 หน้าจอแสดงรายการของผู้ยื่นแบบบัญชีฯ ให้นำไปใช้ประโยชน์ด้านการคำนวณภาษีเงินได้บุคคลธรรมดาเท่านั้น ไม่สามารถนำข้อมูลไปใช้เพื่อวัตถุประสงค์อื่นใด และต้องอ้างอิงถึงเจ้าของเอกสารทุกครั้งที่มีการนำไปใช้



รูปที่ 5.16 หน้าจอแสดงการระบุรายละเอียดของรายได้

หน้าจอสำหรับกรอกรายละเอียดของเงินสดของผู้ยื่นแบบบัญชีฯ คู่สมรส และบุตรที่ยังไม่บรรลุนิติภาวะ จะปรากฏหน้าต่างดังรูปที่ 5.17 ให้กรอกข้อมูล และกดปุ่มบันทึกข้อมูล เพื่อทำการบันทึกข้อมูลลงฐานข้อมูล และข้อมูลที่กรอกจะปรากฏในส่วนของตารางรายงานด้านล่าง ดังแสดงในรูปที่ 5.18 ถ้าไม่มีข้อมูลเพิ่มเติมแล้วให้กดปุ่ม หน้าต่อไป



รูปที่ 5.17 หน้าจอแสดงการระบุรายละเอียดของเงินสด

เอกสารนี้เป็นเอกสารที่สงวนไว้สำหรับการใช้งานเพื่อการศึกษาเท่านั้น ไม่อนุญาตให้นำไปใช้ประโยชน์ด้านการค้า ไม่ว่าจะกรณีใดๆทั้งสิ้น อีกทั้งห้ามมิให้ตัดแปลงเนื้อหา และต้องอ้างอิงถึงเจ้าของเอกสารทุกครั้งที่มีการนำไปใช้

MEMBERS LOGIN

บัญชี : เงินสด

เหรียญเงิน :: เงินสด

เงินฝาก :: เฉพาะการเติมแต่ละราย มีเงินฝากเกินสองฉบับมา

บัญชี :: จำนวนเงิน 0 บาท

เงินฝากต่างประเภท จำนวน 0 บาท

คู่สมรส :: จำนวนเงิน 300000 บาท

เงินฝากต่างประเภท จำนวน 200000 บาท

บุตรที่ยังไม่บรรลุนิติภาวะ :: จำนวนเงิน 0 บาท

เงินฝากต่างประเภท จำนวน 0 บาท

ในกรณีมีเงินฝากรวมกันตั้งแต่ 2,000,000 บาท ให้แสดงวัตถุประสงค์ในการถืออยู่

1. เงินฝาก จำนวน 300000 บาท วัตถุประสงค์ในการเก็บ เงินออมไว้ในครัวเรือน

2. เงินฝากต่างประเภท จำนวน 200000 บาท วัตถุประสงค์ในการเก็บ เงินออมไว้ในครัวเรือนและใช้เดินทางต่างประเทศ

.: เป็นที่ก :.

เจ้าชองรายการ	เงินบาทจำนวน (บาท)	เงินตราต่างประเทศจำนวน (บาท)	วัตถุประสงค์ในการเก็บ (เงินบาท)	วัตถุประสงค์ในการเก็บ (เงินตราต่างประเทศ)
ผู้ยื่น	0.00	0.00	เงินออมไว้ในครัวเรือน	เงินออมไว้ในครัวเรือนและใช้เดินทางต่างประเทศ
คู่สมรส	300,000.00	200,000.00		
บุตรที่ยังไม่บรรลุนิติภาวะ	0.00	0.00		

หน้าก่อนนี้

หน้าต่อไป

รูปที่ 5.18 หน้าจอแสดงการระบุนรายละเอียดของรายได้

หน้าจอสำหรับกรอกรายละเอียดของเงินฝากในธนาคารพาณิชย์ ของผู้ยื่นบัญชีฯ คู่สมรส และบุตรที่ยังไม่บรรลุนิติภาวะ จะปรากฏหน้าต่างดังรูปที่ 5.19 ให้กดปุ่ม เพิ่มข้อมูลเงินฝาก เพื่อกรอกข้อมูลดังรูปที่ 5.20 และกดปุ่มบันทึกข้อมูล เพื่อทำการบันทึกข้อมูลลงฐานข้อมูล และข้อมูลที่กรอกจะปรากฏในส่วนของตารางรายงาน ดังแสดงในรูปที่ 5.19 ผู้ใช้สามารถกรอกข้อมูลเพิ่มเติมได้ ถ้าไม่มีข้อมูลเพิ่มเติมแล้วให้กดปุ่ม หน้าต่อไป

สำนักงานคณะกรรมการป้องกันและปราบปรามการทุจริตแห่งชาติ

MEMBERS LOGIN

บัญชี : + ในธนาคารพาณิชย์

เหรียญเงิน :: เงินฝาก

เงินฝาก :: ในธนาคารพาณิชย์

เพิ่มข้อมูลเงินฝาก

ลำดับที่	ธนาคาร	สาขา	ประเภทบัญชี	เลขที่บัญชี	ชื่อบัญชี	ณ วันที่	จำนวนเงิน	เจ้าชองรายการ	จัดการ
1	กสิกรไทย	บางซื่อ	ออมทรัพย์	397-2-32078-8	นางลลิตา ฤกษ์สาขา	15/09/2548	200,000.00	ลลิตา ฤกษ์สาขา	☑ ☒
2	กสิกรไทย	สำนักงาน ก.พ.	ออมทรัพย์	805-1-88726-3	นางลลิตา ฤกษ์สาขา	15/09/2548	300,000.00	ลลิตา ฤกษ์สาขา	☑ ☒
3	กสิกรไทย	บางซื่อ	ออมทรัพย์	397-2-25758-3	นายชดัด ฤกษ์สาขา	15/09/2548	1,000,000.00	ชดัด ฤกษ์สาขา	☑ ☒
4	กสิกรไทย	บางซื่อ	กระแสรายวัน	399-1-02418-2	นางลลิตา ฤกษ์สาขา	15/09/2548	1,000,000.00	ลลิตา ฤกษ์สาขา	☑ ☒
5	กสิกรไทย	บางซื่อ	กระแสรายวัน	102-1-22334-9	นายชดัด ฤกษ์สาขา	16/09/2548	1,000,000.00	ชดัด ฤกษ์สาขา	☑ ☒
6	กสิกรไทย	สำนักงาน ก.พ.	ออมทรัพย์	805-2-33456-3	นายชดัด ฤกษ์สาขา	10/09/2548	35,000.00	นายชดัด ฤกษ์สาขา	☑ ☒
7	กสิกรไทย	สำนักงาน ก.พ.	ออมทรัพย์	802-1-32432-2	ค.ช. ศุภระหง ฤกษ์สาขา	10/09/2548	20,000.00	ค.ช. ศุภระหง ฤกษ์สาขา	☑ ☒

หน้าก่อนนี้

หน้าต่อไป

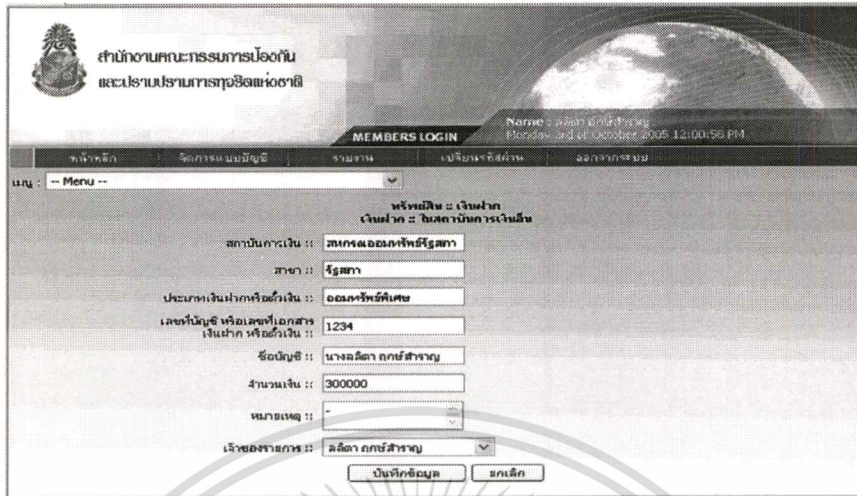
เอกสารนี้เป็นเอกสารที่ส่งวนรูปที่ 5.19 หน้าจอแสดงการระบุนรายละเอียดของเงินฝาก ไปใช้ประโยชน์ด้านการค้า ไม่ว่าจะกรณีใดๆทั้งสิ้น อีกทั้งห้ามมิให้คัดแปลงเนื้อหา และต้องอ้างอิงถึงเจ้าของเอกสารทุกครั้งที่มีการนำไปใช้

รูปที่ 5.20 หน้าจอสถิติบัญชีเงินฝากในธนาคารพาณิชย์

หน้าจอสถิติบัญชีเงินฝากในสถาบันการเงินอื่น ของผู้ยื่นบัญชีฯ คู่สมรส และบุตรที่ยังไม่บรรลุนิติภาวะ จะปรากฏหน้าตาดังรูปที่ 5.21 ให้กดปุ่ม เพิ่มข้อมูลเงินฝาก เพื่อกรอกข้อมูลดังรูปที่ 5.22 และกดปุ่มบันทึกข้อมูล เพื่อทำการบันทึกข้อมูลลงฐานข้อมูล และข้อมูลที่กรอกจะปรากฏในส่วนของตารางรายงาน ดังแสดงในรูปที่ 5.21 ผู้ใช้สามารถกรอกข้อมูลเพิ่มเติมได้ ถ้าไม่มีข้อมูลเพิ่มเติมแล้วให้กดปุ่ม หน้าต่อไป

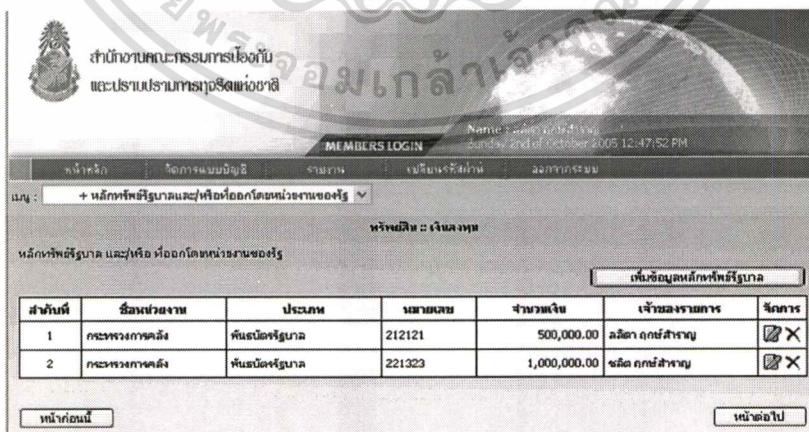
รูปที่ 5.21 หน้าจอสถิติรายละเอียดเงินฝากในสถาบันการเงินอื่น

เอกสารนี้เป็นเอกสารที่สงวนไว้สำหรับการใช้งานเพื่อการศึกษาเท่านั้น ไม่อนุญาตให้นำไปใช้ประโยชน์ด้านการค้า ไม่ว่าจะกรณีใดๆทั้งสิ้น อีกทั้งห้ามมิให้ดัดแปลงเนื้อหา และต้องอ้างอิงถึงเจ้าของเอกสารทุกครั้งที่มีการนำไปใช้



รูปที่ 5.22 หน้าจอแสดงรายละเอียดเงินฝากในสถาบันการเงินอื่น

หน้าจอสำหรับกรอกรายละเอียดของเงินลงทุนหลักทรัพย์รัฐบาล และ/หรือ ที่ออกโดยหน่วยงานของรัฐ ของผู้ยื่นบัญชี คู่สมรส และบุตรที่ยังไม่บรรลุนิติภาวะ จะปรากฏหน้าต่างดังรูปที่ 5.23 ให้กดปุ่ม เพิ่มข้อมูลหลักทรัพย์รัฐบาล เพื่อกรอกข้อมูลดังรูปที่ 5.24 และกดปุ่มบันทึกข้อมูลเพื่อทำการบันทึกข้อมูลลงฐานข้อมูล และข้อมูลที่กรอกจะปรากฏในส่วนของตารางรายงาน ดังแสดงในรูปที่ 5.23 ผู้ใช้สามารถกรอกข้อมูลเพิ่มเติมได้ ถ้าไม่มีข้อมูลเพิ่มเติมแล้วให้กดปุ่ม หน้าต่อไป



ลำดับที่	ชื่อหน่วยงาน	ประเภท	หมายเลข	จำนวนเงิน	เจ้าของรายการ	จัดการ
1	กระทรวงพาณิชย์	ค้ำเบ็ดรัฐบาล	212121	500,000.00	ลลิตา ฤกษ์สำราญ	<input checked="" type="checkbox"/> <input type="checkbox"/>
2	กระทรวงพาณิชย์	ค้ำเบ็ดรัฐบาล	221323	1,000,000.00	ลลิตา ฤกษ์สำราญ	<input checked="" type="checkbox"/> <input type="checkbox"/>

รูปที่ 5.23 หน้าจอแสดงรายละเอียดของหลักทรัพย์รัฐบาลและ/หรือที่ออกโดยหน่วยงานของรัฐ

เอกสารนี้เป็นเอกสารที่สงวนไว้สำหรับการใช้งานเพื่อการศึกษาเท่านั้น ไม่อนุญาตให้นำไปใช้ประโยชน์ด้านการค้า ไม่ว่ากรณีใดๆทั้งสิ้น อีกทั้งห้ามมิให้ตัดแปลงเนื้อหา และต้องอ้างอิงถึงเจ้าของเอกสารทุกครั้งที่มีการนำไปใช้

สำนักงานคณะกรรมการป้องกันและปราบปรามการทุจริตแห่งชาติ

MEMBERS LOGIN

Name : สมาชิก กยศ.สาขา
Monday 3rd of October, 2005 12:07:35 PM

หน้าหลัก จัดการระบบบัญชี รายงาน เมล็ดพันธุ์ข้าว ผลการประเมิน

เมนู : -- Menu --

ทรัพย์สิน :: เงินลงทุน
เนื้องาน :: เงินลงทุน และ/หรือ ที่ออกโดยหน่วยงานของรัฐ

ชื่อหน่วยงาน :: กระทรวงการคลัง

ประเภท :: พันธบัตรรัฐบาล

หมายเลข :: 212121

จำนวนเงิน :: 500000

หมายเหตุ ::

รายชื่อสาขา ::

รูปที่ 5.24 หน้าจอแสดงรายละเอียดหลักทรัพย์รัฐบาลและ/หรือที่ออกโดยหน่วยงานของรัฐ

หน้าจอสำหรับกรอกรายละเอียดของเงินลงทุนหลักทรัพย์จดทะเบียนและรับอนุญาต ของผู้ยื่นบัญชีฯ คู่สมรส และบุตรที่ยังไม่บรรลุนิติภาวะ จะปรากฏหน้าต่างดังรูปที่ 5.25 ให้กดปุ่มเพิ่มข้อมูลหลักทรัพย์จดทะเบียน เพื่อกรอกข้อมูลดังรูปที่ 5.26 และกดปุ่มบันทึกข้อมูล เพื่อทำการบันทึกข้อมูลลงฐานข้อมูล และข้อมูลที่กรอกจะปรากฏในส่วนของตารางรายงาน ดังแสดงในรูปที่ 5.25 ผู้ใช้สามารถกรอกข้อมูลเพิ่มเติมได้ ถ้าไม่มีข้อมูลเพิ่มเติมแล้วให้กดปุ่ม หน้าต่อไป

สำนักงานคณะกรรมการป้องกันและปราบปรามการทุจริตแห่งชาติ

MEMBERS LOGIN

Name : สมาชิก กยศ.สาขา
Sunday 3rd of October, 2005 12:52:59 PM

หน้าหลัก จัดการระบบบัญชี รายงาน เมล็ดพันธุ์ข้าว ผลการประเมิน

เมนู : + หลักทรัพย์จดทะเบียนและรับอนุญาต

ทรัพย์สิน :: เงินลงทุน

หลักทรัพย์จดทะเบียนและรับอนุญาต

เพิ่มข้อมูลหลักทรัพย์จดทะเบียน

ลำดับที่	บริษัท	ประเภท	ชื่อหลักทรัพย์	หมายเลข	จำนวนหุ้น	มูลค่ารวม		เจ้าลรายการ	จัดการ
						ตามราคา	ณ วัน เติงบัญชี		
1	ซีบี แคปิตอล	หุ้นสามัญ	ซีบี เซฟ	23442	100,000.00	1,000,000.00	2,000,000.00	ลลิตา กยศ.สาขา	<input checked="" type="checkbox"/> X
2	ธนาชาติ	หุ้นสามัญ	ธนาชาติเนชั่น	0564	50,000.00	5,000,000.00	6,500,000.00	ลลิตา กยศ.สาขา	<input checked="" type="checkbox"/> X

รูปที่ 5.25 หน้าจอแสดงรายการของเงินลงทุนหลักทรัพย์จดทะเบียนและรับอนุญาต

เอกสารนี้เป็นเอกสารที่สงวนไว้สำหรับการใช้งานเพื่อการศึกษาเท่านั้น ไม่อนุญาตให้นำไปใช้ประโยชน์ด้านการค้า ไม่ว่าจะกรณีใดๆทั้งสิ้น อีกทั้งห้ามมิให้คัดแปลงเนื้อหา และต้องอ้างอิงถึงเจ้าของเอกสารทุกครั้งที่มีการนำไปใช้

รูปที่ 5.26 หน้าจอแสดงรายละเอียดของเงินลงทุนหลักทรัพย์จดทะเบียนและรับอนุญาต

หน้าจอสำหรับกรอกรายละเอียดของเงินลงทุน หลักทรัพย์และเงินลงทุนอื่น ของผู้ยื่นบัญชี คู่สมรส และบุตรที่ยังไม่บรรลุนิติภาวะ จะปรากฏหน้าต่างดังรูปที่ 5.27 ให้กดปุ่ม เพิ่มข้อมูล หลักทรัพย์จดทะเบียน เพื่อกรอกข้อมูลดังรูปที่ 5.28 และกดปุ่มบันทึกข้อมูล เพื่อทำการบันทึก ข้อมูลลงฐานข้อมูล และข้อมูลที่กรอกจะปรากฏในส่วนของการรายงาน ดังแสดงในรูปที่ 5.27 ผู้ใช้สามารถกรอกข้อมูลเพิ่มเติมได้ ถ้าไม่มีข้อมูลเพิ่มเติมแล้วให้กดปุ่ม หน้าต่อไป

ลำดับที่	ชื่อหลักทรัพย์	จำนวนหุ้น	มูลค่าหุ้น	มูลค่าชำระแล้ว	จำนวนเงิน	เจ้าของบริษัท	จัดการ
1	บริษัท เ็นสันคอร์ จำกัด	500,000.00	10.00	5,000,000.00	5,000,000.00	ชลิต กภย์สาขา	<input checked="" type="checkbox"/> <input type="checkbox"/>
2	บริษัท เ็นสันคอร์ จำกัด	1,000,000.00	10.00	10,000,000.00	10,000,000.00	ชลิต กภย์สาขา	<input checked="" type="checkbox"/> <input type="checkbox"/>
3	สหกรณ์วิบูลย์	23,560.00	10.00	235,600.00	235,600.00	ชลิต กภย์สาขา	<input checked="" type="checkbox"/> <input type="checkbox"/>

รูปที่ 5.27 หน้าจอแสดงรายการของหลักทรัพย์และเงินลงทุนอื่น

เอกสารนี้เป็นเอกสารที่สงวนไว้สำหรับการใช้งานเพื่อการศึกษาเท่านั้น ไม่อนุญาตให้นำไปใช้ประโยชน์ด้านการค้า ไม่ว่าจะกรณีใดๆทั้งสิ้น อีกทั้งห้ามมิให้ดัดแปลงเนื้อหา และต้องอ้างอิงถึงเจ้าของเอกสารทุกครั้งที่มีการนำไปใช้

สำนักงานคณะกรรมการป้องกันและปราบปรามการทุจริตแห่งชาติ

MEMBERS LOGIN

Name : สมาชิกสาขา
Sunday, 2nd of October 2005 12:58:09 PM

หน้าหลัก | ติดต่อแผนกบัญชี | รายงาน | เปลี่ยนรหัสผ่าน | ออกจากระบบ

เมนู : -- Menu --

ทรัพย์สิน : เงินลงทุน
น.ก.บริหารเงินลงทุนอื่น

ชื่อผู้ใช้ : สมาชิกสาขา

จำนวนหุ้น : 23560

มูลค่าหุ้น : 10

มูลค่าชำระแล้ว : 235600

จำนวนเงิน : 235600

หมายเลข : -

เจ้าของรายการ : สมาชิกสาขา

บันทึกข้อมูล | ออกเลิก

รูปที่ 5.28 หน้าจอแสดงรายละเอียดของหลักทรัพย์และเงินลงทุนอื่น

หน้าจอสำหรับกรอกรายละเอียดของเงินลงทุน เงินให้กู้ยืม ของผู้ยื่นบัญชีฯ คู่สมรส และบุตรที่ยังไม่บรรลุนิติภาวะ จะปรากฏหน้าต่างดังรูปที่ 5.29 ให้กดปุ่ม เพิ่มข้อมูลเงินให้กู้ยืม เพื่อกรอกข้อมูลดังรูปที่ 5.30 และกดปุ่มบันทึกข้อมูล เพื่อทำการบันทึกข้อมูลลงฐานข้อมูล และข้อมูลที่กรอกจะปรากฏในส่วนของตารางรายงาน ดังแสดงในรูปที่ 5.29 ผู้ใช้สามารถกรอกข้อมูลเพิ่มเติมได้ ถ้าไม่มีข้อมูลเพิ่มเติมแล้วให้กดปุ่ม หน้าต่อไป

สำนักงานคณะกรรมการป้องกันและปราบปรามการทุจริตแห่งชาติ

MEMBERS LOGIN

Name : สมาชิกสาขา
Sunday, 2nd of October 2005 02:43:02 PM

หน้าหลัก | ติดต่อแผนกบัญชี | รายงาน | เปลี่ยนรหัสผ่าน | ออกจากระบบ

เมนู : - เงินให้กู้ยืม

ทรัพย์สิน : เงินลงทุน

เงินให้กู้ยืม

เพิ่มข้อมูลเงินให้กู้ยืม

ลำดับที่	ชื่อผู้กู้ยืม	ที่อยู่ ผู้กู้ยืม	อาชีพ ผู้กู้ยืม	วัตถุประสงค์การกู้ยืม	วัน/เดือน/ปี พังผู้กู้ยืม	จำนวนเงิน	บันทึกประวัติ	เจ้าการลงทุน	จัดการ
1	นายศศิพงษ์ ธีระกุล	259/212 ก. เพชรเกษม แขวงปากคลอง เขตภาษีเจริญ กรุงเทพฯ 10160	ค้าขาย	ขยายกิจการ	10/03/2547	2,000,000.00	โดนดเลขที่ 72021	ชวลิต กฤษ์ สาขา	<input checked="" type="checkbox"/> <input type="checkbox"/>

หน้าก่อน | หน้าต่อไป

รูปที่ 5.29 หน้าจอแสดงรายการของเงินให้กู้ยืม

เอกสารนี้เป็นเอกสารที่สงวนไว้สำหรับการใช้งานเพื่อการศึกษาเท่านั้น ไม่อนุญาตให้นำไปใช้ประโยชน์ด้านการค้า ไม่ว่าจะกรณีใดๆทั้งสิ้น อีกทั้งห้ามมิให้คัดแปลงเนื้อหา และต้องอ้างอิงถึงเจ้าของเอกสารทุกครั้งที่มีการนำไปใช้

สำนักงานคณะกรรมการป้องกันและปราบปรามการทุจริตแห่งชาติ

MEMBERS LOGIN

ชื่อและชื่อสกุลผู้กู้ยืม : นายศศิธร วัฒนกุล

ที่อยู่ ผู้กู้ยืม : 259/212 ถ.เพชรเกษม แขวงสามวิภา

อาชีพ ผู้กู้ยืม : ศาสนา

วัตถุประสงค์การกู้ยืม : ขยายกิจการ

รับ/เดือน/ปี ที่กู้ยืม : 10/02/2547

จำนวนเงิน : 2000000

หลักประกัน : โฉนดเลขที่ 72021

หมายเลข : *

รายชื่อสาขา : ชลบุรี สาขา

บันทึกข้อมูล ยกเลิก

รูปที่ 5.30 หน้าจอแสดงรายละเอียดของเงินให้กู้ยืม

หน้าจอสำหรับกรอกรายละเอียดของที่ดิน ของผู้ยื่นบัญชีฯ คู่สมรส และบุตรที่ยังไม่บรรลุนิติภาวะ จะปรากฏหน้าต่างดังรูปที่ 5.31 ให้กดปุ่ม เพิ่มข้อมูลเงินที่ดิน เพื่อกรอกข้อมูลดังรูปที่ 5.32 และกดปุ่มบันทึกข้อมูล เพื่อทำการบันทึกข้อมูลลงฐานข้อมูล และข้อมูลที่กรอกจะปรากฏในส่วนของตารางรายงาน ดังแสดงในรูปที่ 5.31 ผู้ใช้สามารถกรอกข้อมูลเพิ่มเติมได้ ถ้าไม่มีข้อมูลเพิ่มเติมแล้วให้กดปุ่ม หน้าต่อไป

MEMBERS LOGIN

เพิ่มข้อมูลที่ดิน

ลำดับที่	ประเภทเอกสารสิทธิ์	เลขที่เอกสารสิทธิ์	ที่ตั้ง	เนื้อที่			ว/ค/ป ที่ได้รับมา	มูลค่าขณะได้มา	มูลค่าปัจจุบัน (ประมาณ)	เจ้าของรายการ	จัดการ	
				ไร่	งาน	ตรว.						
1	โฉนด	13654	อ.ต.ต. อ.ต.ต. กทม.	1	2	0	เขตก	10/05/2520	1,000,000.00	3,000,000.00	ลลิตา ศาสตร์ สาขา	✕
2	โฉนด	6432	บางซื่อ บางซื่อ กทม.	1	3	115	เขตก	30/09/2534	1,500,000.00	2,600,000.00	ชลบุรี สาขา	✕
3	โฉนด	69894	อ.เมือง อ.เมือง จ.ภูเก็ต	13	2	90	ชาย	20/08/2545	8,000,000.00	13,727,000.00	ชลบุรี สาขา	✕

หน้าก่อน หน้าต่อไป

รูปที่ 5.31 หน้าจอแสดงรายการที่ดิน

เอกสารนี้เป็นเอกสารที่สงวนไว้สำหรับการใช้งานเพื่อการศึกษาเท่านั้น ไม่อนุญาตให้นำไปใช้ประโยชน์ด้านการค้า ไม่ว่าจะกรณีใดๆทั้งสิ้น อีกทั้งห้ามมิให้คัดแปลงเนื้อหา และต้องอ้างอิงถึงเจ้าของเอกสารทุกครั้งที่มีการนำไปใช้

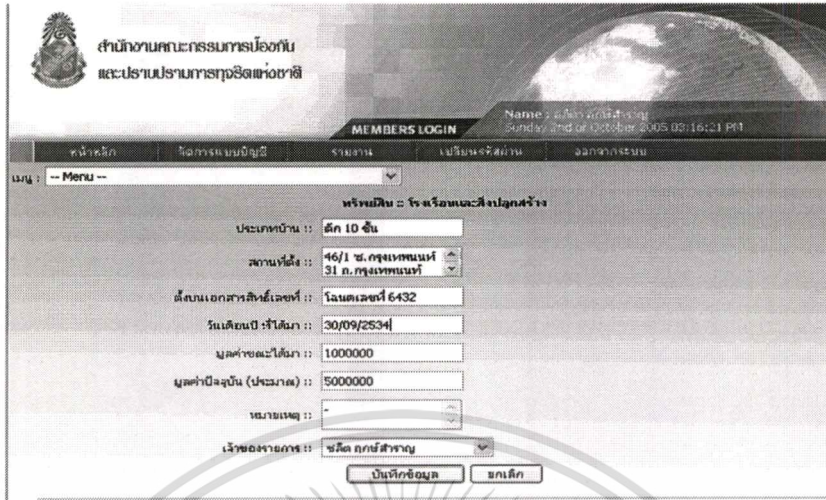
รูปที่ 5.34 หน้าจอแสดงการระบุนายทะเบียนของทรัพย์สิน โรงเรือนสิ่งปลูกสร้างบ้านอาศัย

หน้าจอสำหรับกรอกรายละเอียดของโรงเรือนสิ่งปลูกสร้างอื่น ของผู้ยื่นบัญชีฯ คู่สมรส และบุตรที่ยังไม่บรรลุนิติภาวะ จะปรากฏหน้าต่างดังรูปที่ 5.35 ให้กดปุ่ม เพิ่มข้อมูลเงินให้กู้ยืม เพื่อกรอกข้อมูลดังรูปที่ 5.36 และกดปุ่มบันทึกข้อมูล เพื่อทำการบันทึกข้อมูลลงฐานข้อมูล และข้อมูลที่กรอกจะปรากฏในส่วนของตารางรายงาน ดังแสดงในรูปที่ 5.35 ผู้ใช้สามารถกรอกข้อมูลเพิ่มเติมได้ ถ้าไม่มีข้อมูลเพิ่มเติมแล้วให้กดปุ่ม หน้าต่อไป

ลำดับที่	ประเภทสิ่งปลูกสร้าง	สถานที่ตั้ง	ที่ดินเลขที่	วัน/เดือน/ปี ที่โอนมา	มูลค่าปลูกสร้าง	มูลค่าปัจจุบัน (ประมาณ)	เจ้าของอาคาร	จัดการ
1	ตึก 10 ชั้น	46/1 ซ. กุหลาบทองแนว 31 ถ. กุหลาบทอง นนท์ แขวงบางซื่อ เขตบางซื่อ กรุงเทพฯ 10800	โฉนดเลขที่ 6432	30/09/2534	1,000,000.00	5,000,000.00	บริษัท กฟวิ จำกัด	<input checked="" type="checkbox"/> <input type="checkbox"/>

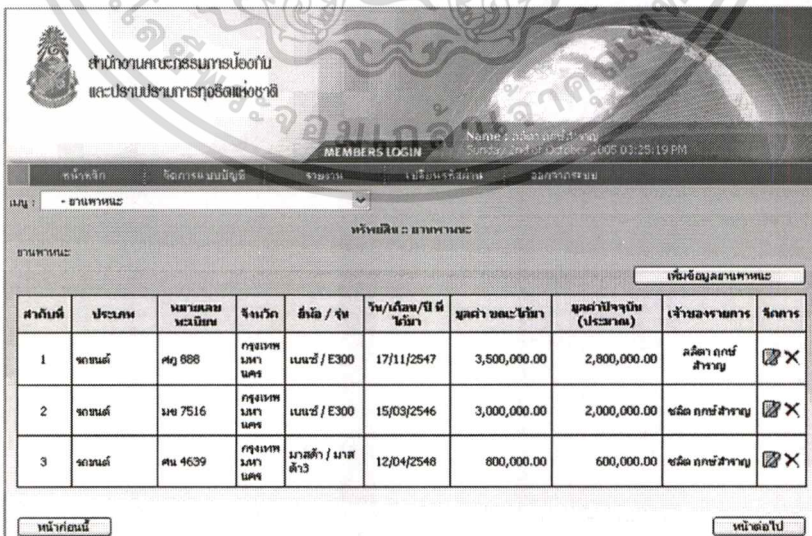
รูปที่ 5.35 หน้าจอแสดงการระบุนายการทรัพย์สิน โรงเรือนสิ่งปลูกสร้างอื่น

เอกสารนี้เป็นเอกสารที่สงวนไว้สำหรับการใช้งานเพื่อการศึกษาเท่านั้น ไม่อนุญาตให้นำไปใช้ประโยชน์ด้านการค้า ไม่ว่าจะกรณีใดๆทั้งสิ้น อีกทั้งห้ามมิให้ดัดแปลงเนื้อหา และต้องอ้างอิงถึงเจ้าของเอกสารทุกครั้งที่มีการนำไปใช้



รูปที่ 5.36 หน้าจอแสดงการระบุนายละเอียดทรัพย์สิน โรงเรือนสิ่งปลูกสร้างอื่น

หน้าจอสำหรับกรอกรายละเอียดของยานพาหนะ ของผู้ยื่นบัญชีฯ คู่สมรส และบุตรที่ยังไม่บรรลุนิติภาวะ จะปรากฏหน้าต่างดังรูปที่ 5.37 ให้กดปุ่ม เพิ่มข้อมูลยานพาหนะ เพื่อกรอกข้อมูลดังรูปที่ 5.38 และกดปุ่มบันทึกข้อมูล เพื่อทำการบันทึกข้อมูลลงฐานข้อมูล และข้อมูลที่กรอกจะปรากฏในส่วนของตารางรายงาน ดังแสดงในรูปที่ 5.37 ผู้ใช้สามารถกรอกข้อมูลเพิ่มเติมได้ ถ้าไม่มีข้อมูลเพิ่มเติมแล้วให้กดปุ่ม หน้าต่อไป



รูปที่ 5.37 หน้าจอแสดงรายการทรัพย์สิน ยานพาหนะ

เอกสารนี้เป็นเอกสารที่สงวนไว้สำหรับการใช้งานเพื่อการศึกษาเท่านั้น ไม่อนุญาตให้นำไปใช้ประโยชน์ด้านการค้า ไม่ว่าจะกรณีใดๆทั้งสิ้น อีกทั้งห้ามมิให้คัดแปลงเนื้อหา และต้องอ้างอิงถึงเจ้าของเอกสารทุกครั้งที่มีการนำไปใช้

สำนักงานคณะกรรมการป้องกันและปราบปรามการทุจริตแห่งชาติ

MEMBERS LOGIN Name : ยานพาหนะ Monday 2nd of October 2005 12:39:14 PM

หน้าหลัก | จัดการขบวนบัญชี | รายการหนี้ | เปลี่ยนรหัสผ่าน | ออกจากระบบ

เมนู : -- Menu --

ทรัพย์สิน :: ยานพาหนะ

ประเภท ::

หมายเลขทะเบียน ::

จังหวัด ::

ชื่อ :: รุ่น ::

วันเดือนปี ที่ได้มา ::

มูลค่าประเมินได้มา ::

มูลค่าปัจจุบัน (ประเมิน) ::

หมายเหตุ ::

เจ้าของรายการ ::

รูปที่ 5.38 หน้าจอแสดงรายละเอียดของยานพาหนะ

หน้าจอสำหรับกรอกรายละเอียดของสิทธิและสัมปทาน ของผู้ยื่นบัญชีฯ คู่สมรส และบุตรที่ยังไม่บรรลุนิติภาวะ จะปรากฏหน้าต่างดังรูปที่ 5.39 ให้กดปุ่ม เพิ่มข้อมูลยานพาหนะ เพื่อกรอกข้อมูลดังรูปที่ 5.40 และกดปุ่มบันทึกข้อมูล เพื่อทำการบันทึกข้อมูลลงฐานข้อมูล และข้อมูลที่กรอกจะปรากฏในส่วนของตารางรายงาน ดังแสดงในรูปที่ 5.39 ผู้ใช้สามารถกรอกข้อมูลเพิ่มเติมได้ ถ้าไม่มีข้อมูลเพิ่มเติมแล้วให้กดปุ่ม หน้าต่อไป

สำนักงานคณะกรรมการป้องกันและปราบปรามการทุจริตแห่งชาติ

MEMBERS LOGIN Name : ยานพาหนะ Monday 3rd of October 2005 12:41:30 PM

หน้าหลัก | จัดการขบวนบัญชี | รายการหนี้ | เปลี่ยนรหัสผ่าน | ออกจากระบบ

เมนู : - สิทธิและสัมปทาน

ทรัพย์สิน :: สิทธิและสัมปทาน

สิทธิและสัมปทาน

เพิ่มข้อมูลสิทธิและสัมปทาน

ลำดับที่	ประเภท	จังหวัด	รับ/เก็บ/ปี ที่ รับมา	รับ/เก็บ/ปี ที่ สิ้นสุด	มูลค่า		เจ้าของรายการ	จัดการ
					ขณะรับมา	ณ รับแจ้ง ทรัพย์สิน		
1	สัมปทานที่ดิน	ภูเก็ต	10/02/2540	10/02/2550	5,000,000.00	2,000,000.00	อริสา อภัยสำราญ	<input checked="" type="checkbox"/> <input type="checkbox"/>

รูปที่ 5.39 หน้าจอแสดงรายการทรัพย์สิน สิทธิสัมปทาน

เอกสารนี้เป็นเอกสารที่สงวนไว้สำหรับการใช้งานเพื่อการศึกษาเท่านั้น ไม่อนุญาตให้นำไปใช้ประโยชน์ด้านการค้า ไม่ว่าจะกรณีใดๆทั้งสิ้น อีกทั้งห้ามมิให้คัดแปลงเนื้อหา และต้องอ้างอิงถึงเจ้าของเอกสารทุกครั้งที่มีการนำไปใช้

สำนักงานคณะกรรมการป้องกัน
 และปราบปรามการทุจริตแห่งชาติ

MEMBERS LOGIN
 Name : สวัสดิ์ ฤกษ์สำราญ
 Sunday, 2nd of October 2005 03:27:59 PM

หน้าหลัก | ข้อมูลแบบบัญชี | รายงาน | เปลี่ยนรหัสผ่าน | ล็อกจากระบบ

เมนู : -- Menu --

ทรัพย์สิน :: สวัสดิ์ ฤกษ์สำราญ

ประเภท :: สิ้นปลานเงินก

จังหวัด :: อุบลราชธานี

วัน/เดือน/ปี ที่ได้มา :: 10/02/2540

วัน/เดือน/ปี ที่สิ้นสุด :: 10/02/2550

มูลค่าและหนี้ได้มา :: 5000000

มูลค่า ณ วันแสดงทรัพย์สิน :: 2000000

หมายเลข ::

เลขของรายการ :: รหัส ฤกษ์สำราญ

รูปที่ 5.40 หน้าจอแสดงรายละเอียดของสิทธิและสัมปทาน

หน้าจอสำหรับกรอกรายละเอียดของทรัพย์สินอื่น ของผู้ยื่นบัญชีฯ คู่สมรส และบุตรที่ยัง
 ไม่บรรลุนิติภาวะ จะปรากฏหน้าต่างดังรูปที่ 5.41 ให้ผู้คุมฯ เพิ่มข้อมูลทรัพย์สินอื่น เพื่อกำหนดข้อมูล
 ดังรูปที่ 5.42 และกดปุ่มบันทึกข้อมูล เพื่อทำการบันทึกข้อมูลลงฐานข้อมูล และข้อมูลที่กรอกจะ
 ปรากฏในส่วนของตารางรายงาน ดังแสดงในรูปที่ 5.41 ผู้ใช้สามารถกรอกข้อมูลเพิ่มเติมได้ ถ้าไม่มี
 ข้อมูลเพิ่มเติมแล้วให้กดปุ่ม หน้าต่อไป

สำนักงานคณะกรรมการป้องกัน
 และปราบปรามการทุจริตแห่งชาติ

MEMBERS LOGIN
 Name : สวัสดิ์ ฤกษ์สำราญ
 Sunday, 2nd of October 2005 03:31:02 PM

หน้าหลัก | ข้อมูลแบบบัญชี | รายงาน | เปลี่ยนรหัสผ่าน | ล็อกจากระบบ

เมนู : - ทรัพย์สินอื่น (ตั้งแต่ราคาของแบบทรัพย์สินไป)

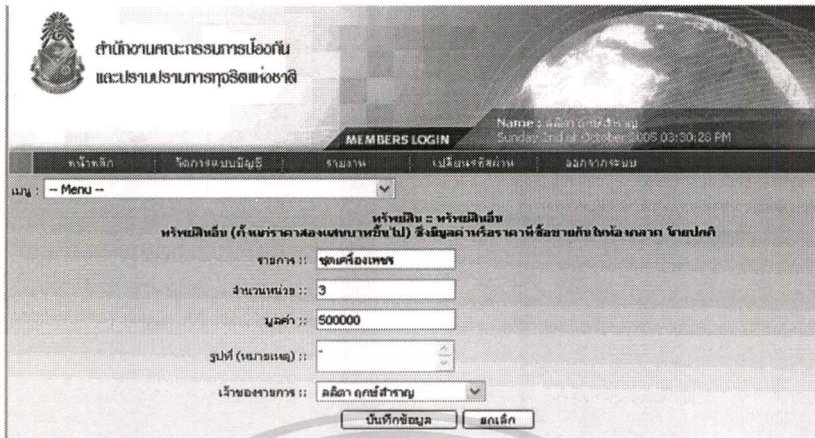
ทรัพย์สิน :: สวัสดิ์ ฤกษ์สำราญ

ทรัพย์สินอื่น (ตั้งแต่ราคาของแบบทรัพย์สินไป) ชื่อมูลค่าหรือราคาทรัพย์สินในท้องถิ่น โดยปกติ

ลำดับที่	รายการ	จำนวนหน่วย	มูลค่า	เจ้าของรายการ	จัดการ
1	ชุดเครื่องเพชร	3	500,000.00	สวัสดิ์ ฤกษ์สำราญ	<input type="checkbox"/> <input type="checkbox"/>
2	ชุดเครื่องประดับเพชร	2	200,000.00	สวัสดิ์ ฤกษ์สำราญ	<input type="checkbox"/> <input type="checkbox"/>
3	พระเครื่อง	10	500,000.00	สวัสดิ์ ฤกษ์สำราญ	<input type="checkbox"/> <input type="checkbox"/>

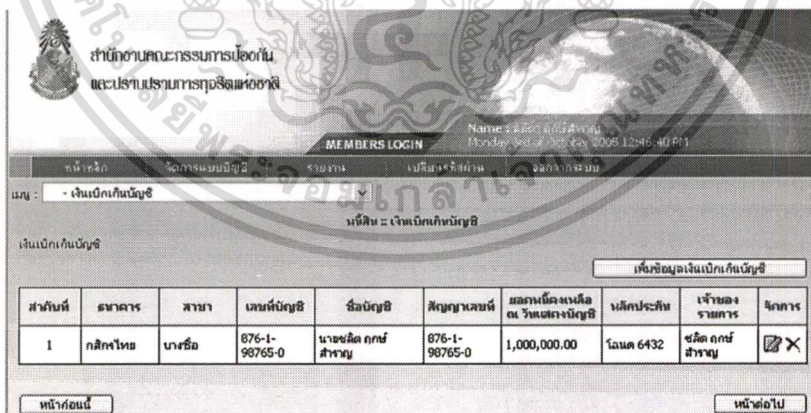
รูปที่ 5.41 หน้าจอแสดงรายการทรัพย์สินอื่น

เอกสารนี้เป็นเอกสารที่สงวนไว้สำหรับการใช้งานเพื่อการศึกษาเท่านั้น ไม่อนุญาตให้นำไปใช้ประโยชน์ด้านการค้า
 ไม่ว่าจะกรณีใดๆทั้งสิ้น อีกทั้งห้ามมิให้คัดแปลงเนื้อหา และต้องอ้างอิงถึงเจ้าของเอกสารทุกครั้งที่มีการนำไปใช้



รูปที่ 5.42 หน้าจอแสดงการระบรายละเอียดของทรัพย์สินอื่น

หน้าจอสำหรับกรอกรายละเอียดของหนี้สิน เงินเบิกเกินบัญชี ของผู้ยื่นบัญชีฯ คู่สมรส และ บุตรที่ยังไม่บรรลุนิติภาวะ จะปรากฏหน้าต่างดังรูปที่ 5.43 ให้กดปุ่ม เพิ่มข้อมูลเงินเบิกเกินบัญชี เพื่อกรอกข้อมูลดังรูปที่ 5.44 และกดปุ่มบันทึกข้อมูล เพื่อทำการบันทึกข้อมูลลงฐานข้อมูล และ ข้อมูลที่กรอกจะปรากฏในส่วนของตารางรายงาน ดังแสดงในรูปที่ 5.43 ผู้ใช้สามารถกรอกข้อมูล เพิ่มเติมได้ ถ้าไม่มีข้อมูลเพิ่มเติมแล้วให้กดปุ่ม หน้าต่อไป



ลำดับที่	รายการ	สาขา	เลขที่บัญชี	ชื่อบัญชี	สัญญาเลขที่	สถานะคงเหลือ ณ วันแสดงบัญชี	บันทึกประจำ	เจ้าของรายการ	จัดการ
1	กสิกรไทย	บางซื่อ	876-1-98765-0	นางชนิด อภิชาติ สาขา	876-1-98765-0	1,000,000.00	โหนด 6432	ชนิด อภิชาติ สาขา	<input checked="" type="checkbox"/> <input type="checkbox"/>

รูปที่ 5.43 หน้าจอแสดงรายการเงินเบิกเกินบัญชี

เอกสารนี้เป็นเอกสารที่สงวนไว้สำหรับการใช้งานเพื่อการศึกษาเท่านั้น ไม่อนุญาตให้นำไปใช้ประโยชน์ด้านการค้า ไม่ว่าจะกรณีใดๆทั้งสิ้น อีกทั้งห้ามมิให้ดัดแปลงเนื้อหา และต้องอ้างอิงถึงเจ้าของเอกสารทุกครั้งที่มีการนำไปใช้

สำนักงานคณะกรรมการป้องกันและปราบปรามการทุจริตแห่งชาติ

MEMBERS LOGIN

Name: ชวลิต กุศลสำราญ
Sunday, 03 of October 2009 03:54:56 PM

หน้าหลัก | ติดต่อหน่วยงาน | รายงาน | ไปรษณีย์อิเล็กทรอนิกส์ | อีเมล | การเงิน

เมนู : -- Menu --

หน้าเว็บ : เงินเบิกเกินบัญชี

ค้นหา :

ภาษา :

เลขบัญชี : 076-1-98765-0

รหัสบัญชี : นายชวลิต กุศลสำราญ

สินค้าเลขที่ : 076-1-98765-0

ยอดหนี้คงเหลือ ณ วันแสดงบัญชี : 1000000

รหัสประกัน : โฉนด 6432

หมายเลข :

เงินคงค้างการ : ชวลิต กุศลสำราญ

รูปที่ 5.44 หน้าจอแสดงรายละเอียดของเงินเบิกเกินบัญชี

หน้าจอสำหรับกรอกรายละเอียดของหนี้สิน เงินกู้จากธนาคารและสถาบันการเงินอื่น ของผู้ยื่นบัญชีฯ คู่สมรส และบุตรที่ยังไม่บรรลุนิติภาวะ จะปรากฏหน้าต่างดังรูปที่ 5.45 ให้กดปุ่ม เพิ่ม ข้อมูลเงินกู้จากสถาบันการเงินอื่น เพื่อกรอกข้อมูลดังรูปที่ 5.46 และกดปุ่มบันทึกข้อมูลเพื่อทำการบันทึกข้อมูลลงฐานข้อมูล และข้อมูลที่กรอกจะปรากฏในส่วนของตารางรายงาน ดังแสดงในรูปที่ 5.45 ผู้ใช้สามารถกรอกข้อมูลเพิ่มเติมได้ ถ้าไม่มีข้อมูลเพิ่มเติมแล้วให้กดปุ่ม หน้าต่อไป

สำนักงานคณะกรรมการป้องกันและปราบปรามการทุจริตแห่งชาติ

MEMBERS LOGIN

Name: ชวลิต กุศลสำราญ
Sunday, 03 of October 2009 03:46:45 PM

หน้าหลัก | ติดต่อหน่วยงาน | รายงาน | ไปรษณีย์อิเล็กทรอนิกส์ | อีเมล | การเงิน

เมนู : - เงินกู้จากธนาคารและสถาบันการเงินอื่น -

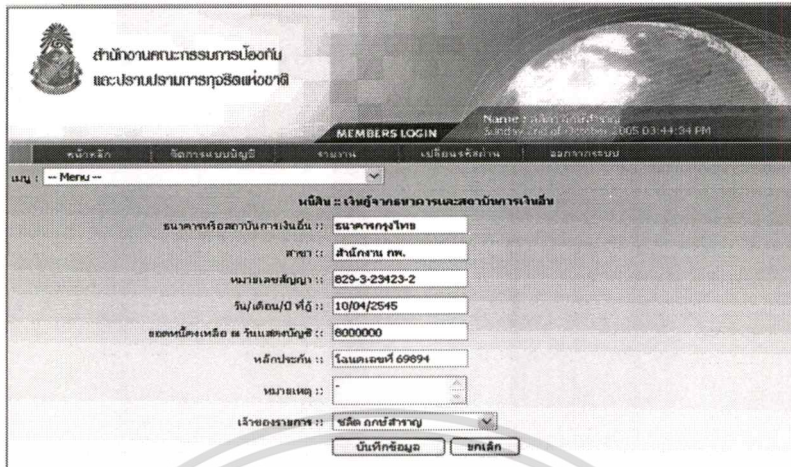
หน้าเว็บ : เงินกู้จากธนาคารและสถาบันการเงินอื่น

เพิ่มข้อมูลเงินกู้จากสถาบันการเงินอื่น

ลำดับที่	ธนาคารหรือสถาบันการเงินอื่น	สาขา	หมายเลข	วัน/เดือน/ปี ตั้งกู้	ยอดเงินคงเหลือ ณ วันแสดงบัญชี	รหัสประกัน	เจ้าชองรายการ	จัดการ
1	ธนาคารกรุงไทย	สำนักงาน กท.	829-3-23423-2	10/04/2545	6,000,000.00	โฉนดเลขที่ 69894	ชวลิต กุศลสำราญ	<input type="button" value="X"/>

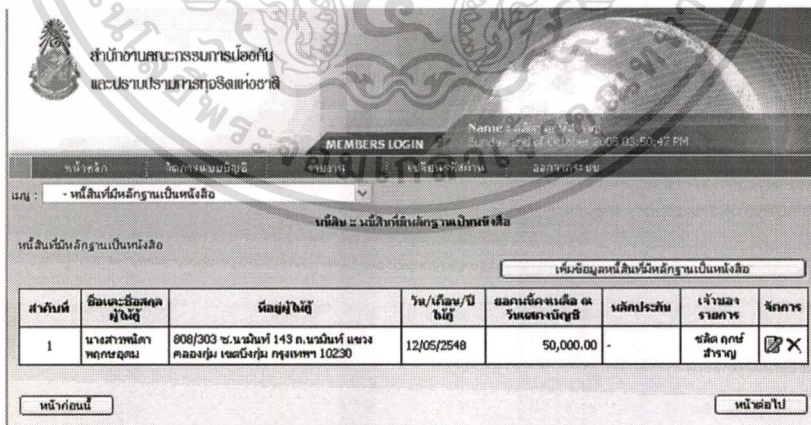
รูปที่ 5.45 หน้าจอแสดงรายการหนี้สิน เงินกู้จากธนาคารและสถาบันการเงินอื่น

เอกสารนี้เป็นเอกสารที่สงวนไว้สำหรับการใช้งานเพื่อการศึกษาเท่านั้น ไม่อนุญาตให้นำไปใช้ประโยชน์ด้านการค้า ไม่ว่าจะกรณีใดๆทั้งสิ้น อีกทั้งห้ามมิให้คัดแปลงเนื้อหา และต้องอ้างอิงถึงเจ้าของเอกสารทุกครั้งที่มีการนำไปใช้



รูปที่ 5.46 หน้าจอแสดงรายละเอียดของเงินกู้จากธนาคารและสถาบันอื่น

หน้าจอสำหรับกรอกรายละเอียดของหนี้สิน หนี้สินที่มีหลักฐานเป็นหนังสือ ของผู้ยื่นบัญชี คู่สมรส และบุตรที่ยังไม่บรรลุนิติภาวะ จะปรากฏหน้าต่างดังรูปที่ 5.47 ให้กดปุ่ม เพิ่มข้อมูลเงินกู้ จากสถาบันการเงินอื่น เพื่อกรอกข้อมูลดังรูปที่ 5.48 และกดปุ่มบันทึกข้อมูล เพื่อทำการบันทึก ข้อมูลลงฐานข้อมูล และข้อมูลที่กรอกจะปรากฏในส่วนของตารางรายงาน ดังแสดงในรูปที่ 5.47 ผู้ใช้สามารถกรอกข้อมูลเพิ่มเติมได้ ถ้าไม่มีข้อมูลเพิ่มเติมแล้วให้กดปุ่ม หน้าต่อไป



สาขา	ชื่อย่อชื่อสกุล ผู้กู้	ที่อยู่ผู้กู้	วัน/เดือน/ปี ที่กู้	ยอดเงินกู้หรือ ๘ วันแสดงบัญชี	หลักประกัน	เจ้าหนี้ รายการ	จัดการ
1	นางสาวพริดา พกขุศล	808/303 ซ.นนท์ 143 ก.นนท์ แขวง คลองจั่น เขตจตุจักร กรุงเทพฯ 10230	12/05/2548	50,000.00	-	ชดิล กล้วยสาขา	X

รูปที่ 5.47 หน้าจอแสดงรายการหนี้สิน หนี้สินที่มีหลักฐานเป็นหนังสือ

เอกสารนี้เป็นเอกสารที่สงวนไว้สำหรับการใช้งานเพื่อการศึกษาเท่านั้น ไม่อนุญาตให้นำไปใช้ประโยชน์ด้านการค้า ไม่ว่าจะกรณีใดๆทั้งสิ้น อีกทั้งห้ามมิให้ดัดแปลงเนื้อหา และต้องอ้างอิงถึงเจ้าของเอกสารทุกครั้งที่มีการนำไปใช้

หน้าจอลงชื่อ
ชื่อการทะเบียนบัญชี
รายการ
เปลี่ยนรหัสผ่าน
จัดการกรรม

Menu: -- Menu --

หน้าจอนี้ :: หน้าจอที่มีหลักฐานเป็นหนังสือ

ชื่อ และ ชื่อสกุล ผู้ให้กู้ :: นางสาวเนตา พงษ์อุดม

ที่อยู่ผู้ให้กู้ :: 808/303 ซ.นนทบุรี 143 ต.นนทบุรี แขวง

วัน เดือน ปี ให้กู้ :: 12/05/2548

ยอดหนี้คงเหลือ ณ วันแสดงบัญชี :: 50000

หลักประกัน :: -

หมายเลข :: -

รหัสของสาขา :: ซลิตดา กยศ สาขา

บันทึกข้อมูล ยกเลิก

รูปที่ 5.48 หน้าจอแสดงรายละเอียดของหนี้สินที่มีหลักฐานเป็นหนังสือ

หน้าจอสำหรับกรอกรายละเอียดของหนี้สินอื่น ของผู้ยื่นบัญชี คู่สมรส และบุตรที่ยังไม่บรรลุนิติภาวะ จะปรากฏหน้าต่างดังรูปที่ 5.49 ให้กดปุ่ม เพิ่มข้อมูลเงินกู้จากสถาบันการเงินอื่น เพื่อกรอกข้อมูลดังรูปที่ 5.50 และกดปุ่มบันทึกข้อมูล เพื่อทำการบันทึกข้อมูลลงฐานข้อมูล และข้อมูลที่กรอกจะปรากฏในส่วนของตารางรายงาน ดังแสดงในรูปที่ 5.50 ผู้ใช้สามารถกรอกข้อมูลเพิ่มเติมได้ ถ้าไม่มีข้อมูลเพิ่มเติมแล้วให้กดปุ่ม หน้าต่อไป

หน้าจอนี้ :: หน้าจอที่มีหลักฐานเป็นหนังสือ

เพิ่มข้อมูลหนี้สินอื่น

ลำดับที่	ชื่อและชื่อสกุล ผู้ให้กู้	ที่อยู่ผู้ให้กู้	วัน/เดือน/ปี ให้กู้	ยอดหนี้คงเหลือ ณ วันแสดงบัญชี	หลักประกัน	เจ้าของรายการ	จัดการ
1	นางซลิตดา พงษ์อุดม	100/88 ต.วัดเขมาภิรตาราม อ.เมืองนนทบุรี จ.นนทบุรี 11000	10/01/2548	20,000.00	-	ซลิตดา กยศ สาขา	<input checked="" type="checkbox"/>

หน้าก่อนนี้ กลับหน้าหลัก

รูปที่ 5.49 หน้าจอแสดงรายการหนี้สินอื่น

เอกสารนี้เป็นเอกสารที่สงวนไว้สำหรับการใช้งานเพื่อการศึกษาเท่านั้น ไม่อนุญาตให้นำไปใช้ประโยชน์ด้านการค้า ไม่ว่าจะกรณีใดๆทั้งสิ้น อีกทั้งห้ามมิให้คัดแปลงเนื้อหา และต้องอ้างอิงถึงเจ้าของเอกสารทุกครั้งที่มีการนำไปใช้

สำนักงานคณะกรรมการป้องกันและปราบปรามการทุจริตแห่งชาติ

MEMBERS LOGIN

Name : ...
Sunday, 03 of October 2005 03:54:32 PM

ชื่อ และ ชื่อสกุล ผู้ใช้ :: นาย กิตติ หองศรี

รหัสผู้ใช้ :: 100/88 ก. ชื่อนาย กิตติ หองศรี อ.

วัน เดือน ปี ไรซ์ :: 10/01/2548

ยอดคงเหลือ ๘ วันแสดงบัญชี :: 20000

หลักประกัน :: -

หมายเลข ::

รายชื่อรายการ :: ...

บันทึกข้อมูล ยกเลิก

รูปที่ 5.50 หน้าจอแสดงการระบุนายละเอียดของหนี้สินอื่น

เมนู รายงาน

เป็นเมนูเพื่อใช้สำหรับพิมพ์แบบบัญชีแสดงรายการทรัพย์สินและหนี้สิน เพื่อลงนามในแบบบัญชีฯ และส่งให้สำนักงาน ป.ป.ช. โดยมีหน้าจอดังนี้

Address <http://ic-settaphong/Projects/iccclreport/listing.php>

สำนักงานคณะกรรมการป้องกันและปราบปรามการทุจริตแห่งชาติ

MEMBERS LOGIN

Name : ...
Sunday, 03 of October 2005 04:03:29 PM

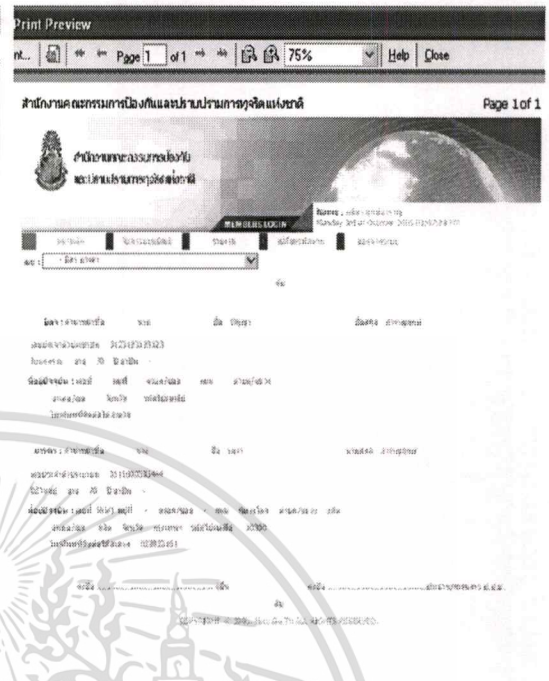
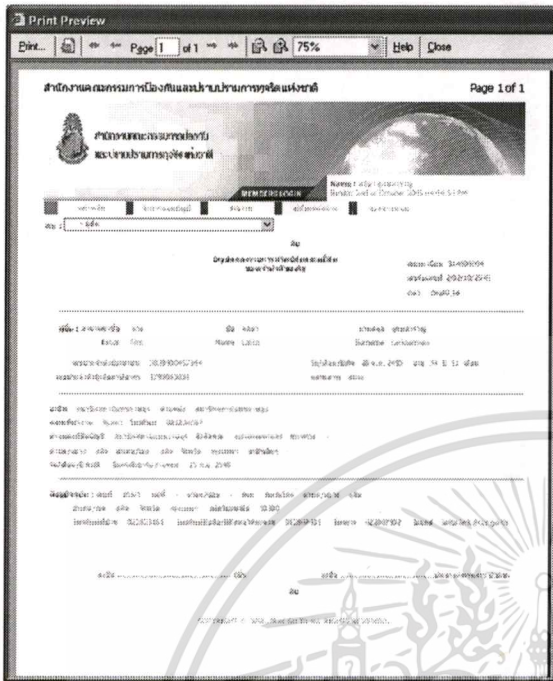
รายงานบัญชี

เลขอะเคาน์	สำเนาชื่อ	สีก	ตั้งค่าวัน	0	ได้ขึ้น
314800004	สมาชิกสภาผู้แทนราษฎร		วันที่เข้ารับตำแหน่ง	48	02 ต.ค. 2548



COPYRIGHT © 2005, Nccp.Gov.Th ALL RIGHTS RESERVED.

รูปที่ 5.51 หน้าจอแสดงรายการบัญชีฯ

เอกสารนี้เป็นเอกสารที่สงวนไว้สำหรับการใช้งานเพื่อการศึกษาเท่านั้น ไม่อนุญาตให้นำไปใช้ประโยชน์ด้านการค้า ไม่ว่าจะกรณีใดๆทั้งสิ้น อีกทั้งห้ามมิให้คัดแปลงเนื้อหา และต้องอ้างอิงถึงเจ้าของเอกสารทุกครั้งที่มีการนำไปใช้

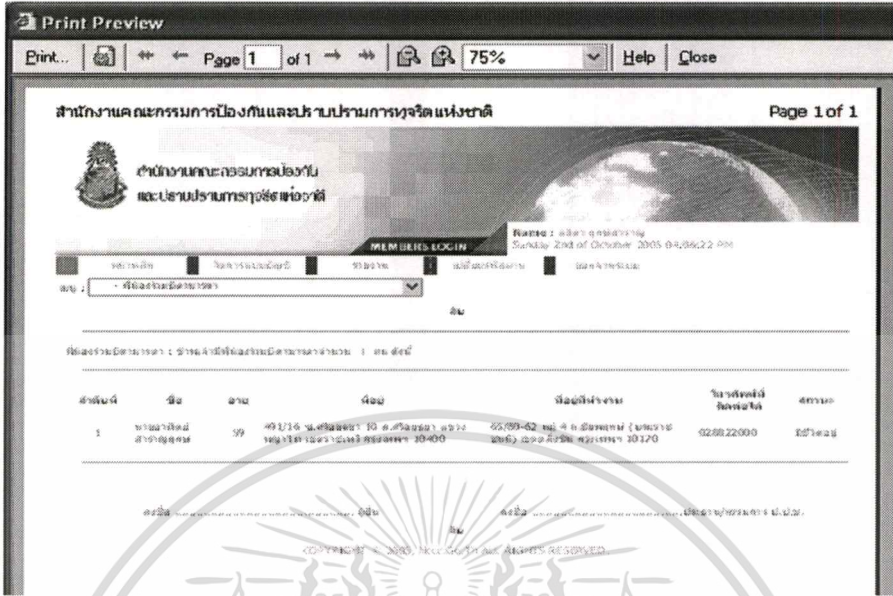


รูปที่ 5.52 แสดงหน้าจอรายงานรายละเอียดของผู้ยื่นแบบบัญชีและบิดามารดา

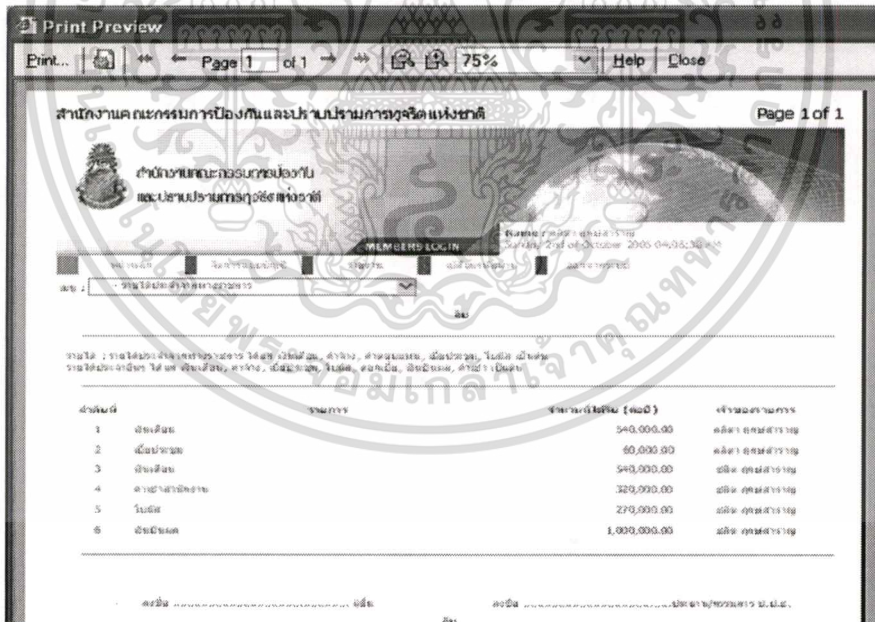


รูปที่ 5.53 แสดงหน้าจอรายงานรายละเอียดคู่สมรส และบุตรของผู้ยื่นแบบบัญชีฯ

เอกสารนี้เป็นเอกสารที่สงวนไว้สำหรับการใช้งานเพื่อการศึกษาเท่านั้น ไม่อนุญาตให้นำไปใช้ประโยชน์ด้านการค้า ไม่ว่าจะกรณีใดๆทั้งสิ้น อีกทั้งห้ามมิให้ตัดแปลงเนื้อหา และต้องอ้างอิงถึงเจ้าของเอกสารทุกครั้งที่มีการนำไปใช้

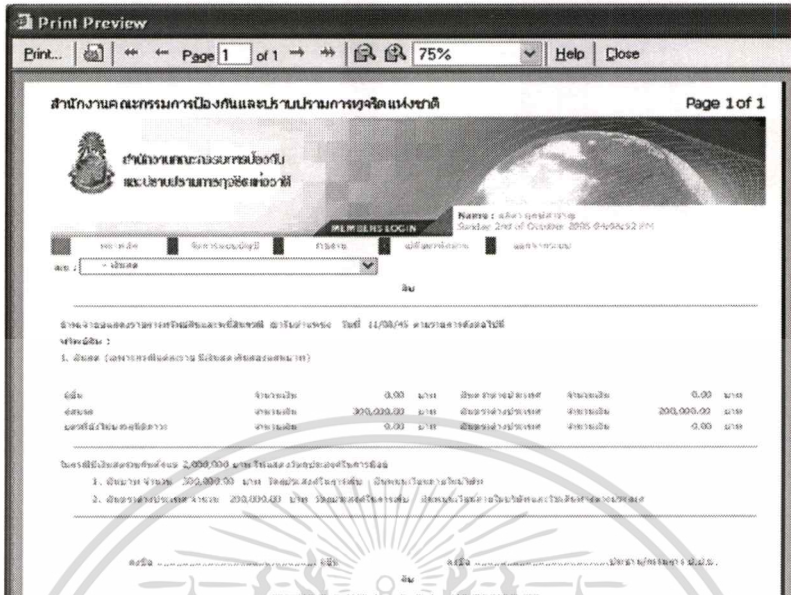


รูปที่ 5.54 แสดงหน้าจอรายงานรายละเอียดพี่น้องร่วมบิดามารดาของผู้ยื่นแบบบัญชีฯ

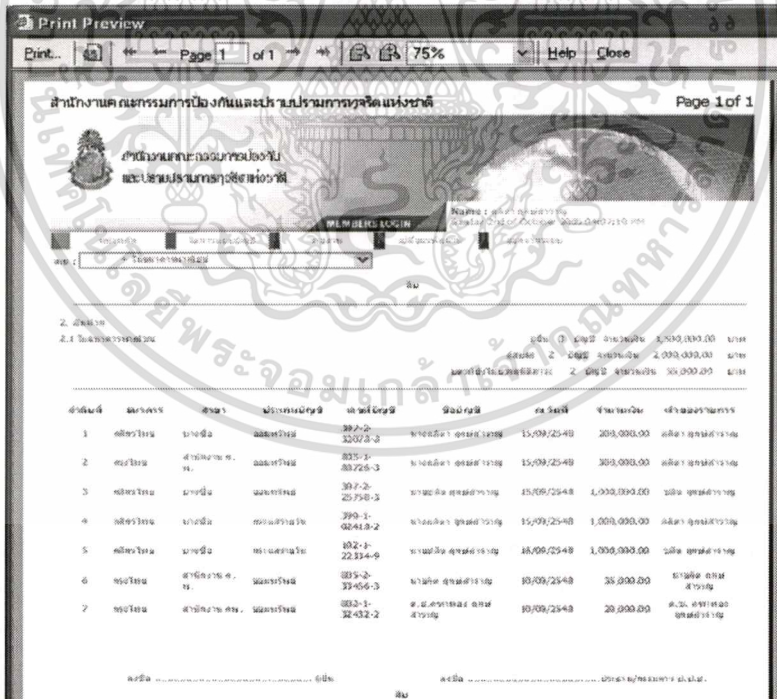


รูปที่ 5.55 แสดงหน้าจอรายงานรายได้

เอกสารนี้เป็นเอกสารที่สงวนไว้สำหรับการใช้งานเพื่อการศึกษาเท่านั้น ไม่อนุญาตให้นำไปใช้ประโยชน์ด้านการค้า ไม่ว่ากรณีใดๆทั้งสิ้น อีกทั้งห้ามมิให้คัดแปลงเนื้อหา และต้องอ้างอิงถึงเจ้าของเอกสารทุกครั้งที่มีการนำไปใช้

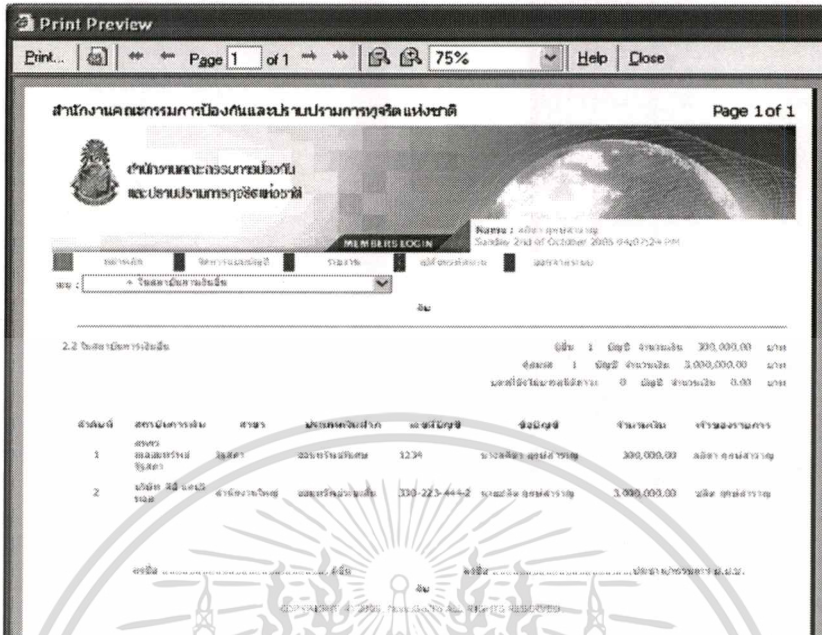


รูปที่ 5.56 แสดงหน้าจอรายงานทรัพย์สินเงินสด

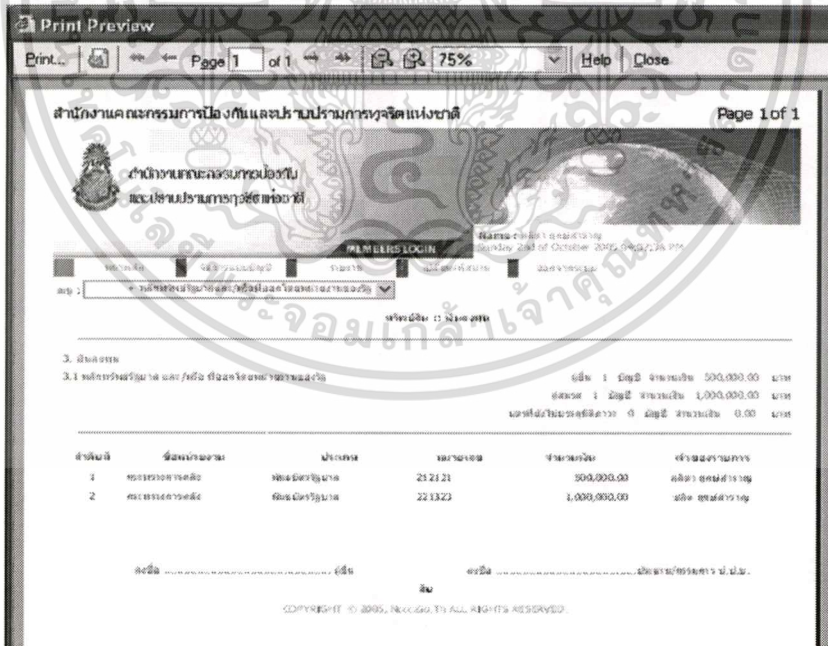


รูปที่ 5.57 แสดงหน้าจอรายงานทรัพย์สิน เงินฝากในธนาคารพาณิชย์

เอกสารนี้เป็นเอกสารที่สงวนไว้สำหรับการใช้งานเพื่อการศึกษาเท่านั้น ไม่อนุญาตให้นำไปใช้ประโยชน์ด้านการค้า ไม่ว่าจะกรณีใดๆทั้งสิ้น อีกทั้งห้ามมิให้คัดแปลงเนื้อหา และต้องอ้างอิงถึงเจ้าของเอกสารทุกครั้งที่มีการนำไปใช้

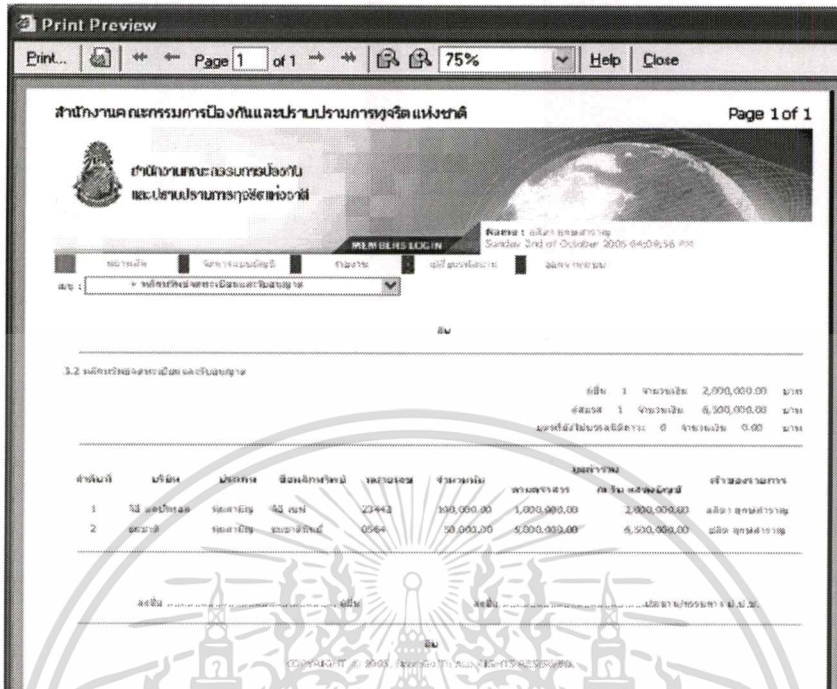


รูปที่ 5.58 แสดงหน้าจอรายงานทรัพย์สิน เงินฝากในสถาบันการเงินอื่น

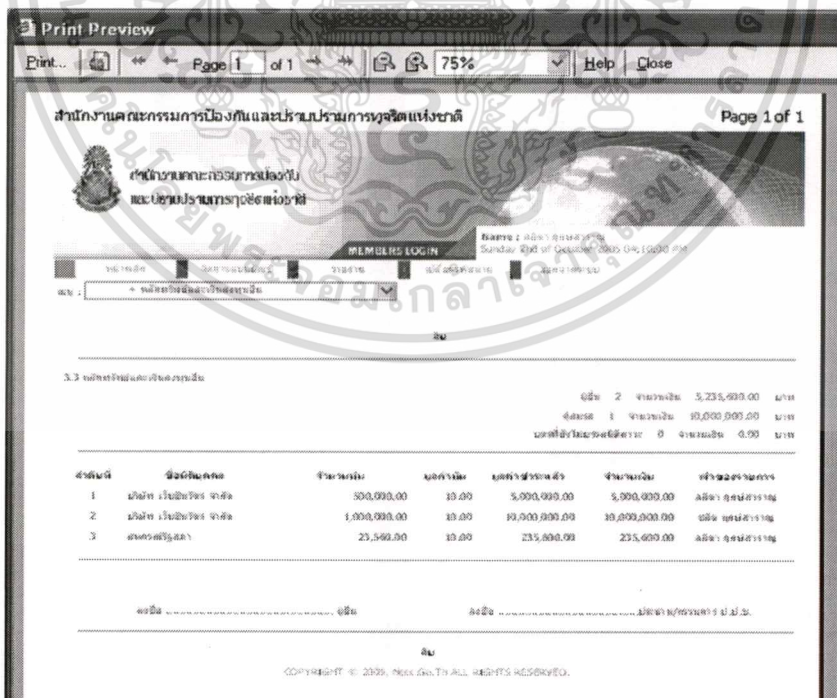


รูปที่ 5.59 แสดงหน้าจอรายงาน เงินลงทุน – หลักทรัพย์รัฐบาลและ/หรือที่ออกโดยหน่วยงานรัฐ

เอกสารนี้เป็นเอกสารที่สงวนไว้สำหรับการใช้งานเพื่อการศึกษาเท่านั้น ไม่อนุญาตให้นำไปใช้ประโยชน์ด้านการค้า ไม่ว่าจะกรณีใดๆทั้งสิ้น อีกทั้งห้ามมิให้คัดแปลงเนื้อหา และต้องอ้างอิงถึงเจ้าของเอกสารทุกครั้งที่มีการนำไปใช้



รูปที่ 5.60 แสดงหน้าจอรายงาน เงินลงทุน - หลักทรัพย์จดทะเบียนและรับอนุญาต



รูปที่ 5.61 แสดงหน้าจอรายงานเงินลงทุน – หลักทรัพย์และเงินลงทุนอื่น

เอกสารนี้เป็นเอกสารที่สงวนไว้สำหรับการใช้งานเพื่อการศึกษาเท่านั้น ไม่อนุญาตให้นำไปใช้ประโยชน์ด้านการค้า ไม่ว่าจะกรณีใดๆทั้งสิ้น อีกทั้งห้ามมิให้คัดแปลงเนื้อหา และต้องอ้างอิงถึงเจ้าของเอกสารทุกครั้งที่มีการนำไปใช้

Print Preview Page 1 of 1 75% Help Close

สำนักงานคณะกรรมการป้องกันและปราบปรามการทุจริตแห่งชาติ Page 1 of 1

สำนักงานคณะกรรมการป้องกันและปราบปรามการทุจริตแห่งชาติ

MEMBERS LOGIN Name : สตีเฟ่น สอนคำรัมย์ Sunday, 2nd of October 2009 04:10:19 AM

ชื่อ : สตีเฟ่น

4. สตีเฟ่น

เดือน 1	จำนวนเงิน	500,000.00	บาท
เดือน 1	จำนวนเงิน	2,000,000.00	บาท
เดือน 1	จำนวนเงิน	0.00	บาท

ลำดับที่	ชื่อผู้โอน	วันที่โอน	สาขา	ประเภทบัญชี	วันที่โอน/ปีโอน	จำนวนเงิน	หักภาษีเงินได้	จำนวนเงินสุทธิ
1	นายสุวิทย์ น. น. น.	23/01/12	ธนาคารกรุงไทย สาขา...	บัญชีออมทรัพย์	10/03/2547	2,000,000.00	ไม่มี	2,000,000.00
2	นางสาวสมใจ น. น.	16/01/12	ธนาคารกรุงไทย สาขา...	บัญชีออมทรัพย์	11/03/2548	500,000.00	ไม่มี	500,000.00

สงวนลิขสิทธิ์ © 2009, NCC Co., Ltd. All rights reserved.

รูปที่ 5.62 แสดงหน้าจอรายงานทรัพย์สิน เงินให้ยืม

Print Preview Page 1 of 1 75% Help Close

สำนักงานคณะกรรมการป้องกันและปราบปรามการทุจริตแห่งชาติ Page 1 of 1

สำนักงานคณะกรรมการป้องกันและปราบปรามการทุจริตแห่งชาติ

MEMBERS LOGIN Name : สตีเฟ่น สอนคำรัมย์ Sunday, 02 of October 2009 04:11:14 PM

ชื่อ : สตีเฟ่น

5. สตีเฟ่น

เดือน 1	จำนวนเงิน	3,000,000.00	บาท
เดือน 2	จำนวนเงิน	13,222,000.00	บาท
เดือน 1	จำนวนเงิน	0.00	บาท

ลำดับที่	ประเภทเอกสาร	เลขที่เอกสาร	วันที่	เดือน	ปี	จำนวน	ราคา	รวม	หักภาษีเงินได้	ยอดเงินจริง (ไม่รวมภาษี)	จำนวนเงินสุทธิ
1	ใบลด	23654	01/01/12	1	0	0	0.00	0.00	0.00	0.00	0.00
2	ใบลด	6432	01/01/12	1	3	15	30,000,000.00	1,500,000.00	1,500,000.00	2,600,000.00	2,600,000.00
3	ใบลด	09894	01/01/12	13	2	90	20,000,000.00	3,000,000.00	3,000,000.00	13,222,000.00	13,222,000.00

สงวนลิขสิทธิ์ © 2009, NCC Co., Ltd. All rights reserved.

รูปที่ 5.63 แสดงหน้าจอรายงานทรัพย์สิน ที่ดิน

เอกสารนี้เป็นเอกสารที่สงวนไว้สำหรับบริการเชิงงานเพื่อการศึกษาเท่านั้น ไม่อนุญาตให้นำไปใช้ประโยชน์ด้านการค้า ไม่ว่าจะกรณีใดๆทั้งสิ้น อีกทั้งห้ามมิให้ตัดแปลงเนื้อหา และต้องอ้างอิงถึงเจ้าของเอกสารทุกครั้งที่มีการนำไปใช้

Print Preview Page 1 of 1 75% Help Close

สำนักงานคณะกรรมการป้องกันและปราบปรามการทุจริตแห่งชาติ Page 1 of 1

สำนักงานคณะกรรมการป้องกันและปราบปรามการทุจริตแห่งชาติ

MEMBERS LOGIN

7. รายการชำระ

เป็นงวดที่ 1 สิ้นสุดชำระหนี้ 0 สิ้นงวดถัดไป 0 สิ้นงวดถัดไป 0 สิ้นงวดถัดไป 2,800,000.00 บาท
 สิ้นงวดถัดไป 2 สิ้นงวดถัดไป 0 สิ้นงวดถัดไป 0 สิ้นงวดถัดไป 0 สิ้นงวดถัดไป 2,000,000.00 บาท
 สิ้นงวดถัดไป 4 สิ้นงวดถัดไป 0 สิ้นงวดถัดไป 0 สิ้นงวดถัดไป 0 สิ้นงวดถัดไป 0 บาท

ลำดับที่	ประเภท	หมายเลขบัญชี	จังหวัด	วันที่ / ปี	วันที่ส่งเงิน	ยอดชำระ	ยอดชำระ (บาท)	จำนวนงวดคงค้าง
1	ชำระหนี้	49-2000	กรุงเทพฯ	02/02/2548	17/11/2547	3,500,000.00	2,800,000.00	สิ้นงวดชำระ
2	ชำระหนี้	49-2516	กรุงเทพฯ	02/02/2548	15/03/2548	3,000,000.00	2,000,000.00	สิ้นงวดชำระ
3	ชำระหนี้	49-4630	กรุงเทพฯ	02/02/2548	22/04/2548	600,000.00	600,000.00	สิ้นงวดชำระ

สงวนลิขสิทธิ์ © 2006. All Rights Reserved.

รูปที่ 5.66 แสดงหน้าจอรายงานทรัพย์สิน ยานพาหนะ

Print Preview Page 1 of 1 75% Help Close

สำนักงานคณะกรรมการป้องกันและปราบปรามการทุจริตแห่งชาติ Page 1 of 1

สำนักงานคณะกรรมการป้องกันและปราบปรามการทุจริตแห่งชาติ

MEMBERS LOGIN

8. สิทธิและสัมปทาน

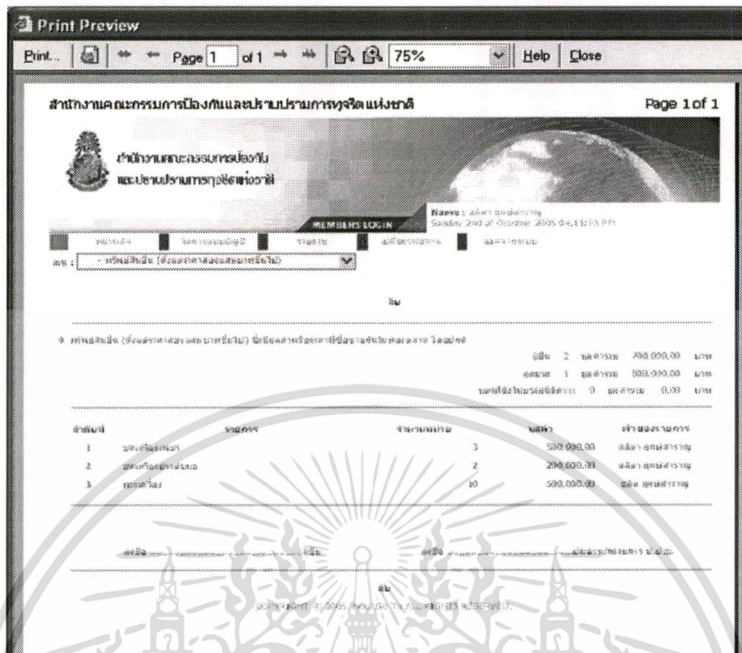
สิทธิ 0 สิ้นสุดชำระ 0.00 บาท
 สิ้นงวดที่ 1 สิ้นสุดชำระ 2,000,000.00 บาท
 สิ้นงวดที่ 2 สิ้นสุดชำระ 0 บาท

ลำดับที่	ประเภท	จังหวัด	วันที่ออก / ปี	วันที่หมด / ปี	ยอดชำระ	จำนวนงวดคงค้าง	จำนวนงวดคงค้าง
1	สิทธิและสัมปทาน	อื่นๆ	10/02/2548	10/02/2550	5,000,000.00	2,000,000.00	สิ้นงวดชำระ

สงวนลิขสิทธิ์ © 2006. All Rights Reserved.

รูปที่ 5.67 แสดงหน้าจอรายงานทรัพย์สิน สิทธิและสัมปทาน

เอกสารนี้เป็นเอกสารที่สงวนไว้สำหรับการใช้งานเพื่อการศึกษาเท่านั้น ไม่อนุญาตให้นำไปใช้ประโยชน์ด้านการค้า ไม่ว่าจะกรณีใดๆทั้งสิ้น อีกทั้งห้ามมิให้คัดแปลงเนื้อหา และต้องอ้างอิงถึงเจ้าของเอกสารทุกครั้งที่มีการนำไปใช้




รูปที่ 5.68 แสดงหน้าจอรายงานทรัพย์สินอันมูลค่าตั้งแต่ราคาสองแสนบาทขึ้นไป



รูปที่ 5.69 แสดงหน้าจอรายงานรายละเอียดหนี้สิน เงินเบิกเกินบัญชี

เอกสารนี้เป็นเอกสารที่สงวนไว้สำหรับการใช้งานเพื่อการศึกษาเท่านั้น ไม่อนุญาตให้นำไปใช้ประโยชน์ด้านการค้า ไม่ว่าจะกรณีใดๆทั้งสิ้น อีกทั้งห้ามมิให้ดัดแปลงเนื้อหา และต้องอ้างอิงถึงเจ้าของเอกสารทุกครั้งที่มีการนำไปใช้

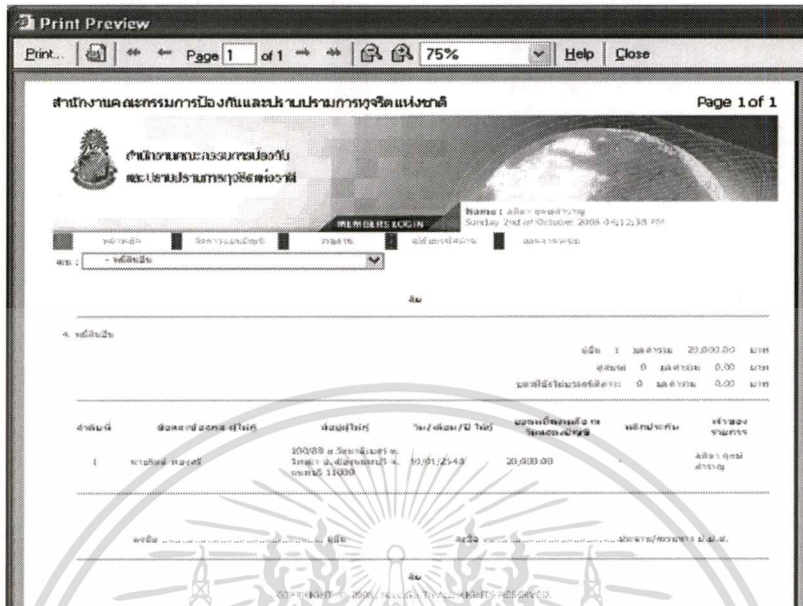


รูปที่ 5.70 แสดงหน้าจอรายงานเงินกู้จากธนาคารและสถาบันการเงินอื่น

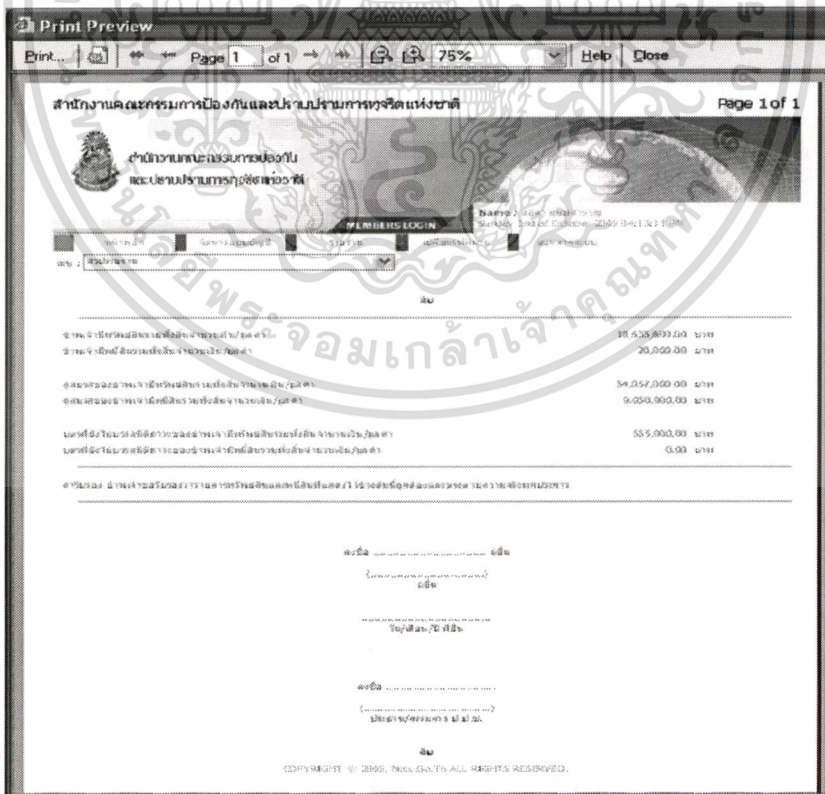


รูปที่ 5.71 แสดงหน้าจอรายงานรายละเอียดหนี้สินที่มีหลักฐานเป็นหนังสือ

เอกสารนี้เป็นเอกสารที่สงวนไว้สำหรับการใช้งานเพื่อการศึกษาเท่านั้น ไม่อนุญาตให้นำไปใช้ประโยชน์ด้านการค้า
ไม่ว่ากรณีใดๆทั้งสิ้น อีกทั้งห้ามมิให้คัดแปลงเนื้อหา และต้องอ้างอิงถึงเจ้าของเอกสารทุกครั้งที่มีการนำไปใช้



รูปที่ 5.72 แสดงหน้าจอรายงานรายละเอียดหนี้สินของผู้ขึ้นบัญชี



รูปที่ 5.73 แสดงหน้าจอรายงานสรุปผลรวมทรัพย์สินและหนี้

เอกสารนี้เป็นเอกสารที่สงวนไว้สำหรับการใช้งานเพื่อการศึกษาเท่านั้น ไม่อนุญาตให้นำไปใช้ประโยชน์ด้านการค้า ไม่ว่าจะกรณีใดๆทั้งสิ้น อีกทั้งห้ามมิให้คัดแปลงเนื้อหา และต้องอ้างอิงถึงเจ้าของเอกสารทุกครั้งที่มีการนำไปใช้

5.3 การใช้งานในลักษณะของเจ้าหน้าที่ตรวจสอบ

เมนูตรวจสอบแบบบัญชี

เมื่อเจ้าหน้าที่ตรวจสอบทำการ Logon เข้าสู่ระบบแล้ว จะปรากฏหน้าจอแสดงรายชื่อผู้ยื่นบัญชี ทั้งหมดที่เจ้าหน้าที่ตรวจสอบรับผิดชอบ ดังแสดงตัวอย่างในรูปที่ 5.74

เลขทะเบียน	ชื่อผู้ยื่น	ตำแหน่ง/ชื่อ	ที่ตั้ง	กรณีการยื่น	ปี	วันยื่น	สถานะ
114900001	นายหิรัญ อินโอง	นายกรัฐมนตรี		ยื่น/ยื่นซ้ำ	48	26 ก.ย. 2548	ส่งตรวจสอบแล้ว
214900003	นางกตติยา วัฒนศิริ	รัฐมนตรีว่าการกระทรวงมหาดไทย	เขตในโอกาสพิเศษและทหารเรือ	ยื่น/ยื่นซ้ำ	48		กำลังยื่นแบบ
314900004	นางสมิตตา ฤกษ์สำราญ	สมาชิกวุฒิสภา		ยื่น/ยื่นซ้ำ	48	02 ต.ค. 2548	<input type="button" value="ยื่น/ตรวจสอบ"/>

รูปที่ 5.74 แสดงหน้าจอรายชื่อของผู้ยื่นบัญชีทั้งหมดของเจ้าหน้าที่ตรวจสอบ

เลือกบัญชีแสดงทรัพย์สินและหนี้สินที่ต้องการตรวจสอบ จะปรากฏหน้าจอ ส่วนรายละเอียดประวัติทั้งหมดของผู้ยื่นบัญชี และให้เลือกเมนู รายได้ ดังแสดงในรูปที่ 5.75 หน้าจอแสดงรายได้จะแสดงข้อมูลของรายได้ ในแต่ละรายการพร้อมแสดงเจ้าของรายการนั้นๆ ถ้าข้อมูลที่ตรวจสอบกับข้อมูลของผู้ยื่นบัญชีได้ยื่น ไม่ตรงกันที่ยื่นบัญชีฯ ให้คลิกปุ่มในช่องจัดการ เพื่อใส่ข้อมูลที่ตรงพบ ดังแสดงในรูปที่ 5.76 และเมื่อบันทึกเสร็จ กดปุ่มบันทึกข้อมูล เมื่อบันทึกข้อมูลที่แก้ไขแล้ว ระบบจะแสดงหน้าจอรายงานอีกครั้ง ดังรูปที่ 5.75 ถ้ามีรายการอื่นที่ยังไม่ตรงให้ทำซ้ำขั้นตอนแก้ไขต่อไปเรื่อยๆ จนหมดรายการตามที่ยื่น แต่ถ้าการตรวจสอบนั้น พบรายการที่ไม่ยื่นบัญชีฯ ให้กดปุ่มเพิ่มข้อมูลรายได้ เพื่อทำการเพิ่มข้อมูล เมื่อเพิ่มเติมข้อมูลเสร็จเรียบร้อยแล้ว และการตรวจสอบข้อมูลรายได้เสร็จ ให้กดปุ่ม หน้าต่อไป เพื่อไปทำรายการต่อไป

หน้าจอต้อนรับสมาชิกและประธานกรรมการมูลนิธิ

MEMBERS LOGIN

Name: (สมาชิก) / 2005-04-19 04:59:19 PM

เมนู : - รายได้ประจำภาคการศึกษา -

รายได้

ลำดับที่	รายการ	จำนวนเงิน (บาท)	เจ้าของรายการ	จัดการ
1	เงินเดือน	540,000.00	ลลิตา อภรณ์สาขา	
2	เงินประชุม	60,000.00	ลลิตา อภรณ์สาขา	
3	เงินเดือน	540,000.00	ชวลิต อภรณ์สาขา	
4	ค่าเช่าสำนักงาน	320,000.00	ชวลิต อภรณ์สาขา	
	ค่าเช่าสำนักงาน	400,000.00	ลลิตา อภรณ์สาขา	
5	โบนัส	270,000.00	ชวลิต อภรณ์สาขา	
6	เงินปันผล	1,000,000.00	ชวลิต อภรณ์สาขา	

เพิ่มข้อมูลรายได้อีก

หน้าก่อนนี้

หน้าต่อไป

รูปที่ 5.75 แสดงหน้าจอรายละเอียดรายได้อของผู้ยื่นบัญชี

หน้าจอต้อนรับสมาชิกและประธานกรรมการมูลนิธิ

MEMBERS LOGIN

Name: (สมาชิก) / 2005-04-19 04:59:12 PM

เมนู : -- Menu --

เพิ่มรายการรายการ

รายการ : ค่าเช่าสำนักงาน ค่าเช่าสำนักงาน

จำนวนเงิน (บาท) : 400000 320000

เจ้าของรายการ : ลลิตา อภรณ์สาขา ชวลิต อภรณ์สาขา

บันทึกข้อมูล ยกเลิก

รูปที่ 5.76 แสดงหน้าจอแก้ไขข้อมูลที่ไม่ตรงของผู้ยื่นบัญชี

หน้าจอแสดงทรัพย์สินที่เป็นเงินสด จะแสดงข้อมูลของเงินสด ดังแสดงในรูปที่ 5.77 ถ้าข้อมูลที่ตรวจสอบกับข้อมูลของผู้ยื่นบัญชีได้ขึ้น ไม่ตรงกัน ให้แก้ไขรายละเอียดลงในช่องที่ตรวจพบ ดังแสดงในรูปที่ 5.78 และเมื่อบันทึกเสร็จ กดปุ่มบันทึก เมื่อบันทึกข้อมูลที่แก้ไขแล้ว ระบบจะแสดงหน้าจอรายงานอีกครั้ง ดังรูปที่ 5.77 เมื่อเพิ่มเติมข้อมูลเสร็จเรียบร้อยแล้ว ให้กดปุ่ม หน้าต่อไป เพื่อไปทำรายการต่อไป

เอกสารนี้เป็นเอกสารที่สงวนไว้สำหรับการใช้งานเพื่อการศึกษาเท่านั้น ไม่อนุญาตให้นำไปใช้ประโยชน์ด้านการค้า ไม่ว่าจะกรณีใดๆทั้งสิ้น อีกทั้งห้ามมิให้ดัดแปลงเนื้อหา และต้องอ้างอิงถึงเจ้าของเอกสารทุกครั้งที่มีการนำไปใช้

MEMBERS LOGIN Name: ... Sunday, 04 of October 2005 01:39:29 PM

เมนู : - เงินสด

หรือคลิกที่ : เงินฝาก

เงินสด :: เฉพาะกรณีแต่ละราย มีเงินสดเกินสองแสนบาท

ผู้ยื่น :: จำนวนเงิน 0 บาท เงินตราต่างประเทศ จำนวน 0 บาท

ผู้สมัคร :: จำนวนเงิน 300000 บาท เงินตราต่างประเทศ จำนวน 200000 บาท

บุตรที่ส่งไปบุคคลใดก็ตาม :: จำนวนเงิน 0 บาท เงินตราต่างประเทศ จำนวน 0 บาท

ในกรณีมีเงินสดรวมกันแล้ว 2,000,000 บาท ให้แสดงวัตถุประสงค์ในกาขมีอยู่

1. เงินบาท จำนวน 300000 บาท วัตถุประสงค์ในการเก็บ เงินหมุนเวียนภายในบริษัท

2. เงินตราต่างประเทศ จำนวน 200000 บาท วัตถุประสงค์ในการเก็บ เงินหมุนเวียนภายในบริษัทและใช้เดินทางต่างประเทศ

.. บันทึก ..

เจ้าขอรายการ	เงินบาทจำนวน (บาท)	เงินตราต่างประเทศจำนวน (บาท)	วัตถุประสงค์ในการเก็บ (เงินสด)	วัตถุประสงค์ในการเก็บ (เงินตราต่างประเทศ)
ผู้ยื่น	0.00	0.00	เงินหมุนเวียนภายในบริษัท	เงินหมุนเวียนภายในบริษัทและใช้เดินทางต่างประเทศ
ผู้สมัคร	300,000.00	200,000.00		
บุตรที่ส่งไปบุคคลใดก็ตาม	0.00	0.00		

หน้าก่อนหน้า หน้าต่อไป

รูปที่ 5.77 แสดงหน้าจอรายงานทรัพย์สิน เงินสด สำหรับตรวจสอบ

เมนู : - เงินสด

หรือคลิกที่ : เงินฝาก

เงินสด :: เฉพาะกรณีแต่ละราย มีเงินสดเกินสองแสนบาท

ผู้ยื่น :: จำนวนเงิน 0 บาท เงินตราต่างประเทศ จำนวน 0 บาท

ผู้สมัคร :: จำนวนเงิน 300000 บาท เงินตราต่างประเทศ จำนวน 200000 บาท

บุตรที่ส่งไปบุคคลใดก็ตาม :: จำนวนเงิน 0 บาท เงินตราต่างประเทศ จำนวน 0 บาท

ในกรณีมีเงินสดรวมกันแล้ว 2,000,000 บาท ให้แสดงวัตถุประสงค์ในกาขมีอยู่

1. เงินบาท จำนวน 300000 บาท วัตถุประสงค์ในการเก็บ เงินหมุนเวียนภายในบริษัท

2. เงินตราต่างประเทศ จำนวน 200000 บาท วัตถุประสงค์ในการเก็บ เงินหมุนเวียนภายในบริษัทและใช้เดินทางต่างประเทศ

.. บันทึก ..

เจ้าขอรายการ	เงินบาทจำนวน (บาท)	เงินตราต่างประเทศจำนวน (บาท)	วัตถุประสงค์ในการเก็บ (เงินสด)	วัตถุประสงค์ในการเก็บ (เงินตราต่างประเทศ)
ผู้ยื่น	0.00	0.00	เงินหมุนเวียนภายในบริษัท	เงินหมุนเวียนภายในบริษัทและใช้เดินทางต่างประเทศ
ผู้สมัคร	300,000.00	200,000.00		
บุตรที่ส่งไปบุคคลใดก็ตาม	0.00	0.00		
ผู้ยื่น	0.00	0.00	เงินหมุนเวียนภายในบริษัท	เงินหมุนเวียนภายในบริษัทและใช้เดินทางต่างประเทศ X
ผู้สมัคร	500,000.00	200,000.00		
บุตรที่ส่งไปบุคคลใดก็ตาม	0.00	0.00		

หน้าก่อนหน้า หน้าต่อไป

รูปที่ 5.78 แสดงหน้าจอรายงานทรัพย์สิน เงินสด หลังจากแก้ไข

หน้าจอแสดงทรัพย์สินในส่วนของเงินฝากในธนาคารพาณิชย์ จะแสดงข้อมูลของเงินฝากในแต่ละรายการพร้อมแสดงเจ้าของรายการนั้นๆ ดังแสดงในรูปที่ 5.79 ถ้าข้อมูลที่ตรวจสอบกับข้อมูลที่ผู้ยื่นบัญชีได้ยื่น ไม่ตรงกัน ให้คลิกรูปในช่องจัดการ เพื่อใส่ข้อมูลที่ตรวจพบ ดังแสดงในรูปที่ 5.80 และเมื่อบันทึกเสร็จ กดปุ่มบันทึกข้อมูล เมื่อบันทึกข้อมูลที่แก้ไขแล้ว ระบบจะแสดงหน้าจอรายงานอีกครั้ง ดังรูปที่ 5.79 ถ้ามีรายการอื่นที่ยังไม่ตรงให้ทำซ้ำขั้นตอนแก้ไขต่อไปเรื่อยๆ จนหมด

ไม่ว่ากรณีใดๆทั้งสิ้น อีกทั้งห้ามมิให้คัดแปลงเนื้อหา และต้องอ้างอิงถึงเจ้าของเอกสารทุกครั้งที่มีการนำไปใช้

รายการตามที่ยื่น แต่ถ้าการตรวจสอบนั้น พบรายการที่ไม่ขึ้นบัญชีฯ ให้กดปุ่มเพิ่มข้อมูลเงินฝาก เพื่อทำการเพิ่มข้อมูล เมื่อเพิ่มเติมข้อมูลเสร็จเรียบร้อยแล้ว และการตรวจสอบข้อมูลเสร็จ ให้กดปุ่ม หน้าต่อไป เพื่อไปทำรายการต่อไป

ลำดับที่	สาขา	สาขาย่อย	ประเภทบัญชี	เลขที่บัญชี	ชื่อบัญชี	ณ วันที่	จำนวนเงิน	เจ้าของรายการ	จัดการ
1	กสิกรไทย	บางซื่อ	ออมทรัพย์	397-2-32078-8	นางลลิตา กฤษ์สาขา	15/09/2548	200,000.00	ลลิตา กฤษ์สาขา	<input checked="" type="checkbox"/>
2	กสิกรไทย	สำนักงาน ก.พ.	ออมทรัพย์	805-1-68726-3	นางลลิตา กฤษ์สาขา	15/09/2548	300,000.00	ลลิตา กฤษ์สาขา	<input checked="" type="checkbox"/>
3	กสิกรไทย	บางซื่อ	ออมทรัพย์	397-2-25758-3	นางชลิตา กฤษ์สาขา	15/09/2548	1,000,000.00	ชลิตา กฤษ์สาขา	<input checked="" type="checkbox"/>
4	กสิกรไทย	บางซื่อ	กระแสรายวัน	399-1-02418-2	นางลลิตา กฤษ์สาขา	15/09/2548	1,000,000.00	ลลิตา กฤษ์สาขา	<input checked="" type="checkbox"/>
5	กสิกรไทย	บางซื่อ	กระแสรายวัน	102-1-22334-9	นางชลิตา กฤษ์สาขา	16/09/2548	1,000,000.00	ชลิตา กฤษ์สาขา	<input checked="" type="checkbox"/>
6	กสิกรไทย	บางซื่อ	กระแสรายวัน	102-1-22334-9	นางชลิตา กฤษ์สาขา	16/09/2548	2,000,000.00	ชลิตา กฤษ์สาขา	<input checked="" type="checkbox"/>
7	กสิกรไทย	สำนักงาน ก.พ.	ออมทรัพย์	805-2-33456-3	นางกต กฤษ์สาขา	10/09/2548	35,000.00	นางกต กฤษ์สาขา	<input checked="" type="checkbox"/>
8	กสิกรไทย	สำนักงาน ก.พ.	ออมทรัพย์	802-1-32432-2	ด.จ.ศรทพอง กฤษ์สาขา	10/09/2548	20,000.00	ด.จ. ศรทพอง กฤษ์สาขา	<input checked="" type="checkbox"/>

รูปที่ 5.79 แสดงหน้าจอรายงานทรัพย์สินเงินฝากในธนาคารพาณิชย์

สำนักงานคณะกรรมการป้องกันและปราบปรามการทุจริตแห่งชาติ

MEMBERS LOGIN

สาขา:

สาขาย่อย:

ประเภทบัญชี:

เลขที่บัญชี:

ชื่อบัญชี:

ณ วันที่:

จำนวนเงิน:

หมายเลข:

เจ้าของรายการ:

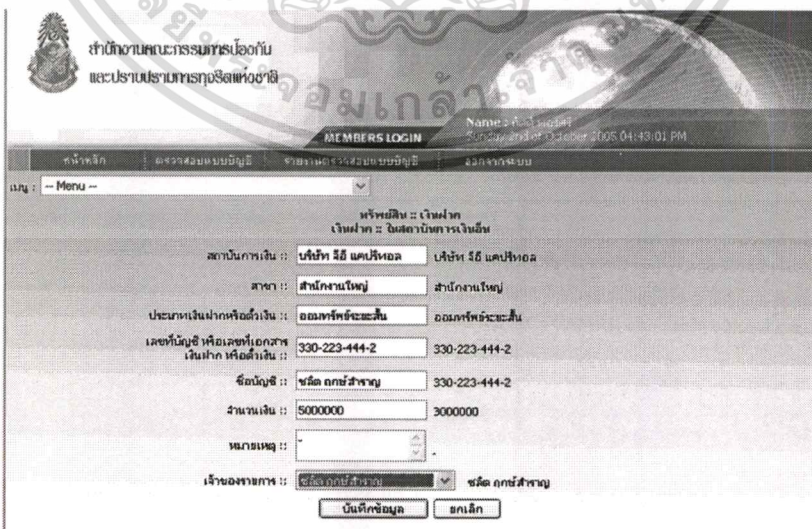
รูปที่ 5.80 แสดงหน้าจอแก้ไขข้อมูลทรัพย์สินเงินฝากในธนาคารพาณิชย์

หน้าจอแสดงทรัพย์สินในส่วนของเงินฝากในสถาบันการเงินอื่น จะแสดงข้อมูลของเงินฝาก ในแต่ละรายการพร้อมแสดงเจ้าของรายการนั้นๆ ดังแสดงในรูปที่ 5.81 ถ้าข้อมูลที่ตรวจสอบไม่ว่ากรณีใดๆทั้งสิ้น อีกทั้งห้ามมิให้คัดแปลงเนื้อหา และต้องอ้างอิงถึงเจ้าของเอกสารทุกครั้งที่มีการนำไปใช้

กับข้อมูลที่ผู้ยื่นบัญชีได้ยื่น ไม่ตรงกัน ให้คลิกรูปในช่องจัดการ เพื่อใส่ข้อมูลที่ตรวจพบ ดังแสดงในรูปที่ 5.82 และเมื่อบันทึกเสร็จ กดปุ่มบันทึกข้อมูล เมื่อบันทึกข้อมูลที่แก้ไขแล้ว ระบบจะแสดงหน้าจอรายงานอีกครั้ง ดังรูปที่ 5.81 ถ้ามีรายการอื่นที่ยังไม่ตรงให้ทำซ้ำขั้นตอนแก้ไขต่อไปเรื่อยๆ จนหมดรายการตามที่ยื่น แต่ถ้าการตรวจสอบนั้น พบรายการที่ไม่ยื่นบัญชี ให้กดปุ่มเพิ่มข้อมูลเงินฝาก เพื่อทำการเพิ่มข้อมูล เมื่อเพิ่มเติมข้อมูลเสร็จเรียบร้อยแล้ว และการตรวจสอบข้อมูลเสร็จ ให้กดปุ่ม หน้าต่อไป เพื่อไปทำรายการต่อไป



รูปที่ 5.81 แสดงหน้าจอรายงานทรัพย์สิน เงินฝากในสถาบันการเงินอื่น



รูปที่ 5.82 แสดงหน้าจอแก้ไขทรัพย์สินเงินฝากในสถาบันการเงินอื่น

เอกสารนี้เป็นเอกสารที่สงวนไว้สำหรับการใช้งานเพื่อการศึกษาเท่านั้น ไม่อนุญาตให้นำไปใช้ประโยชน์ด้านการค้า ไม่ว่าจะกรณีใดๆทั้งสิ้น อีกทั้งห้ามมิให้คัดแปลงเนื้อหา และต้องอ้างอิงถึงเจ้าของเอกสารทุกครั้งที่มีการนำไปใช้

หน้าจอแสดงทรัพย์สินในส่วนของเงินลงทุนหลักทรัพย์รัฐบาล และ/หรือ ที่ออกโดยหน่วยงานของรัฐ จะแสดงรายการข้อมูลในแต่ละรายการพร้อมแสดงเจ้าของรายการนั้นๆ ดังแสดงในรูปที่ 5.83 ถ้าข้อมูลที่ตรวจสอบกับข้อมูลที่ยื่นบัญชีได้ยื่นไม่ตรงกัน ให้คลิกกรุปในช่องจัดการเพื่อใส่ข้อมูลที่ตรวจพบ ดังแสดงในรูปที่ 5.84 และเมื่อบันทึกเสร็จ กดปุ่มบันทึกข้อมูล เมื่อบันทึกข้อมูลที่แก้ไขแล้ว ระบบจะแสดงหน้าจอรายงานอีกครั้ง ดังรูปที่ 5.83 ถ้ามีรายการอื่นที่ยังไม่ตรงให้ทำซ้ำขั้นตอนแก้ไขต่อไปเรื่อยๆ จนหมดรายการตามที่ยื่น แต่ถ้าการตรวจสอบนั้น พบรายการที่ไม่ยื่นบัญชีฯ ให้กดปุ่มเพิ่มข้อมูลหลักทรัพย์รัฐบาล เพื่อทำการเพิ่มข้อมูล เมื่อเพิ่มเติมข้อมูลเสร็จเรียบร้อยแล้ว และการตรวจสอบข้อมูลเสร็จ ให้กดปุ่ม หน้าต่อไป เพื่อไปทำรายการต่อไป

สำนักงานคณะกรรมการป้องกันและปราบปรามการทุจริตแห่งชาติ

MEMBERS LOGIN

Name: /s/สมาชิก
Sunday, 27th of October, 2005 04:45:37 PM

หน้าหลัก | ตรวจสอบบัญชี | รายการตรวจสอบบัญชี | ลงกรอกข้อม

เมนู : + หลักทรัพย์รัฐบาลและ/หรือที่ออกโดยหน่วยงานของรัฐ

ทรัพย์สิน : เงินลงทุน หลักทรัพย์รัฐบาล และ/หรือ ที่ออกโดยหน่วยงานของรัฐ

ลำดับที่	ชื่อหลักทรัพย์	ประเภท	หมายเลข	จำนวนเงิน	เจ้าของรายการ	จัดการ
1	กระทรวงพาณิชย์	พันธบัตรรัฐบาล	212121	500,000.00	ชลิตา กฤษสาทร	
2	กระทรวงพาณิชย์	พันธบัตรรัฐบาล	221323	1,000,000.00	ชลิตา กฤษสาทร	
	กระทรวงพาณิชย์	พันธบัตรรัฐบาล	221323	2,000,000.00	ชลิตา กฤษสาทร	

เพิ่มข้อมูลหลักทรัพย์รัฐบาล

หน้าก่อน

หน้าต่อไป

รูปที่ 5.83 แสดงหน้าจอรายงานหลักทรัพย์รัฐบาล และ/หรือ ที่ออกโดยหน่วยงานของรัฐ

สำนักงานคณะกรรมการป้องกันและปราบปรามการทุจริตแห่งชาติ

MEMBERS LOGIN

Name: /s/สมาชิก
Sunday, 27th of October, 2005 04:46:02 PM

หน้าหลัก | ตรวจสอบบัญชี | รายการตรวจสอบบัญชี | ลงกรอกข้อม

เมนู : -- Menu --

ทรัพย์สิน : เงินลงทุน
หลักทรัพย์รัฐบาล และ/หรือ ที่ออกโดยหน่วยงานของรัฐ

ชื่อหน่วยงาน : กระทรวงพาณิชย์ กระทรวงพาณิชย์

ประเภท : พันธบัตรรัฐบาล พันธบัตรรัฐบาล

หมายเลข : 221323 221323

จำนวนเงิน : 2000000 1000000

หมายเลข : - -

เจ้าของรายการ : ชลิตา กฤษสาทร ชลิตา กฤษสาทร

บันทึกข้อมูล

ยกเลิก

เอกสารนี้เป็นเอกสารลิขสิทธิ์ของสำนักงานคณะกรรมการป้องกันและปราบปรามการทุจริตแห่งชาติ ไม่สามารถคัดลอกหรือเผยแพร่โดยไม่ได้รับอนุญาต
รูปที่ 5.84 แสดงหน้าจอแก้ไขหลักทรัพย์รัฐบาล และ/หรือ ที่ออกโดยหน่วยงานของรัฐ
ไม่ว่ากรณีใดๆทั้งสิ้น อีกทั้งห้ามมิให้ดัดแปลงเนื้อหา และต้องอ้างอิงถึงเจ้าของเอกสารทุกครั้งที่มีการนำไปใช้

หน้าจอแสดงทรัพย์สินในส่วนของเงินลงทุนหลักทรัพย์จดทะเบียนและรับอนุญาต จะแสดงรายการข้อมูลในแต่ละรายการพร้อมแสดงเจ้าของรายการนั้นๆ ดังแสดงในรูปที่ 5.85 ถ้าข้อมูลที่ตรวจสอบกับข้อมูลที่ผู้ยื่นบัญชีได้ยื่นไม่ตรงกัน ให้คลิกรูปในช่องจัดการ เพื่อใส่ข้อมูลที่ตรงพบ ดังแสดงในรูปที่ 5.86 และเมื่อบันทึกเสร็จ กดปุ่มบันทึกข้อมูล เมื่อบันทึกข้อมูลที่แก้ไขแล้ว ระบบจะแสดงหน้าจอรายงานอีกครั้ง ดังรูปที่ 5.85 ถ้ามีรายการอื่นที่ยังไม่ตรงให้ทำซ้ำขั้นตอนแก้ไขต่อไปเรื่อยๆ จนหมดรายการตามที่ยื่น แต่ถ้าการตรวจสอบนั้น พบรายการที่ไม่ยื่นบัญชี ให้กดปุ่มเพิ่มข้อมูลหลักทรัพย์จดทะเบียน เพื่อทำการเพิ่มข้อมูล เมื่อเพิ่มเติมข้อมูลเสร็จเรียบร้อยแล้ว และการตรวจสอบข้อมูลเสร็จ ให้กดปุ่ม หน้าต่อไป เพื่อไปทำรายการต่อไป

ลำดับที่	บริษัท	ประเภท	ชื่อหลักทรัพย์	หมายเลข	จำนวนหุ้น	มูลค่ารวม		เจ้าของรายการ	จัดการ
						ค่าราคาสาร	๓ วัน แคลงบัญชี		
1	อีอี แคปิตอล	หุ้นสามัญ	อีอี เซฟ	23442	100,000.00	1,000,000.00	2,000,000.00	อลิสา กฤษสาทร	
	อีอี แคปิตอล	หุ้นสามัญ	อีอี เซฟ	23442	100,000.00	1,000,000.00	3,000,000.00	อลิสา กฤษสาทร	
2	ธนาชาติ	หุ้นสามัญ	ธนาชาติบิโง	0564	50,000.00	5,000,000.00	6,500,000.00	ชวัลดา กฤษสาทร	

รูปที่ 5.85 แสดงหน้าจอรายงาน เงินลงทุน - หลักทรัพย์จดทะเบียนและรับอนุญาต

บริษัท:

ประเภท:

ชื่อหลักทรัพย์:

หมายเลข:

จำนวนหุ้น:

มูลค่ารวมราคาสาร:

มูลค่ารวม ๓ วัน แคลงบัญชี:

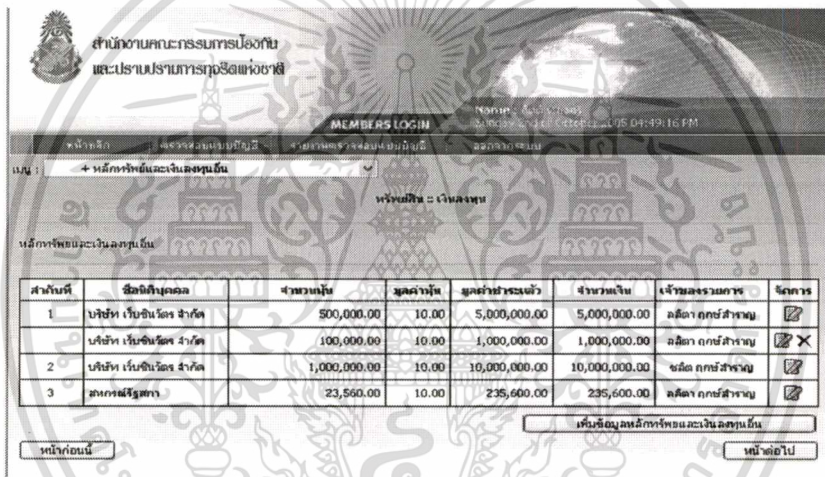
หมายเหตุ:

เจ้าของรายการ:

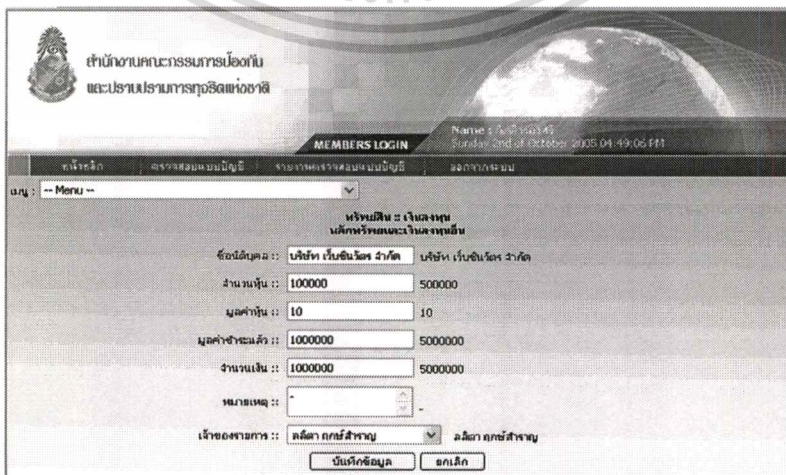
รูปที่ 5.86 แสดงหน้าจอแก้ไขเงินลงทุน - หลักทรัพย์จดทะเบียนและรับอนุญาต

เอกสารนี้เป็นเอกสารลับและต้องเก็บรักษาอย่างปลอดภัย ห้ามเผยแพร่หรือเปิดเผยให้ผู้อื่นได้รับรู้ เว้นแต่ได้รับอนุญาตจากสำนักงาน ก.ล.ต. หรือหน่วยงานที่เกี่ยวข้อง
ไม่ว่ากรณีใดๆ ทั้งสิ้น อีกทั้งห้ามมิให้ดัดแปลงเนื้อหา และต้องอ้างอิงถึงเจ้าของเอกสารทุกครั้งที่มีการนำไปใช้

หน้าจอแสดงทรัพย์สินในส่วนของเงินลงทุนหลักทรัพย์และเงินลงทุนอื่น จะแสดงรายการข้อมูลในแต่ละรายการพร้อมแสดงเจ้าของรายการนั้นๆ ดังแสดงในรูปที่ 5.87 ถ้าข้อมูลที่ตรวจสอบกับข้อมูลที่ผู้ยื่นบัญชีได้ยื่นไม่ตรงกัน ให้คลิกกรุปในช่องจัดการ เพื่อใส่ข้อมูลที่ตรวจพบ ดังแสดงในรูปที่ 5.88 และเมื่อบันทึกเสร็จ กดปุ่มบันทึกข้อมูล เมื่อบันทึกข้อมูลที่แก้ไขแล้ว ระบบจะแสดงหน้าจอรายงานอีกครั้ง ดังรูปที่ 5.87 ถ้ามีรายการอื่นที่ยังไม่ตรงให้ทำซ้ำขั้นตอนแก้ไขต่อไปเรื่อยๆ จนหมดรายการตามที่ยื่น แต่ถ้าการตรวจสอบนั้น พบรายการที่ไม่ยื่นบัญชีฯ ให้กดปุ่มเพิ่มข้อมูลหลักทรัพย์จดทะเบียน เพื่อทำการเพิ่มข้อมูล เมื่อเพิ่มเติมข้อมูลเสร็จเรียบร้อยแล้ว และการตรวจสอบข้อมูลเสร็จ ให้กดปุ่ม หน้าต่อไป เพื่อไปทำรายการต่อไป



รูปที่ 5.87 แสดงหน้าจอรายงาน เงินลงทุน - หลักทรัพย์และเงินลงทุนอื่น



เอกสารนี้เป็นเอกสารที่จัดทำขึ้นโดยระบบอัตโนมัติ ข้อมูลที่ปรากฏในเอกสารนี้เป็นข้อมูลเบื้องต้นเท่านั้น ไม่สามารถนำข้อมูลไปใช้เพื่อการตัดสินใจลงทุนได้ หากท่านต้องการข้อมูลเพิ่มเติม กรุณาติดต่อเจ้าหน้าที่ที่เกี่ยวข้อง

หน้าจอแสดงทรัพย์สินในส่วนของเงินให้กู้ยืม จะแสดงรายการข้อมูลในแต่ละรายการ พร้อมแสดงเจ้าของรายการนั้นๆ ดังแสดงในรูปที่ 5.89 ถ้าข้อมูลที่ตรวจสอบกับข้อมูลที่ผู้ยื่นบัญชี ได้ยื่นไม่ตรงกัน ให้คลิกรูปในช่องจัดการ เพื่อใส่ข้อมูลที่ตรวจพบ ดังแสดงในรูปที่ 5.90 และเมื่อ บันทึกเสร็จ กดปุ่มบันทึกข้อมูล เมื่อบันทึกข้อมูลที่แก้ไขแล้ว ระบบจะแสดงหน้าจอรายงานอีกครั้ง ดังรูปที่ 5.89 ถ้ามีรายการอื่นที่ยังไม่ตรงให้ทำซ้ำขั้นตอนแก้ไขต่อไปเรื่อยๆ จนหมดรายการตามที่ ยื่น แต่ถ้าการตรวจสอบนั้น พบรายการที่ไม่ยื่นบัญชีฯ ให้กดปุ่มเพิ่มข้อมูลเงินให้กู้ยืม เพื่อทำการ เพิ่มข้อมูล เมื่อเพิ่มเติมข้อมูลเสร็จเรียบร้อยแล้ว และการตรวจ สอบข้อมูลเสร็จ ให้กดปุ่ม หน้า ต่อไป เพื่อไปทำรายการต่อไป

ลำดับที่	ชื่อผู้กู้ยืม	ที่อยู่ ผู้กู้ยืม	อาชีพ ผู้ กู้ยืม	วัตถุประสงค์ การกู้ยืม	รับ/เก็บม/ ปี ที่กู้ยืม	จำนวนเงิน	รหัสประจำตัว	เจ้าของ รนการ	จัดการ
1	นายทรงษ์ รัตนกุล	259/212 ก.เพชรเกษม แขวงปาก คลอง เขตภาษีเจริญ กรุงเทพฯ 10160	ค้าขาย	ขยายกิจการ	10/03/2547	2,000,000.00	โฉนดเลขที่ 72021	ชลัด กฤษ สว่าง	
	นายทรงษ์ รัตนกุล	259/212 ก.เพชรเกษม แขวงปาก คลอง เขตภาษีเจริญ กรุงเทพฯ 10160	ค้าขาย	ขยายกิจการ	10/03/2547	1,000,000.00	โฉนดเลขที่ 72021	ชลัด กฤษ สว่าง	
2	นางอนุลา ราศรี	164 ก.พิษณุโลก ดุสิต กรุงเทพฯ 10300	ค้าขาย	เปิดร้านขาย เฟอร์นิเจอร์	11/06/2548	500,000.00	โฉนดเลขที่ 631 จ.นนทบุรี	ชลัด กฤษ สว่าง	

รูปที่ 5.89 แสดงหน้าจอรายงานทรัพย์สิน เงินลงทุน - เงินให้กู้ยืม

MEMBERS LOGIN

ชื่อและชื่อสกุลผู้กู้ยืม :: นายทรงษ์ รัตนกุล นายทรงษ์ รัตนกุล

ที่อยู่ ผู้กู้ยืม :: 259/212 ก.เพชรเกษม แขวงปากคลอง เขตภาษีเจริญ กรุงเทพฯ 10160

อาชีพ ผู้กู้ยืม :: ค้าขาย ค้าขาย

วัตถุประสงค์การกู้ยืม :: ขยายกิจการ ขยายกิจการ

รับ/เดือน/ปี ที่ให้กู้ยืม :: 10/03/2547 10/03/2547

จำนวนเงิน :: 1000000 2000000

รหัสประจำตัว :: โฉนดเลขที่ 72021 โฉนดเลขที่ 72021

หมายเลข ::

เจ้าของรายการ :: ชลัด กฤษสว่าง ชลัด กฤษสว่าง

เอกสารนี้เป็นเอกสารที่ส่งมอบให้ผู้รับบริการใช้เท่านั้น ไม่สามารถนำออกเผยแพร่ได้โดยไม่ได้รับอนุญาต
รูปที่ 5.90 แสดงหน้าจอแก้ไขทรัพย์สิน เงินลงทุน - เงินให้กู้ยืม
ไม่ว่ากรณีใดๆทั้งสิ้น อีกทั้งห้ามมิให้ดัดแปลงเนื้อหา และต้องอ้างอิงถึงเจ้าของเอกสารทุกครั้งที่มีการนำไปใช้

หน้าจอแสดงทรัพย์สินในส่วนของที่ดิน จะแสดงรายการข้อมูลในแต่ละรายการพร้อมแสดงเจ้าของรายการนั้นๆ ดังแสดงในรูปที่ 5.91 ถ้าข้อมูลที่ตรวจสอบกับข้อมูลที่ผู้ยื่นบัญชีได้ยื่นไม่ตรงกัน ให้คลิกรูปในช่องจัดการ เพื่อใส่ข้อมูลที่ตรวจสอบ ดังแสดงในรูปที่ 5.92 และเมื่อบันทึกเสร็จ กดปุ่มบันทึกข้อมูล เมื่อบันทึกข้อมูลที่แก้ไขแล้ว ระบบจะแสดงหน้าจอรายงานอีกครั้ง ดังรูปที่ 5.91 ถ้ามีรายการอื่นที่ยังไม่ตรงให้ทำซ้ำขั้นตอนแก้ไขต่อไปเรื่อยๆ จนหมดรายการตามที่ยื่น แต่ถ้าการตรวจสอบนั้น พบรายการที่ไม่ยื่นบัญชี ให้กดปุ่มเพิ่มข้อมูลที่ดิน เพื่อทำการเพิ่มข้อมูล เมื่อเพิ่มเติมข้อมูลเสร็จเรียบร้อยแล้ว และการตรวจ สอบข้อมูลเสร็จ ให้กดปุ่ม หน้าต่อไป เพื่อไปทำรายการต่อไป

ลำดับที่	ประเภทเอกสารสิทธิ์	หมายเลขเอกสารสิทธิ์	ผู้ยื่น	เนื้อที่		การโอน	ว/ค/ป ที่ได้รับ	มูลค่าขณะได้มา	มูลค่าปัจจุบัน (ประมาณ)	เจ้าของรายการ	จัดการ
				ไร่	ตารางวา						
1	โฉนด	13654	สุจิต ฤทธิ กษ.	1	2	0	มกราคม 10/05/2520	1,000,000.00	3,000,000.00	สุจิต ฤทธิ สหาย	<input checked="" type="checkbox"/>
2	โฉนด	6432	นางช้อย นางช้อย กษ.	1	3	15	มกราคม 30/09/2534	1,500,000.00	2,600,000.00	ชวิต ฤทธิ สหาย	<input checked="" type="checkbox"/>
	โฉนด	6432	นางช้อย นางช้อย กษ.	1	3	15	มกราคม 30/09/2534	1,500,000.00	3,000,000.00	ชวิต ฤทธิ สหาย	<input checked="" type="checkbox"/>
3	โฉนด	69894	ส.ล.ลลลลล ส.ล.ลลลลล ส.ล.ลลลลล	13	2	90	ธันวาคม 20/08/2545	8,000,000.00	13,727,000.00	ชวิต ฤทธิ สหาย	<input checked="" type="checkbox"/>

รูปที่ 5.91 แสดงหน้าจอรายงานทรัพย์สินที่ดิน

ประเภทเอกสารสิทธิ์ :: โฉนด
 หมายเลขเอกสารสิทธิ์ :: 6432
 ผู้ยื่น :: นางช้อย นางช้อย กษ.
 เนื้อที่ :: 1 ไร่ 3 ตารางวา
 การโอน :: มกราคม
 วันเดือนปี ที่ได้รับ :: 30/09/2534
 มูลค่าขณะได้มา :: 1500000
 มูลค่าปัจจุบัน (ประมาณ) :: 3000000
 เจ้าของรายการ :: ชวิต ฤทธิ สหาย

รูปที่ 5.92 แสดงหน้าจอแก้ไขทรัพย์สินที่ดิน

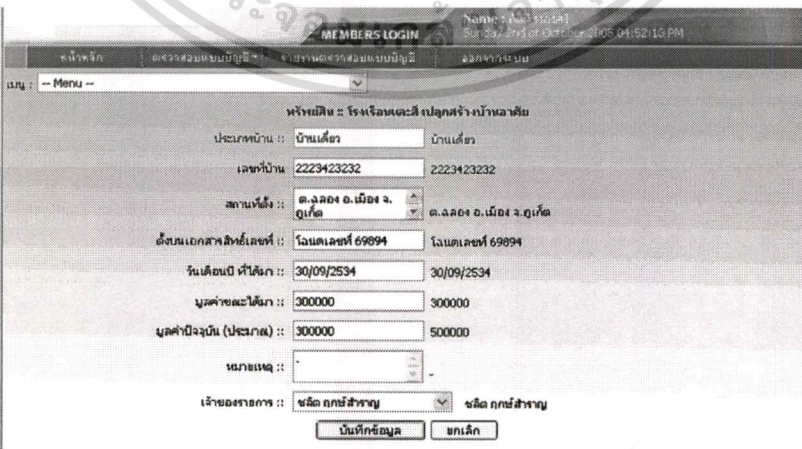
เอกสารนี้เป็นเอกสารที่สงวนไว้สำหรับบริการเชิงงานเพื่อการศึกษาเท่านั้น เมื่ออนุญาตให้นำไปใช้ประโยชน์ด้านการค้า ไม่ว่าจะกรณีใดๆทั้งสิ้น อีกทั้งห้ามมิให้ดัดแปลงเนื้อหา และต้องอ้างอิงถึงเจ้าของเอกสารทุกครั้งที่มีการนำไปใช้

หน้าจอแสดงทรัพย์สินในส่วนของโรงเรียนและสิ่งปลูกสร้าง บ้านอาศัย จะแสดงรายการข้อมูลในแต่ละรายการพร้อมแสดงเจ้าของรายการนั้นๆ ดังแสดงในรูปที่ 5.93 ถ้าข้อมูลที่ตรวจสอบกับข้อมูลที่ผู้ยื่นบัญชีได้ยื่นไม่ตรงกัน ให้คลิกรูปในช่องจัดการ เพื่อใส่ข้อมูลที่ตรวจสอบ ดังแสดงในรูปที่ 5.94 และเมื่อบันทึกเสร็จ กดปุ่มบันทึกข้อมูล เมื่อบันทึกข้อมูลที่แก้ไขแล้ว ระบบจะแสดงหน้าจอรายงานอีกครั้ง ดังรูปที่ 5.93 ถ้ามีรายการอื่นที่ยังไม่ตรงให้ทำซ้ำขั้นตอนแก้ไขต่อไปเรื่อยๆ จนหมดรายการตามที่ยื่น แต่ถ้าการตรวจสอบนั้น พบรายการที่ไม่ยื่นบัญชีฯ ให้กดปุ่มเพิ่มข้อมูล บ้านอาศัย เพื่อทำการเพิ่มข้อมูล เมื่อเพิ่มเติมข้อมูลเสร็จเรียบร้อยแล้ว และการตรวจสอบข้อมูลเสร็จ ให้กดปุ่ม หน้าต่อไป เพื่อไปทำรายการต่อไป



ลำดับที่	ประเภทบ้าน	เลขที่บ้าน	สถานที่ตั้ง	รังนกเอกสารสิทธิ์เลขที่	รับ/เดือน/ปี ที่ โฉนด	มูลค่าปลูกสร้าง หรือ มูลค่าขณะโอนมา	มูลค่าปัจจุบัน (ประมาณ)	เจ้าของรายการ	จัดการ
1	บ้านเดี่ยว	2003040302	165/1 ต.พิเศษโลกสุโขทัย อ.สุโขทัย จ.สุโขทัย 10300	โฉนดเลขที่ 13654	10/09/2520	1,000,000.00	1,000,000.00	สวัสดิ ฤกษ์ สาขา	
2	บ้านเดี่ยว	2223423232	ต.ฉลอง อ.เมือง จ.สุโขทัย	โฉนดเลขที่ 69894	30/09/2534	300,000.00	500,000.00	สวัสดิ ฤกษ์ สาขา	
	บ้านเดี่ยว	2223423232	ต.ฉลอง อ.เมือง จ.สุโขทัย	โฉนดเลขที่ 69894	30/09/2534	300,000.00	300,000.00	สวัสดิ ฤกษ์ สาขา	

รูปที่ 5.93 แสดงหน้าจอรายงานทรัพย์สิน บ้านอาศัย



หน้าจอสกรีนแสดงหน้าจอแก้ไขทรัพย์สิน บ้านอาศัย

ประเภทบ้าน :: บ้านเดี่ยว บ้านเดี่ยว

เลขที่บ้าน :: 2223423232 2223423232

สถานที่ตั้ง :: ต.ฉลอง อ.เมือง จ.สุโขทัย ต.ฉลอง อ.เมือง จ.สุโขทัย

ดงนเอกสารสิทธิ์เลขที่ :: โฉนดเลขที่ 69894 โฉนดเลขที่ 69894

รับเดือน ปี ที่ โฉนด :: 30/09/2534 30/09/2534

มูลค่าขณะโอนมา :: 300000 300000

มูลค่าปัจจุบัน (ประมาณ) :: 300000 500000

หมายเลข :: -

เจ้าของรายการ :: สวัสดิ ฤกษ์ สาขา สวัสดิ ฤกษ์ สาขา

รูปที่ 5.94 แสดงหน้าจอแก้ไขทรัพย์สิน บ้านอาศัย

เอกสารนี้เป็นเอกสารที่สงวนไว้สำหรับการใช้งานเพื่อการศึกษาเท่านั้น ไม่อนุญาตให้นำไปใช้ประโยชน์ด้านการค้า ไม่ว่าจะกรณีใดๆทั้งสิ้น อีกทั้งห้ามมิให้ดัดแปลงเนื้อหา และต้องอ้างอิงถึงเจ้าของเอกสารทุกครั้งที่มีการนำไปใช้

หน้าจอแสดงทรัพย์สินในส่วนของโรงเรียนและสิ่งปลูกสร้างอื่น จะแสดงรายการข้อมูลในแต่ละรายการพร้อมแสดงเจ้าของรายการนั้นๆ ดังแสดงในรูปที่ 5.95 ถ้าข้อมูลที่ตรวจสอบกับข้อมูลที่ผู้ยื่นบัญชีได้ยื่นไม่ตรงกัน ให้คลิกกรุปในช่องจัดการ เพื่อใส่ข้อมูลที่ตรวจพบ ดังแสดงในรูปที่ 5.96 และเมื่อบันทึกเสร็จ กดปุ่มบันทึกข้อมูล เมื่อบันทึกข้อมูลที่แก้ไขแล้ว ระบบจะแสดงหน้าจอรายงานอีกครั้ง ดังรูปที่ 5.95 ถ้ามีรายการอื่นที่ยังไม่ตรงให้ทำซ้ำขั้นตอนแก้ไขต่อไปเรื่อยๆ จนหมดรายการตามที่ยื่น แต่ถ้าการตรวจสอบนั้น พบรายการที่ไม่ยื่นบัญชีฯ ให้กดปุ่มเพิ่มข้อมูลสิ่งปลูกสร้างอื่น เพื่อทำการเพิ่มข้อมูล เมื่อเพิ่มเติมข้อมูลเสร็จเรียบร้อยแล้ว และการตรวจ สอบข้อมูลเสร็จให้กดปุ่ม หน้าต่อไป เพื่อไปทำรายการต่อไป

ลำดับที่	ประเภทสิ่งปลูกสร้าง	สถานที่ตั้ง	ดินแดนเอกสารสิทธิ์ เลขที่	วัน/เดือน/ปี ที่โอน	มูลค่าปลูกสร้าง หรือ มูลค่ารวม (โอน)	มูลค่าปัจจุบัน (ประมาณ)	เจ้าของรายการ	จัดการ
1	ตึก 10 ชั้น	46/1 ซ. กุญแจหน้า 31 ถ. กุญแจหน้า แขวงบางซื่อ เขตบางซื่อ กรุงเทพฯ 10800	โฉนดเลขที่ 6432	30/09/2534	1,000,000.00	5,000,000.00	ชรัต กฤษ สาทร	
	ตึก 10 ชั้น	46/1 ซ. กุญแจหน้า 31 ถ. กุญแจหน้า แขวงบางซื่อ เขตบางซื่อ กรุงเทพฯ 10800	โฉนดเลขที่ 6432	30/09/2534	1,000,000.00	6,000,000.00	ชรัต กฤษ สาทร	

รูปที่ 5.95 แสดงหน้าจอรายงานทรัพย์สินสิ่งปลูกสร้างอื่น

รูปที่ 5.96 แสดงหน้าจอแก้ไขทรัพย์สิน สิ่งปลูกสร้างอื่น

เอกสารนี้เป็นเอกสารที่สงวนไว้สำหรับการใช้งานเพื่อการศึกษาเท่านั้น ไม่อนุญาตให้นำไปใช้ประโยชน์ด้านการค้า ไม่ว่าจะกรณีใดๆทั้งสิ้น อีกทั้งห้ามมิให้ดัดแปลงเนื้อหา และต้องอ้างอิงถึงเจ้าของเอกสารทุกครั้งที่มีการนำไปใช้

หน้าจอแสดงทรัพย์สินในส่วนของยานพาหนะ จะแสดงรายการข้อมูลในแต่ละรายการ พร้อมแสดงเจ้าของรายการนั้นๆ ดังแสดงในรูปที่ 5.97 ถ้าข้อมูลที่ตรวจสอบกับข้อมูลที่ผู้ยื่นบัญชี ได้ยื่นไม่ตรงกัน ให้คลิกรูปในช่องจัดการ เพื่อใส่ข้อมูลที่ตรวจพบ ดังแสดงในรูปที่ 5.98 และเมื่อ บันทึกเสร็จ กดปุ่มบันทึกข้อมูล เมื่อบันทึกข้อมูลที่แก้ไขแล้ว ระบบจะแสดงหน้าจอรายงานอีกครั้ง ดังรูปที่ 5.97 ถ้ามีรายการอื่นที่ยังไม่ตรงให้ทำซ้ำขั้นตอนแก้ไขต่อไปเรื่อยๆ จนหมดรายการตามที่ ยื่น แต่ถ้าการตรวจสอบนั้น พบรายการที่ไม่ยื่นบัญชี ให้กดปุ่มเพิ่มข้อมูลยานพาหนะ เพื่อทำการ เพิ่มข้อมูล เมื่อเพิ่มเติมข้อมูลเสร็จเรียบร้อยแล้ว และการตรวจ สอบข้อมูลเสร็จ ให้กดปุ่ม หน้า ต่อไป เพื่อไปทำรายการต่อไป

ลำดับที่	ประเภท	หมายเลขทะเบียน	จังหวัด	ยี่ห้อ / รุ่น	ว/ศ/ป ที่ได้นำมา	มูลค่าขณะได้นำมา	มูลค่าปัจจุบัน (ประมาณ)	เจ้าของรายการ	จัดการ
1	รถยนต์	ศก 888	กรุงเทพมหานคร	เบนซ์ / E300	17/11/2547	3,500,000.00	2,800,000.00	สวัสดิภาพ สว่าง	<input type="checkbox"/>
2	รถยนต์	นข 7516	กรุงเทพมหานคร	เบนซ์ / E300	15/03/2546	3,000,000.00	2,000,000.00	สวัสดิภาพ สว่าง	<input type="checkbox"/>
3	รถยนต์	ศน 4639	กรุงเทพมหานคร	มาสด้า / มาสด้า 3	12/04/2548	800,000.00	600,000.00	สวัสดิภาพ สว่าง	<input type="checkbox"/>

รูปที่ 5.97 แสดงหน้าจอรายงานทรัพย์สิน ยานพาหนะ

Members Login

หน้าหลัก | ตรวจสอบแบบบัญชี | ยานพาหนะแบบบัญชี | สมาชิกแบบ

เมนู : -- Menu --

ทรัพย์สิน : ยานพาหนะ

ประเภท :

หมายเลขทะเบียน :

ยี่ห้อ :

ชื่อ :

วันเดือนปี ที่ได้นำมา :

มูลค่าขณะได้นำมา :

มูลค่าปัจจุบัน (ประมาณ) :

หมายเหตุ :

เจ้าของรายการ :

รูปที่ 5.98 แสดงหน้าจอแก้ไขทรัพย์สิน ยานพาหนะ

เอกสารนี้เป็นเอกสารที่สงวนไว้สำหรับการใช้งานเพื่อการศึกษาเท่านั้น ไม่อนุญาตให้นำไปใช้ประโยชน์ด้านการค้า ไม่ว่าจะกรณีใดๆทั้งสิ้น อีกทั้งห้ามมิให้ดัดแปลงเนื้อหา และต้องอ้างอิงถึงเจ้าของเอกสารทุกครั้งที่มีการนำไปใช้

หน้าจอแสดงทรัพย์สินในส่วนของสิทธิสัมปทาน จะแสดงรายการข้อมูลในแต่ละรายการ พร้อมแสดงเจ้าของรายการนั้นๆ ดังแสดงในรูปที่ 5.99 ถ้าข้อมูลที่ตรวจสอบกับข้อมูลที่ผู้ยื่นบัญชี ได้ยื่นไม่ตรงกัน ให้คลิกรูปในช่องจัดการ เพื่อใส่ข้อมูลที่ตรวจพบ ดังแสดงในรูปที่ 5.100 และเมื่อ บันทึกเสร็จ กดปุ่มบันทึกข้อมูล เมื่อบันทึกข้อมูลที่แก้ไขแล้ว ระบบจะแสดงหน้าจอรายงานอีกครั้ง ดังรูปที่ 5.99 ถ้ามีรายการอื่นที่ยังไม่ตรงให้ทำซ้ำขั้นตอนแก้ไขต่อไปเรื่อยๆ จนหมดรายการตามที่ยื่น แต่ถ้าการตรวจสอบนั้น พบรายการที่ไม่ยื่นบัญชีฯ ให้กดปุ่มเพิ่มข้อมูลสิทธิและสัมปทาน เพื่อทำการเพิ่มข้อมูล เมื่อเพิ่มเติมข้อมูลเสร็จเรียบร้อยแล้ว และการตรวจ สอบข้อมูลเสร็จ ให้กดปุ่ม หน้าต่อไป เพื่อไปทำรายการต่อไป

ลำดับที่	ประเภท	หมวด	วัน/เดือน/ปี ที่ ออก	วัน/เดือน/ปี ที่ สิ้นสุด	มูลค่า		เจ้าของรายการ	จัดการ
					มูลค่าเงินบาท	มูลค่าเงินเหรียญ		
1	สัมปทานเงิน	ถูกต้อง	10/02/2540	10/02/2550	5,000,000.00	2,000,000.00	ชวลิต กฤษสีวาน	
	สัมปทานเงิน	ถูกต้อง	10/02/2540	10/02/2550	5,000,000.00	3,000,000.00	ชวลิต กฤษสีวาน	

รูปที่ 5.99 แสดงหน้าจอรายงานทรัพย์สิน สิทธิและสัมปทาน

ประเภท: สัมปทานเงิน

หมวด: ถูกต้อง

วัน/เดือน/ปี ที่ออก: 10/02/2540

วัน/เดือน/ปี ที่สิ้นสุด: 10/02/2550

มูลค่าเงินบาท: 5000000

มูลค่า \$ วันแสดงทรัพย์สิน: 2000000

หมายเลข:

เจ้าของรายการ: ชวลิต กฤษสีวาน

รูปที่ 5.100 แสดงหน้าจอแก้ไขทรัพย์สิน สิทธิและสัมปทาน

เอกสารนี้เป็นเอกสารที่สงวนลิขสิทธิ์การเชิงพาณิชย์เพื่อการค้าเท่านั้น เมื่อผู้ยื่นทะเบียนใช้ประโยชน์ด้านการค้า ไม่ว่าจะกรณีใดๆ ทั้งสิ้น อีกทั้งห้ามมิให้ดัดแปลงเนื้อหา และต้องอ้างอิงถึงเจ้าของเอกสารทุกครั้งที่มีการนำไปใช้

หน้าจอแสดงทรัพย์สินในส่วนของทรัพย์สินอื่น จะแสดงรายการข้อมูลในแต่ละรายการ พร้อมแสดงเจ้าของรายการนั้นๆ ดังแสดงในรูปที่ 5.101 ถ้าข้อมูลที่ตรวจสอบกับข้อมูลที่ผู้ยื่นบัญชี ได้ยื่นไม่ตรงกัน ให้คลิกรูปในช่องจัดการ เพื่อใส่ข้อมูลที่ตรวจพบ ดังแสดงในรูปที่ 5.102 และเมื่อ บันทึกเสร็จ กดปุ่มบันทึกข้อมูล เมื่อบันทึกข้อมูลที่แก้ไขแล้ว ระบบจะแสดงหน้าจอรายงานอีกครั้ง ดังรูปที่ 5.101 ถ้ามีรายการอื่นที่ยังไม่ตรงให้ทำซ้ำขั้นตอนแก้ไขต่อไปเรื่อยๆ จนหมดรายการตามที่ยื่น แต่ถ้าการตรวจสอบนั้น พบรายการที่ไม่ยื่นบัญชี ให้กดปุ่มเพิ่มข้อมูลทรัพย์สินอื่น เพื่อทำการเพิ่มข้อมูล เมื่อเพิ่มเติมข้อมูลเสร็จเรียบร้อยแล้ว และการตรวจ สอบข้อมูลเสร็จ ให้กดปุ่ม หน้าต่อไป เพื่อไปทำรายการต่อไป

ลำดับที่	รายการ	จำนวนหน่วย	มูลค่า	เจ้าของรายการ	จัดการ
1	ชุดเครื่องเพชร	3	500,000.00	ลลิตา ภักธสาทร	<input checked="" type="checkbox"/>
	ชุดเครื่องเพชร	3	1,300,000.00	ลลิตา ภักธสาทร	<input checked="" type="checkbox"/>
2	ชุดเครื่องประดับอื่นๆ	2	200,000.00	ลลิตา ภักธสาทร	<input checked="" type="checkbox"/>
3	พระเครื่อง	10	500,000.00	ชวลิต ภักธสาทร	<input checked="" type="checkbox"/>

รูปที่ 5.101 แสดงหน้าจอรายงานทรัพย์สินอื่นมูลค่าตั้งแต่ราคาสองแสนบาทขึ้นไป

สำนักงานคณะกรรมการป้องกันและปราบปรามการทุจริตแห่งชาติ

MEMBERS LOGIN

ทรัพย์สินอื่น (ถึงแต่ราคาสองแสนบาทขึ้นไป) ซึ่งมูลค่าหรือราคาหรือราคาเกินหนึ่งหมื่นบาท โดยปกติ

รายการ :: ชุดเครื่องเพชร ชุดเครื่องเพชร

จำนวนหน่วย :: 3 3

มูลค่า :: 1300000 500000

รูป (หมายเลข) ::

เจ้าของรายการ :: ลลิตา ภักธสาทร

รูปที่ 5.102 แสดงหน้าจอแก้ไขทรัพย์สินอื่นมูลค่าตั้งแต่ราคาสองแสนบาทขึ้นไป

เอกสารนี้เป็นเอกสารที่สงวนไว้สำหรับการใช้งานเพื่อการศึกษาเท่านั้น ไม่อนุญาตให้นำไปใช้ประโยชน์ด้านการค้า ไม่ว่าจะกรณีใดๆทั้งสิ้น อีกทั้งห้ามมิให้คัดแปลงเนื้อหา และต้องอ้างอิงถึงเจ้าของเอกสารทุกครั้งที่มีการนำไปใช้

หน้าจอแสดงหนี้สินในส่วนของเงินเบิกเกินบัญชี จะแสดงรายการข้อมูลในแต่ละรายการ พร้อมแสดงเจ้าของรายการนั้นๆ ดังแสดงในรูปที่ 5.103 ถ้าข้อมูลที่ตรวจสอบกับข้อมูลที่ผู้ยื่นบัญชี ได้ยื่นไม่ตรงกัน ให้คลิกรูปในช่องจัดการ เพื่อใส่ข้อมูลที่ตรวจพบ ดังแสดงในรูปที่ 5.104 และเมื่อ บันทึกเสร็จ กดปุ่มบันทึกข้อมูล เมื่อบันทึกข้อมูลที่แก้ไขแล้ว ระบบจะแสดงหน้าจอรายงานอีกครั้ง ดังรูปที่ 5.103 ถ้ามีรายการอื่นที่ยังไม่ตรงให้ทำซ้ำขั้นตอนแก้ไขต่อไปเรื่อยๆ จนหมดรายการตามที่ ยื่น แต่ถ้าการตรวจสอบนั้น พบรายการที่ไม่ยื่นบัญชีฯ ให้กดปุ่มเพิ่มข้อมูลเงินเบิกเกินบัญชี เพื่อทำ การเพิ่มข้อมูล เมื่อเพิ่มเติมข้อมูลเสร็จเรียบร้อยแล้ว และการตรวจ สอบข้อมูลเสร็จ ให้กดปุ่ม หน้า ต่อไป เพื่อไปทำรายการต่อไป

ลำดับที่	ธนาคาร	สาขา	เลขที่บัญชี	ชื่อบัญชี	สัญญาเลขที่	ยอดคงเหลือ ณ วันแสดงบัญชี	เงินฝากประจำ	เจ้าของรายการ	จัดการ
1	กสิกรไทย	บางซื่อ	876-1-98765-0	นายชลิต ฤกษ์สาขา	876-1-98765-0	1,000,000.00	โหนด 6432	ชลิต ฤกษ์สาขา	
	กสิกรไทย	บางซื่อ	876-1-98765-0	นายชลิต ฤกษ์สาขา	876-1-98765-0	1,500,000.00	โหนด 6432	ชลิต ฤกษ์สาขา	

รูปที่ 5.103 แสดงหน้าจอรายงานหนี้สิน เงินเบิกเกินบัญชี

รูปที่ 5.104 แสดงหน้าจอแก้ไขหนี้สิน เงินเบิกเกินบัญชี

เอกสารนี้เป็นเอกสารที่สงวนลิขสิทธิ์สำหรับการใช้งานเพื่อการศึกษายกเว้นกรณีอื่น ไม่อนุญาตให้นำไปใช้ประโยชน์ด้านการค้า ไม่ว่าจะกรณีใดๆ ทั้งสิ้น อีกทั้งห้ามมิให้ดัดแปลงเนื้อหา และต้องอ้างอิงถึงเจ้าของเอกสารทุกครั้งที่มีการนำไปใช้

หน้าจอแสดงหนี้สินในส่วนของเงินกู้จากธนาคารและสถาบันการเงินอื่น จะแสดงรายการข้อมูลในแต่ละรายการพร้อมแสดงเจ้าของรายการนั้นๆ ดังแสดงในรูปที่ 5.105 ถ้าข้อมูลที่ตรวจสอบกับข้อมูลที่ผู้ยื่นบัญชีได้ยื่น ไม่ตรงกัน ให้คลิกรูปในช่องจัดการ เพื่อใส่ข้อมูลที่ตรวจพบ ดังแสดงในรูปที่ 5.106 และเมื่อบันทึกเสร็จ กดปุ่มบันทึกข้อมูล เมื่อบันทึกข้อมูลที่แก้ไขแล้ว ระบบจะแสดงหน้าจอรายงานอีกครั้ง ดังรูปที่ 5.105 ถ้ามีรายการอื่นที่ยังไม่ตรงให้ทำซ้ำขั้นตอนแก้ไขต่อไปเรื่อยๆ จนหมดรายการตามที่ยื่น แต่ถ้าการตรวจสอบนั้น พบรายการที่ไม่ยื่นบัญชี ให้กดปุ่มเพิ่มข้อมูลเงินกู้จากสถาบันการเงินอื่น เพื่อทำการเพิ่มข้อมูล เมื่อเพิ่มเติมข้อมูลเสร็จเรียบร้อยแล้ว และการตรวจ สอบข้อมูลเสร็จ ให้กดปุ่ม หน้าต่อไป เพื่อไปทำรายการต่อไป

ส่วนที่	รายการหรือสถาบันการเงินอื่น	สาขา	หมายเลข	วัน/เดือน/ปี ที่กู้	ยอดเงินคงเหลือ ณ วันลงทะเบียนบัญชี	ดอกเบี้ย	เจ้าหนี้รายการ	จัดการ
10	ธนาคารกรุงไทย	สำนักงาน กท.	829-3-23423-2	10/04/2545	8,000,000.00	ดอกเบี้ยที่ 69894	ชติล ภูมิสาขาน	<input checked="" type="checkbox"/>
	ธนาคารกรุงไทย	สำนักงาน กท.	829-3-23423-2	10/04/2545	5,000,000.00	ดอกเบี้ยที่ 69894	ชติล ภูมิสาขาน	<input checked="" type="checkbox"/>

รูปที่ 5.105 แสดงหน้าจอรายงานหนี้สิน เงินกู้จากธนาคารและสถาบันการเงินอื่น

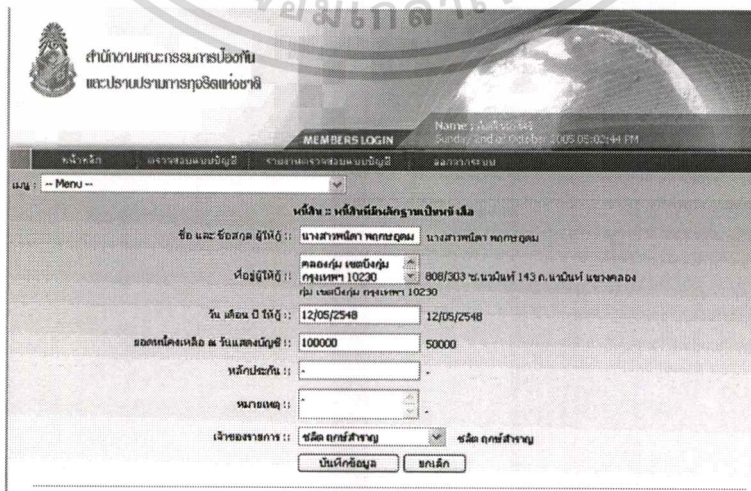
ส่วนที่: สาขา: หมายเลขสัญญา: วัน/เดือน/ปี ที่กู้: ยอดเงินคงเหลือ ณ วันลงทะเบียนบัญชี: ดอกเบี้ย: เจ้าหนี้รายการ:

เอกสารนี้เป็นเอกสารที่สงวนไว้สำหรับใช้ในการพิจารณาเรื่องเท่านั้น ไม่อนุญาตให้นำไปใช้ประโยชน์ด้านการค้า
รูปที่ 5.106 แสดงหน้าจอแก้ไขหนี้สิน เงินกู้จากธนาคารและสถาบันการเงินอื่น
ไม่ว่ากรณีใดๆทั้งสิ้น อีกทั้งห้ามมิให้คัดแปลงเนื้อหา และต้องอ้างอิงถึงเจ้าของเอกสารทุกครั้งที่มีการนำไปใช้

หน้าจอแสดงหนี้สินในส่วนของหนี้สินที่มีหลักฐานเป็นหนังสือ จะแสดงรายการข้อมูลในแต่ละรายการพร้อมแสดงเจ้าของรายการนั้นๆ ดังแสดงในรูปที่ 5.107 ถ้าข้อมูลที่ตรวจสอบกับข้อมูลที่ผู้ยื่นบัญชีได้ยื่นไม่ตรงกัน ให้คลิกรูปในช่องจัดการ เพื่อใส่ข้อมูลที่ตรวจพบ ดังแสดงในรูปที่ 5.108 และเมื่อบันทึกเสร็จ กดปุ่มบันทึกข้อมูล เมื่อบันทึกข้อมูลที่แก้ไขแล้ว ระบบจะแสดงหน้าจอรายงานอีกครั้ง ดังรูปที่ 5.107 ถ้ามีรายการอื่นที่ยังไม่ตรงให้ทำซ้ำขั้นตอนแก้ไขต่อไปเรื่อยๆ จนหมดรายการตามที่ยื่น แต่ถ้าการตรวจสอบนั้น พบรายการที่ไม่ยื่นบัญชี ให้กดปุ่มเพิ่มข้อมูลหนี้สินที่มีหลักฐานเป็นหนังสือ เพื่อทำการเพิ่มข้อมูล เมื่อเพิ่มเติมข้อมูลเสร็จเรียบร้อยแล้ว และการตรวจสอบข้อมูลเสร็จ ให้กดปุ่ม หน้าต่อไป เพื่อไปทำรายการต่อไป



รูปที่ 5.107 แสดงหน้าจอรายงานหนี้สินที่มีหลักฐานเป็นหนังสือของผู้ยื่นบัญชี



เอกสารนี้เป็นเอกสารที่สร้างรูปที่ 5.108 แสดงหน้าจอแก้ไขหนี้สินที่มีหลักฐานเป็นหนังสือ ใช้ประโยชน์ด้านการค้า ไม่ว่าจะกรณีใดๆทั้งสิ้น อีกทั้งห้ามมิให้คัดแปลงเนื้อหา และต้องอ้างอิงถึงเจ้าของเอกสารทุกครั้งที่มีการนำไปใช้

หน้าจอแสดงหนี้สินในส่วนของหนี้สินอื่น จะแสดงรายการข้อมูลในแต่ละรายการพร้อมแสดงเจ้าของรายการนั้นๆ ดังแสดงในรูปที่ 5.109 ถ้าข้อมูลที่ตรวจสอบกับข้อมูลที่ผู้ยื่นบัญชีได้ยื่นไม่ตรงกัน ให้คลิกกรุปในช่องจัดการ เพื่อใส่ข้อมูลที่ตรวจสอบ ดังแสดงในรูปที่ 5.110 และเมื่อบันทึกเสร็จ กดปุ่มบันทึกข้อมูล เมื่อบันทึกข้อมูลที่แก้ไขแล้ว ระบบจะแสดงหน้าจอรายงานอีกครั้ง ดังรูปที่ 5.109 ถ้ามีรายการอื่นที่ยังไม่ตรงให้ทำซ้ำขั้นตอนแก้ไขต่อไปเรื่อยๆ จนหมดรายการตามที่ยื่น แต่ถ้าการตรวจสอบนั้น พบรายการที่ไม่ยื่นบัญชี ให้กดปุ่มเพิ่มข้อมูลหนี้สินอื่น เพื่อทำการเพิ่มข้อมูล เมื่อเพิ่มเติมข้อมูลเสร็จเรียบร้อยแล้ว และการตรวจสอบข้อมูลเสร็จ ให้กดปุ่ม หน้าต่อไป เพื่อไปทำรายการต่อไป


ลำดับที่	ชื่อและชื่อสกุล ผู้ยื่นบัญชี	ที่อยู่ผู้ยื่นบัญชี	วันเกิด/ปี 10/01/2548	ยอดหนี้คงเหลือ ณวันแสดงบัญชี	หลักประกัน	เจ้าของรายการ	จัดการ
1	นางกัตติ ทองศรี	100/88 ถ.รัตนวิเศษ อ.เมืองนนทบุรี จ.นนทบุรี 11000	10/01/2548	20,000.00	-	ลลิตา กฤษ์สาขา	<input checked="" type="checkbox"/>
	นางกัตติ ทองศรี	100/88 ถ.รัตนวิเศษ อ.เมืองนนทบุรี จ.นนทบุรี 11000	10/01/2548	120,000.00	-	ลลิตา กฤษ์สาขา	<input checked="" type="checkbox"/>

รูปที่ 5.109 แสดงหน้าจอรายงานหนี้สินอื่น ของผู้ยื่นบัญชี

เอกสารนี้เป็นเอกสารที่สงวนไว้สำหรับรูปที่ 5.110 แสดงหน้าจอแก้ไขหนี้สินอื่น ให้นำไปใช้ประโยชน์ด้านการค้า ไม่ว่าจะกรณีใดๆทั้งสิ้น อีกทั้งห้ามมิให้ตัดแปลงเนื้อหา และต้องอ้างอิงถึงเจ้าของเอกสารทุกครั้งที่มีการนำไปใช้

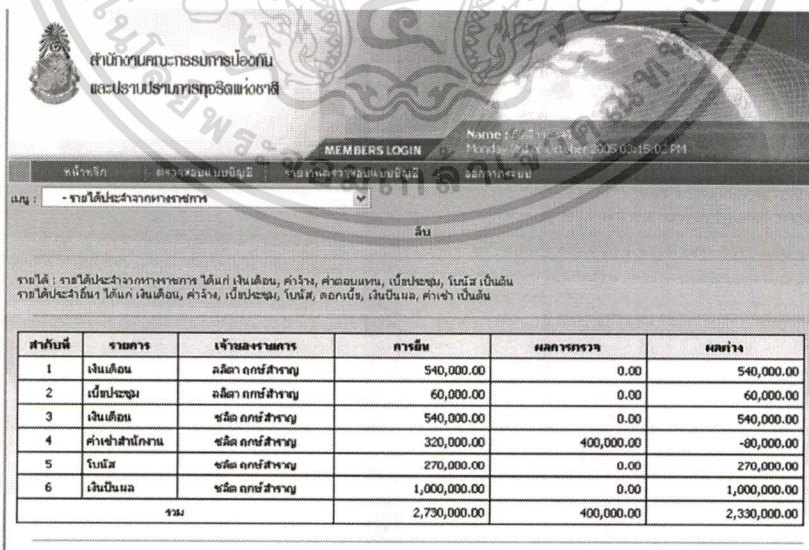
เมนู รายงานตรวจสอบแบบบัญชี

เป็นรายการสำหรับการพิมพ์รายงานสรุปผลต่างของการตรวจบัญชี โดยขั้นตอนจะต้องทำการเลือกบัญชีๆ ที่ต้องการดูรายงานสรุป ดังแสดงในรูปที่ 5.111



รูปที่ 5.111 หน้าจอรายการบัญชี ที่ตรวจสอบแล้วเสร็จ

หลังจากเลือกบัญชีๆ ที่ต้องทำรายงานสรุป ให้เลือกเมนู รายได้ เพื่อดูผลต่างของการเปรียบเทียบ และเลือกเมนูอื่นๆ ดังแสดงในรูปที่ 5.112 – รูปที่ 5.129



รูปที่ 5.112 หน้าจอรายงานตรวจสอบแบบบัญชี ข้อมูลรายได้

เอกสารนี้เป็นเอกสารที่สงวนไว้สำหรับการใช้งานเพื่อการศึกษาเท่านั้น ไม่อนุญาตให้นำไปใช้ประโยชน์ด้านการค้า ไม่ว่าจะกรณีใดๆทั้งสิ้น อีกทั้งห้ามมิให้คัดแปลงเนื้อหา และต้องอ้างอิงถึงเจ้าของเอกสารทุกครั้งที่มีการนำไปใช้

หน้า : เงินสด

วัน

ข้าพเจ้าขอแสดงรายการทรัพย์สินและหนี้สินกรณี เข้ารับตำแหน่ง วันที่ 11/08/45 ตามรายชื่อต่อไปนี้

ทรัพย์สิน :

1. เงินสด (เฉพาะทรัพย์สินและหนี้สินที่แสดงในงบ)

บัญชี	จำนวนเงิน	0.00 บาท	เงินตราต่างประเทศ	จำนวนเงิน	0.00 บาท
ผู้รับ	จำนวนเงิน	300,000.00 บาท	เงินตราต่างประเทศ	จำนวนเงิน	200,000.00 บาท
ผู้สมรส	จำนวนเงิน	0.00 บาท	เงินตราต่างประเทศ	จำนวนเงิน	0.00 บาท
บุตรที่ยังไม่บรรลุนิติภาวะ	จำนวนเงิน	0.00 บาท	เงินตราต่างประเทศ	จำนวนเงิน	0.00 บาท

ในกรณีไม่มีเงินสงวนกัเริ่มต้น 2,000,000 บาท ให้แสดงโดยประสงค์ในกรณีอยู่

1. เงินบาท จำนวน 300,000.00 บาท ซึ่งประสงค์ในการเก็บ เงินหมุนเวียนภายในบริษัท

2. เงินตราต่างประเทศ จำนวน 200,000.00 บาท ซึ่งประสงค์ในการเก็บ เงินหมุนเวียนภายในบริษัทและใช้เดินทางไปต่างประเทศ

เจ้าวงรายการ	รายการ	การยื่น	ผลตรวจ	ผลต่าง
ผู้รับ	เงินบาทจำนวน(บาท)	0.00	0.00	0.00
	เงินตราต่างประเทศจำนวน(บาท)	0.00	0.00	0.00
ผู้สมรส	เงินบาทจำนวน(บาท)	300,000.00	500,000.00	-200,000.00
	เงินตราต่างประเทศจำนวน(บาท)	200,000.00	200,000.00	0.00
บุตรที่ยังไม่บรรลุนิติภาวะ	เงินบาทจำนวน(บาท)	0.00	0.00	0.00
	เงินตราต่างประเทศจำนวน(บาท)	0.00	0.00	0.00

รูปที่ 5.113 แสดงหน้าจอรายงานตรวจสอบแบบบัญชี ข้อมูลเงินสด

สำนักงานคณะกรรมการป้องกันและปราบปรามการทุจริตแห่งชาติ

MEMBERS LOGIN

Name: อ.สุวิมล
Sun, 23rd of Dec 2016 10:57 PM

หน้า : + โฉนดการพาณิชย์

วัน

2. เงินฝาก

2.1 ในธนาคารพาณิชย์


ลำดับที่	ธนาคาร	เลขที่บัญชี	ชื่อบัญชี	การยื่น	ผลตรวจ	ผลต่าง
1	กสิกรไทย	397-2-32078-8	นางลลิตา ฤกษ์สาขา	200,000.00	0.00	200,000.00
2	กรุงไทย	805-1-88726-3	นางลลิตา ฤกษ์สาขา	300,000.00	0.00	300,000.00
3	กสิกรไทย	397-2-25758-3	นายชวลิต ฤกษ์สาขา	1,000,000.00	0.00	1,000,000.00
4	กสิกรไทย	399-1-02418-2	นางลลิตา ฤกษ์สาขา	1,000,000.00	0.00	1,000,000.00
5	กสิกรไทย	102-1-22334-9	นายชวลิต ฤกษ์สาขา	1,000,000.00	2,000,000.00	-1,000,000.00
6	กรุงไทย	805-2-33456-3	นายชวลิต ฤกษ์สาขา	35,000.00	0.00	35,000.00
7	กรุงไทย	802-1-32432-2	ค.ส.ศพรทอง ฤกษ์สาขา	20,000.00	0.00	20,000.00
รวม				3,555,000.00	2,000,000.00	1,555,000.00

ลงชื่อ ผู้รับ

ลงชื่อ ประธาน/กณกร ป.ป.ช.

รูปที่ 5.114 แสดงหน้าจอรายงานตรวจสอบแบบบัญชี ฝากในธนาคารพาณิชย์

เอกสารนี้เป็นเอกสารที่สงวนไว้สำหรับการใช้งานเพื่อการศึกษาเท่านั้น ไม่อนุญาตให้นำไปใช้ประโยชน์ด้านการค้า ไม่ว่าจะกรณีใดๆทั้งสิ้น อีกทั้งห้ามมิให้คัดแปลงเนื้อหา และต้องอ้างอิงถึงเจ้าของเอกสารทุกครั้งที่มีการนำไปใช้


**สำนักงานคณะกรรมการป้องกัน
และปราบปรามการทุจริตแห่งชาติ**

MEMBERS LOGIN Name: รัตนาพร
 Sunday, 2nd of October 2005 05:14:16 PM

หน้าหลัก ตรวจสอบแบบบัญชี รายงานการตรวจสอบบัญชี ผลการตรวจนับ

เมนู : + ในสถาบันการเงินอื่น

ล็อก ล็อกชื่อ ผู้ยื่น ล็อกชื่อ ประเภท/กรมการ ป.ป.ช.


2.2 ในสถาบันการเงินอื่น

ลำดับที่	สถาบันการเงิน	ประเภทเงินฝาก	เลขที่บัญชี	ชื่อบัญชี	จำนวนเงินที่รับ	ผลการตรวจ	ผลต่าง
1	สหกรณ์ออมทรัพย์รัฐสภา	ออมทรัพย์พิเศษ	1234	นางฉลิดา กษัตริสาชญ	300,000.00	0.00	300,000.00
2	บริษัท อีดี แอปพลิเคชัน	ออมทรัพย์ระยะสั้น	330-223-444-2	นายชลัด กษัตริสาชญ	3,000,000.00	5,000,000.00	-2,000,000.00
รวม					3,300,000.00	5,000,000.00	-1,700,000.00

ล็อกชื่อ ผู้ยื่น ล็อกชื่อ ประเภท/กรมการ ป.ป.ช.

COPYRIGHT © 2005, No. 150. TH ALL RIGHTS RESERVED.

รูปที่ 5.115 แสดงหน้าจอรายงานตรวจสอบแบบบัญชี เงินฝากในสถาบันการเงินอื่น


**สำนักงานคณะกรรมการป้องกัน
และปราบปรามการทุจริตแห่งชาติ**

MEMBERS LOGIN Name: รัตนาพร
 Sunday, 2nd of October 2005 05:14:29 PM

หน้าหลัก ตรวจสอบแบบบัญชี รายงานการตรวจสอบบัญชี ผลการตรวจนับ

เมนู : + หลักทรัพย์รัฐบาลและ/หรือที่ออกโดยหน่วยงานของรัฐ

ทรัพย์สิน : เงินลงทุน

3. เงินลงทุน

3.1 หลักทรัพย์รัฐบาล และ/หรือ ที่ออกโดยหน่วยงานของรัฐ


ลำดับที่	ชื่อหน่วยงาน	ประเภท	หมายเลข	จำนวนเงิน	ผลการตรวจ	ผลต่าง
1	กระทรวงการคลัง	พันธบัตรรัฐบาล	212121	500,000.00	0.00	500,000.00
2	กระทรวงการคลัง	พันธบัตรรัฐบาล	221323	1,000,000.00	2,000,000.00	-1,000,000.00
รวม				1,500,000.00	2,000,000.00	-500,000.00

ล็อกชื่อ ผู้ยื่น ล็อกชื่อ ประเภท/กรมการ ป.ป.ช.

COPYRIGHT © 2005, No. 150. TH ALL RIGHTS RESERVED.

รูปที่ 5.116 แสดงหน้าจอรายงานตรวจสอบแบบบัญชี หลักทรัพย์รัฐบาลและ/หรือที่ออกโดยหน่วยงานของรัฐ

เอกสารนี้เป็นเอกสารที่สงวนไว้สำหรับการใช้งานเพื่อการศึกษาเท่านั้น ไม่อนุญาตให้นำไปใช้ประโยชน์ด้านการค้า
ไม่ว่ากรณีใดๆทั้งสิ้น อีกทั้งห้ามมิให้คัดแปลงเนื้อหา และต้องอ้างอิงถึงเจ้าของเอกสารทุกครั้งที่มีการนำไปใช้


สำนักงานคณะกรรมการป้องกันและปราบปรามการทุจริตแห่งชาติ
MEMBERS LOGIN Name: fca116195 Sunday, 2nd of October 2005 05:16:11 PM

หน้าจอหลัก | ตรวจสอบแบบบัญชี | รายงานการตรวจสอบแบบบัญชี | ลงรายการระบบ

เมนู : + บ้านอาศัย


ค้น

6. โครงเงินและสิ่งปลูกสร้าง
6.1 บ้านอาศัย

ลำดับที่	สถานที่ตั้ง	ถึงบนเอกสารสิทธิ์ โฉนด	มูลค่าปัจจุบันที่ยื่น (ประมาณ)	ผลการตรวจ	ผลข้าง
1	165/1 ต.ศิษย์โลก อ.ตลิ่งชัน กรุงเทพฯ 10300	โฉนดเลขที่ 13654	1,000,000.00	0.00	1,000,000.00
2	ต.ฉลอง อ.เมือง ว.ภูเก็ต	โฉนดเลขที่ 69894	500,000.00	300,000.00	200,000.00
รวม			1,500,000.00	300,000.00	1,200,000.00

ลงชื่อ ผู้ยื่น ลงชื่อ ประธาน/กรรมการ ป.ป.ช.
 ค้น
 COPYRIGHT © 2005, Nacc.go.th ALL RIGHTS RESERVED.

รูปที่ 5.121 แสดงหน้าจอรายงานตรวจสอบแบบบัญชี บ้านอาศัย


สำนักงานคณะกรรมการป้องกันและปราบปรามการทุจริตแห่งชาติ
MEMBERS LOGIN Name: fca116195 Sunday, 2nd of October 2005 05:16:21 PM

หน้าจอหลัก | ตรวจสอบแบบบัญชี | รายงานการตรวจสอบแบบบัญชี | ลงรายการระบบ

เมนู : + สิ่งปลูกสร้างอื่น

ค้น

6.2 สิ่งปลูกสร้างอื่น

ลำดับที่	สถานที่ตั้ง	ถึงบนเอกสารสิทธิ์ เลขที่	มูลค่าปัจจุบันที่ยื่น (ประมาณ)	ผลการตรวจ	ผลข้าง
1	46/1 ซ.กรุงเทพเหนือ 31 ต.กรุงเทพเหนือ แขวงบางซื่อ เขต บางซื่อ กรุงเทพฯ 10800	โฉนดเลขที่ 6432	5,000,000.00	6,000,000.00	1,000,000.00
รวม			5,000,000.00	6,000,000.00	1,000,000.00

ลงชื่อ ผู้ยื่น ลงชื่อ ประธาน/กรรมการ ป.ป.ช.
 ค้น
 COPYRIGHT © 2005, Nacc.go.th ALL RIGHTS RESERVED.

รูปที่ 5.122 แสดงหน้าจอรายงานตรวจสอบแบบบัญชี สิ่งปลูกสร้างอื่น

เอกสารนี้เป็นเอกสารที่สงวนไว้สำหรับการใช้งานเพื่อการศึกษาเท่านั้น ไม่อนุญาตให้นำไปใช้ประโยชน์ด้านการค้า ไม่ว่าจะกรณีใดๆทั้งสิ้น อีกทั้งห้ามมิให้คัดแปลงเนื้อหา และต้องอ้างอิงถึงเจ้าของเอกสารทุกครั้งที่มีการนำไปใช้

สำนักงานคณะกรรมการป้องกันและปราบปรามการทุจริตแห่งชาติ

MEMBERS LOGIN

Name: 2552100000000
Sunday, 2nd of October 2005 05:16:31 PM

เมนู : - ยานพานะ

ค้น

7. ยานพานะ

ลำดับที่	ประเภท	หมายเลข ระบุบัญชี	จังหวัด	มูลค่าปัจจุบันที่ขึ้น (ประมาณ)	ผลการตรวจ	ผลต่าง
1	ชดเชย	ศอ 888	กรุงเทพมหานคร	2,800,000.00	0.00	2,800,000.00
2	ชดเชย	เมษ 7516	กรุงเทพมหานคร	2,000,000.00	0.00	2,000,000.00
3	ชดเชย	ศน 4639	กรุงเทพมหานคร	600,000.00	700,000.00	-100,000.00
รวม				5,400,000.00	700,000.00	4,700,000.00

ลงชื่อ ผู้ยื่น ลงชื่อ ประธาน/กรรมการ ป.ป.ช.

ค้น

รูปที่ 5.123 แสดงหน้าจอรายงานตรวจสอบแบบบัญชี ยานพานะ

สำนักงานคณะกรรมการป้องกันและปราบปรามการทุจริตแห่งชาติ

MEMBERS LOGIN

Name: 2552100000000
Sunday, 2nd of October 2005 05:16:39 PM

เมนู : - สิทธิและสัมปทาน

ค้น

8. สิทธิและสัมปทาน

ลำดับที่	ประเภท	จังหวัด	มูลค่า ณ วันแถลงทรัพย์สิน	ผลการตรวจ	ผลต่าง
1	สัมปทานเงิน	ภูเก็ต	2,000,000.00	3,000,000.00	-1,000,000.00
รวม			2,000,000.00	3,000,000.00	-1,000,000.00

ลงชื่อ ผู้ยื่น ลงชื่อ ประธาน/กรรมการ ป.ป.ช.

ค้น

COPYRIGHT © 2005, Nacc.go.th ALL RIGHTS RESERVED.

รูปที่ 5.124 แสดงหน้าจอรายงานตรวจสอบแบบบัญชี สิทธิและสัมปทาน

เอกสารนี้เป็นเอกสารที่สงวนไว้สำหรับการใช้งานเพื่อการศึกษาเท่านั้น ไม่อนุญาตให้นำไปใช้ประโยชน์ด้านการค้า
ไม่ว่ากรณีใดๆทั้งสิ้น อีกทั้งห้ามมิให้ดัดแปลงเนื้อหา และต้องอ้างอิงถึงเจ้าของเอกสารทุกครั้งที่มีการนำไปใช้

บทที่ 6

บทสรุป

6.1 ผลการพัฒนาระบบยื่นแบบแสดงรายการทรัพย์สินและหนี้สินของเจ้าหน้าที่ของรัฐ

จากการพัฒนาระบบยื่นแบบแสดงรายการทรัพย์สินและหนี้สินของเจ้าหน้าที่ของรัฐ เป็นไปตามของเขตที่วางไว้อันประกอบด้วยหน้าที่การทำงานดังต่อไปนี้

1. การทำงานของระบบยื่นแบบแสดงรายการทรัพย์สินและหนี้สินของเจ้าหน้าที่ของรัฐ เป็นเว็บแอปพลิเคชัน โดยเจ้าหน้าที่บันทึกแบบ ผู้ยื่นแบบบัญชีฯ และเจ้าหน้าที่ ตรวจสอบ สามารถใช้งานผ่านเว็บ
2. ระบบสามารถบันทึกข้อมูลผู้ยื่น และบัญชีที่ยื่น จากเจ้าหน้าที่บันทึกแบบ รายละเอียดของรายการทรัพย์สินและหนี้สินของผู้ยื่นแบบบัญชีฯ และผลการตรวจพบของเจ้าหน้าที่ตรวจสอบได้
3. ระบบสามารถออกรายงาน แบบบัญชีแสดงรายการทรัพย์สินและหนี้สิน ได้อย่างถูกต้อง
4. ระบบสามารถแสดงผลการเปรียบเทียบรายการทรัพย์สินและหนี้สินที่ยื่นแบบบัญชีฯ กับรายการที่ตรวจพบ ได้อย่างถูกต้อง

6.2 ข้อจำกัดของระบบยื่นแบบแสดงรายการทรัพย์สินและหนี้สินของเจ้าหน้าที่ของรัฐ

1. ระบบนี้พัฒนาขึ้นโดยทดสอบกับเบราว์เซอร์ เพียงรายเดียวคือ Internet Explorer เวอร์ชัน 6.02 Sp2 เท่านั้น หากนำไปใช้กับเบราว์เซอร์ รายอื่นอาจจะเกิดการแสดงผล หรือการทำงานที่ผิดพลาด
2. ระบบนี้มุ่งพัฒนาสำหรับการยื่นแบบบัญชีฯ จากผู้ยื่นฯ ดังนั้นเนื้อหาจะไม่ครอบคลุมการทำงานของ การตรวจสอบทรัพย์สินและหนี้สินในส่วนอื่นๆ

6.3 ข้อเสนอแนะ

1. การพัฒนาระบบงานนี้ สามารถใช้เป็นแนวทางในระบบยื่นแบบแสดงรายการทรัพย์สินและหนี้สินของเจ้าหน้าที่ของรัฐ ได้จริง โดยการพัฒนาระบบโดยหลักๆ จะ

เอกสารนี้เป็นเอกสารที่สงวนไว้สำหรับการใช้งานเพื่อการศึกษาเท่านั้น ไม่อนุญาตให้นำไปใช้ประโยชน์ด้านการค้า ไม่ว่ากรณีใดๆทั้งสิ้น อีกทั้งห้ามมิให้ดัดแปลงเนื้อหา และต้องอ้างอิงถึงเจ้าของเอกสารทุกครั้งที่มีการนำไปใช้

- เน้นไปที่การยื่นบัญชีฯ ซึ่งนำไปใช้จริงควรนำไปพัฒนาเพิ่มเติมในส่วนของ การตรวจสอบบัญชี และส่วนที่เกี่ยวข้องอื่นๆ
2. ควรนำเทคนิคเรื่องการออกแบบความปลอดภัยของข้อมูล และการยืนยันตัวตนของผู้เข้าใช้งานระบบ การส่งข้อมูล เป็นต้น
 3. ควรมีการออกแบบเชื่อมโยงกับระบบงานอื่น และ/หรือหน่วยงานอื่น เพื่อให้การได้มาซึ่งข้อมูลหลากหลายและมีประสิทธิภาพมากขึ้น



บรรณานุกรม

- กิตติ ภัคดีวิวัฒนะกุล และอังศุมาลิน เวชนารายณ์. 2546. **คัมภีร์ PHP**. พิมพ์ครั้งที่ 3. กรุงเทพฯ: เดทีพี คอมพิวเตอร์ คอนซัลท์.
- วรรณิกา เนตรงาม. 2544. **พื้นฐานการเขียนสคริปต์และสร้าง Web Application ด้วย PHP & MySQL**. กรุงเทพฯ:อินโฟเพรส.
- สำนักงานคณะกรรมการป้องกันและปราบปรามการทุจริตแห่งชาติ. 2547. **กฎหมายที่เกี่ยวข้องและประกาศคณะกรรมการป้องกันและปราบปรามการทุจริตแห่งชาติ**. พิมพ์ครั้งที่ 5. กรุงเทพฯ: สำนักป้องกันการทุจริต 2.
- โอกาส เอี่ยมศิริวงศ์. 2547. **การวิเคราะห์และออกแบบระบบ**. กรุงเทพฯ:ซีเอ็คยูเคชั่น
- Goldman, E. et. al. 1999. **Client/Server Information Systems**. New York: John Wiley & Sons.
- Hojtsy, G. 2005. **PHP Manual**. [Online]. Available: <http://www.php.net/docs.php>.
- Shelly, B. et. al. 2001. **System Analysis and Design**. 4th ed. Boston: Course Technology.

ประวัติผู้เขียน

ชื่อ	นายสรายุทธ สุวพานิช
วันเดือนปีเกิด	26 มกราคม พ.ศ. 2521
ภูมิลำเนา	อ.เมือง จ. นนทบุรี
ประวัติการศึกษา	วิทยาศาสตรบัณฑิต สาขาวิชาวิทยาการคอมพิวเตอร์ประยุกต์ สถาบันเทคโนโลยีพระจอมเกล้าพระนครเหนือ พ.ศ. 2543
อาชีพ	รับราชการ สำนักงานคณะกรรมการป้องกันและปราบปรามการทุจริต แห่งชาติ



เอกสารนี้เป็นเอกสารที่สงวนไว้สำหรับการใช้งานเพื่อการศึกษาเท่านั้น ไม่อนุญาตให้นำไปใช้ประโยชน์ด้านการค้า
ไม่ว่ากรณีใดๆทั้งสิ้น อีกทั้งห้ามมิให้ดัดแปลงเนื้อหา และต้องอ้างอิงถึงเจ้าของเอกสารทุกครั้งที่มีการนำไปใช้