

13863



สำนักหอสมุดกลาง พระจอมเกล้าลาดกระบัง

การจัดตั้งและการดำเนินงานของสหกรณ์การเกษตรวารินชำราบ จำกัด
ระหว่างปี 2520 - 252๘



T097711



โดย
นางสาวมารีเย สารศาสน์

ปพ.
๗๔๗๙ก
๒๕๒๘

เลขหมู่.....
เลขทะเบียน.....97711
วัน,เดือน,ปี.....

ปัญหาพิเศษฉบับนี้เป็นส่วนหนึ่งของการศึกษาหลักสูตรวิทยาศาสตรบัณฑิต
ภาควิชาบริหารธุรกิจเกษตร คณะเทคโนโลยีการเกษตร
สถาบันเทคโนโลยีพระจอมเกล้า เจ้าคุณทหารลาดกระบัง
พ.ศ. 2528

เอกสารนี้เป็นเอกสารที่สงวนไว้สำหรับการใช้งานเพื่อการศึกษาเท่านั้น ไม่อนุญาตให้นำไปใช้ประโยชน์ด้านการค้า
ไม่ว่ากรณีใดๆทั้งสิ้น อีกทั้งห้ามมิให้ดัดแปลงเนื้อหา และต้องอ้างอิงถึงเจ้าของเอกสารทุกครั้งที่มีการนำไปใช้

สถาบันเทคโนโลยีพระจอมเกล้า วิทยาเขตเจ้าคุณทหาร ลาดกระบัง
ภาควิชาบริหารธุรกิจเกษตร คณะเทคโนโลยีการเกษตร

ปัญหาพิเศษ

ของ

มารียะ สาราศาสตร์

เรื่อง

การจัดตั้งและการดำเนินงานของสหกรณ์การเกษตรวารินชำราบ จำกัด
ระหว่างปี 2520 - 2526

ได้รับการตรวจสอบและอนุมัติให้เห็นหนึ่งของการศึกษาหลักสูตร
วทบ. (บริหารธุรกิจเกษตร)

เมื่อวันที่ มีนาคม พ.ศ. 2529

อาจารย์ที่ปรึกษาปัญหาพิเศษ.....

(อาจารย์วิเชษฐ มณีรัตน์)

กรรมการปัญหาพิเศษ.....

(อาจารย์เสาวรีย์ ตะโพนทอง)

13863

๒8 S.A. 25๒๙

หัวหน้าภาควิชา.....

(อาจารย์บรรเลง ศรีพิพัฒน์)

๑๗.
๒4๙๙๓
๒๕๒๙

คำนำ

ประเทศไทยมีประชากรส่วนใหญ่ประกอบอาชีพทางการเกษตร ต่อมาเมื่อเศรษฐกิจขยายตัวทำให้ความต้องการเงินทุนเพิ่มขยายการผลิตและการครองชีพเพิ่มมากขึ้น เกษตรกรที่ไม่มีเงินทุนจึงหันไปกู้ยืมจากบุคคลอื่นและจากแหล่งเงินกู้นอกสถาบัน ซึ่งต้องเสียดอกเบี้ยในอัตราสูงมากและถูกเอาเปรียบทุกวิถีทางยากที่จะปลดปล่อยหนี้สินให้เป็นอิสระได้ ประกอบกับไม่สามารถควบคุมปริมาณการผลิตให้สมดุลกับราคาได้ อีกทั้งเกษตรกรยังขาดความรู้ที่จะมาปรับปรุงการผลิตให้เหมาะสมกับราคาและยกระดับการครองชีพให้ดีขึ้น ทางราชการจึงมีการจัดตั้งสหกรณ์ขึ้นเพื่อแก้ปัญหาเหล่านี้

สหกรณ์การเกษตรวารินชำราบ จำกัด เป็นสหกรณ์หนึ่งที่จัดตั้งขึ้นเพื่อจุดประสงค์เกี่ยวกับสหกรณ์การเกษตรทั่วไปและเคยประสบความสำเร็จจนได้รับรางวัลสหกรณ์ดีเด่นมาแล้วในอดีต และหวังว่าสหกรณ์แห่งนี้คงยืนหยัดอยู่เพื่อช่วยเหลือเกษตรกรชาวารินชำราบตลอดไป พร้อมกันนี้ข้าพเจ้าใคร่ขอขอบพระคุณเจ้าหน้าที่สหกรณ์วารินชำราบ จำกัด โดยเฉพาะนางสาวจิราวัลย์ ทองคำใส ที่ช่วยให้คำแนะนำตลอดจนให้ข้อมูลต่าง ๆ ในการทำปัญหาพิเศษฉบับนี้จนสำเร็จลุล่วงไปด้วยดี

มารีเย สาราศานน์

10 มี.ค. 2529

สารบัญ

เรื่อง	หน้า
บทที่ 1	
ความสำคัญของการวิจัย	1
ปัญหาของการวิจัย	3
วัตถุประสงค์ของการวิจัย	4
ประโยชน์ที่คาดว่าจะได้รับ	4
การทรวจเอกสาร	5
สมมุติฐานการวิจัย	6
นิยามศัพท์	6
ขอบเขตของการศึกษา	7
วิธีการวิจัย	8
การวิเคราะห์ข้อมูล	8
ระยะเวลาในการศึกษา	9
บทที่ 2	
ประวัติและสภาพของห้องที่อำเภอวารินชำราบ	10
การบริการสาธารณสุข	12
ปัญหาของอำเภอวารินชำราบ	14
ประวัติสหกรณ์การเกษตรวารินชำราบ จำกัด	15
บทที่ 3	
ผลการวิเคราะห์	16

เอกสารนี้เป็นเอกสารที่สงวนไว้สำหรับการใช้งานเพื่อการศึกษาเท่านั้น ไม่อนุญาตให้นำไปใช้ประโยชน์ด้านการค้า
ไม่ว่ากรณีใดๆทั้งสิ้น อีกทั้งห้ามมิให้ดัดแปลงเนื้อหา และต้องอ้างอิงถึงเจ้าของเอกสารทุกครั้งที่มีการนำไปใช้

เรื่อง	หน้า
บทที่ 4	
สรุปผลการศึกษา	56
ปัญหาและขอเสนอแนะ	58
บรรณานุกรม	61
ภาคผนวก	62



เอกสารนี้เป็นเอกสารที่สงวนไว้สำหรับการใช้งานเพื่อการศึกษาเท่านั้น ไม่อนุญาตให้นำไปใช้ประโยชน์ด้านการค้า ไม่ว่าจะกรณีใดๆทั้งสิ้น อีกทั้งห้ามมิให้ดัดแปลงเนื้อหา และต้องอ้างอิงถึงเจ้าของเอกสารทุกครั้งที่มีการนำไปใช้

สารบัญตาราง

ตารางที่	หน้า	
1	แสดงผลการดำเนินงานของสหกรณ์การเกษตรวารินชำราบ จำกัด	19
2	แสดงงบดุลของสหกรณ์การเกษตรวารินชำราบ จำกัด จากปี 2520-2528	20
3	ตารางแสดงต้นทุนทั้งหมดจากปี 2520-2528 และแนวโน้มปี 2529-2530	39
4	ตารางแสดงทรัพย์สินทั้งหมดจากปี 2520-2528 และแนวโน้มปี 2529-2530	42
5	ตารางแสดงหนี้สินทั้งหมดจากปี 2520-2528 และแนวโน้มปี 2529-2530	45
6	ตารางแสดงกำไรสุทธิทั้งหมดจากปี 2520-2528 และแนวโน้มปี 2529-2530	48
7	ตารางเปรียบเทียบจำนวนสมาชิก ตั้งแต่ปี 2520-2528	50
8	ตารางเปรียบเทียบอัตราลงทุนหมุนเวียน ตั้งแต่ปี 2520-2528	52
9	ตารางเปรียบเทียบอัตราสวนทรัพย์สินทั้งหมดต่อหนี้สินทั้งหมดของสหกรณ์ จากปี 2520-2528	53
10	ตารางเปรียบเทียบผลตอบแทนแห่งการลงทุน ตั้งแต่ปี 2520-2528	54
11	ตารางผลตอบแทนของการลงทุน	55

เอกสารนี้เป็นเอกสารที่สงวนไว้สำหรับการใช้งานเพื่อการศึกษาเท่านั้น ไม่อนุญาตให้นำไปใช้ประโยชน์ด้านการค้า
ไม่ว่ากรณีใดๆทั้งสิ้น อีกทั้งห้ามมิให้ดัดแปลงเนื้อหา และต้องอ้างอิงถึงเจ้าของเอกสารทุกครั้งที่มีการนำไปใช้

สารบัญภาพประกอบ

ภาพที่	หน้า
1 แผนที่อำเภอวารินชำราบ จังหวัดอุบลราชธานี	18
2 แสดงทุนทั้งหมดจากปี 2520-2528 และแนวโน้มของทุนจากปี 2529-2531	40
3 แสดงทรัพย์สินทั้งหมดจากปี 2520-2528 และแนวโน้มของทุนจากปี 2529-2531	43
4 แสดงหนี้สินทั้งหมดจากปี 2520-2528 และแนวโน้มของทุนจากปี 2529-2531	46
5 แสดงกำไรสุทธิทั้งหมดจากปี 2520-2528 และแนวโน้มของทุนจากปี 2529-2531	49
6 แสดงจำนวนสมาชิกของสหกรณ์การเกษตรวารินชำราบ จำกัด ปี 2520-2528	51

บทที่ 1

บทนำ

ความสำคัญของการวิจัย

สหกรณ์เป็นวิธีประกอบการเศรษฐกิจซึ่งเติบโต " สายกลาง " อันนับว่าเหมาะสมสำหรับการปกครองระบบเสรีประชาธิปไตยซึ่งได้รับการส่งเสริมให้จัดตั้งขึ้นเพื่อประโยชน์ในประเทศต่าง ๆ ไม่ว่าจะอยู่ในภูมิภาคใดสวนใดของโลก

ประเทศที่มีความรุ่งเรืองดีแล้วในทางเศรษฐกิจโดยเฉพาะ เช่นในยุโรปและอเมริกาหรือบางประเทศในเอเชีย นั้น ประชากรส่วนใหญ่มีการศึกษาดี และมาตรฐานการครองชีพสูงจึงสามารถเริ่มก่อตั้งดำเนินการสหกรณ์เอง โดยถือหลักการสหกรณ์เป็นของประชาชนและเพื่อประชาชน ในประเทศเหล่านี้รัฐบาลไม่ต้องช่วยเหลือขบวนการสหกรณ์ รัฐบาลมีเพียงแต่ตรากฎหมายให้ความคุ้มครองสหกรณ์และให้ความช่วยเหลือในทางวิชาการ ส่วนในเรื่องทุนดำเนินงานนั้น โดยปกติสหกรณ์สามารถจัดหาได้เอง ไม่ต้องขอความช่วยเหลือจากรัฐบาล เว้นแต่กรณีพิเศษ เช่น เป็นสหกรณ์ของผู้ลี้ภัย หรือเมื่อรัฐบาลมอบหมายให้สหกรณ์ปฏิบัติงานบางอย่างตามนโยบายของรัฐบาลทางการจึงช่วยเหลือให้กู้ยืมเงิน

สำหรับในประเทศเรา นี้ ลักษณะที่ตั้ง ดินฟ้าอากาศและธรรมชาติแวดล้อมเหมาะสมแก่การประกอบกิจกรรม ประชากรตามชนบทอยู่ยากินง่ายและจำนวนพลเมืองยังไม่แน่น เมื่อเปรียบเทียบกับพื้นที่และเนื้อที่ประเทศไทยอยู่ในโซนร้อนทำให้ความฉับไวและความกระตือรือร้นของประชาชนทยอยคลายลง ไม่เหมือนกับประเทศที่มีพลเมืองหนาแน่นและอยู่ในโซนหนาวซึ่งจำเป็นจะต้องมีความฉับไวและความกระตือรือร้นที่จะช่วยตัวเองอย่างเสมอ นอกจากนั้นประชาชนในชนบทส่วนใหญ่ยังอ่อนต่อการศึกษา สำหรับงานสหกรณ์นับว่าเป็นปัจจัยพื้นฐานที่สำคัญที่สุด

ฉะนั้นความหวังที่จะให้ประชาชนชวนชววยคิดจัดตั้งสหกรณ์กันขึ้นและดำเนินงานกันเองโดยสิ้นเชิงเหมือนดังยุโรปและอเมริกานั้น ยังทำไม่ได้มากนัก รัฐบาลจึงต้องรับ

การเข้าช่วยเหลือในด้านการส่งเสริม สำหรับการจัดตั้งสหกรณ์ในประเทศต่าง ๆ โดยทั่ว ๆ ไปในทวีปเอเชียนี้ ปรากฏว่าทางรัฐบาลก็ต้องเข้าช่วยเหลือเป็นอย่างมากเช่นเดียวกันและบางประเทศได้ให้ความช่วยเหลือยิ่งกว่าประเทศเราก็มั

อย่างไรก็ดีขบวนการสหกรณ์ในประเทศไทยปัจจุบันนี้ แม้ยังเป็นขบวนการที่ไม่ มีขนาดใหญ่ควรครอบคลุมประชากรส่วนใหญ่แต่ก็สามารถกล่าวได้ว่า " หัยงรัก " ลงได้ หรือได้ " ก่อตั้ง " ขึ้นแล้วอย่างมั่นคงเตรียมที่จะแย่งชิงงานสาขา ออกลูกหลานเจริญ งอกงามใหญ่โตต่อไปด้วยกำลังศรัทธา เสียสละอัน เกิดจากความรูความเข้าใจของบรรดา สมาชิกที่มีเพิ่มขึ้นทุกที อันจะเป็นหลักประกันความสำเร็จของสหกรณ์ได้


ในที่สุดเมื่อบรรดากรรมการและสมาชิกสหกรณ์ทั้งหลายทั้งปวง สามารถจัด ธุรกิจการงานของตนเองอย่างมีสมรรถภาพมุ่งหมาย ทั้งในด้านเศรษฐกิจและสังคม จนกระทั่งกล่าว ทางด้านรัฐบาลลดลงเหลือน้อยที่สุดดังกล่าวแล้วเมื่อใด ขบวนการสหกรณ์ใน ประเทศไทยจะเป็นขบวนการประชาชนและเพื่อประชาชนโดยแท้จริงเมื่อนั้น

ในการศึกษาเรื่องการจัดตั้งและการดำเนินงานของสหกรณ์การเกษตรวาริน ชำราบ จำกัด ครั้งนี้ นอกจากตั้งเหตุผลที่กล่าวมาข้างต้นแล้วยังเป็นการศึกษาถึงความเป็น มาในการก่อตั้งในอดีตและปัจจุบัน ตลอดจนแนวโน้มที่จะเกิดขึ้นในอนาคต โดยเฉพาะการ พยายามแนวโน้มในอนาคตนั้นได้เอาข้อมูลในอดีตเป็นข้อกำหนด ทั้งนี้เพื่อเป็นประโยชน์ใน การยกระดับรายได้ของสมาชิกให้สูงขึ้นและสอดคล้องกับนโยบายการส่งเสริมสหกรณ์ของ รัฐบาล ในการวิจัยครั้งนี้ใช้ข้อมูลในการดำเนินงานของสหกรณ์ 8 ปี (ตั้งแต่ปี พ.ศ. 2520- 2528)

ปัญหาของการวิจัย

สหกรณ์การเกษตรมีปัญหานานแล้ว จึงทำให้เกษตรกรหรือกลุ่มสมาชิกตลอดจนบุคคลที่เกี่ยวข้องกับสหกรณ์มีปัญหามากเกี่ยวกับการดำเนินการและการวางแผนในด้านพัฒนา รวมทั้งการจัดระบบของการปกครองให้เป็นระบบสมบูรณ์และมีประสิทธิภาพ สหกรณ์การเกษตรวารินชำราบ จำกัด เป็นสหกรณ์การเกษตรระดับอำเภอมีหน้าที่เหมือนกับสหกรณ์การเกษตรทั่วไป

ในการทำปัญหาพิเศษครั้งนี้เพื่อวิเคราะห์การดำเนินงานตลอดจนผลที่ได้รับที่ผ่านมา และเปรียบเทียบผลการดำเนินงานระหว่างปีด้วย



วัตถุประสงค์ของการวิจัย

ในการวิจัยเรื่องนี้มีวัตถุประสงค์สำคัญดังนี้

1. เพื่อเป็นการศึกษาแนวทางการดำเนินงานและของสหกรณ์แห่งนี้
2. เพื่อศึกษาเกี่ยวกับสถานการณ์ต่าง ๆ ของสหกรณ์แห่งนี้ เช่นจำนวนสมาชิก ทรัพย์สิน หนี้สิน รายได้ รายจ่ายแต่ละปี ตลอดจนการควบคุมภายใน ปัญหาและอุปสรรคในการดำเนินงานและปัจจัยแห่งความสำเร็จในการดำเนินงาน
3. วิเคราะห์การดำเนินการของสหกรณ์เพื่อทราบประสิทธิภาพในการจัดการเกี่ยวกับเป้าหมายในการดำเนินธุรกิจ ในด้านผลควบแทนเงินลงทุน และประสิทธิภาพในการใช้เงินทุน ตลอดจนความมั่นคงทางการเงิน...
4. เพื่อหาความสัมพันธ์ระหว่างต้นทุนกับกำไรสุทธิ
5. เพื่อประโยชน์ในการนำไปปรับปรุง เช่นนำไปพิจารณาแก้ปัญหาที่เกิดขึ้นจากการดำเนินงานของสหกรณ์ให้พัฒนาขึ้นหรือจะนำไปปรับปรุงกับสหกรณ์ที่จะตั้งขึ้นใหม่ในอนาคต

ประโยชน์ที่คาดว่าจะได้รับ

จากการศึกษาครั้งนี้ทำให้ทราบถึงแนวทางและประสิทธิภาพในการดำเนินงาน ตลอดจนสถานการณ์ต่าง ๆ ภายในสหกรณ์ เช่น จำนวนสมาชิก ทรัพย์สิน หนี้สิน รายได้ ค่าใช้จ่ายและเป้าหมายของธุรกิจของสหกรณ์ซึ่งการศึกษานี้ อาจใช้เป็นแนวทางในการแก้ปัญหาต่าง ๆ ในสหกรณ์อื่นต่อไป

การตรวจเอกสาร

จากผลการศึกษาของบุคคลอื่นที่เกี่ยวข้องกับการวิจัยในเรื่องนี้สรุปผลได้คือ

1. อภินันท์ พิศแลงงาม ได้ทำการศึกษาเรื่อง ศึกษาผลการดำเนินงานของสหกรณ์การเกษตรไชยยา จำกัด ปี พ.ศ. 2522 - 2526 พอจะสรุปได้ดังนี้คือ สหกรณ์การเกษตรไชยยาได้มีการดำเนินธุรกิจในรูปแบบสหกรณ์เอนกประสงค์ มีการทบทวนกิจการผลิตมาจำหน่ายให้กับสมาชิกซึ่งมีผลทำให้ปริมาณธุรกิจขยายตัวได้อย่างรวดเร็ว จากปี 2522 สหกรณ์มีกำไรสุทธิ 4,526.87 บาท ในปี 2525 มีกำไรสุทธิ 1,51,791.58 บาท แต่ปี 2526 ขาดทุนสุทธิ การซื้อและการขายเฉพาะธุรกิจการขายนี้อาศัยกำไรขั้นต้น 74,369.94 บาท แต่ค่าใช้จ่ายสูงถึง 176,055.98 บาท ค่าที่ได้จากการวิเคราะห์ตั้งแต่ปี พ.ศ. 2522 - 2526 ส่วนใหญ่เมื่อประเมินผลแล้วได้ผลเป็นที่น่าพอใจ
2. ปิยรัฐ จำเมือง ได้ทำการศึกษาเรื่องการศึกษาโครงการเชื่อมโยงบริการสินเชื่อเพื่อการผลิต และการบริการตลาดข้าวของสหกรณ์การผลิต 2523 - 2524 การดำเนินธุรกิจของสหกรณ์สามารถบริการความต้องการของสมาชิกได้ครบวงจร ตั้งแต่การให้บริการรวบรวมข้าวเปลือก การจำหน่าย การแปรรูป และการรวบรวมกันซื้อขายและสามารถประสานงานกันระหว่างหน่วยงานต่าง ๆ กับสหกรณ์ ผลจากการวิเคราะห์ราคาข้าวเปลือก ทั้ง 5% และ 10% เวลาไม่มีอิทธิพลต่อการเปลี่ยนแปลงขึ้นอยู่กับภาวะเงินเฟ้อ ราคาข้าวสารมีอิทธิพลต่อการเปลี่ยนแปลงต่อราคา ส่วนทางด้านความต้องการสินเชื่อของสมาชิกสหกรณ์การเกษตร สมาชิกมีความต้องการเงินกู้เพิ่มขึ้นเพื่อนำไปใช้จ่ายในการผลิต เพื่อปรับปรุงฐานะของตนเอง จากการดำเนินการของโครงการนี้ที่ผ่านมามีประสิทธิภาพพอสมควร แต่ก็ยังประสบกับปัญหาต่าง ๆ อีกมาก เช่น การรวบรวม การแปรรูป การจำหน่าย การส่งมอบ และเงินทุนจากการรวบรวมข้าวเปลือกในฤดูกาลผลิตใหม่

เอกสารนี้เป็นเอกสารที่สงวนไว้สำหรับการใช้งานเพื่อการศึกษาเท่านั้น ไม่อนุญาตให้นำไปใช้ประโยชน์ด้านการค้า ไม่ว่าจะกรณีใดๆทั้งสิ้น อีกทั้งห้ามมิให้ตัดแปลงเนื้อหา และต้องอ้างอิงถึงเจ้าของเอกสารทุกครั้งที่มีการนำไปใช้

สมมติฐานการวิจัย

ถ้าหากว่าสหกรณ์ไม่ได้เพิ่มต้นทุนหรือขยายการดำเนินงาน สหกรณ์ก็จะมีการ
ตามปกติ

นิยามศัพท์

1. สหกรณ์การเกษตรวารินชำราบ ในที่นี้หมายถึงเป็นชื่อของสหกรณ์การเกษตร
ระดับอำเภอ ซึ่งตั้งอยู่ในอำเภовารินชำราบ จังหวัดอุบลราชธานี
2. แนวโน้ม หมายถึงแนวโน้มของเวลาที่จะเปลี่ยนแปลงไปใน 1 หน่วยเวลา
ซึ่งในที่นี้ให้เวลาหน่วยเวลาเป็นหน่วยต่อ 1 ปี
3. ทรัพย์สิน หมายถึง ทรัพย์สินทั้งหมดของสหกรณ์ซึ่งได้มาจากทรัพย์สินหมุนเวียน
บวกกับทรัพย์สินถาวร
4. หนี้สิน หมายถึง หนี้สินทั้งหมดของสหกรณ์ซึ่งได้มาจากหนี้สินหมุนเวียนบวก
กับหนี้สินระยะยาว
5. ต้น หมายถึง ต้นทั้งหมดของสหกรณ์ที่ใช้ดำเนินงานในแต่ละปี
6. กำไรสุทธิ หมายถึง รายได้สุทธิของสหกรณ์ หลังจากหักค่าใช้จ่ายแล้ว

ขอบเขตของการศึกษา

ศึกษาเฉพาะกรณีสหกรณ์การเกษตรวารินชำราบ จำกัด ในการดำเนินงานระหว่างปี พ.ศ. 2520 - 2526 ประกอบกับการวิเคราะห์จากผลดำเนินงานของสหกรณ์แห่งนี้แล้ว ซึ่งความเป็นจริงแล้วจะต้องมีหน่วยงานอื่น ๆ ซึ่งเกี่ยวข้องมากมาย และยังมีปัจจัยอื่น ๆ ที่เป็นตัวกำหนดจากภายนอกอยู่ด้วย แต่ในที่นี้จะให้ปัจจัยเหล่านี้เป็นปัจจัยคงที่

อย่างไรก็ตามการทำปัญหาพิเศษในครั้งนี้จะต้องกระทำให้สำเร็จตามหลักสูตรซึ่งกำหนดให้เพียงปีเดียวเท่านั้นและเป็นปีสุดท้ายของหลักสูตรปริญญาตรี ดังนั้นการศึกษาและการทำปัญหาพิเศษนี้จำเป็นต้องศึกษาการดำเนินงานเท่าที่ผ่านมาของโครงการจนถึงปัจจุบันคือช่วง พ.ศ. 2520 - 2528 ระยะเวลา 9 ปี ซึ่งถ้ามาเปรียบเทียบกับการที่สหกรณ์แห่งนี้จัดตั้งโดยการจดทะเบียนเมื่อวันที่ 28 พฤษภาคม 2517 แล้วก็เพียงระยะเวลาไม่ครบสมบูรณ์แต่ก็คิดว่าข้อมูลที่น่ามาศึกษาวิเคราะห์ดูพอสมควร เพื่อเป็นแนวทางในการเปรียบเทียบปรับปรุงแก้ไขอันก่อให้เกิดประโยชน์ต่อการศึกษาและพัฒนาสหกรณ์ต่อไป

วิธีการวิจัย

การเก็บรวบรวมข้อมูล

1. ข้อมูลปฐมภูมิ (Primary Data) เป็นข้อมูลที่ได้จากการสำรวจเบื้องต้นของสหกรณ์โดยวิธีสัมภาษณ์ ผู้จัดการและคณะกรรมการดำเนินงาน
2. ข้อมูลทุติยภูมิ (Secondary Data) ได้จากรายงานผลการดำเนินงานของสหกรณ์ ประจำปี 2520 - 2528

การวิเคราะห์ข้อมูล

วิเคราะห์การดำเนินงานของสหกรณ์วารินชำราบ จำกัดโดยวิธี

1. วิเคราะห์โดยใช้แบบพรรณนา (Descriptive method) เป็นข้อเท็จจริงของสหกรณ์ ตัวอย่างเกี่ยวกับการดำเนินงาน ฐานะทางเศรษฐกิจในด้านต่าง ๆ เช่น ทรัพย์สิน หนี้สิน รายได้ รายจ่าย กำไรสุทธิ ในระยะเวลาที่ศึกษาจากปี พ.ศ. 2520 - 2528 และนำข้อมูลเข้าตารางเพื่อทำการเพิ่มข้อมูล
2. วิเคราะห์เชิงปริมาณ (Quan-titative method) จะเป็นการวิเคราะห์ความสัมพันธ์ระหว่างกำไรสุทธิกับต้นทุน โดยใช้วิธีการ Simple Regression ซึ่งกำหนดดังนี้

$$\text{กำไรสุทธิ} = f(\text{ต้นทุน})$$

ซึ่งสามารถแทนด้วยสัญลักษณ์ทางคณิตศาสตร์ดังนี้

$$Y = f(X)$$

โดยกำหนดให้

$$Y = \text{กำไรสุทธิ} \quad (\text{หน่วยเป็นบาท})$$

$$X = \text{ต้นทุน} \quad (\text{หน่วยเป็นบาท})$$

ระยะเวลาในการศึกษา

ขั้นตอน	ระยะเวลา	เดือน							
		ส.ค.	ก.ย.	ต.ค.	พ.ย.	ธ.ค.	ม.ค.	ก.พ.	มี.ค.
1	เสนอหัวข้อเรื่อง								
2	เก็บรวบรวมข้อมูล								
3	วิเคราะห์ข้อมูลนำเสนอข้อมูล								
4	รวบรวมข้อมูลเป็นรูปเล่ม								
5	พิมพ์และส่งรายงาน								

เอกสารนี้เป็นเอกสารที่สงวนไว้สำหรับการใช้งานเพื่อการศึกษาเท่านั้น ไม่อนุญาตให้นำไปใช้ประโยชน์ด้านการค้า
ไม่ว่ากรณีใดๆทั้งสิ้น อีกทั้งห้ามมิให้ดัดแปลงเนื้อหา และต้องอ้างอิงถึงเจ้าของเอกสารทุกครั้งที่มีการนำไปใช้

ประวัติและสภาพของอำเภวารินชำราบ

เดิมท้องที่อำเภวารินชำราบ เป็นส่วนหนึ่งของเขตการปกครองอำเภอเมืองอุบลราชธานี เมื่อ พ.ศ. 2451 เรียกชื่อว่าอำเภอกัษณิพนิกมผู้ดำรงตำแหน่งนายอำเภอคนแรกคือท้าวธรรมกิติยา (เบ็ญ สุวรรณภู) ต่อมาปี พ.ศ. 2456 ในสมัยนายอำเภอคนที่ 2 คน ขุนภูมิพัฒน์เขตร์ (แหง เหมะนัค) อำเภอไคย้ายจากฝั่งอำเภอเมืองอุบลราชธานี มาตั้งแต่ตำบลธาตุ บ้านดำนน้ำแซบแล้วเปลี่ยนชื่ออำเภอเป็นอำเภวารินชำราบ ตามความหมายของชื่อบ้าน คำว่าค้ำน้ำแซบซึ่งหมายความว่าหมู่บ้านที่น้ำขุ่นน้ำขี้ที่มีรสอร่อยและไหลรินอยู่ตลอดเวลาอันเป็นสัญลักษณ์ของอำเภวารินชำราบมาจนกระทั่งปัจจุบันนี้

สภาพของที่ อำเภวารินชำราบเป็นอำเภอใหญ่และมีความสำคัญอำเภอหนึ่งของจังหวัดอุบลราชธานี เป็นอำเภอที่ตั้งสถานีปลายทางรถไฟภาคตะวันออกเฉียงเหนือสายหนึ่ง ตั้งอยู่ห่างจากกรุงเทพมหานคร ระยะทาง 545 กิโลเมตร ตามเส้นทางรถไฟและเส้นทางรถยนต์ประมาณ 644 กิโลเมตร จากกรุงเทพมหานคร เช่นเดียวกัน สภาพพื้นที่เป็นที่ราบมีแม่น้ำมูลเป็นแม่น้ำหล่อเลี้ยง พืชพันธุ์ธัญญาหารหลัก มีสาขาของแม่น้ำมูลคือลำห้วยฝับลำห้วยขนาดใหญ่ไหลผ่านหล่อเลี้ยงพื้นที่ แต่ในฤดูแล้งลำห้วยบางแห่งมีการตื้นเขินจะมีแอ่งน้ำเหลือเพียงบางแห่งเท่านั้น

นอกจากนี้อำเภวารินชำราบ ยังเป็นอำเภอที่เป็นที่ตั้งของหน่วยราชการที่สำคัญ เช่น ค่ายทหารสรรพสิทธิประสงค์ (มณฑลทหารบกที่ 6) เขตการทางอุบลราชธานี ศูนย์วิจัยและพัฒนาที่ดิน สถานีทดลองเลี้ยงไหมมุงมะแลง ที่ทำการสหกรณ์จังหวัดอุบลราชธานี ที่ตั้งคลังน้ำมัน เชื้อเพลิงขององค์การปิโตรเลียมแห่งประเทศไทย สถานีรถไฟอุบลราชธานี

อาณาเขต มีพื้นที่ทั้งหมดประมาณ 864 ตารางกิโลเมตร ทิศเหนือ จดเขตตำบลในเมืองและตำบลกุดลาด อำเภอเมืองอุบลราชธานีถึงฝั่งทางทิศใต้ของลำน้ำมูลเป็นแนวเขต

ทิศใต้ จดเขตตำบลนาสว่าง อำเภอเคอชอคม และตำบลโคกก่อง กิ่งอำเภอสำโรง โดยมีลำห้วยข้าวสารเป็นแนวแบ่งเขต

ทิศตะวันออก จดเขตอำเภอพิบูลมังสาหารที่ตำบลไร่โต โดยมีลำโคมใหญ่เป็นแนวแบ่งเขต

ทิศตะวันตก จดเขตตำบลโนนสังข์อำเภอกันทรลักษณ์ จังหวัดศรีสะเกษและตำบลโนนกาเส้น กิ่งอำเภอสำโรง โดยมีลำห้วยชะยุ้งเป็นแนวแบ่งเขต

การปกครอง แบ่งออกเป็น 14 ตำบล 166 หมู่บ้านและ 1 เทศบาลและสาขาภิบาล 1 แห่ง คือ ตำบลธาดู ตำบลแสนสุข ตำบลค่าน้ำแซบ ตำบลทาลาด ตำบลคำขวาง ตำบลบึงหวาย ตำบลหนองกินเพล ตำบลโพธิ์ใหญ่ ตำบลสระสมิง ตำบลท่าช้าง ตำบลโนนโพน ตำบลคูเมือง ตำบลสว่างและตำบลวารินชำราย ซึ่งเป็นที่ตั้งของเขตเทศบาลตำบลวารินชำราบควยและเขตสาขาภิบาลห้วยชะยุ้งซึ่งเป็นที่ตั้งของตำบลทาลาด

จำนวนครัวเรือนและประชากร

ในปี 2528 อำเภอวารินชำราบมีประชากรทั้งสิ้น 155,084 คน เป็นชาย 80,409 คน เป็นหญิง 74,675 คน มีจำนวนครัวเรือนทั้งสิ้น 22,528 ครัวเรือนในจำนวนนี้ประชากรในเขตเทศบาลตำบลวารินชำราบจำนวน 30,704 คน 6,086 ครัวเรือน และในเขตสาขาภิบาลห้วยชะยุ้ง 3,944 คน 667 ครัวเรือน อัตราเพิ่มของประชากรร้อยละ 1 ต่อปี

ความหนาแน่นของประชากร อำเภอวารินชำราบมีความหนาแน่นของประชากรโดยเฉลี่ย 179.49 คนต่อตารางกิโลเมตร

รายได้ของประชากร รายได้ของประชากรอำเภอวารินชำราบในปี 2528 มีรายได้เฉลี่ยประมาณ 3,000 บาท/คน/ปี ซึ่งรายได้ส่วนใหญ่มาจากการประกอบอาชีพด้านเกษตรกรรมเป็นหลัก

การศึกษา มีโรงเรียนสังกัดสำนักงานการประถมศึกษาแห่งชาติ 78 โรงเรียน มีข้าราชการครู 962 คน โรงเรียนสังกัดกรมสามัญศึกษา 4 โรงเรียนมีข้าราชการครู 343 คน โรงเรียนผู้ใหญ่อายุสามัญระดับ 4 - 5 มี 10 โรงเรียน ครู 51 คนและโรงเรียน เอกชน 4 โรงเรียน ครู 98 คน นอกจากนี้ยังมีโรงเรียนฝ่ายศาสนาคือโรงเรียนปริยัติธรรม อีก 14 แห่ง กลุ่มสนใจ 41 แห่ง และที่อ่านหนังสือพิมพ์ประจำหมู่บ้าน 53 แห่ง วัดและสำนัก-สงฆ์ มีวัดศาสนาพุทธ 51 วัด สำนักสงฆ์ 28 แห่งที่พักสงฆ์ 32 แห่ง และโบสถ์ศาสนาคริสต์ 3 แห่ง มีวัดสร้าง 3 แห่ง และมีพระภิกษุจำนวน 374 รูป สามเณร 293 รูปและแม่ชี 16 รูป การอนามัยและสาธารณสุขมีโรงพยาบาล 2 แห่งคือโรงพยาบาล ค่ายสรรพสิทธิประสงค์และ โรงพยาบาลชุมชนอำเภอวารินชำราบ มีสาธารณสุขอำเภอ 1 แห่ง สถานีอนามัย 14 แห่งและมีเจ้าหน้าที่สาธารณสุขรวมทั้งสิ้น 28 คน

การบริการสาธารณะ

การประปา การประปาสวนภูมิภาคเป็นผู้รับผิดชอบให้บริการ อำเภอวารินชำราบ มีประชากรที่ใช้น้ำประปาประมาณกว่า 10,910 รายการใช้บริการทางด้านประปายังมีการจำกัด ขอบเขตโดยใช้เฉพาะเขตเทศบาลและบริเวณใกล้เคียงเท่านั้น

การไฟฟ้า การไฟฟ้าอยู่ในเขตรับผิดชอบของการไฟฟ้าส่วนภูมิภาคและในปัจจุบัน อำเภอวารินชำราบยังมีการขยายเขตการใช้ไฟฟ้ยังไม่ทั่วถึงยังมีหมู่บ้านที่ยังไม่มีไฟฟ้ใช้อีก เพียงเล็กน้อยและมีโครงการขยายให้มีการใช้ไฟฟ้ให้เต็มพื้นที่ในปี 2529 นี้

การคมนาคม มีเส้นทางคมนาคมติดต่อกับจังหวัดและอำเภออื่น ๆ โดยใช้ทาง หลวงแผนดินและทางรถไฟส่วนทางน้ำใช้กันเป็นระยะทางไกล ๆ ระหว่างหมู่บ้านและตำบล ที่อยู่ริมฝั่งแม่น้ำมูล

การคมนาคมทางบก

ทางรถไฟ จากสถานีอุบลราชธานี - กรุงเทพฯ ระยะทาง 575 กม. มี
ขบวนรถธรรมดา รถเร็ว รถด่วน

ทางหลวงแผ่นดิน ที่สำคัญ 4 สายคือ

1. สายวารินฯ - พิบูล - ชองเม็ก ติดต่อเขตสาธารณรัฐประชาธิปไตยประชาชนลาว 89 กิโลเมตร
 2. สายวารินฯ - เดชอุดม ระยะทาง 42 กิโลเมตรต่อแยกไปอำเภอโชคชัย ตรงกิโลเมตรที่ 41
 3. สายวารินฯ - ศรีสะเกษ ระยะทาง 61 กิโลเมตรแยกไปจังหวัดสุรินทร์ ที่อำเภอปราสาทเข้าเส้นทางโชคชัยจังหวัดนครราชสีมา
 4. สายวารินฯ - กันทรลักษณ์ จังหวัดศรีสะเกษ ระยะทาง 60 กิโลเมตร
- ทางน้ำ เดิมอาศัยลำน้ำมูลเป็นเส้นทางคมนาคมระหว่างอำเภอเมืองอุบลราชธานี และอำเภอพิบูลมังสาหารปัจจุบันไม่มีการใช้เส้นทางคมนาคมทางน้ำเนื่องจากการคมนาคมทางบกไปมาสะดวกกว่า นอกจากนี้ใช้คมนาคมระหว่างหมู่บ้านและตำบลที่ใกล้เคียงกันเท่านั้น

ปัญหาของอำเภอวารินชำราบ

จากการสำรวจปัญหาและความต้องการของอำเภอโดยได้รับความร่วมมือจาก คณะทำงานสนับสนุนการปฏิบัติการพัฒนาชนบทระดับตำบล (คป.ต) ตลอดจนสภาตำบลรวม ถึงคณะกรรมการพัฒนาอำเภอ (กพอ.) และเจ้าหน้าที่ 4 กระทรวงหลัก สภาพปัญหาในแต่ละหมู่บ้านสามารถกำหนดได้ 14 ปัญหาและแบ่งกลุ่มได้ 5 กลุ่มปัญหาดังต่อไปนี้

1. กลุ่มปัญหาแหล่งน้ำประกอบด้วยปัญหาหลัก 2 ประเภทคือ
 - 1.1 แหล่งน้ำกินน้ำใช้
 - 1.2 แหล่งน้ำเพื่อการเกษตร
2. กลุ่มปัญหาโครงสร้างพื้นฐานประกอบด้วยปัญหาหลัก 2 ประการคือ
 - 2.1 ปัญหาด้านคมนาคม
 - 2.2 ปัญหาเรื่องกรรมสิทธิ์ที่ดิน
3. กลุ่มปัญหาผลผลิตประกอบด้วยปัญหาหลัก 5 ประการคือ
 - 3.1 การประกอบอาชีพและรายได้ของประชาชน
 - 3.2 การมีโรคระบาด
 - 3.3 สัตว์ที่ใช้งานในการเกษตร
 - 3.4 การจัดตั้งกลุ่มเกษตรกร
 - 3.5 การทำการเกษตรในฤดูแล้ง
4. กลุ่มปัญหาสาธารณสุข ประกอบด้วยปัญหาหลัก 4 ประการคือ
 - 4.1 สุขลักษณะในบ้าน
 - 4.2 สุขอนามัย
 - 4.3 การตายของเด็กแรกเกิด 1 ปี หรืออายุ 1 - 5 ปี
 - 4.4 การฉีดวัคซีนในเด็ก

เอกสารนี้เป็นเอกสารที่สงวนไว้สำหรับการใช้งานเพื่อการศึกษาเท่านั้น ไม่อนุญาตให้นำไปใช้ประโยชน์ด้านการค้า ไม่ว่ากรณีใดๆทั้งสิ้น อีกทั้งห้ามมิให้ดัดแปลงเนื้อหา และต้องอ้างอิงถึงเจ้าของเอกสารทุกครั้งที่มีการนำไปใช้

5. กลุ่มปัญหาความรู้ประกอบด้วยกลุ่มปัญหาหลัก 1 ประการคือ

5.1 ความรู้และการศึกษา

จากปัญหาดังกล่าวว่าอำเภอวารินชำราบได้พยายามแก้ไขด้วยการกำหนดลงในแผนพัฒนาอำเภอและบางปัญหาได้ขอความร่วมมือกับหน่วยงานต่าง ๆ และคาดว่าจะสามารถแก้ไขปัญหานั้นได้สำเร็จและจะทำให้ประชาชนได้รับผลประโยชน์มากที่สุดและอำเภอวารินชำราบจะเป็นอำเภอที่ก้าวหน้าต่อไปในอนาคต

ประวัติสหกรณ์การเกษตรวารินชำราบ จำกัด

สหกรณ์การเกษตรวารินชำราบ จำกัด เกิดจากการรวมสหกรณ์หาทุนขนาดเล็ก 48 สหกรณ์และสหกรณ์ชายข้าวอีก 1 สหกรณ์ ในเขตอำเภอวารินชำราบเข้าด้วยกัน ได้รับจดทะเบียนเมื่อวันที่ 28 พฤษภาคม พ.ศ. 2517 เป็นสหกรณ์ขนาดใหญ่ระดับอำเภอ ชื่อสหกรณ์การเกษตรเมืองวารินทร์ จำกัด ครั้นต่อมาเมื่อวันที่ 29 กันยายน 2520 สหกรณ์ได้จดทะเบียนและเปลี่ยนชื่อเป็นสหกรณ์การเกษตรวารินชำราบ จำกัด ได้ดำเนินธุรกิจในรูปแบบเอนกประสงค์ ปัจจุบันมีสมาชิกจำนวน 3,547 คน มีกลุ่มสมาชิก 79 กลุ่ม

มีสมาชิกและฐานะเมื่อแรกควบดังนี้

จำนวนสมาชิก	1,765	คน
ทุนเรือนหุ้น	512,350.00	บาท
ทุนสำรอง	656,202.29	บาท
ทุนอื่น ๆ	55,549.41	บาท
ทุนดำเนินการ	6,378,909.38	บาท

เอกสารนี้เป็นเอกสารที่สงวนไว้สำหรับการใช้งานเพื่อการศึกษาเท่านั้น ไม่อนุญาตให้นำไปใช้ประโยชน์ด้านการค้า ไม่ว่าจะกรณีใดๆทั้งสิ้น อีกทั้งห้ามมิให้ดัดแปลงเนื้อหา และต้องอ้างอิงถึงเจ้าของเอกสารทุกครั้งที่มีการนำไปใช้

รายนามคณะกรรมการดำเนินงานของสหกรณ์ชุดที่ 12 ซึ่งที่ประชุมไทยสามัญ
ประจำปีเลือกตั้งเมื่อวันที่ 21 สิงหาคม 2527 มีจำนวน 21 คน ดังนี้

1. นายคลอง	ปรีโยทัย	ประธานกรรมการ
2. นายสยาม	พรหมดี	รองประธานกรรมการ
3. นายพลู	นිරะเสน	เลขานุการ
4. นายจวง	ละเลิศ	เหรัญญิก
5. นายนิล	ศาลาทอง	กรรมการ
6. นายปา	ทองคำหงส์	กรรมการ
7. นายหอมหวล	ศรีสุวรรณพันธ์	กรรมการ
8. ส.ต. นอย	ดวงทอง	กรรมการ
9. นายสมพร	ดวงแก้ว	กรรมการ
10. นายบุคดี	บุญชู	กรรมการ
11. นายสิงห์	แก้วคำทอง	กรรมการ
12. นายผา	มากมูล	กรรมการ
13. นายพันธ์	กองพงษ์	กรรมการ
14. นายสรวง	ทองชุม	กรรมการ
15. นายหนู	ไชยโพธิ์	กรรมการ
16. นายชาย	แก้วศรี	กรรมการ
17. นายหลวง	ผลชะอุม	กรรมการ
18. นายประสิทธิ์	สายสิงห์	กรรมการ
19. นายที	สีมาทอง	กรรมการ
20. นายทอง	รั้วสะตะ	กรรมการ
21. นายหมาน	จำปารัตน์	กรรมการ

เอกสารนี้เป็นเอกสารที่สงวนไว้สำหรับการใช้งานเพื่อการศึกษาเท่านั้น ไม่อนุญาตให้นำไปใช้ประโยชน์ด้านการค้า
ไม่ว่ากรณีใดๆทั้งสิ้น อีกทั้งห้ามมิให้ดัดแปลงเนื้อหา และต้องอ้างอิงถึงเจ้าของเอกสารทุกครั้งที่มีการนำไปใช้

รายนามพนักงานสหกรณ์

1.	นายนคร	ภาระพรหม	ตำแหน่ง	ผู้ช่วยผู้จัดการ
2.	นางทัศนีย์	โอษคลัง	ตำแหน่ง	สมทบบัญชี
3.	นายเลื่อน	สง่าจิตต์	ตำแหน่ง	หัวหน้าฝ่ายสินเชื่อ
4.	นายสังคม	นิธิพานิช	ตำแหน่ง	รักษาการหัวหน้าฝ่ายการขาย-ซื้อ
5.	นางอินทิรา	สุวรรณภูมิ	ตำแหน่ง	รักษาการหัวหน้าฝ่ายธุรการ
6.	นางเสนาอะจิตต์	จิพายัพ	ตำแหน่ง	พนักงานบัญชี
7.	นางสุรศรี	อบทอง	ตำแหน่ง	พนักงานบัญชี
8.	นายฉลอง	ปรีโยทัย	ตำแหน่ง	พนักงานบัญชี
9.	น.ส. จิราวัลย์	ทองคำใส	ตำแหน่ง	พนักงานบัญชี
10.	นางสุทาวดี	บุญลือพันธ์	ตำแหน่ง	พนักงานบัญชี
11.	นางราตรี	จันทร์เกษม	ตำแหน่ง	พนักงานสินเชื่อ
12.	นายนคร	นนทิจันทร์	ตำแหน่ง	พนักงานสินเชื่อ
13.	นายวีระชาติ	พุมทอง	ตำแหน่ง	พนักงานสินเชื่อ
14.	นายสุพล	สว่างวาม	ตำแหน่ง	พนักงานสินเชื่อ
15.	นายบุญยั้ง	บุญสุข	ตำแหน่ง	พนักงานขับรถยนต์
16.	นายบุญชู	แฝงเพชร	ตำแหน่ง	พนักงานขับรถยนต์
17.	นายบุญมี	เกตุศักดิ์	ตำแหน่ง	นักการภารโรง
18.	นายบัวลา	แสนทวีสุข	ตำแหน่ง	นักการภารโรง

รายนามเจ้าหน้าที่ส่งเสริมการเกษตร

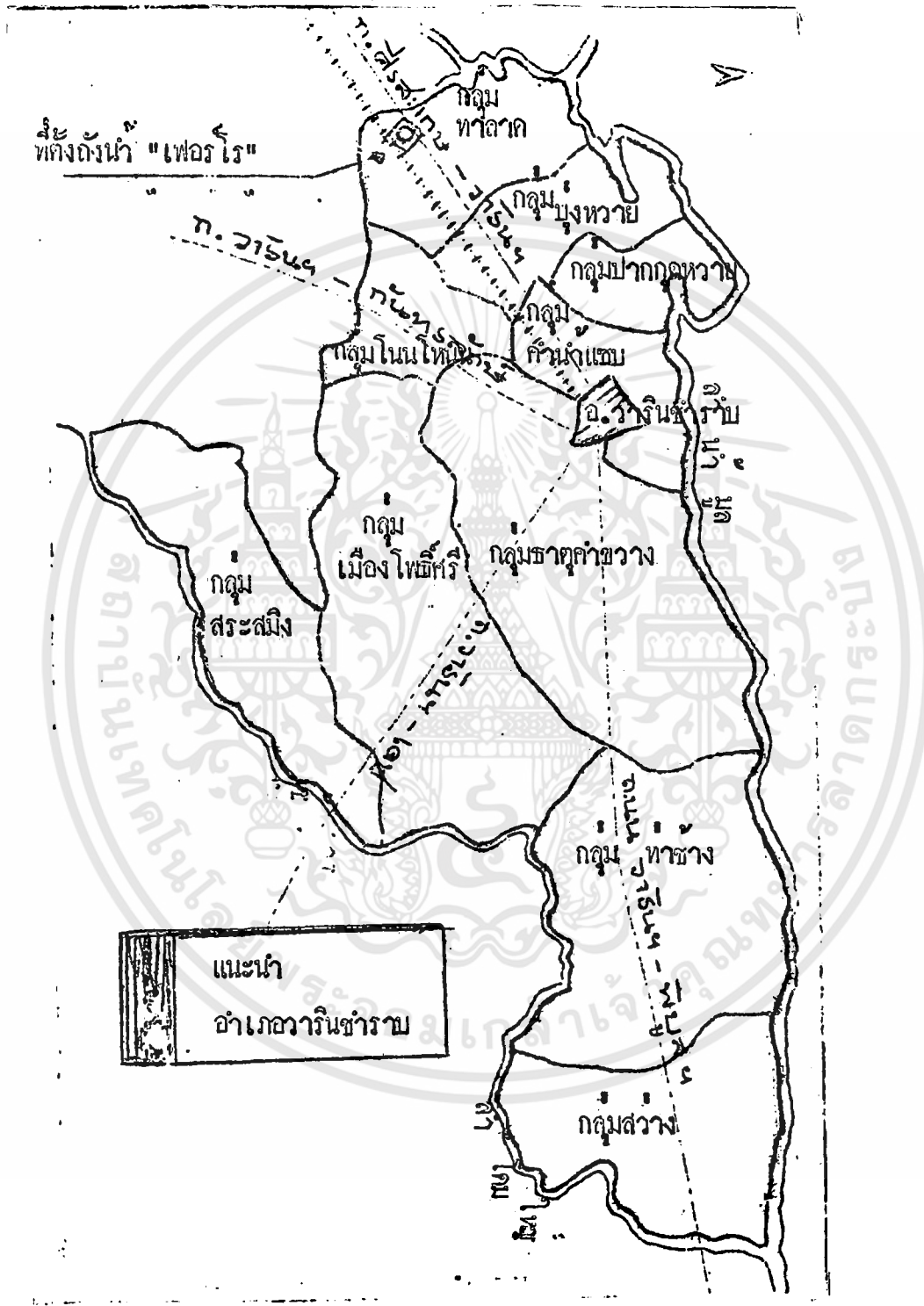
1.	นายณรงค์	ศิลาเกษ	ตำแหน่ง	สหกรณ์อำเภอวารินชำราบ
2.	นายประสิทธิ์	จันทร์วีระ	ตำแหน่ง	เจ้าหน้าที่ส่งเสริมสหกรณ์ 4
3.	น.ส. เอมอร	มนัสศิลป์	ตำแหน่ง	เจ้าหน้าที่ส่งเสริมสหกรณ์ 3
4.	นายสีารอง	พาประจง	ตำแหน่ง	นักการภารโรง

97711

เอกสารนี้เป็นเอกสารที่สงวนไว้สำหรับการใช้งานเพื่อการศึกษาเท่านั้น ไม่อนุญาตให้นำไปใช้ประโยชน์ด้านการค้า
ไม่ว่ากรณีใดๆทั้งสิ้น อีกทั้งห้ามมิให้ดัดแปลงเนื้อหา และต้องอ้างอิงถึงเจ้าของเอกสารทุกครั้งที่มีการนำไปใช้

ภาพที่ 1

แผนที่อำเภอวารินชำราบ



เอกสารนี้เป็นเอกสารที่สงวนไว้สำหรับการใช้งานเพื่อการศึกษาเท่านั้น ไม่อนุญาตให้นำไปใช้ประโยชน์ด้านการค้า ไม่ว่าจะกรณีใดๆทั้งสิ้น อีกทั้งห้ามมิให้ดัดแปลงเนื้อหา และต้องอ้างอิงถึงเจ้าของเอกสารทุกครั้งที่มีการนำไปใช้

บทที่ 3

ผลการวิเคราะห์การดำเนินงาน

การดำเนินงานของสหกรณ์การเกษตรวารินชำราบ จำกัด ตั้งแต่ปี พ.ศ. 2520-2528 ซึ่งมีทุนทั้งหมด ทรัพย์สินทั้งหมด หนี้สินทั้งหมด กำไรทั้งหมด ดังแสดงให้เห็นในตารางที่ 1

ตารางที่ 1 แสดงผลการดำเนินงานของสหกรณ์การเกษตรวารินชำราบ จำกัด

ปี (พ.ศ.)	ทรัพย์สินทั้งหมด	ทุนทั้งหมด	หนี้สินทั้งหมด	กำไรสุทธิ
2520	22,017,209.12	5,020,512.93	16,996,696.19	381,282.55
2521	33,539,943.82	6,757,474.00	26,782,469.82	973,923.82
2522	39,571,176.76	8,429,438.70	31,141,738.09	1,458,158.70
2523	44,340,715.78	10,255,534.81	34,085,180.97	1,716,239.41
2524	47,151,667.75	11,004,128.83	36,147,538.92	700,983.53
2525	51,317,571.35	11,918,082.86	39,399,488.49	781,470.78
2526	44,796,964.75	13,806,277.39	30,990,687.36	1,747,343.78
2527	45,783,130.85	16,215,975.19	29,567,155.66	2,299,124.55
2528	44,864,913.39	17,828,229.05	27,0366,684.34	1,804,528.86

หมายเหตุ รายละเอียดเกี่ยวกับรายได้มา ใช้จ่าย ของทรัพย์สินทั้งหมด หนี้สินทั้งหมด ทุนทั้งหมด กำไรสุทธิทั้งหมดของสหกรณ์มีแสดงในงบดุล จากปี 2520-2528

ตารางที่ ๒ แสดงงบดุลของสหกรณ์การเกษตรวารินชำราบ จำกัด จากปี 2520 - 2528

สหกรณ์การเกษตรวารินชำราบ จำกัด

งบดุล

ณ วันที่ 31 มีนาคม 2520

<u>ทรัพย์สิน</u>	(บาท)		<u>หนี้สินและทุนของสหกรณ์</u>	(บาท)	
ทรัพย์สินหมุนเวียน			เงินเบิกเกินบัญชีธนาคาร	7,207,172	70
เงินสด		725,778 39	เจ้าหนี้เงินกู้	9,207,914	13
ลูกหนี้การค้า	785,202.10		ค่าใช้จ่ายค่างจ่าย	26,775	85
เงินให้กู้	14,782,930.00		เงินรับฝาก	190,290	68
อื่น ๆ	816.60		คาบารุงสันนิบาตสหกรณ์	538	20
	15,568,948.70		อื่น ๆ	๓๑,828	87
หักสำรองหนี้สูญ	32,880.40	15,536,068 30	<u>รวมหนี้สินระยะสั้น</u>	16,672,524	42
ค/บ เงินกู้อ่างรับ	70,753.00		หนี้สินระยะยาว		
หักสำรองหนี้สูญ	3,537.65	67,215 35	เจ้าหนี้เงินกู้	285,000	00
สินค้าคงเหลือ	2,054,313.67		<u>รวมหนี้สินระยะยาว</u>	285,000	00
หักสินค้าเสื่อมชำรุด	2,584.00	2,051,724 67	<u>หนี้สินอื่น</u>		
วัตถุประสงค์เหลือ	35,335 10		อื่น ๆ	39,171	77
อื่น ๆ	68,707 70		<u>รวมหนี้สินอื่น</u>	39,171	77
			ยอดรวมหนี้สิน	16,996,646	14

กองสมเด็จพระสังฆราช
 กรมการปกครอง
 กรมการปกครอง
 กรมการปกครอง

รวมทรัพย์สินหมุนเวียน	18,484,834	51	ทุนของสหกรณ์	
<u>ทรัพย์สินถาวรสุทธิ</u>			ทุนเรือนหุ้นมีมูลค่าหุ้นละ 50.00 บาท	
ที่ดิน	238,754	50	ทุนที่สมาชิกถือ 42,032 หุ้น 2,101,600 บาท	
สิ่งปลูกสร้าง	365,746	06	ทุนที่ได้รับชำระเต็มมูลค่าแล้ว	2,101,600.00
อาคารสำนักงาน	570,000	00	เงินสำรอง	2,097,463 38
ยานพาหนะ	310,908	47	ทุนสะสมตามข้อบังคับระเบียบและอื่น ๆ	439,667 00
เครื่องใช้สำนักงาน	86,880	82	กำไรสุทธิหรือการจัดสรร	381,282 55
รวมทรัพย์สินถาวร	1,572,289	85	ยอดรวมทุนของสหกรณ์	5,020,512 93
<u>ทรัพย์สินอื่น ๆ</u>				
รายการรอการตัดบัญชี	16,834	76		
อื่น ๆ	1,943,250	00		
รวมทรัพย์สินอื่น ๆ	1,960,084	76		
ยอดรวมทรัพย์สิน	<u>22,017,209</u>	<u>12</u>	ยอดรวมหนี้สินและทุนของสหกรณ์	<u>22,017,209 12</u>

สหกรณ์การเกษตร วารินชำราบ จำกัด

งบดุล

ณ วันที่ 31 มีนาคม 2521

ทรัพย์สิน	(บาท)	หนี้สินและทุนของสหกรณ์	(บาท)
ทรัพย์สินหมุนเวียน		หนี้สิน	
เงินสดและเงินฝากธนาคาร	444,049.78	หนี้สินระยะสั้น	7,873,842.80
เงินลงทุนชั่วคราว	850,000.00	เจ้าหนี้เงินกู้	17,680,909.80
ลูกหนี้		เจ้าหนี้การค้า	52,800.00
เงินในบัญชี	24,598,436.75	ค่าใช้จ่ายค้างจ่าย	8,157.51
การค้า	982,802.50	เงินรับฝาก	267,552.06
อื่นๆ	36,355.25	ค่าบำรุงสิ่งพิมพ์สหกรณ์	538.20
	25,617,594.54	อื่นๆ	48,050.87
หัก สำรองหนี้สูญ	63,075.40	รวมหนี้สินระยะสั้น	25,931,551.28
ลูกหนี้เงินกู้ค้างรับ	144,453.00	หนี้สินระยะยาว	
		เจ้าหนี้เงินกู้	774,938.00
หัก สำรองหนี้สูญ	7,222.65	รวมหนี้สินระยะยาว	774,938.00
สินค้างเผื่อ	2,913,744.19	หนี้สินอื่น	
วัสดุคงเหลือ	47,494.72	เงินบริจาคปรับปรุง	3,139.00
อื่นๆ	145,207.70	สำนักงาน	
รวมทรัพย์สินหมุนเวียน	30,092,245.88	อื่นๆ	72,546.58
		รวมหนี้สินอื่น	75,680.98
		ยอดรวมหนี้สิน	26,782,469.82

เอกสารนี้เป็นเอกสารที่สงวนไว้สำหรับการใช้งานเพื่อการศึกษาเท่านั้น ไม่อนุญาตให้นำไปใช้ประโยชน์ด้านการค้า
ไม่ว่ากรณีใดๆทั้งสิ้น อีกทั้งห้ามมิให้ดัดแปลงเนื้อหา และต้องอ้างอิงถึงเจ้าของเอกสารทุกครั้งที่มีการนำไปใช้

ทรัพย์สินถาวรสุทธิ

ทุนของสหกรณ์

ที่ดิน	368,754 50	ทุนเรือนหุ้นมูลค่าหุ้นละ 50 บาท	
สิ่งปลูกสร้าง	324,797 50	ทุนที่สมาชิกถือ	62,156 ทุน 3,107,800.00
อาคารสำนักงาน	540,000 00	ทุนชำระแล้ว	3,107,900.00
ค่างานระหว่างก่อสร้าง	811,671 30	หัก ทุนรับซื้อคืน	1,100.00 3,107,800 00
ยานพาหนะ	243,295 67	เงินสำรอง	2,142,576 68
เครื่องใช้สำนักงาน	148,102 90	ทุนสะสมตามข้อบังคับระเบียบและอื่นๆ	533,173 50
รวมทรัพย์สินถาวร	2,436,621 87	กำไร (ขาดทุน) สุทธิหรือการตัดบัญชี	973,923 82
ทรัพย์สินอื่น		รวมทุนของสหกรณ์	6,757,474 00
รายการรอการตัดบัญชี	12,626 07	ยอดรวมที่ดินและทุนของสหกรณ์	<u>33,539,943 82</u>
อื่นๆ	998,450 00		
รวมทรัพย์สินอื่น	1,011,076 07		
ยอดรวมทรัพย์สิน	<u>33,539,943 82</u>		

เอกสารนี้เป็นเอกสารที่สงวนไว้สำหรับการใช้งานเพื่อการศึกษาเท่านั้น ไม่อนุญาตให้นำไปใช้ประโยชน์ด้านการค้า
ไม่ว่ากรณีใดๆทั้งสิ้น อีกทั้งห้ามมิให้ดัดแปลงเนื้อหา และต้องอ้างอิงถึงเจ้าของเอกสารทุกครั้งที่มีการนำไปใช้

สภกรรมการเกษตร วาริดฆาราม จำกัด

งบดุล

ณ วันที่ 31 มีนาคม 2522

ทรัพย์สิน	(บาท)	หนี้สินและทุนของสภากร	(บาท)
สินทรัพย์หมุนเวียน		หนี้สินหมุนเวียน	
เงินสดและเงินฝากธนาคาร	1,930,041 36	เงินเบิกเกินบัญชีธนาคารและ เงินกู้ยืม	26,882,359 16
ลูกหนี้		เจ้าหนี้การค้า	2,240,030 00
การค้า	870,581.00	เงินรับฝาก	544,621 82
เงินกู้	27,392,896.00	ค่าบริการตั้งนิมิตสภากรแห่ง ประเทศไทย	538 20
อื่นๆ	1,228.65	หนี้สินหมุนเวียนอื่น	147,231 30
รวมลูกหนี้	28,264,705.65	รวมหนี้สินหมุนเวียน	29,814,780 48
หัก หนี้สงสัยสูญ	40,960.23	หนี้สินระยะยาว	
หัก หนี้สงสัยสูญ	40,960.23	28,223,745 42	เงินกู้ระยะยาว
ลูกหนี้เงินกู้	293,873.95	293,873 95	1,235,000 00
ค้างรับสุทธิ		รวมหนี้สินระยะยาว	1,235,000 00
สินค้าคงเหลือ	4,117,800.00	ทรัพย์สินอื่น	91,957 61
หัก สำรองสินค้าขาด	4,632.48	รวมทรัพย์สิน	31,141,738 09
สินค้าคงเหลือสุทธิ	4,113,168 47		
วัสดุคงเหลือ	37,506 96		
สินทรัพย์หมุนเวียนอื่น	1,124,031 41		
รวมทรัพย์สินหมุนเวียน	35,722,367 57		

เอกสารนี้เป็นเอกสารที่สงวนไว้สำหรับการใช้งานเพื่อการศึกษาเท่านั้น ไม่อนุญาตให้นำไปใช้ประโยชน์ด้านการค้า
ไม่ว่ากรณีใดๆทั้งสิ้น อีกทั้งห้ามมิให้ดัดแปลงเนื้อหา และต้องอ้างอิงถึงเจ้าของเอกสารทุกครั้งที่มีการนำไปใช้

สินทรัพย์ถาวรสุทธิ		ทุนของสหกรณ์	
ที่ดิน	397,754 50	ทุนเรือนหุ้นมูลค่าหุ้นละ 50 บาท	
สิ่งปลูกสร้าง	2,140,688 31	หุ้นที่สมาชิกถือ 77,765 หุ้น	
สินทรัพย์ระหว่างก่อสร้าง	265,073 55	หุ้นที่ชำระเต็มมูลค่า	3,888,250 00
ยานพาหนะ	275,682 87	หัก ทุนรับซื้อคืน	3,888,250 00
เครื่องใช้สำนักงาน	141,742 61	เงินสำรอง	2,365,104 50
รวมทรัพย์สินถาวร	3,220,941 84	ทุนสะสมความเข้มแข็งกับ ระเบียบ อื่นๆ	717,925 50
สินทรัพย์อื่น		กำไรสุทธิประจำปี	1,458,158 70
รวมสินทรัพย์	<u>39,571,176 76</u>	รวมทุนของสหกรณ์	8,429,438 70
		รวมหนี้สินและทุนของสหกรณ์	<u>39,571,176 79</u>

เอกสารนี้เป็นเอกสารที่สงวนไว้สำหรับการใช้งานเพื่อการศึกษาเท่านั้น ไม่อนุญาตให้นำไปใช้ประโยชน์ด้านการค้า
ไม่ว่ากรณีใดๆทั้งสิ้น อีกทั้งห้ามมิให้ดัดแปลงเนื้อหา และต้องอ้างอิงถึงเจ้าของเอกสารทุกครั้งที่มีการนำไปใช้

สภกรรมการเกษตร วารินชำราบ จำกัด

งบดุล

ณ วันที่ 31 มีนาคม 2523

ทรัพย์สิน	(บาท)	หนี้สินและทุนของสภากรณ์	(บาท)
ทรัพย์สินหมุนเวียน		หนี้สินหมุนเวียน	
เงินสดและเงินฝากธนาคาร	1,997,615	เงินเบิกเกินบัญชีธนาคารและ	29,356,414 75
ลูกหนี้		เงินกู้ยืม	
การค้า	710,703.00	เจ้าหนี้การค้า	2,666,621 20
เงินกู้	30,665,470.00	ส่วนของหนี้ระยะยาวที่ตั้งกำหนด	74,701 39
เงินในหลักทรัพย์	8,000.00	ชำระภายใน 1 ปี	
เคลื่อน		เงินรับฝาก	538,579 80
การฝากตลาด	1,054.00	หนี้สินหมุนเวียนอื่น	171,477 59
เคลื่อน		รวมหนี้สินหมุนเวียน	32,807,794 73
รวมลูกหนี้	31,385,227.00	หนี้สินระยะยาว	
หัก สำรองหนี้สูญ		เงินกู้ยืมระยะยาว	1,160,000 00
สำรองหนี้ตลาด	52,582.60	รวมหนี้สินระยะยาว	1,160,000 00
เคลื่อน		หนี้สินอื่น	117,386 24
ลูกหนี้สูญ	31,332,644 40	รวมหนี้สิน	34,085,180 97
ดอกเบี้ยเงินกู้ทางรับ	554,706.50		
หนี้ส่งสัจจะสุญ	27,735.53		
ดอกเบี้ยทางรับ	526,971 17		

เอกสารนี้เป็นเอกสารที่สงวนไว้สำหรับการใช้งานเพื่อการศึกษาเท่านั้น ไม่อนุญาตให้นำไปใช้ประโยชน์ด้านการค้า
ไม่ว่ากรณีใดๆทั้งสิ้น อีกทั้งห้ามมิให้ดัดแปลงเนื้อหา และต้องอ้างอิงถึงเจ้าของเอกสารทุกครั้งที่มีการนำไปใช้

เงินค่าง เหลือ	6,325,620.65	ทุนของสหกรณ์	
หัก สํารองขาด หาย	4,632.42	ทุนเรือนหุ้น มูลค่าหุ้นละ 50 บาท ทุนที่สมาชิกถือ 93,707 หุ้น ทุนที่ชำระเต็มมูลค่าแล้ว	4,685,350 00
สินค่าง เหลือสุทธิ	6,320,988 17	เงินสํารอง	2,825,657 96
วัสดุคง เหลือ	39,578 87	ทุนสะสมตามเข็มนาฬิกา กับ ระเบียบและ อื่นๆ	1,028,287 50
ทรัพย์สินหมุนเวียนอื่น	370,869 85	กำไรสุทธิประจำปี	1,716,239 41
รวมสินทรัพย์หมุนเวียน	40,568,668 13	รวมทุนของสหกรณ์	10,255,534 81
ทรัพย์สินถาวรสุทธิ		รวมหนี้สินและทุนของสหกรณ์	<u>44,340,715 78</u>
ที่ดิน	397,954 50		
สิ่งปลูกสร้าง	2,016,005 56		
ทรัพย์สิน			
สินทรัพย์ระหว่างก่อสร้าง	400,161 55		
ยานพาหนะ	184,070 07		
เครื่องใช้สำนักงาน	130,397 28		
รวมทรัพย์สินถาวร	3,128,658 96		
ทรัพย์สินอื่น	623,658 69		
รวมทรัพย์สิน	<u>44,340,715 78</u>		

เอกสารนี้เป็นเอกสารที่สงวนไว้สำหรับการใช้งานเพื่อการศึกษาเท่านั้น ไม่อนุญาตให้นำไปใช้ประโยชน์ด้านการค้า
ไม่ว่ากรณีใดๆทั้งสิ้น อีกทั้งห้ามมิให้ดัดแปลงเนื้อหา และต้องอ้างอิงถึงเจ้าของเอกสารทุกครั้งที่มีการนำไปใช้

ลทกรรณการเกษตรวารินชำราบ จำกัด

งบดุล

ณ วันที่ 31 มีนาคม 2524

ทรัพย์สิน	(บาท)	หนี้สินและทุนของลทกรรณ	(บาท)
ทรัพย์สินหมุนเวียน		หนี้สินหมุนเวียน	
เงินสดและเงินฝากธนาคาร	1,218,397.52	เงินเบิกเกินบัญชีและเงินกู้ยืม	33,732,275.20
ลูกหนี้การค้า	194,561.25	เจ้าหนี้การค้า ทั่วไป	193,300.00
เงินกู้	28,861,312.00	ส่วนของหนี้สินระยะยาวที่ตั้งกำหนด	
อื่น ๆ	188,349.98	ชำระภายในหนึ่งปี	15,000.00
รวมลูกหนี้	29,244,223.23	เงินรับฝาก	471,046.63
หักสำรองหนี้สูญ	53,482.60	หนี้สินหมุนเวียนอื่น	281,483.42
ลูกหนี้สุทธิ	29,190,740.63	รวมหนี้สินหมุนเวียน	34,639,105.25
คอกเบี้ยเงินกู้ค้างรับ	707,856.25	หนี้สินระยะยาว	
หักสำรองหนี้สูญ	35,092.81	เงินกู้ยืมระยะยาว	12,197,707.39
สินค้าคงเหลือ	12,410,068.38	รวมหนี้สินระยะยาว	1,219,701.39
หักสินค้าเสื่อมชำรุด	960.61	หนี้สินอื่น	288,732.78
วัตถุดิบคงเหลือ	19,772.65	รวมหนี้สิน	36,147,338.92

อื่น ๆ	150,854	1	ทุนของสหกรณ์		
รวมทรัพย์สินหมุนเวียน	43,655,636	92	ทุนเรือนหุ้นมูลค่าหุ้นละ 50.00 บาท		
ทรัพย์สินถาวรสุทธิ			ทุนที่สมาชิกถือ	109,385	หุ้น
ที่ดิน	397,754	50	ทุนที่ชำระเต็มมูลค่าแล้ว	5,469,250	00
สิ่งปลูกสร้าง	2,263,386	84	เงินสำรอง	3,687,760	82
ยานพาหนะอุปกรณ์	93,090	57	ทุนสะสมตามข้อบังคับและระเบียบอื่น ๆ	1,746,134	47
เครื่องใช้สำนักงาน	122,598	92	กำไรสุทธิประจำปี	700,980	53
รวมทรัพย์สินหมุนเวียน	2,876,830	83	รวมทุนสหกรณ์	11,004,128	83
ทรัพย์สินอื่น	619,200	00			
รวมสินทรัพย์	<u>47,151,667</u>	<u>75</u>	รวม หนี้สินและทุนสหกรณ์	<u>47,151,667</u>	<u>75</u>

สภกรรมการเกษตรวารินชำราบ จำกัด

งบดุล

ณ วันที่ 31 มีนาคม 2525

ทรัพย์สิน	(บาท)	หนี้สินและทุนของสหกรณ์	(บาท)
ทรัพย์สินหมุนเวียน		หนี้สินหมุนเวียน	
เงินสด	1,484,353.62	เงินเบิกเกินบัญชีและเงินกู้ยืม	29,849,860.70
ลูกหนี้การค้า	903,785.75	เจ้าหนี้การค้า	7,289,380.63
เงินใหญ่	30,070,870.00	ส่วนของหนี้ระยะยาวถึงกำหนดชำระ	
อื่น ๆ	315,609.18	ภายในหนึ่งปี	129,701.39
รวมลูกหนี้	31,290,264.93	เงินรับฝาก	368,747.03
หักสำรองหนี้สูญ	53,482.60	ค่าบำรุงสันนิบาตสหกรณ์	5,000.00
ลูกหนี้สุทธิ	31,236,782.33	หนี้สินหมุนเวียนอื่น	311,357.82
ดอกเบี้ยเงินกู้ค้างรับ	1,071,450.00	รวมหนี้สินหมุนเวียน	37,954,047.57
หักสำรองหนี้สูญ	53,572.50	หนี้สินระยะยาว	
สินค้าคงเหลือ	13,757,962.84	เงินกู้ระยะยาว	1,020,000.00
หักสินค้าเสื่อมชำรุด	960.61	หนี้สินอื่น	425,440.00
วัสดุคงเหลือ	40,979.40	รวมหนี้สิน	39,399,488.49

อื่น ๆ	514,120	45	ทุนของสหกรณ์		
รวมทรัพย์สินหมุนเวียน	48,051,125	53	ทุนเรือนหุ้นมูลค่าหุ้นละ 50.00 บาท		
ทรัพย์สินถาวรสุทธิ			หุ้นที่สมาชิกถือ 125,051 หุ้น		
ที่ดิน	397,754	50	หุ้นที่ชำระมูลค่าแล้ว	6,252,530	00
สิ่งปลูกสร้าง	2,102,606	57	เงินสำรอง	3,813,296	11
ยานพาหนะอุปกรณ์	31,119	67	ทุนสะสมค่ามขบบังคับกับระเบียบอื่น ๆ	1,070,765	97
เครื่องใช้สำนักงาน	115,347	08	กำไรสุทธิประจำปี	784,470	78
รวมทรัพย์สินถาวร	2,646,827	82	รวมทุนสหกรณ์	11,918,082	86
ทรัพย์สินอื่น	619,618	00			
รวมทรัพย์สิน	<u>51,317,571</u>	<u>35</u>	รวมหนี้สินและทุนของสหกรณ์	<u>51,317,577</u>	<u>35</u>

สหกรณ์การเกษตร วารินชำราบ จำกัด

งบดุล

ณ วันที่ 31 มีนาคม 2526

ทรัพย์สิน	(บาท)		หนี้สินและทุนของสหกรณ์	(บาท)		
ทรัพย์สินหมุนเวียน			หนี้สินหมุนเวียน			
เงินสดและเงินฝากธนาคาร	1,695,966	39	เงินเบิกเกินบัญชีธนาคารและเงินกู้ยืม	27,692,826	85	
ลูกหนี้			เจ้าหนี้การค้า	1,057,848	63	
การค้า	2,675,574.77		สำรองหนี้ระยะยาวที่ถึงกำหนดใช้	200	00	
เงินกู้	32,320,695.00		เงินรับฝาก	425,748	74	
อื่น ๆ	202,495.98		ค่าบำรุงสนับสนุนชาติสหกรณ์แห่งประเทศไทย	5,000	-	
รวมลูกหนี้	35,198,765.75		หนี้สินหมุนเวียนอื่น	265,801	82	
หักหนี้สงสัยจะสูญ			รวมหนี้สินหมุนเวียน	29,447,266	04	
สำรองหนี้คลาดเคลื่อน	92,622.12		หนี้สินระยะยาว			
ลูกหนี้สุทธิ	35,106,143.63	35,106,143	63	เงินกู้ยืมระยะยาว	1,064,708	56
ดอกเบี้ยเงินให้กู้ค้างรับ	1,152,389.50			รวมหนี้สินระยะยาว	1,064,708	56
หักหนี้สงสัยจะสูญ	57,619.48			หนี้สินอื่น	478,752	76
ดอกเบี้ยให้กู้ค้างรับสุทธิ	1,094,776.02	1,094,700	02	รวมหนี้สิน	30,990,687	36

สินค้าคงเหลือ	3,283,217.89		ทุนของสหกรณ์	
หักสำรองสินค้าเสื่อมชำรุด	960.61		ทุนเรือนหุ้นมูลค่าหุ้นละ 50.00 บาท	
สินค้าคงเหลือสุทธิ	3,282,257.28	3,282,257.28	หุ้นที่สมาชิกถือ 138,724 หุ้น	
วัสดุคงเหลือ		37,994.65	หุ้นที่ชำระเต็มมูลค่าหุ้นแล้ว	6,936,200.00
สินทรัพย์หมุนเวียนอื่น		519,352.70	เงินสำรอง	4,104,815.64
รวมทรัพย์สินหมุนเวียน		41,736,484.67	ทุนสะสมตามข้อบังคับระเบียบและอื่น ๆ	1,017,917.00
ทรัพย์สินถาวรสุทธิ			กำไรสุทธิประจำปี	1,747,343.78
ที่ดิน		397,754.50	รวมทุนของสหกรณ์	13,806,277.39
สิ่งปลูกสร้าง		1,941,826.30		
ยานพาหนะ		93,251.61		
ทรัพย์สิน				
เครื่องใช้สำนักงาน		93,251.61		
รวมสินทรัพย์ถาวร		2,438,862.08		
ทรัพย์สินอื่น		621,618.00		
รวมทรัพย์สิน		<u>44,796,964.75</u>	รวมหนี้สินและทุนสหกรณ์	<u>44,796,964.75</u>

สหกรณ์การเกษตรวารินชำราบ จำกัด

งบดุล

ณ วันที่ 31 มีนาคม 2527

ทรัพย์สิน	(บาท)	หนี้สินและทุนของสหกรณ์	(บาท)
หนี้สินหมุนเวียน		หนี้สินหมุนเวียน	
เงินสดและเงินฝากธนาคาร	3,963,915.76	เงินเบิกเกินบัญชีธนาคารและเงินกู้ยืม	27,386,197.24
ลูกหนี้		เจ้าหนี้การค้า	-
ชาวเปลือกโครงการ ปี 25/26	209,570.78	ส่วนของหนี้สินระยะยาวถึงกำหนดชำระ	
ชาวเปลือกโครงการ ปี 26/27	368,555.00	ในหนึ่งปี	178,949.65
การค้า	146,194.93	เงินรับฝาก	326,508.97
เงินกู้	343,390,007.00	ค่าบำรุงสันนิบาตสหกรณ์แห่งประเทศไทย	10,000.00
อื่น ๆ	27,653.00	หนี้สินหมุนเวียนอื่น	314,910.33
รวมลูกหนี้	35,141,581.70	รวมหนี้สินหมุนเวียน	28,216,566.19
หนี้สินระยะยาว		หนี้สินระยะยาว	
สำรองหนี้คลาดเคลื่อน	10,381.94	เงินกู้ยืมระยะยาว	752,000.00
ลูกหนี้สูญ	35,033,593.76	รวมหนี้สินระยะยาว	752,000.00
ดอกเบี้ยใหญ่ค้างรับ	1,608,036.26		

หักหนี้สงสัยจะสูญ	86,485.81		หนี้สินอื่น	598,589	47	
คอกเบี้ยใหญ่ทางชำระ		1,521,550	44	รวมหนี้สิน	29,567,155	66
สินค้าคงเหลือ	1,891,505.71			ทุนของสหกรณ์		
หักสำรองสินค้าชำรุด	2,605.39			ทุนเรือนหุ้นมูลค่าหุ้นละ 50.00 บาท		
สินค้าคงเหลือสุทธิ		1,888,900	32	ทุนที่สมาชิกถือ 154,645 หุ้น		
วัสดุคงเหลือ		40,373	80	ทุนที่ชำระเต็มมูลค่าแล้ว	7,732,250	00
สินทรัพย์หมุนเวียนอื่น		336,461	52	เงินสำรอง	5,039,378	78
รวมทรัพย์สินหมุนเวียน		42,784,801	60	ทุนสะสมตามข้อบังคับระเบียบและอื่น ๆ	1,145,221	86
ทรัพย์สินถาวร				กำไรสุทธิประจำปี	2,299,124	55
ที่ดิน		397,754	50	รวมทุนของสหกรณ์	16,215,275	19
สิ่งปลูกสร้าง		1,847,097	83			
ยานพาหนะ		939	67			
เครื่องใช้สำนักงาน		122,907	67			
รวมทรัพย์สินทั้งหมด		<u>45,783,130.85</u>		รวมหนี้สินและทุนของสหกรณ์	<u>45,783,130</u>	<u>85</u>

สหกรณ์การเกษตร วารินชำราบ จำกัด

งบดุล

ณ วันที่ 31 มีนาคม 2528

ทรัพย์สิน		(บาท)		(บาท)	
ทรัพย์สินหมุนเวียน					
เงินสด		139,338	11	หนี้สินหมุนเวียน	
เงินฝากธนาคาร		1,978,007	18	เงินเบิกเกินบัญชีธนาคารและเงินกู้ยืม	23,772,125 79
ลูกหนี้				เจ้าหนี้การค้า	4,509 56
ข้าวเปลือกโครงการปี 25/26	208,912.78			เจ้าหนี้ชุมชนสหกรณ์จังหวัดอุบล	1,265,723 -
ข้าวเปลือกโครงการปี 26/27	368,555.00			ข้าวโครงการปี 27/28	
การค้า	116,663.68			ส่วนของหนี้สินระยะยาวที่ถึงกำหนด	
เงินกู้	34,071,487.00			ชำระภายใน 1 ปี	133,985 21
อื่น ๆ	101,635.49			เงินรับฝาก	287,435 57
รวมลูกหนี้	34,867,253.95			ค่าบำรุงสันนิบาตสหกรณ์	
หักสำรองหนี้สูญ	125,076.00	34,742,177	95	หนี้สินหมุนเวียนอื่น	263,037 70
ดอกเบี้ยใหญ่ค้างรับ	1,076,666.00			รวมหนี้สินหมุนเวียน	25,726,816 83
หักสำรองหนี้สูญ	114,276.26	1,963,389	74		

ดอกเบี้ยเงินค่าปรับ	355,478.50	หนี้สินระยะยาว	
หักสำรองหนี้สูญ	17,773.93	เงินกู้ระยะยาว	663,000 -
รวบรวมข่าวเปลือก		รวมหนี้สินระยะยาว	663,000 -
โครงการ 27/28	2,298,439.	หนี้สินอื่น	646,867 57
สินค้าคงเหลือ	424,344.68	รวมหนี้สิน	27,036,684 34
หักสำรองสินค้าเสื่อมชำรุด	-	ทุนของสหกรณ์	
สินค้าคงเหลือสุทธิ		ทุนเรือนหุ้นมูลค่าหุ้นละ 50.00 บาท	
วัดคงเหลือ		หุ้นที่สมาชิกถือ 167,953 หุ้น	
อื่น ๆ	76,122.30	หุ้นที่ชำระเต็มมูลค่าแล้ว	8,397,650 -
รวมหนี้สินหมุนเวียน		เงินสำรอง	63,055 33
ทรัพย์สินถาวรสุทธิ		ทุนสะสมตามข้อบังคับและระเบียบอื่น ๆ	1,325,894. 86
ที่ดิน	397,754	กำไรสุทธิประจำปี	1,804,528 86
สิ่งปลูกสร้าง	1,744,235 89	รวมทุนสหกรณ์	17,828,229 05
ยานพาหนะ	3 00		
เครื่องใช้สำนักงาน	103,862 07		
รวมทรัพย์สินถาวร	2,245,855 46		
สินทรัพย์อื่น	629,705 -		
รวมสินทรัพย์	<u>44,864,913 94</u>	รวมหนี้สินและทุนของสหกรณ์	<u>44,864,913 39</u>

ทุนและแนวโน้มของทุน

ทุนของสหกรณ์การเกษตรวารินชำราบ จำกัด ดังแสดงไว้ในตารางที่ 2 ตั้งแต่ปี พ.ศ. 2520 - 2528 เมื่อนำมาวิเคราะห์หาแนวโน้มของทุนโดยวิธี Simple regression จะได้ค่าดังต่อไปนี้

ประมาณการทุนทั้งหมดจากสมการคือ

$$Y = a + b (xt)$$

$$Y = 4,013,566.41 + 1,533,709.89 (xt)$$

ทุนในปีนี้เริ่มต้น (พ.ศ. 2520) 4,013,566.41 และจะเพิ่มขึ้นทุก ๆ ปีปีละ 1,533,709.89 บาท จะเห็นได้ว่ามีอัตราสูงขึ้นทุก ๆ ปี ซึ่งในปี 2528 จะมีทุนทั้งสิ้น 16,283,245.53 บาท

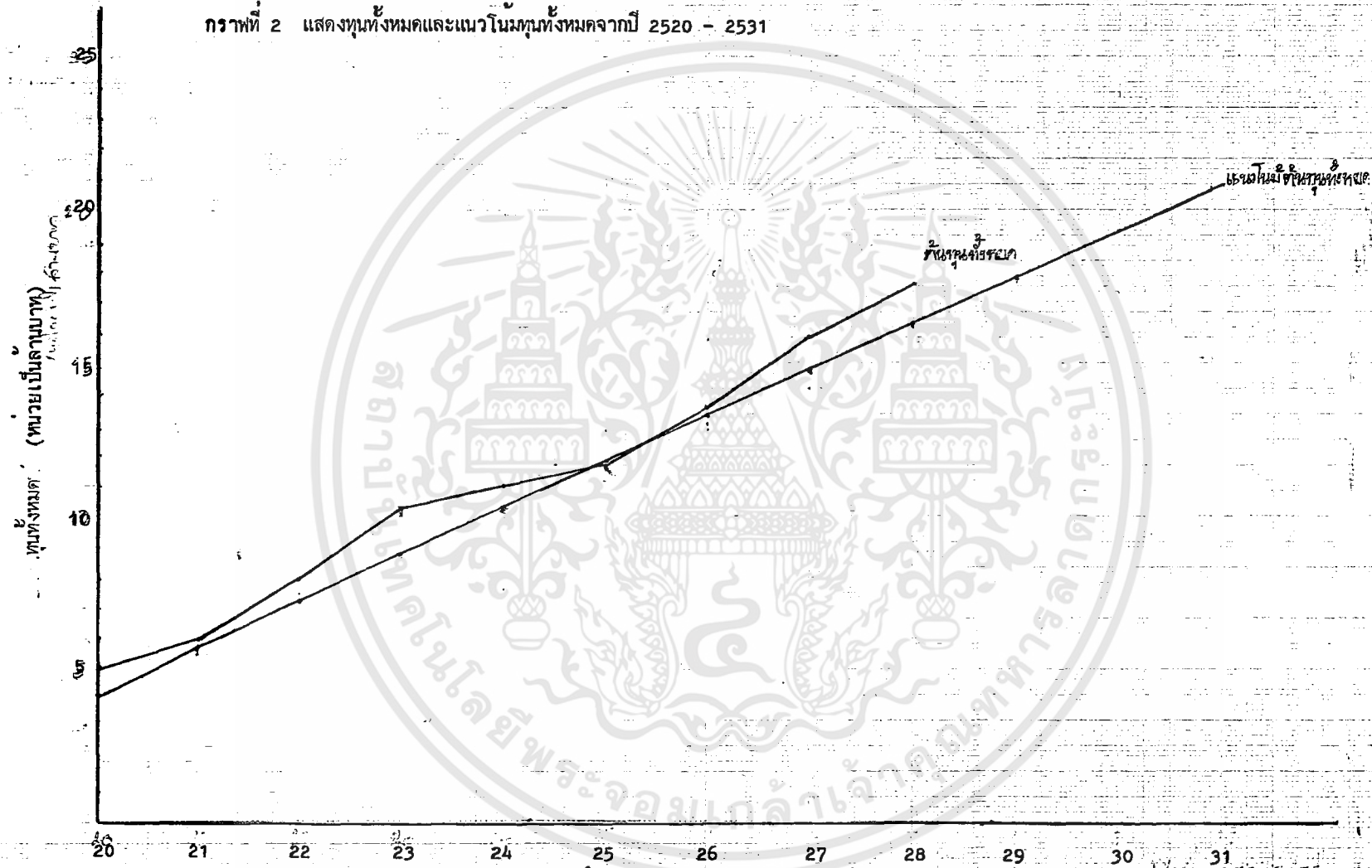
จากสมการนี้สามารถทำนายอัตราเพิ่มของทุนจะมีส่วนสูงขึ้นทุก ๆ ปี เช่นเดียวกันคือ พ.ศ. 2529 จะมีทุน 17,816,955.42 บาท พ.ศ. 2530 จะมีทุน 19,350,665.31 บาท และ พ.ศ. 2531 จะมีทุน 20,884,375.20 บาท ตามลำดับ ดังรายละเอียดตามตารางที่ 3 และกราฟที่ 3

ตารางที่ 3 แสดงทุนและแนวโน้มของทุน พ.ศ. 2520 - 2531

ปี พ.ศ.	ทุนทั้งหมดของสหกรณ์	แนวโน้มของทุนสหกรณ์
2520	5,020,512.93	4,013,566.41
2521	6,757,474.00	5,547,276.30
2522	8,429,438.70	7,080,986.19
2523	10,255,534.81	8,614,696.08
2524	11,004,128.83	10,148,406.97
2525	11,918,082.82	11,681,115.86
2526	13,806,277.39	13,215,825.75
2527	16,215,975.19	14,749,535.64
2528	17,828,229.05	16,283,245.53
2529	-	17,816,955.42
2530	-	19,350,665.31
2531	-	20,884,375.20

เอกสารนี้เป็นเอกสารที่สงวนไว้สำหรับการใช้งานเพื่อการศึกษาเท่านั้น ไม่อนุญาตให้นำไปใช้ประโยชน์ด้านการค้า
ไม่ว่ากรณีใดๆทั้งสิ้น อีกทั้งห้ามมิให้ดัดแปลงเนื้อหา และต้องอ้างอิงถึงเจ้าของเอกสารทุกครั้งที่มีการนำไปใช้

กราฟที่ 2 แสดงทุนทั้งหมดและแนวโน้มทุนทั้งหมดจากปี 2520 - 2531



กราฟ (ต่อหน้า)

พ.ศ. 2520 - 2531

ทรัพย์สินและแนวโน้มของทรัพย์สิน

ทรัพย์สินของสหกรณ์การเกษตรวารินชำราบ จำกัด ดังแสดงไว้ในตารางที่ 2 ตั้งแต่ปี 2520 - 2528 เมื่อนำมาวิเคราะห์แนวโน้มทรัพย์สินทั้งหมดโดยวิธี simple regression จะได้ค่าดังต่อไปนี้

ประมาณการทรัพย์สินทั้งหมดของสหกรณ์ จากสมการคือ

$$Y = a + b (xt)$$

$$Y = 31,783,778.6 + 2,425,813.5 (xt)$$

ทรัพย์สินเริ่มต้น (พ.ศ. 2520) 31,783,778.6 และเพิ่มขึ้นทุก ๆ ปี ปีละ 1,533,709.89 บาท จะเห็นได้ว่าอัตราสูงขึ้นทุก ๆ ปี ซึ่งในปี 2528 จะมีทรัพย์สินทั้งสิ้น 51,1190,286.60 บาท

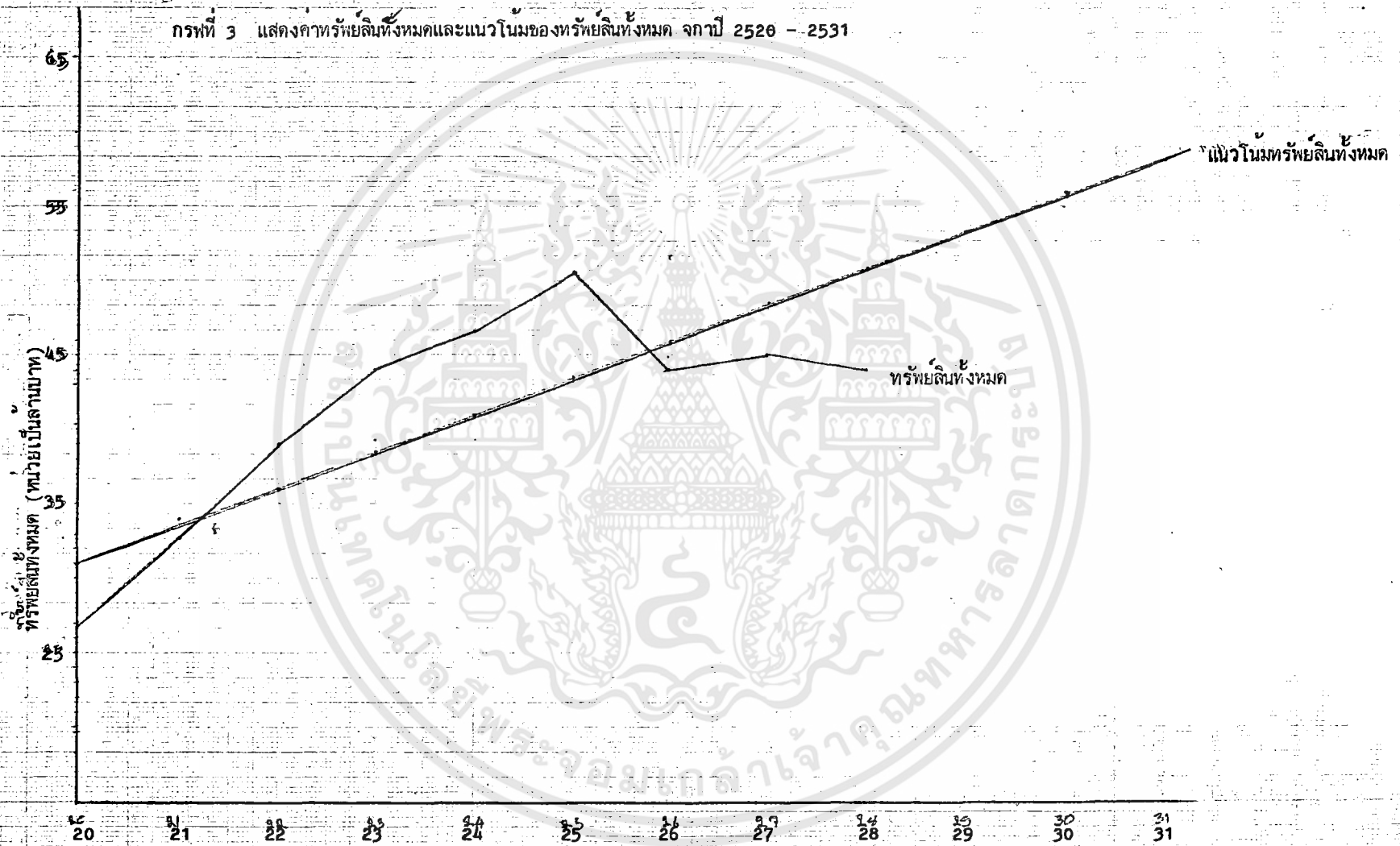
จากสมการนี้สามารถทำนายอัตราเพิ่มของทรัพย์สินว่าจะมีส่วนสูงในทุก ๆ ปี เช่นเดียวกันคือ พ.ศ. 2529 จะมีทรัพย์สินทั้งหมด 53,616,100 บาท พ.ศ. 2530 จะมีทรัพย์สินทั้งหมด 56,041,913.60 บาท และ พ.ศ. 2531 จะมีทรัพย์สินทั้งหมด 58,467,727.40 บาท ตามลำดับ ดังรายละเอียดตามตารางที่ 4 และกราฟที่ 3

ตารางที่ 4 แสดงค่าแนวโน้มทรัพย์สินทั้งหมดจากปี 2520 - 2531

ปี พ.ศ.	ทรัพย์สินทั้งหมด	แนวโน้มทรัพย์สินของสหกรณ์ทั้งหมด
2520	22,017,209.21	31,783,778.6
2521	33,539,943.82	34,209,592.1
2522	39,571,176.76	36,635,405.6
2523	44,340,715.78	39,061,219.1
2524	47,151,667.75	41,487,032.6
2525	51,317,571.35	49,912,846.1
2526	44,796,964.75	46,338,659.6
2527	45,783,130.85	48,764,473.1
2528	44,864,913.39	51,190,286.6
2529	-	53,616,100.1
2530	-	56,041,913.6
2531	-	58,467,727.4

เอกสารนี้เป็นเอกสารที่สงวนไว้สำหรับการใช้งานเพื่อการศึกษาเท่านั้น ไม่อนุญาตให้นำไปใช้ประโยชน์ด้านการค้า
ไม่ว่ากรณีใดๆทั้งสิ้น อีกทั้งห้ามมิให้ดัดแปลงเนื้อหา และต้องอ้างอิงถึงเจ้าของเอกสารทุกครั้งที่มีการนำไปใช้

กราฟที่ 3 แสดงค่าทรัพย์สินทั้งหมดและแนวโน้มของทรัพย์สินทั้งหมด จกปี 2526 - 2531



หนี้สินทั้งหมดและแนวโน้มของหนี้สินทั้งหมด

หนี้สินทั้งหมดของสหกรณ์การเกษตรวารินชำราบ จำกัด ดังแสดงในตารางที่ 4 ตั้งแต่ปี 2520 - 2528 เพื่อนำมาวิเคราะห์หาแนวโน้มของทรัพย์สินทั้งหมด โดยวิธี Sample regression จะได้ค่าดังต่อไปนี้

ประมาณการหนี้สินทั้งหมด จากสมการคือ

$$Y = a + b (xt)$$

$$Y = 26,670,212,204 , 892,103.60 (xt)$$

หนี้สินทั้งหมดปีที่เริ่มต้น (พ.ศ. 2520) 26,670,212.20 บาท และเพิ่มขึ้นทุก ๆ ปี ปีละ 892,103.60 บาท จะเห็นได้ว่ามีอัตราเพิ่มขึ้นทุก ๆ ปีซึ่งในปี 2528 จะมีหนี้สินทั้งสิ้น 33,867,041.00 บาท

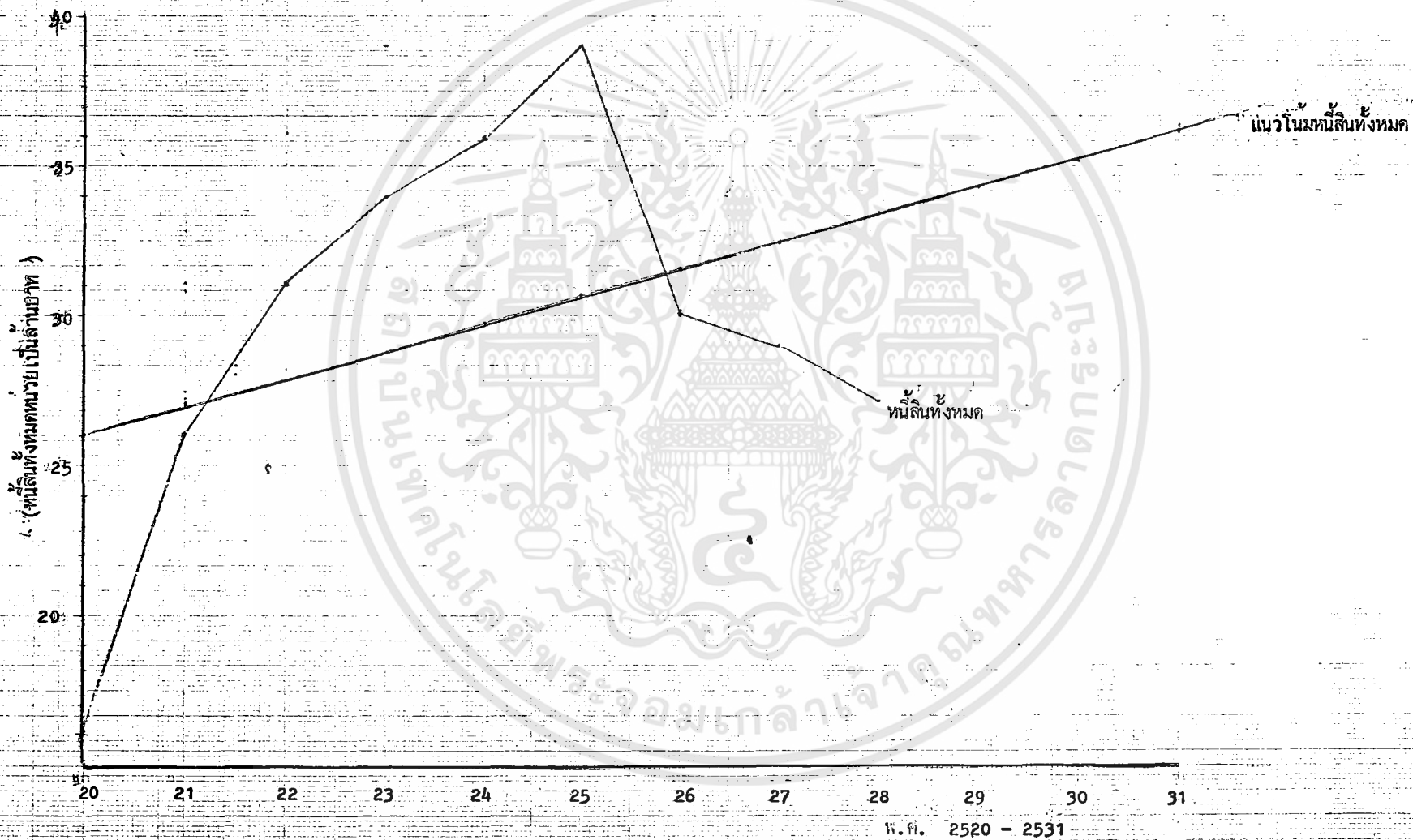
จากสมการนี้สามารถทำนายอัตราเพิ่มขึ้นของหนี้สินทั้งหมด จะมีส่วนเพิ่มขึ้นทุก ๆ ปีเช่นเดียวกันคือ พ.ศ. 2529 จะมีหนี้สินทั้งหมด 34,699,144.60 บาท พ.ศ. 2530 จะมีหนี้สินทั้งหมด 35,591,248.2 บาท และ พ.ศ. 2531 จะมีหนี้สินทั้งหมด 36,483,351 บาท ตามลำดับ ดังรายละเอียดจากตารางที่ 5 และ กราฟที่ 4

ตารางที่ 5 แสดงแนวโน้มของหนี้สินทั้งหมด จากปี 2520 - 2531

ปีพ.ศ.	หนี้สินทั้งหมดของสหกรณ์	แนวโน้มหนี้สินของสหกรณ์
2520	16,996,696.19	26,670,212.20
2521	26,782,469.82	27,562,315.80
2522	31,141,738.09	28,454,419.40
2523	34,085,180.99	29,346,523.00
2524	36,147,538.92	30,238,626.60
2525	39,399,488.49	31,130,730.20
2526	30,990,687.36	32,022,833.80
2527	29,567,155.66	32,914,937.40
2528	27,036,684.34	33,807,041.00
2529	-	34,699,144.60
2530	-	35,591,248.2
2531	-	36,483,351.8

เอกสารนี้เป็นเอกสารที่สงวนไว้สำหรับการใช้งานเพื่อการศึกษาเท่านั้น ไม่อนุญาตให้นำไปใช้ประโยชน์ด้านการค้า
ไม่ว่ากรณีใดๆทั้งสิ้น อีกทั้งห้ามมิให้ดัดแปลงเนื้อหา และต้องอ้างอิงถึงเจ้าของเอกสารทุกครั้งที่มีการนำไปใช้

กราฟที่ 4 แสดงหนี้ทั้งหมดและแนวโน้มหนี้ปี 2520 - 2531



กำไรสุทธิและแนวโน้มของกำไรสุทธิ

กำไรสุทธิของสหกรณ์การเกษตรวารินชำราบ จำกัด ดังแสดงในตารางที่ 5 ตั้งแต่ปี 2520 - 2528 เมื่อนำมาวิเคราะห์หาแนวโน้มของกำไรสุทธิโดยวิธี Simple regression จะได้ค่าดังต่อไปนี้

ประมาณการกำไรสุทธิทั้งหมด จากสมการคือ

$$Y = a + b (xt)$$

$$Y = 697,304.74 + 155,203.15 (xt)$$

กำไรสุทธิในปีที่เริ่มต้น (พ.ศ. 2520) 697,364.74 บาท และเพิ่มขึ้นทุก ๆ ปี ปีละ 155,203.15 บาท จะเห็นได้ว่าเมื่อตราดอกเบญจทุก ๆ ปี ซึ่งในปี 2528 จะมีกำไรสุทธิทั้งสิ้น 1,938,929.94 บาท

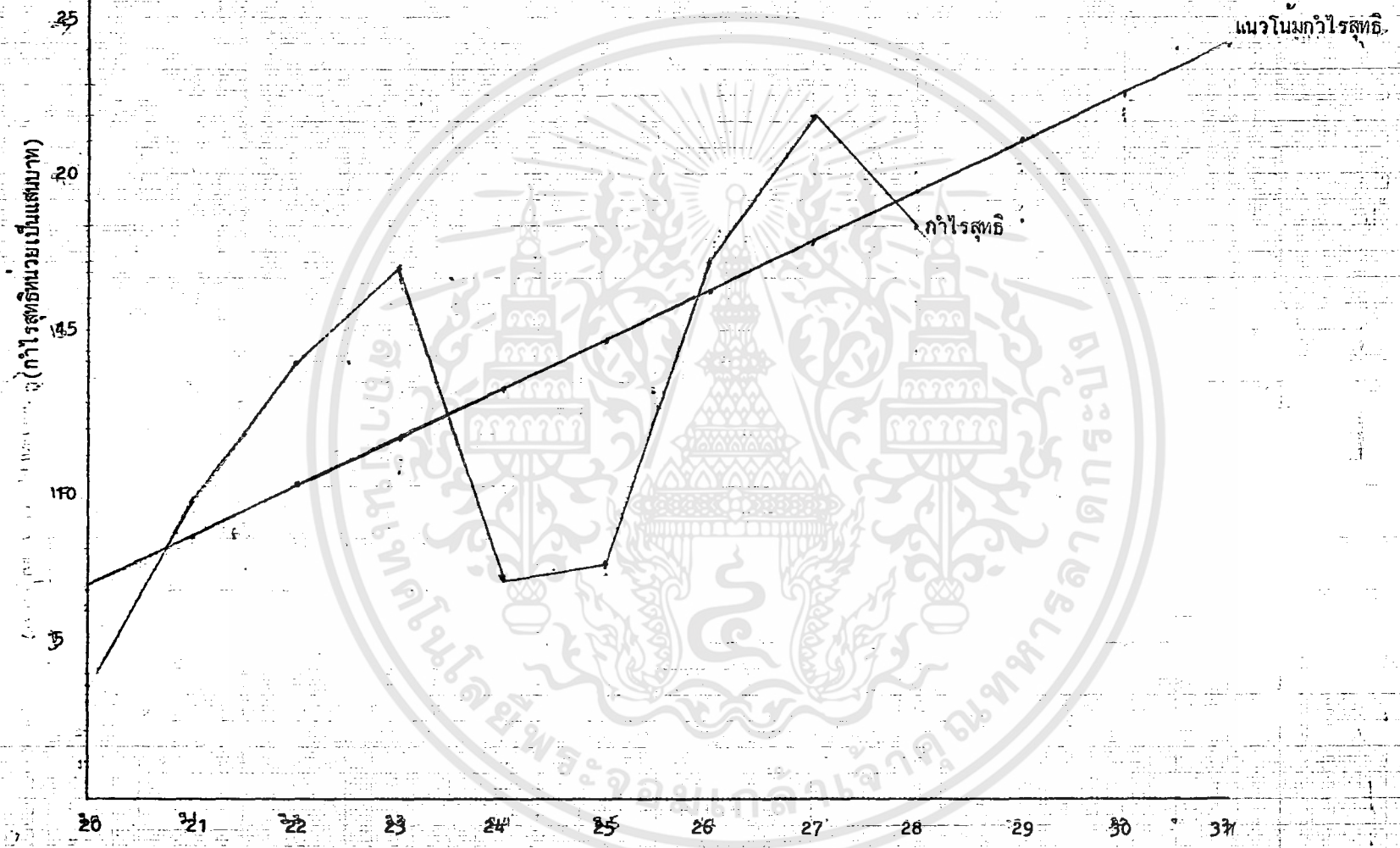
จากสมการนี้สามารถทำนายอัตราเพิ่มของกำไรสุทธิซึ่งจะมีส่วนสูงขึ้นทุก ๆ ปี เช่นเดียวกันคือ พ.ศ. 2529 จะมีกำไรสุทธิ 2,094,133.09 บาท พ.ศ. 2530 จะมีกำไรสุทธิ 2,249,366.04 บาท และ พ.ศ. 2531 จะมีกำไรสุทธิ 2,404,539.39 บาท ตามลำดับ ดังรายละเอียดตามตารางที่ 6 และ กราฟที่ 5

ตารางที่ 6 แสดงข้อมูลกำไรสุทธิของสหกรณ์ จากปี พ.ศ. 2520 - 2528 มาวิเคราะห์เพื่อ
หาค่าแนวโน้มโดยวิธี Trend ดังนี้

ปี พ.ศ.	กำไรสุทธิ		ค่ากำไรสุทธิโดยประมาณ
2520	381,282.55	0	697,304.74
2521	973,923.82	1	852,507.89
2522	1,458,958.70	2	1,007,711.04
2523	1,716,239.41	3	1,162,914.19
2524	700,983.54	4	1,318,117.34
2525	781,470.78	5	1,473,320.49
2526	1,747,343.78	6	1,628,523.64
2527	2,299,124.55	7	1,783,726.79
2528	1,804,528.86	8	1,938,929.94
2529	-	9	2,094,133.09
2530	-	10	2,249,336.24
2531	-	11	2,404,539.39

เอกสารนี้เป็นเอกสารที่สงวนไว้สำหรับการใช้งานเพื่อการศึกษาเท่านั้น ไม่อนุญาตให้นำไปใช้ประโยชน์ด้านการค้า
ไม่ว่ากรณีใดๆทั้งสิ้น อีกทั้งห้ามมิให้ดัดแปลงเนื้อหา และต้องอ้างอิงถึงเจ้าของเอกสารทุกครั้งที่มีการนำไปใช้

กราฟที่ 5 แสดงกำไรสุทธิทั้งหมดและแนวโน้มกำไรสุทธิจากปี 2520 - 2531



(พ.ศ. 2520 - 2531)

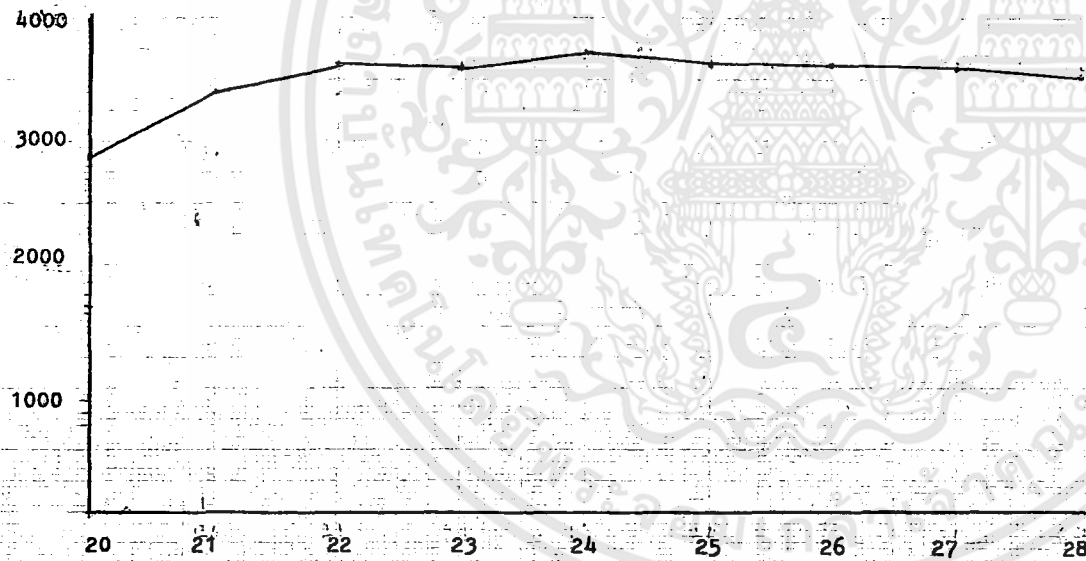
ตารางที่ 7 เปรียบเทียบจำนวนสมาชิก ตั้งแต่ปี 2520 - 2528

ปี พ.ศ.	จำนวนสมาชิก (วันสิ้นปีของบัญชี)	คิดเป็นเวลา (%)
2520	2,957	100
2521	3,472	117.42
2522	3,691	124.82
2523	3,687	124.6
2524	3,740	126.48
2525	3,676	124.32
2526	3,667	124.01
2527	3,607	121.98
2528	3,547	119.95

เอกสารนี้เป็นเอกสารที่สงวนไว้สำหรับการใช้งานเพื่อการศึกษาเท่านั้น ไม่อนุญาตให้นำไปใช้ประโยชน์ด้านการค้า
ไม่ว่ากรณีใดๆทั้งสิ้น อีกทั้งห้ามมิให้ดัดแปลงเนื้อหา และต้องอ้างอิงถึงเจ้าของเอกสารทุกครั้งที่มีการนำไปใช้

กราฟที่ 1

กราฟที่ ๑ จำนวนสมาชิกตั้งแต่ปี 2520 - 2528



ปี พ.ศ. 2520 - 2528

**ตารางที่ 8 อัตราส่วนทุนหมุนเวียนของสหกรณ์การเกษตรวารินชำราบ จำกัด ปี พ.ศ.
2520 - 2528**

ปี พ.ศ.	ทรัพย์สินหมุนเวียน : บาท	หนี้สินหมุนเวียน : บาท	อัตราส่วนทุนหมุนเวียน
2520	18,484,834.51	16,672,527.42	1.11:1
2521	30,092,245.88	25,931,851.25	1.17:1
2522	35,722,365.57	29,814,780.48	1.20:1
2523	40,588,668.13	32,807,794.73	1.24:1
2524	43,655,636.92	34,639,105.25	1.26:1
2525	48,051,125.53	37,954,047.57	1.27:1
2526	41,736,484.67	29,447,226.04	1.42:1
2527	42,784,801.60	28,216,511.19	1.52:1
2528	41,989,354.๑๘	25,726,816.83	1.63:1

อัตราส่วนเงินทุนหมุนเวียน (Current ratio)

อัตราส่วนเงินทุนหมุนเวียน ได้จากการเปรียบเทียบทรัพย์สินหมุนเวียนต่อหนี้สินหมุนเวียน เป็นตัววัดความสามารถในการชำระหนี้ว่ามีมากน้อยแค่ไหน ถ้าอัตราส่วนนี้เป็น 2:1 มักถือเป็นเกณฑ์มาตรฐานว่ากิจการจะสามารถชำระหนี้ตามข้อผูกพันในระยะสั้นได้

จากการวิเคราะห์อัตราส่วนเงินทุนหมุนเวียนของสหกรณ์การเกษตรวารินชำราบ จำกัดนี้ ถึงแม้ว่าค่าเฉลี่ยแค่ 1.31:1 ซึ่งไม่ได้มาตรฐานคือค่ามาตรฐาน 2:1 แต่แนวโน้มของค่าอัตราส่วนจะเพิ่มขึ้นเรื่อย ๆ ถึง 1.63:1 ในปี 2528

ตารางที่ 9 แสดงค่าอัตราทรัพย์สินทั้งหมดต่อหนี้สินทั้งหมดของสหกรณ์ จากปี 2520 - 2528

ปี พ.ศ.	ทรัพย์สินทั้งหมด	หนี้สินทั้งหมด	อัตราส่วน. หนี้สินต่อทรัพย์สิน	อัตราเฉลี่ย
2520	22,017,209.12	16,996,696.19	77.20	73.34
2521	33,539,943.83	26,782,469.82	79.85	73.34
2522	39,571,176.76	31,141,738.09	78.70	73.34
2523	44,340,715.78	34,085,180.97	76.87	73.34
2524	47,151,667.55	36,147,538.92	76.66	73.34
2525	51,317,575.35	39,399,488.49	76.77	73.34
2526	47,796,964.75	30,990,687.36	69.18	73.34
2527	45,783,130.85	29,567,155.66	64.58	73.34
2528	44,864,913.39	27,036,684.34	64.26	73.34

อัตราส่วนหนี้สินทั้งหมดต่อทรัพย์สินทั้งหมด เป็นอัตราส่วนเปรียบเทียบหนี้สินทั้งหมดกับทรัพย์สินทั้งหมด เพื่อแสดงให้เห็นว่าธุรกิจมีสภาพคล่องในการชำระหนี้ได้มาแค่ไหน คือเปรียบเทียบว่าทรัพย์สินทั้งหมด 100 บาท ซึ่งมีหนี้สินเท่าไร เมื่อคิดเป็นร้อยละจะได้ค่าเฉลี่ย 73.34 ในการบริหารงานทางด้านอัตราส่วนของหนี้สินต่อทรัพย์สิน ในที่มีอัตราลดต่ำลงมาทุกปี แสดงว่าในการบริหารมีประสิทธิภาพมากยิ่งขึ้น

ตารางที่ 10 ตารางแสดงอัตราส่วนผลตอบแทนของทุน ปี พ.ศ. 2520 - 2528

ปี พ.ศ.	กำไรสุทธิ	ทุนทั้งหมด	อัตราส่วนผลควบ แทนของทุน	ค่าเฉลี่ย
2520	381,282.55	5,026,512.92	7.59	12.76
2521	973,923.82	6,757,474.70	14.41	11.76
2522	1,458,158.70	8,429,438.70	17.29	11.76
2523	1,716,239.41	10,255,534.81	16.73	11.76
2524	700,983.54	11,004,128.83	6.37	11.76
2525	781,470.78	11,914,082.86	6.55	11.76
2526	1,747,343.78	13,806,277.39	12.65	11.76
2527	2,299,124.55	16,215,975.19	14.17	11.76
2528	1,804,528.88	17,828,229.05	10.12	11.76

อัตราส่วนผลตอบแทนของทุน เป็นอัตราส่วนที่บอกให้ทราบถึงว่าในการลงทุน 100 บาท จะได้ผลตอบแทนคือกำไรสุทธิกี่บาท ค่าเฉลี่ยผลตอบแทนของทุน 11.76 บาท โดยถือเกณฑ์มาตรฐานร้อยละ 7.68

แสดงว่าในปี 2520 , 2524, และมี 2525 เกณฑ์ต่ำกว่ามาตรฐานโดยมีอัตรา 7.59, 6.37 และ 6.55 ส่วนในปีอื่น ๆ นั้นมีผลตอบแทน 14.41 (2521), 17.29 (2522), 16.73 (2523) 12.65 (2526), 14.17 (2527) และ 10.12 (2528) ตามลำดับ ซึ่งในปี 2522 ได้ผลตอบแทนสูงสุดคือ 17.29 ดังรายละเอียดในตารางที่ 9

ตารางที่ 11 ตารางผลตอบแทนของการลงทุน

เมื่อเปรียบเทียบผลตอบแทนของการลงทุน คือเมื่อสหกรณ์ได้เพิ่มต้นทุนหรือขยาย
การดำเนินงานแล้วจะมีกำไรเพิ่มขึ้น

รายการ		ความเชื่อมั่น
ค่าคงที่	53,347.7	
ค่าสัมประสิทธิ์ของต้นทุน	.90,489	ไม่มีความสำคัญ
ค่าความคลาดเคลื่อนมาตรฐาน	.4,738	
R ² (ค่าความสัมพันธ์ระหว่างต้นทุนกับกำไร)	49%	
F - ratio	3.647	
คือค่าผลตอบแทนระหว่าง X กับ Y		

จากสมการ $Y = f(x)$
 $\hat{Y} = 53,347.7 + .90,487 (\text{ต้นทุน})$

จากตาราง Simple Regression อธิบายได้ว่า

ถ้าเราไม่เพิ่มต้นทุนและคือต้นทุนเท่าเดิมเราจะได้กำไร 53,347.7 บาท

ถ้าเราเพิ่มต้นทุน 1 บาท จะทำให้ได้กำไรเพิ่มขึ้น .90,469 บาท

ค่าความคลาดเคลื่อนมาตรฐาน .4,738 บาท

ค่าความสัมพันธ์ระหว่างต้นทุนกับกำไร 49% หมายความว่ากำไรจะเพิ่มขึ้นหรือจะลดลงขึ้นอยู่กับ การเปลี่ยนแปลงของต้นทุน 49% และเกิดขึ้นเนื่องจากปัจจัยอื่นที่ไม่กล่าวในที่นี้ซึ่งอาจเป็นการส่งเสริมหรือการเพิ่มของสหกรณ์ถึง 51 %

อธิบายสมการ Y คือ กำไรสุทธิของสหกรณ์
 X คือ ต้นทุนทั้งหมดของสหกรณ์

สรุปผลการศึกษา

สหกรณ์การเกษตรเป็นธุรกิจรูปแบบหนึ่ง ที่สนองนโยบายของรัฐบาลที่มุ่งให้ความช่วยเหลือแก่เกษตรกร ทั้งนี้เพื่อยกระดับฐานะความเป็นอยู่ของเกษตรกรให้สูงขึ้นจากการศึกษาครั้งนี้ มุ่งหวังที่จะทราบถึงปัญหาและผลการดำเนินงานของสหกรณ์การเกษตรวารินชำราบ จำกัด ว่ามีปัญหาลักษณะใด ตลอดจนผลการดำเนินงาน ภาวะหนี้สิน ทรัพย์สิน ทุน และกำไรสุทธิของสหกรณ์แห่งนี้ ตลอดจนแนวโน้มของธุรกิจดังกล่าวว่ามีแนวโน้มอย่างไร และจากการศึกษาครั้งนี้จะมีขอบเขตเฉพาะผลการดำเนินงานของสหกรณ์การเกษตรวารินชำราบ จำกัด ตั้งแต่ปี พ.ศ. 2520 - 2528 เท่านั้น ในการศึกษาครั้งนี้ ส่วนใหญ่นำข้อมูลหุติยภูมิ มาใช้ในการวิเคราะห์

สรุปผลการดำเนินงาน

จากการวิเคราะห์แนวโน้ม (Trend) ของทุน ทรัพย์สิน หนี้สิน และกำไรสุทธิ ตั้งแต่ปี พ.ศ. 2520 - 2528

แนวโน้มของทุนตั้งแต่ปี พ.ศ. 2529 - 2531 จะมีแนวโน้มดังนี้
17,816,955.4 19,350,665.3, 320,884,375.2 ตามลำดับ จะเห็นได้ว่า
แนวโน้มของทุนจะมีแนวโน้มสูงขึ้น (จากตารางที่ 2)

แนวโน้มของทรัพย์สิน ตั้งแต่ปี 2529 - 2531 จะมีแนวโน้มดังนี้
53,616,102.8, 56,041,916.6, 58,467,730 ตามลำดับ จะเห็นได้ว่า
หนี้สินมีแนวโน้มสูงขึ้น (จากตารางที่ 3)

แนวโน้มของหนี้สินตั้งแต่ปี 2529 - 2531 จะมีแนวโน้มดังนี้

34,699,139.8, 35,591,242.8, 36,483,345.9 ตามลำดับ จะเห็นได้ว่า
หนี้สินจะมีแนวโน้มสูงขึ้น (จากตารางที่ 4)

แนวโน้มของกำไรสุทธิ ตั้งแต่ปี พ.ศ. 2529 - 2531 จะมีแนวโน้มดังนี้

8,094,133.08, 7,749,336.73, 7,404,539.39 ตามลำดับ จะเห็นได้ว่า
แนวโน้มของ กำไรสุทธิมีแนวโน้มสูงขึ้นเช่นกัน (จากตารางที่ 5)

จากผลการวิเคราะห์ อัตราส่วนหมุนเวียน (Current ratio) ในตาราง
ที่ 7 ซึ่งใช้เป็นค่าที่วัดความสามารถในการชำระหนี้ของสหกรณ์วารินชำราบ จำกัด
(Current ratio ที่มาตรฐานเท่ากับ 2:1) ในปี 2528 อัตราส่วนหมุนเวียนเท่า
กับการชำระหนี้ ตามข้อผูกพันระยะสั้นได้มากขึ้น หรือกล่าวอีกนัยหนึ่งได้ว่าสหกรณ์มีสภาพ
คล่องตัวสูง

จากผลการประมาณ Regression ซึ่งกำหนดตัวแบบไว้ดังนี้

$$Y = A + bx$$

โดยกำหนดให้

$$Y = \text{กำไร (บาท)}$$

$$X = \text{ต้นทุน (บาท)}$$

$$A = \text{ค่าคงที่}$$

$$b = \text{ค่าสัมประสิทธิ์}$$

จากสมการประมาณค่า Sample regression ได้ผลการดังนี้

$$Y = 53,347.7 + .90489 x$$

(1.9070)

$$R^2 = .46$$

$$F.\text{ratio} = 3.647$$

(จากตารางที่ 10) ค่าสัมประสิทธิ์ของต้นทุนเมื่อทดลองกับค่า
ที่ระดับความเชื่อมั่น 95%

ส่วนค่า (coefficient Determination) .49 ซึ่งอธิบายได้ว่าความ
สัมพันธ์ระหว่างต้นทุนกับกำไร สามารถอธิบายได้ถึง 49% ส่วนอีก 51% เป็นปัจจัยอื่นที่มีได้
นำมาพิจารณา

ปัญหาและขอเสนอแนะ

การดำเนินงานของสหกรณ์การเกษตรวารินชำราบ จำกัด มีทั้งสิ่งสิ้นและส่วน
ที่ต้องปรับปรุงแก้ไข ซึ่งเป็นปกติของระบบธุรกิจ ส่วนที่ดีก็สามารถกล่าวได้ว่าสมาชิกของ
สหกรณ์นั้นจะได้มีโอกาสช่วยเหลือซึ่งกันและกัน โดยการรวมแรง รวมใจ รวมความคิดตลอด
จนกำลังทรัพย์ เข้ามาดำเนินการตามวิถีทางของระบบธุรกิจแบบสหกรณ์

สำหรับปัญหาในการดำเนินงานของสหกรณ์การเกษตรวารินชำราบ จำกัด มีอยู่
มากมายคล้ายกับสหกรณ์การเกษตรทั่ว ๆ ไป และทำการแก้ไขได้ยาก ทั้ง ๆ ที่รู้ว่าปัจจัยอะไร
ที่ทำให้เกิดปัญหานั้น ๆ และยังรู้ถึงวิธีที่จะทำให้สหกรณ์การเกษตรวารินชำราบ จำกัด ให้เจริญ
ขึ้นได้ โดยแก้ไขข้อบกพร่องที่มีอยู่ให้หมดสิ้นไปได้

ได้จากการที่ได้ศึกษาตั้งแต่สถานที่จัดตั้ง สิ่งแวดล้อม ตลอดจนการดำเนินงาน
พอที่จะสรุปปัญหาของสหกรณ์ได้เป็นข้อ ๆ ดังนี้

1. ปัญหาการขาดแคลนเงินทุนดำเนินงาน ปัญหานี้นับเป็นปัญหาที่สำคัญมาก
เพราะเป็นสาเหตุหนึ่งที่ทำให้สหกรณ์มีการเจริญเติบโตช้า เช่น การเพิ่มเงินให้สมาชิกก็จาก
การศึกษาพบว่าสมาชิกต้องการเงินทุนเพิ่มขึ้นทุกปี เพราะสหกรณ์นี้เป็นสหกรณ์ที่ใหญ่แห่งหนึ่ง
จำนวนสมาชิกก็จะเพิ่มขึ้นทุก ๆ ปีด้วยเหมือนกัน ถึงแม้ว่าสหกรณ์ จะมีแหล่งเงินกู้หลายแห่ง
เช่นธนาคารเพื่อการเกษตรและสหกรณ์การเกษตร ธนาคารกรุงเทพฯ จำกัด และกรมส่งเสริม-

เสริมสหกรณ์ ก็ยังไม่เพียงพอต่อการดำเนินธุรกิจ เจริญเติบโตของสหกรณ์ อันเป็นปัจจัยฐานในการ
เพิ่มผลผลิตของสมาชิกและเพิ่มรายได้ของสหกรณ์

แนวทางแก้ไขปัญหา ในด้านการขาดแคลนเงินทุนดำเนินการ โดยการหาแหล่ง
เงินกู้ใหม่ ๆ ที่มีอัตราดอกเบี้ยต่ำ และรวดเร็วพอที่จะสนองความต้องการของสมาชิกได้

2. สมาชิกยังไม่เข้าใจในวิธีการสหกรณ์ จึงทำให้ขาดความภักดีต่อสหกรณ์
และมีการขยายผลผลิตผลแก่พ่อค้าในตลาดอยู่เสมอ มิได้รวมกันทำธุรกิจกับสหกรณ์

ขอเสนอแนะ สหกรณ์จะต้องหาวิธีที่จะทำให้สมาชิกหันมาทำธุรกิจกับสหกรณ์ให้
ได้โดยเร็ว เช่น ใช้วิธีโฆษณาในรูปการกระจายเสียงทางวิทยุกระจายเสียงหรือประชาสัมพันธ์
ผ่านพัฒนากร หรือจัดให้มีการฉายภาพยนตร์เกี่ยวกับการดำเนินงานของสหกรณ์ที่ประสบผลสำเร็จ
มาแล้ว เพื่อกระตุ้นให้สมาชิกตื่นตัวมากที่สุด นอกจากนี้แล้วในการปฏิบัติเกี่ยวกับธุรกิจการซื้อขาย
ต้องเป็นไปด้วยความยุติธรรมด้วย

3. รายจ่าย รายจ่ายต่าง ๆ ใช้จ่ายไปเพื่อกิจการสหกรณ์ ถึงแม้ว่าจะเป็นไป
ตามระเบียบและมติของที่ประชุม (กรณีเหตุผลการจ่าย อย่างเช่นในปี 2522 การจ่ายเงิน
ทุนสะสมเพื่อการส่งเสริมสวัสดิการในหมู่บ้านสมาชิกและครอบครัวเป็นการตีความออกไปโดย
กำหนดการช่วยเหลือรักษาท้องพยาบาลเฉพาะสมาชิกและคู่สมรสไม่เกินปีละ 500 บาท โดยที่
ระเบียบและการตีความตามระเบียบดังกล่าวมิได้รับความเห็นชอบจากนายทะเบียนแต่อย่างใด

แนวทางแก้ไข ค่าใช้จ่ายดำเนินงานของสหกรณ์ถึงแม้ว่าจะได้มีการควบคุมเหมาะสม
สมพอสมควร ก็ควรจะเสนอขออนุมัติประมาณการรายจ่ายต่อที่ประชุมใหญ่ก่อน

4. ปัญหาการควบคุมภายใน บัญชีของสหกรณ์ใช้ระบบบัญชีที่ข้าราชการกำหนด
ซึ่งเหมาะสมกับธุรกิจและได้ข้อมูลอย่างเพียงพอ แต่ยังไม่ได้จัดทำให้สหกรณ์ตามระบบบัญชีที่กำ
หนดไว้ การจัดแบ่งแยกหน้าที่และความรับผิดชอบของพนักงานเหมาะสมแต่ยังไม่ได้ปฏิบัติตาม
หน้าที่แบ่งแยกให้ครบถ้วน พนักงานของสหกรณ์ยังมิได้รับการศึกษาอบรมให้มีความสามารถ

เพียงพอแก่ปฏิบัติการที่สหกรณ์มีระเบียบควบคุมงานด้านต่าง ๆ เหมาะสมแต่มีการละเลยไม่ปฏิบัติให้ถูกต้อง เช่นระเบียบเกี่ยวกับการจำหน่ายสิ่งของแก่สมาชิก ซึ่งกำหนดให้ซื้อสิ่งของได้ไม่เกิน 3,000 บาท และมีสมาชิกค่าประกัน 2 คน เป็นต้น

แนวทางแก้ไข ควรมีการตรวจสอบการปฏิบัติงานด้านการเงิน การบัญชี และการบริหารงานทั่วไปเป็นการภายใน โดยเจ้าหน้าที่ส่งเสริมสหกรณ์เองในบางโอกาส

5. จากการวิเคราะห์อัตราส่วนเงินทุนหมุนเวียน ซึ่งแม้ว่าอัตราส่วนจะเพิ่มขึ้นทุก ๆ ปี 9 ปีอัตราส่วนยังไม่ถึงขั้นมาตรฐานคือ 2:1 นั่นก็แสดงว่า สภาพต่าง ๆ ของธุรกิจในด้านที่หลักประกันของทรัพย์สินหมุนเวียนซึ่งจะนำมาใช้หนี้สินหมุนเวียนไม่ได้มาตรฐานคือสภาพคล่องตัวยังน้อยมาก ซึ่ง วัตถุประสงค์เฉลย 131:1

แนวทางแก้ไข สหกรณ์ควรลดหนี้สินหมุนเวียน อาจกระทำโดยทางอ้อม การเร่งรัดหนี้สิน หรือมีการเก็บดอกเบี้ยให้ตรงเวลา หรือมีการควบคุมกฎระเบียบเกี่ยวกับการกู้ยืมให้รัดกุมกว่าที่เป็นอยู่ในปัจจุบัน

เอกสารอ้างอิง

กรมส่งเสริมสหกรณ์. หลักการสหกรณ์และการส่งเสริมสหกรณ์ในประเทศไทย ก.ส. 3
พิมพ์ครั้งที่ 1 2517

รายงานสรุปบัญชี ประจำปี 2520/2528 ของสหกรณ์การเกษตรวารินชำราบ จำกัด

อภิรักษ์ พิศแสงงาม 2527 ศึกษาผลการดำเนินงานของสหกรณ์การเกษตรไชยา ปัญหาพิเศษ
ภาควิชาบริหารธุรกิจเกษตร คณะเทคโนโลยีการเกษตร สถาบันเทคโนโลยีพระจอม-
เกล้า เจ้าคุณทหารลาดกระบัง กรุงเทพฯ



เอกสารนี้เป็นเอกสารที่สงวนไว้สำหรับการใช้งานเพื่อการศึกษาเท่านั้น ไม่อนุญาตให้นำไปใช้ประโยชน์ด้านการค้า
ไม่ว่ากรณีใดๆทั้งสิ้น อีกทั้งห้ามมิให้ดัดแปลงเนื้อหา และต้องอ้างอิงถึงเจ้าของเอกสารทุกครั้งที่มีการนำไปใช้



เอกสารนี้เป็นเอกสารที่สงวนไว้สำหรับการใช้งานเพื่อการศึกษาเท่านั้น ไม่อนุญาตให้นำไปใช้ประโยชน์ด้านการค้า
ไม่ว่ากรณีใดๆทั้งสิ้น อีกทั้งห้ามมิให้ดัดแปลงเนื้อหา และต้องอ้างอิงถึงเจ้าของเอกสารทุกครั้งที่มีการนำไปใช้

SIMPLE REGRESSION

Y	X	EST.Y
5020512.93	0	4013566.41
6757474	1	5547276.3
8429438.7	2	7080986.19
10255534.8	3	8614696.09
1104128.83	4	10148406
11918082.9	5	11682115.9
13806277.4	6	13215825.8
16215975.2	7	14749535.7
17828229	8	16283245.5

Y= 4013566.41 + 1533709.89 X
 R2= .600921625 S.E.= 1.33899825E+13
 T-VALUE OF B= 3.24660041

READY.

SIMPLE REDRESSION

Y	X	EST.Y
22017209.1	0	31783778.6
33539943.8	1	34209592.1
39571176.8	2	36635405.6
44340715.8	3	39061219.1
47151667.8	4	41487032.6
51317571.4	5	43912846.1
44796964.8	6	46338659.6
45783130.9	7	48764473.1
44864913.4	8	51190286.6

Y= 31783778.6 + 2425813.5 X
 R2= .566192506 S.E.= 3.86456807E+13
 T-VALUE OF B= 3.02261305

READY.

เอกสารนี้เป็นเอกสารที่สงวนไว้สำหรับการใช้งานเพื่อการศึกษาเท่านั้น ไม่อนุญาตให้นำไปใช้ประโยชน์ด้านการค้า
 ไม่ว่ากรณีใดๆทั้งสิ้น อีกทั้งห้ามมิให้ดัดแปลงเนื้อหา และต้องอ้างอิงถึงเจ้าของเอกสารทุกครั้งที่มีการนำไปใช้

SIMPLE REGRESSION

Y	X	EST. Y
16996696.2	0	26670212.2
26782469.8	1	27562315.8
31141738.1	2	28454419.5
34085181	3	29346523.1
36147538.9	4	30238626.7
39399488.5	5	31130730.3
30990687.4	6	32022833.9
29567155.7	7	32914937.5
27036684.3	8	33807041.1

Y= 26670212.2 + 892103.604 X
R2= .143391506 S.E.= 4.075142E+13
T-VALUE OF B= 1.08247916

READY.

SIMPLE REGRESSION

Y	X	EST. Y
381282.55	0	697304.735
973923.82	1	852507.884
1458158.7	2	1007711.03
1716239.41	3	1162914.18
700983.54	4	1318117.33
781470.78	5	1473320.48
1747343.78	6	1628523.63
2299124.55	7	1783726.78
1804528.86	8	1938929.93

Y= 697304.735 + 155203.149 X
R2= .447969743 S.E.= 2.54430089E+11
T-VALUE OF B= 2.38337248

READY.

เอกสารนี้เป็นเอกสารที่สงวนไว้สำหรับการใช้งานเพื่อการศึกษาเท่านั้น ไม่อนุญาตให้นำไปใช้ประโยชน์ด้านการค้า
ไม่ว่ากรณีใดๆทั้งสิ้น อีกทั้งห้ามมิให้ดัดแปลงเนื้อหา และต้องอ้างอิงถึงเจ้าของเอกสารทุกครั้งที่มีการนำไปใช้

```

CDNO 1 .....*.....1.....*.....2.....*.....3.....*.....4.....*.....5.....*.....6.....*
2
3
4
5
6
7
8
9
10
11
12
13
14
15
16
17
18
19
20
CDNO .....*.....1.....*.....2.....*.....3.....*.....4.....*.....5.....*.....6.....*
D=CRE DATA 2
PARAMS 2
NAME 1PROFIT
2COST
VARIBL (15X,5X,F10,2,5X,F11,2)
25220 38128255 502051293
25221 97392382 675747400
25222 145815870 842943870
25223 85374293 1025583481
25224 70098354 1100412883
25225 78142078 1191808286
25226 38771111 1380627739
25227 229912455 1621597519
25228 180452886 1782829905
ENDATA
FILE F
SPLREGDATA 2 1**
STOP

```

ANALYSIS OF VARIANCE

SOURCE OF VARIATION	SUMS OF SQUARES	DEGREES OF FREEDOM	MEAN SQUARES	F-RATIO TEST
REGRESSION	0.117018D+13	1	0.117018D+13	3.647
ERROR	0.224605D+13	7	0.320865D+12	
TOTAL	0.341623D+13	8		

MULTIPLE CORRELATION COEFFICIENT CONTRIBUTION RATIO STANDARD ERROR

R = 0.585265

R** = 0.498610 0.3425 566449.

REGRESSION COEFFICIENTS AND TEST

NULL HYPOTHESIS : POPULATION REGRESSION COEFFICIENT = 0

** T (7, 0.01) = 3.49948

* T (7, 0.05) = 2.36462

VARIABLE	COEFFICIENT	STD. ERROR	T-VALUE	T-TEST
CONSTANT 2	53347.7 0.904890D-01	0.473839D-01	1.90970	